REGIONE ABRUZZO

Rapporto annuale sull'attività di ricovero ospedaliero Anno 2017

Regione Abruzzo

Servizio Governo Dei Dati, Flussi Informativi e Mobilità Sanitaria

DPF016 - Dipartimento per la Salute e il Welfare

Dott. Angelo Muraglia
Ing. Italo Di Giuseppe
Dott.ssa Antonia Petrucci

Indice

Materiali e metodi 3

1. Grafico produzione SDO per singolo istituto 4

ASL 201 7

ASL 202 18

ASL 203 25

ASL 204 30

2. Dettaglio dei primi 15 MDC per tipologia di ricovero per Istituto 34

ASL 201 43

ASL 202 62

ASL 203 75

ASL 204 85

3. Dettaglio dei primi 20 DRG per tipologia di ricovero per Istituto 94

ASL 201 114

ASL 202 138

ASL 203 155

ASL 204 168

4. Dettaglio produzione per disciplina e tipo di ricovero per Istituto 181

ASL 201 196

ASL 202 223

ASL 203 243

ASL 204 258

Materiali e metodi

L'analisi dei ricoveri (dimessi, tipologia di ricovero, complessità, inappropriatezza e altri indicatori) è stata effettuata attraverso l'elaborazione del flusso regionale ASDO (Schede di Dimissione Ospedaliera (SDO) anno 2017 relativo ai ricoveri in regime ordinario ordinari, ricoveri in regime diurno (Day Hospital e Day Surgery) effettuati nelle strutture pubbliche e private della Regione Abruzzo.
Per quanto riguarda l'analisi dell'Offerta (strutture pubbliche/private, posti letto utilizzati per singola unità operativa) si sono utilizzati i dati prodotti e trasmessi dalle 4 ASL abruzzesi.
Con DRG "Lea" ci si riferisce ai 108 DRG indicati dal Patto della Salute 2010 - 2012, DRG a rischio di inappropriatezza se erogati in regime di ricovero ordinario per acuti, **con degenza maggiore di 1 giorno** (come da note del Ministero della Salute nel Questionario LEA).
I ricoveri sono stati analizzati, suddividendoli secondo 3 tipologie:

- Ricoveri in regime ordinario per acuti
- Ricoveri in regime diurno
- Ricoveri in regime ordinario non per acuti: in reparti di lungodegenza e riabilitazione (codici 60, 75, 28 e 56 laddove presenti)

Per ogni singolo istituto sono stati sinteticamente rappresentati:

- Dettaglio delle prime 5 MDC e relativi indicatori (la dizione "altre MDC" si riferisce all'insieme delle MDC, oltre le prime 5 in ordine decrescente di produzione, gestite dal PO o CdC: una elevata proporzione di questo insieme, attestabile anche graficamente, depone per una particolare eterogeneità del della produzione complessiva).
- Con il dettaglio dei primi 20 DRG e relativi indicatori
- Dettaglio di tutte le discipline e relativi indicatori

Si precisa inoltre quanto segue.
Le informazioni sono ordinate per numero di SDO in ordine decrescente.
Le discipline sono state individuate utilizzando le prime due cifre del campo Reparto di dimissione.
I posti letto sono quelli indicati dalle ASL nel sistema informativo NSIS del Ministero e precisamente nei modelli HSP12 e HSP13E, che risultano non cessati prima del 1 febbraio 2017. Solo per la ASL 204 sono stati utilizzati i dati medi mensili del modello HSP22bis.
Nei ricoveri in regime diurno, alcune strutture presentano i posti letto centralizzati e codificati in HSP con il codice disciplina 02 e 98, mentre nelle SDO si ha un maggiore dettaglio per disciplina.
In alcuni casi la presenza di codici di disciplina utilizzati nelle SDO, ma non presenti nei modelli HSP, è legata a diversi fattori, quali la dinamica riorganizzazione in atto per alcuni reparti, la chiusura di alcuni di essi per i quali si è proceduto nel corso del 2017 all'adeguamento delle impostazioni dei software aziendali di gestione delle ASL.
Il calcolo delle giornate di degenza in regime di ricovero ordinario è determinato dalla differenza aritmetica tra data di dimissione e data di ricovero.
La formula per il calcolo del tasso di utilizzo per i posti letto ordinari è GGdegenza/(PL*365). Per i posti letto diurni la formula è NumeroAccessi/(PL*365*2).
Per la disciplina 31 Nido, non c'è una reale dotazione di posti letto e non è necessario calcolare il tasso di occupazione. Tuttavia il tasso di occupazione riepilogativo per istituto attualmente considera le SDO del Nido.
L'importo regionale è stato calcolato applicando il tariffario regionale vigente nel corso dell'anno ed ha una finalità puramente indicativa di valorizzazione della produzione.

Legenda

GG degenza	Giornate di degenza
dmd	Durata media della degenza
% cum	Percentuale cumulata
% 108 LEA (ricoveri LEA)	108 DRG considerati dal Patto per la Salute 2010-2012 a rischio di inappropriatezza se erogati in regime di ricovero ordinario per acuti, **con degenza > 1 giorno**

Regione Abruzzo	
Produzione ospedaliera - Anno 2015	
ASL	**130**
Codice Istituto:	130 Abruzzo
Denominazione Istituto:	**Regione Abruzzo**
01=pubblico / 05=privato:	01+05

Totale Numero Ricoveri	194.749
Peso Medio del DRG	1,07
Età media paziente	55

Numero SDO per tipologia

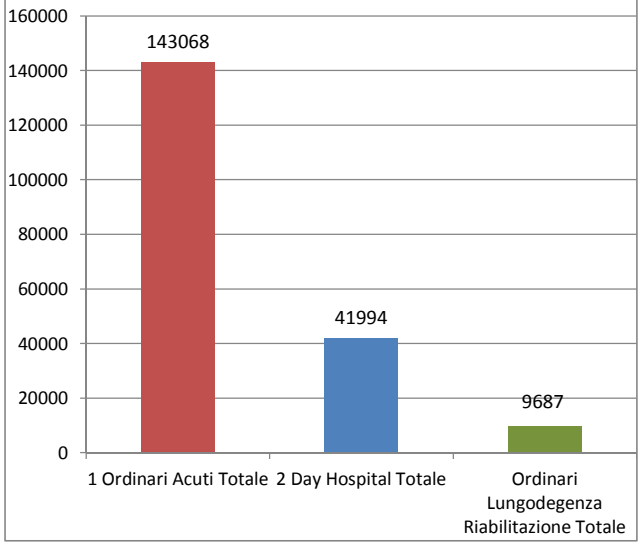

Ricoveri ordinari acuti - MDC

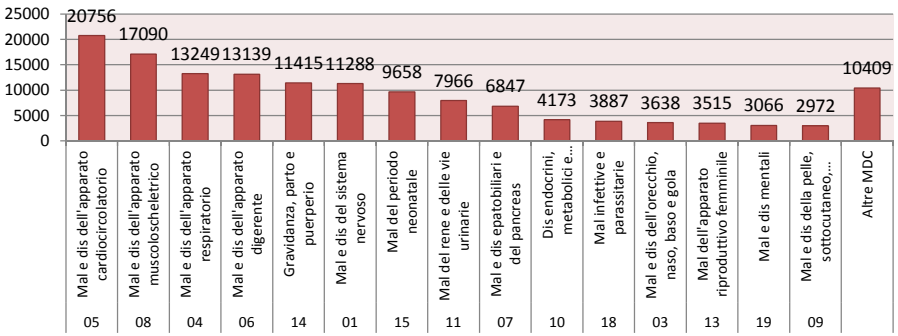

Numero Ricoveri Ordinari Acuti
143.068
% a rischio inappropriatezza (108 LEA)
11%
Degenza media
6,8
Peso medio dei DRG
1,16
Età media dei pazienti
55
% ricoveri chirurgici
38%
% ricoveri medici
62%

Ricoveri diurni DH e DS - MDC

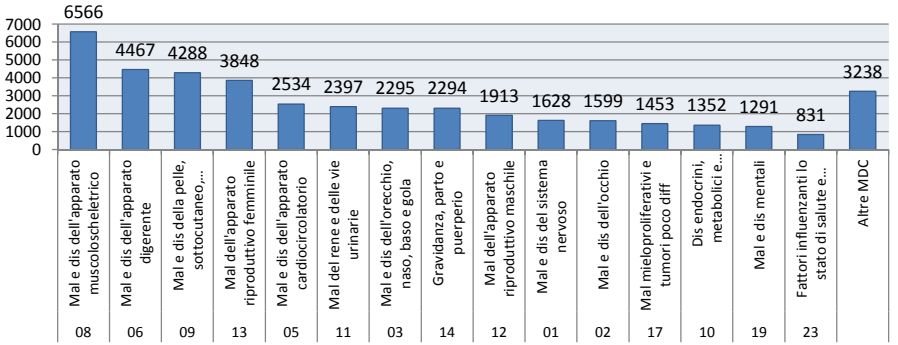

N. Ricoveri Diurni - DH e DS
41.994
Numero accessi medi
2,4
Peso medio dei DRG
0,80
Età media dei pazienti
50
% ricoveri chirurgici
61%
% ricoveri medici
39%

Ricoveri ordinari Lungod e Riabilit - MDC

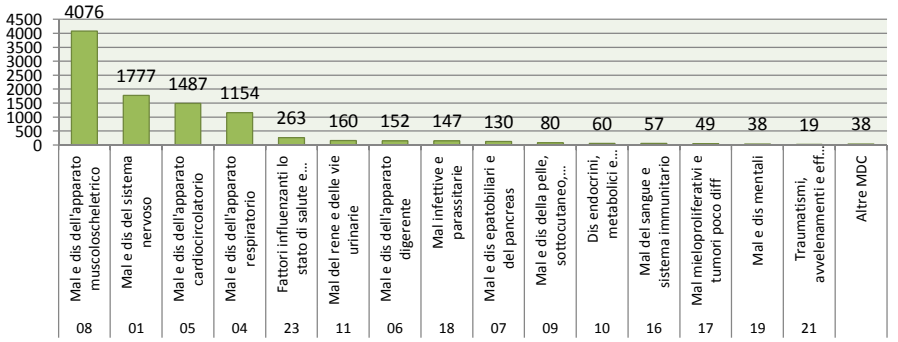

N. Ric Ordinari in Lungod e Riab
9.687
Degenza media
21,2
Peso medio dei DRG
0,90
Età media dei pazienti
74
% ricoveri chirurgici
0%
% ricoveri medici
100%

Regione Abruzzo	
Produzione ospedaliera - Anno 2015	
ASL	**130**
Codice Istituto:	30 Presidi ospedalieri pubbl
Denominazione Istituto:	**130 Presidi ospedalieri pubblici**
01=pubblico / 05=privato:	01

Totale Numero Ricoveri	158.571
Peso Medio del DRG	1,07
Età media paziente	54

Numero SDO per tipologia

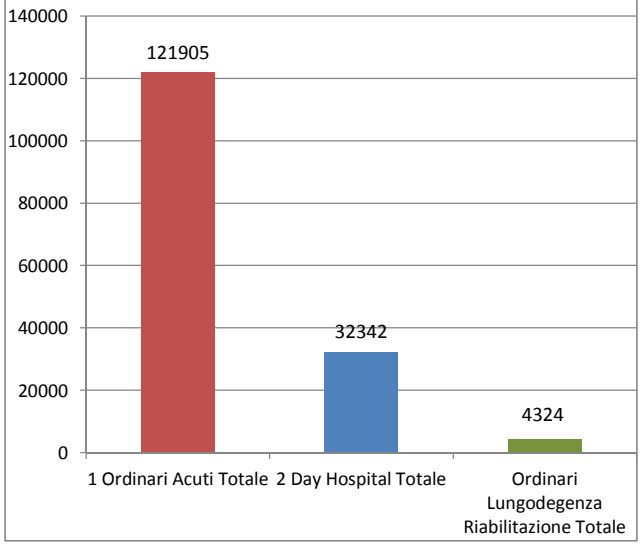

Ricoveri ordinari acuti - MDC

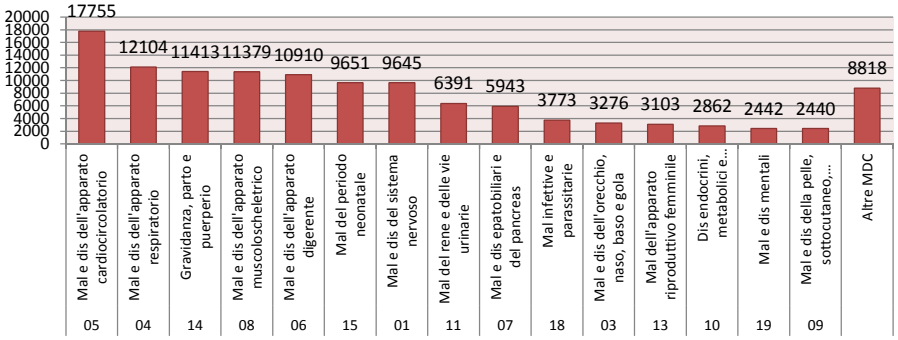

Numero Ricoveri Ordinari Acuti
121.905
% a rischio inappropriatezza (108 LEA)
10%
Degenza media
7,0
Peso medio dei DRG
1,15
Età media dei pazienti
54
% ricoveri chirurgici
35%
% ricoveri medici
65%

Ricoveri diurni DH e DS - MDC

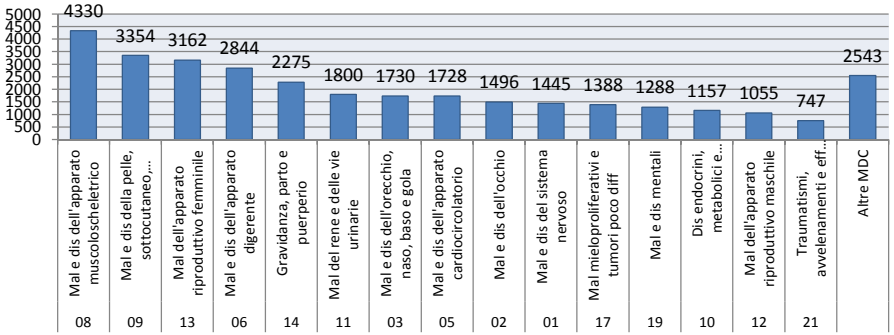

N. Ricoveri Diurni - DH e DS
32.342
Numero accessi medi
2,6
Peso medio dei DRG
0,79
Età media dei pazienti
50
% ricoveri chirurgici
58%
% ricoveri medici
42%

Ricoveri ordinari Lungod e Riabilit - MDC

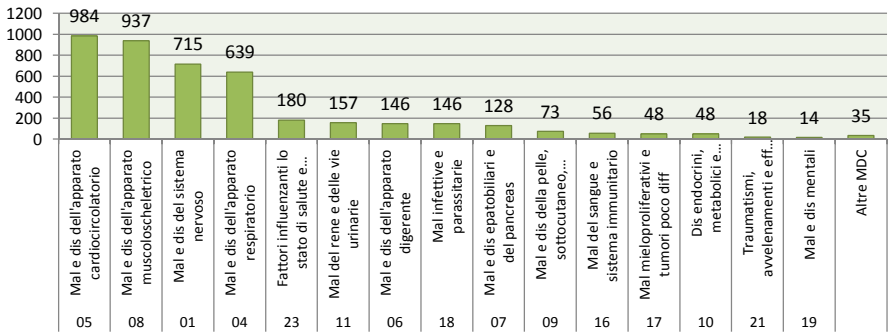

N. Ric Ordinari in Lungod e Riab
4.324
Degenza media
17,4
Peso medio dei DRG
0,99
Età media dei pazienti
77
% ricoveri chirurgici
1%
% ricoveri medici
99%

Regione Abruzzo	
Produzione ospedaliera - Anno 2015	
ASL	**130**
Codice Istituto:	130 Case di cura private
Denominazione Istituto:	**130 Case di cura private**
01=pubblico / 05=privato:	05

Totale Numero Ricoveri	36.178
Peso Medio del DRG	1,06
Età media paziente	62

Numero SDO per tipologia

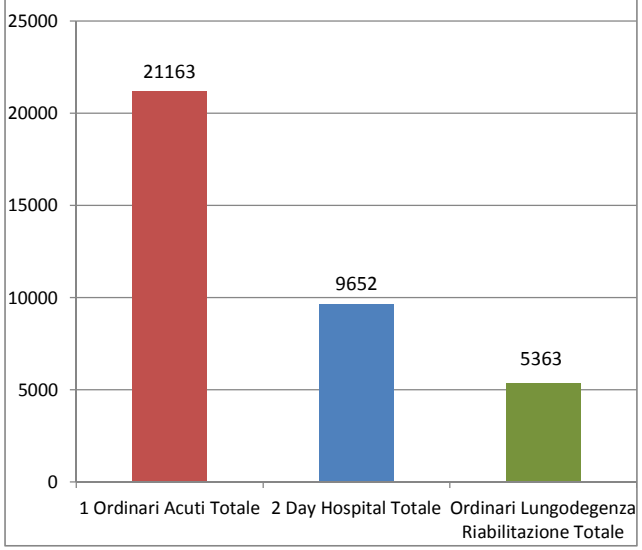

Ricoveri ordinari acuti - MDC

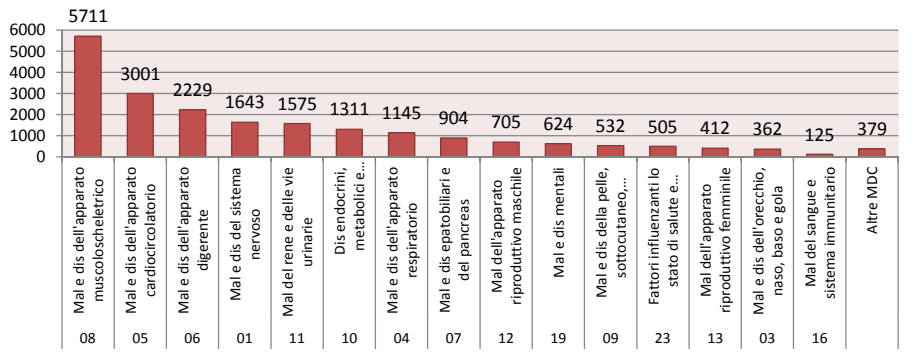

Numero Ricoveri Ordinari Acuti
21.163
% a rischio inappropriatezza (108 LEA)
13%
Degenza media
5,6
Peso medio dei DRG
1,23
Età media dei pazienti
65
% ricoveri chirurgici
57%
% ricoveri medici
43%

Ricoveri diurni DH e DS - MDC

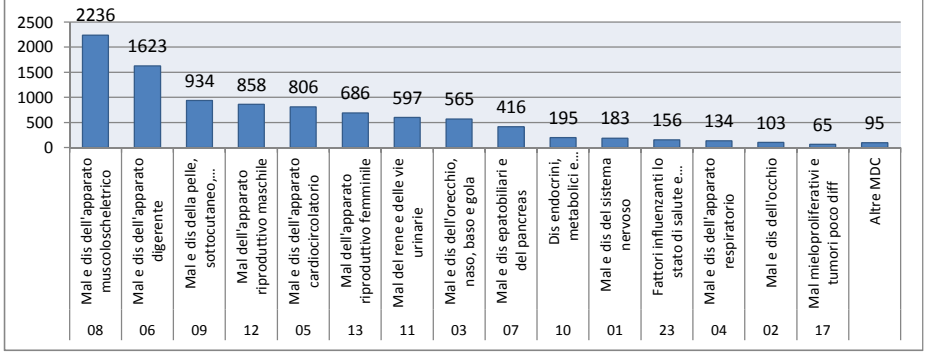

N. Ricoveri Diurni - DH e DS
9.652
Numero accessi medi
1,7
Peso medio dei DRG
0,81
Età media dei pazienti
51
% ricoveri chirurgici
75%
% ricoveri medici
25%

Ricoveri ordinari Lungod e Riabilit - MDC

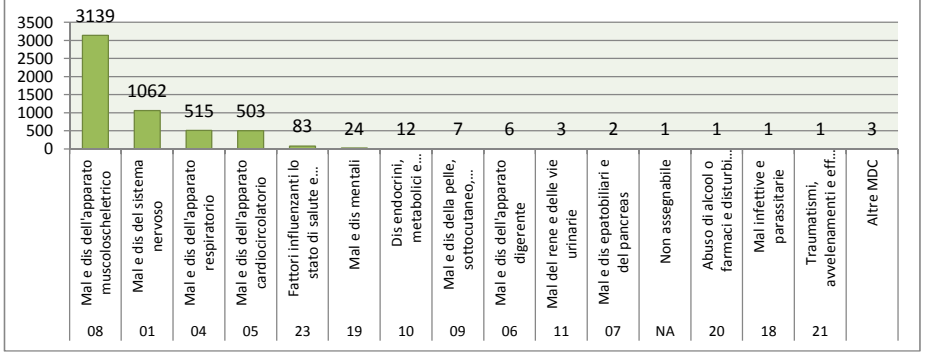

N. Ric Ordinari in Lungod e Riab
5.363
Degenza media
24,3
Peso medio dei DRG
0,82
Età media dei pazienti
72
% ricoveri chirurgici
0%
% ricoveri medici
100%

Regione Abruzzo	
Produzione ospedaliera - Anno 2015	
ASL	**201**
Codice Istituto:	130001
Denominazione Istituto:	**Ospedale S. Salvatore L'Aquila**
01=pubblico / 05=privato:	01

Totale Numero Ricoveri	20.765
Peso Medio del DRG	1,09
Età media paziente	52

Numero SDO per tipologia

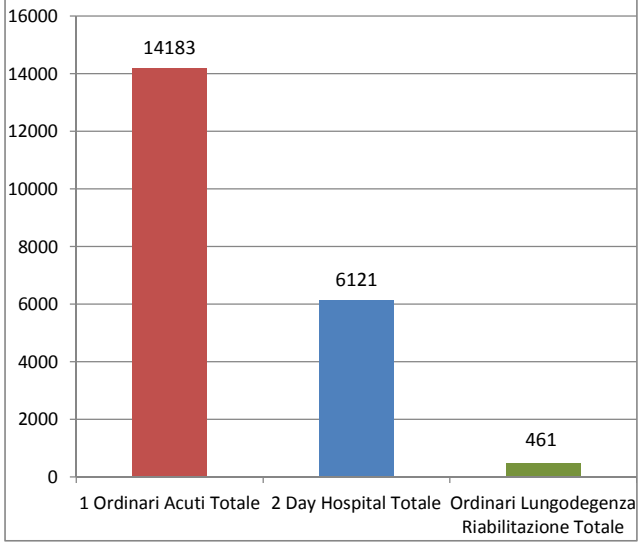

Ricoveri ordinari acuti - MDC

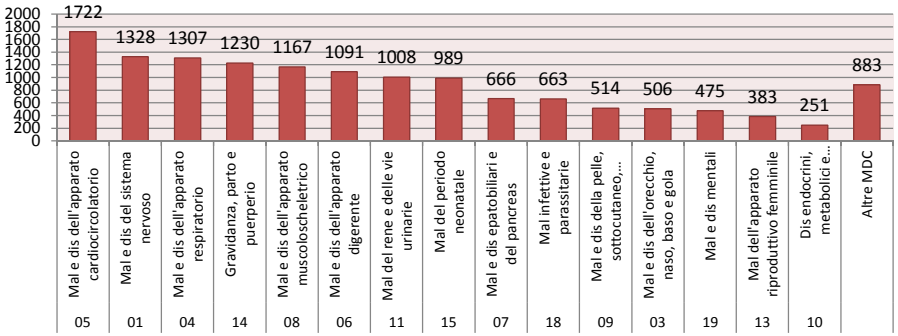

Numero Ricoveri Ordinari Acuti
14.183
% a rischio inappropriatezza (108 LEA)
7%
Degenza media
7,2
Peso medio dei DRG
1,24
Età media dei pazienti
55
% ricoveri chirurgici
35%
% ricoveri medici
65%

Ricoveri diurni DH e DS - MDC

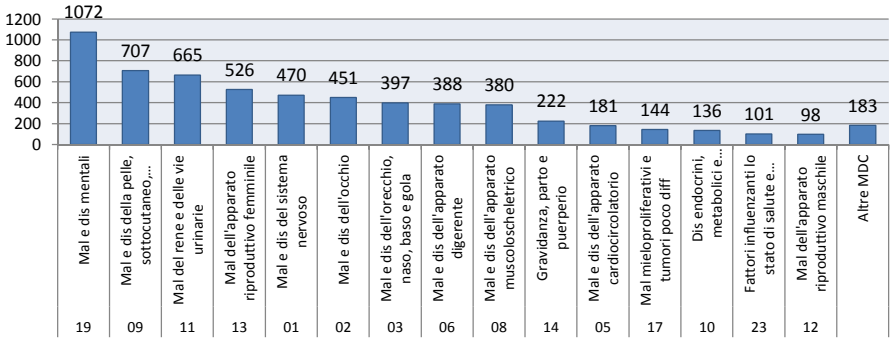

N. Ricoveri Diurni - DH e DS
6.121
Numero accessi medi
2,1
Peso medio dei DRG
0,76
Età media dei pazienti
45
% ricoveri chirurgici
49%
% ricoveri medici
51%

Ricoveri ordinari Lungod e Riabilit - MDC

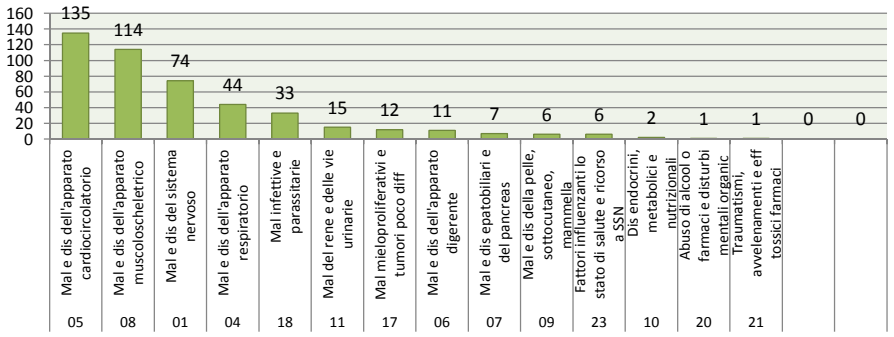

N. Ric Ordinari in Lungod e Riab
461
Degenza media
24,2
Peso medio dei DRG
0,99
Età media dei pazienti
80
% ricoveri chirurgici
0%
% ricoveri medici
100%

Regione Abruzzo	
Produzione ospedaliera - Anno 2015	
ASL	**201**
Codice Istituto:	130002
Denominazione Istituto:	**PO 'Dell'Annunziata' Sulmona**
01=pubblico / 05=privato:	01

Totale Numero Ricoveri	5.282
Peso Medio del DRG	1,12
Età media paziente	57

Numero SDO per tipologia

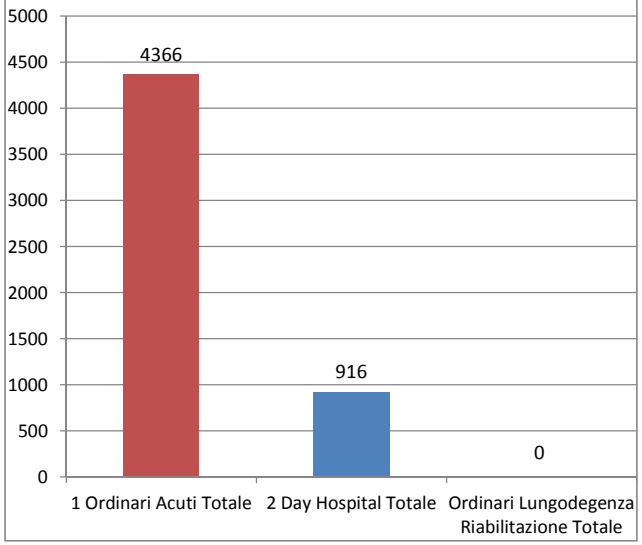

Ricoveri ordinari acuti - MDC

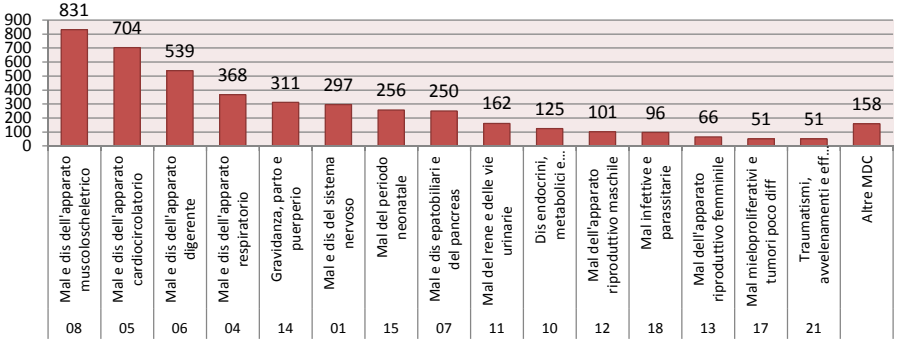

Numero Ricoveri Ordinari Acuti
4.366
% a rischio inappropriatezza (108 LEA)
10%
Degenza media
7,2
Peso medio dei DRG
1,19
Età media dei pazienti
58
% ricoveri chirurgici
37%
% ricoveri medici
63%

Ricoveri diurni DH e DS - MDC

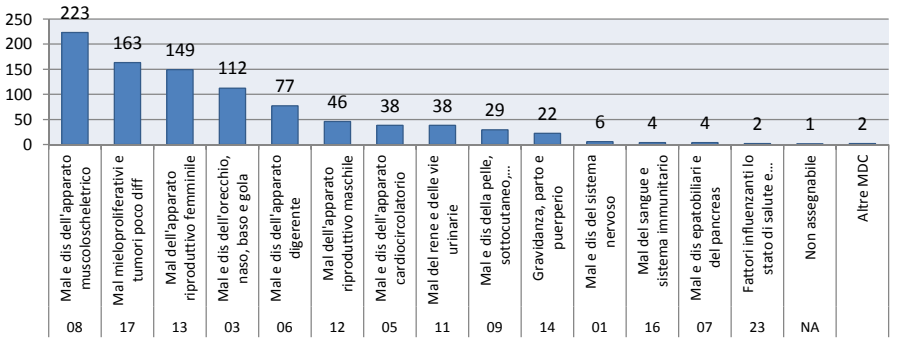

N. Ricoveri Diurni - DH e DS
916
Numero accessi medi
4,1
Peso medio dei DRG
0,81
Età media dei pazienti
55
% ricoveri chirurgici
72%
% ricoveri medici
28%

Ricoveri ordinari Lungod e Riabilit - MDC

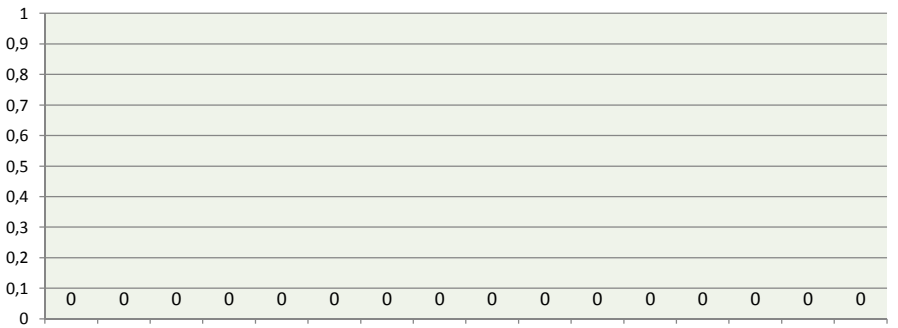

N. Ric Ordinari in Lungod e Riab
0
Degenza media
Peso medio dei DRG
Età media dei pazienti
% ricoveri chirurgici
% ricoveri medici

Regione Abruzzo	
Produzione ospedaliera - Anno 2015	
ASL	**201**
Codice Istituto:	130003
Denominazione Istituto:	**PO 'S. Filippo e Nicola' Avezzano**
01=pubblico / 05=privato:	01

Totale Numero Ricoveri	14.303
Peso Medio del DRG	1,04
Età media paziente	55

Numero SDO per tipologia

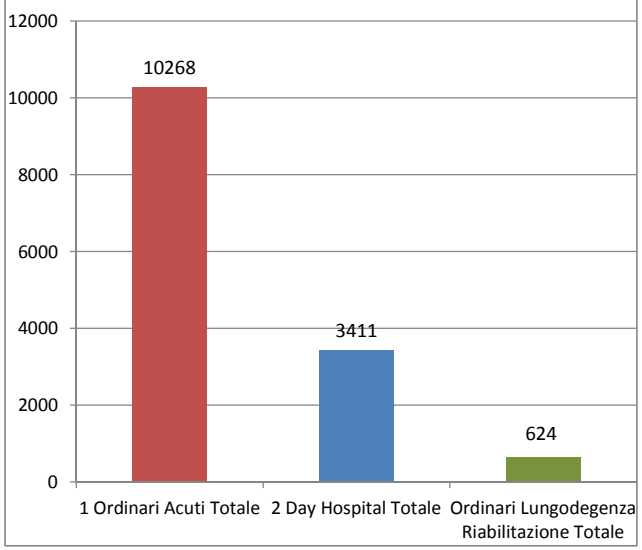

Ricoveri ordinari acuti - MDC

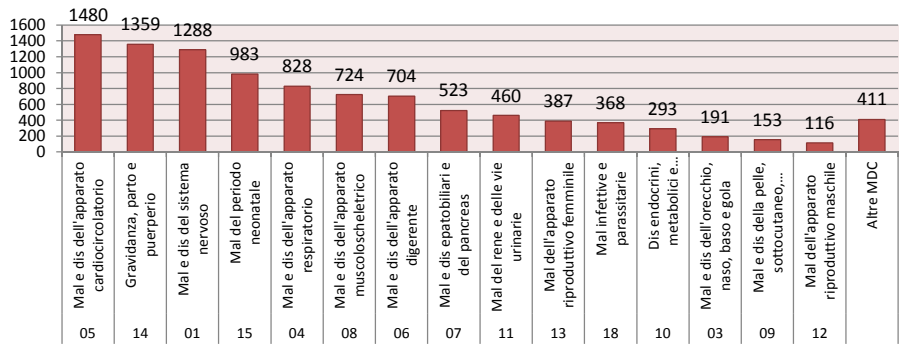

Numero Ricoveri Ordinari Acuti
10.268
% a rischio inappropriatezza (108 LEA)
7%
Degenza media
5,8
Peso medio dei DRG
1,11
Età media dei pazienti
53
% ricoveri chirurgici
35%
% ricoveri medici
65%

Ricoveri diurni DH e DS - MDC

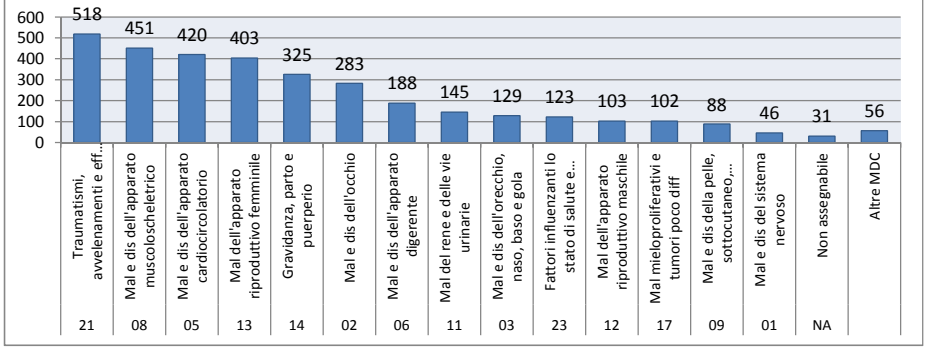

N. Ricoveri Diurni - DH e DS
3.411
Numero accessi medi
2,0
Peso medio dei DRG
0,80
Età media dei pazienti
55
% ricoveri chirurgici
70%
% ricoveri medici
30%

Ricoveri ordinari Lungod e Riabilit - MDC

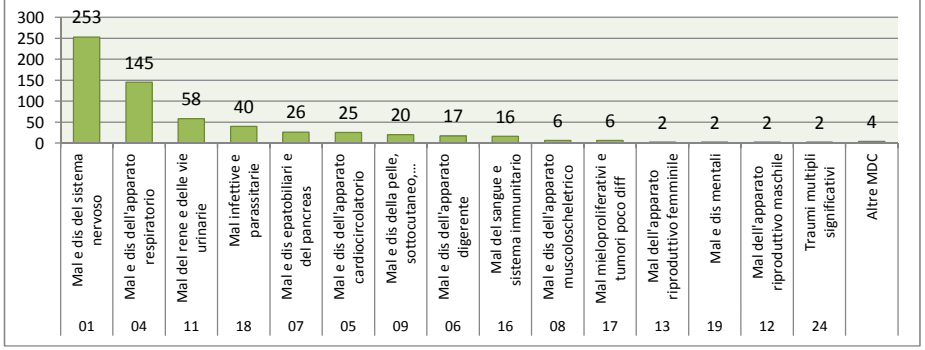

N. Ric Ordinari in Lungod e Riab
624
Degenza media
8,5
Peso medio dei DRG
1,19
Età media dei pazienti
78
% ricoveri chirurgici
1%
% ricoveri medici
99%

Regione Abruzzo	
Produzione ospedaliera - Anno 2015	
ASL	**201**
Codice Istituto:	130005
Denominazione Istituto:	**PO Castel Di Sangro**
01=pubblico / 05=privato:	01

Totale Numero Ricoveri	1.841
Peso Medio del DRG	0,99
Età media paziente	65

Numero SDO per tipologia

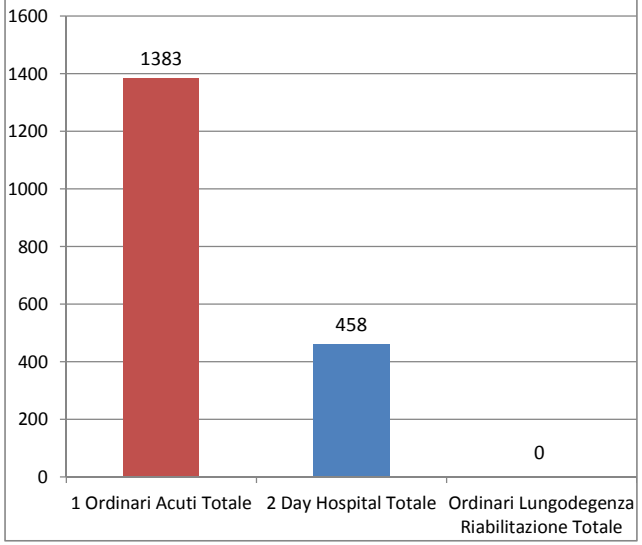

Ricoveri ordinari acuti - MDC

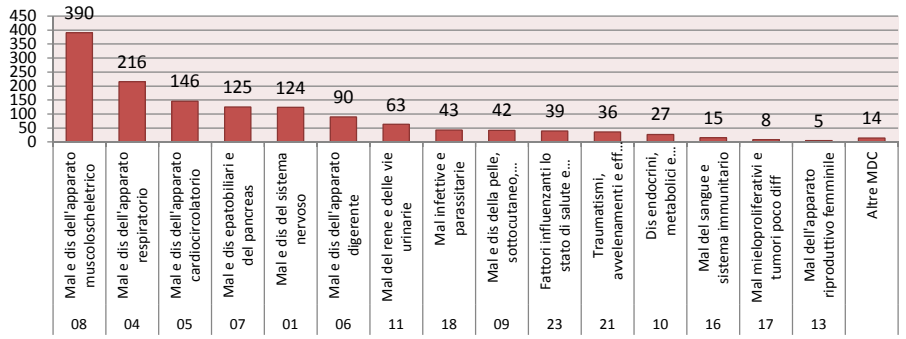

Numero Ricoveri Ordinari Acuti
1.383
% a rischio inappropriatezza (108 LEA)
16%
Degenza media
6,5
Peso medio dei DRG
1,04
Età media dei pazienti
69
% ricoveri chirurgici
29%
% ricoveri medici
71%

Ricoveri diurni DH e DS - MDC

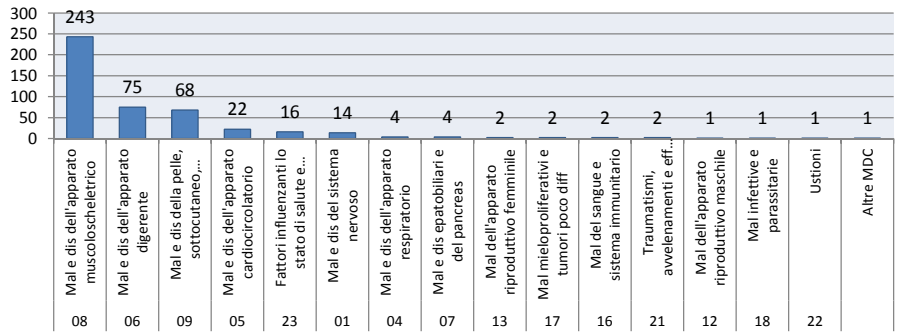

N. Ricoveri Diurni - DH e DS
458
Numero accessi medi
1,1
Peso medio dei DRG
0,85
Età media dei pazienti
54
% ricoveri chirurgici
85%
% ricoveri medici
15%

Ricoveri ordinari Lungod e Riabilit - MDC

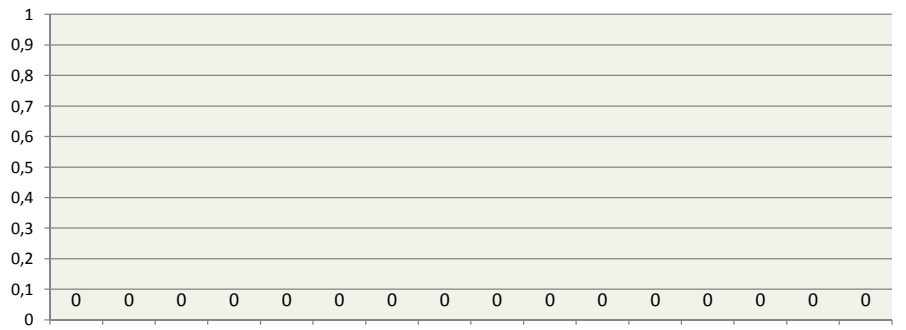

N. Ric Ordinari in Lungod e Riab
0
Degenza media
Peso medio dei DRG
Età media dei pazienti
% ricoveri chirurgici
% ricoveri medici

Regione Abruzzo	
Produzione ospedaliera - Anno 2015	
ASL	**201**
Codice Istituto:	130006
Denominazione Istituto:	**PO Umberto 1° Tagliacozzo**
01=pubblico / 05=privato:	01

Totale Numero Ricoveri	449
Peso Medio del DRG	0,81
Età media paziente	74

Numero SDO per tipologia

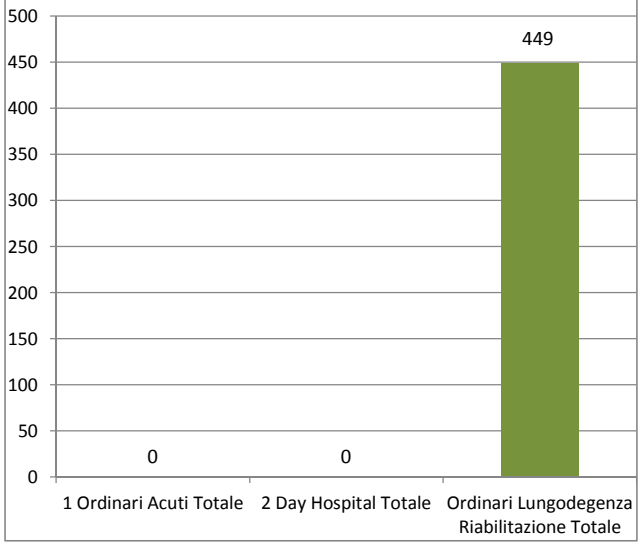

Ricoveri ordinari acuti - MDC

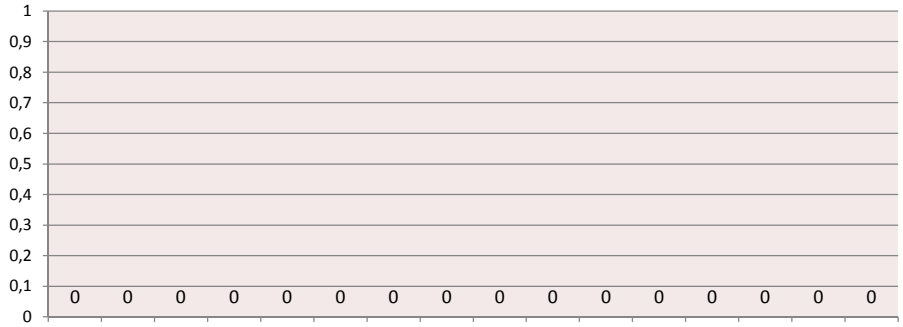

Numero Ricoveri Ordinari Acuti
0
% a rischio inappropriatezza (108 LEA)
Degenza media
Peso medio dei DRG
Età media dei pazienti
% ricoveri chirurgici
% ricoveri medici

Ricoveri diurni DH e DS - MDC

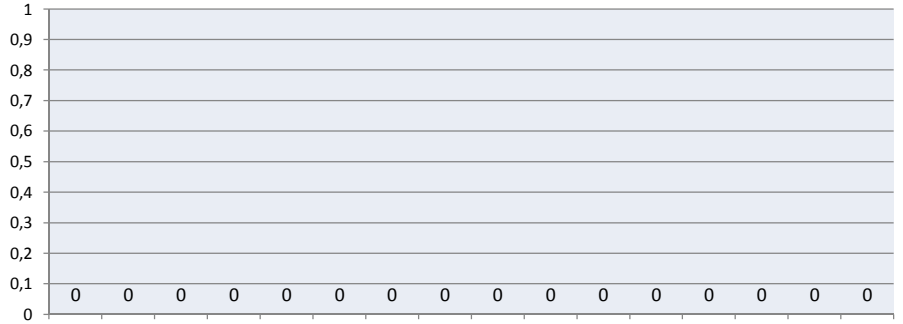

N. Ricoveri Diurni - DH e DS
0
Numero accessi medi
Peso medio dei DRG
Età media dei pazienti
% ricoveri chirurgici
% ricoveri medici

Ricoveri ordinari Lungod e Riabilit - MDC



N. Ric Ordinari in Lungod e Riab
449
Degenza media
23,7
Peso medio dei DRG
0,81
Età media dei pazienti
74
% ricoveri chirurgici
0%
% ricoveri medici
100%

Regione Abruzzo	
Produzione ospedaliera - Anno 2015	
ASL	**201**
Codice Istituto:	130010
Denominazione Istituto:	**Casa di cura 'N. Di Lorenzo' Avezzano**
01=pubblico / 05=privato:	05

Totale Numero Ricoveri	3.479
Peso Medio del DRG	1,10
Età media paziente	56

Numero SDO per tipologia

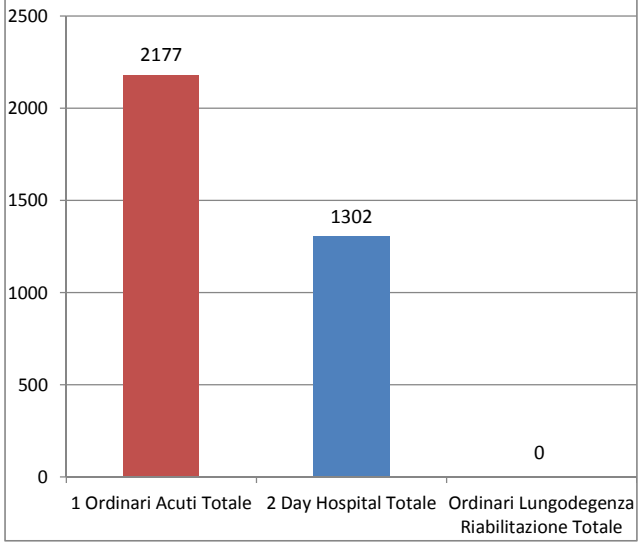

Ricoveri ordinari acuti - MDC

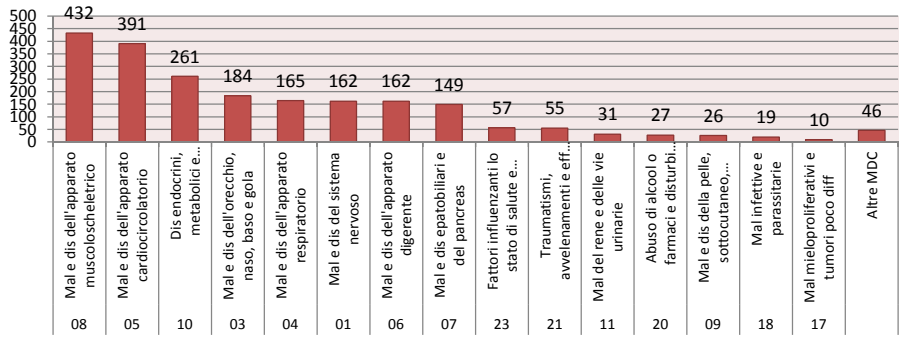

Numero Ricoveri Ordinari Acuti
2.177
% a rischio inappropriatezza (108 LEA)
8%
Degenza media
7,4
Peso medio dei DRG
1,20
Età media dei pazienti
61
% ricoveri chirurgici
47%
% ricoveri medici
53%

Ricoveri diurni DH e DS - MDC

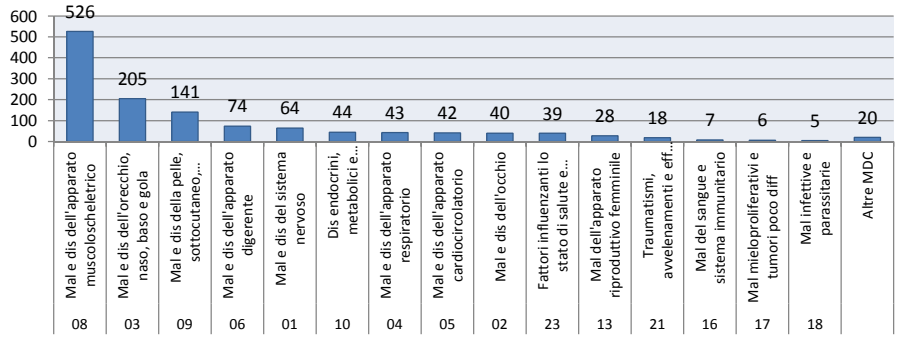

N. Ricoveri Diurni - DH e DS
1.302
Numero accessi medi
1,2
Peso medio dei DRG
0,95
Età media dei pazienti
48
% ricoveri chirurgici
80%
% ricoveri medici
20%

Ricoveri ordinari Lungod e Riabilit - MDC

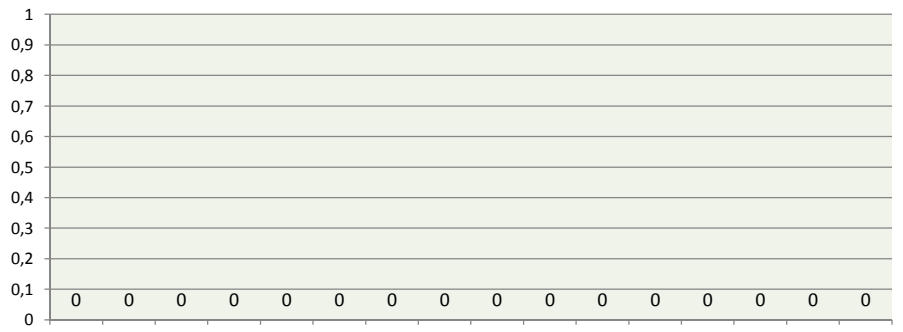

N. Ric Ordinari in Lungod e Riab
0
Degenza media
Peso medio dei DRG
Età media dei pazienti
% ricoveri chirurgici
% ricoveri medici

Regione Abruzzo	
Produzione ospedaliera - Anno 2015	
ASL	**201**
Codice Istituto:	130012
Denominazione Istituto:	**Casa di cura L`Immacolata Celano**
01=pubblico / 05=privato:	05

Totale Numero Ricoveri	4.043
Peso Medio del DRG	0,92
Età media paziente	60

Numero SDO per tipologia

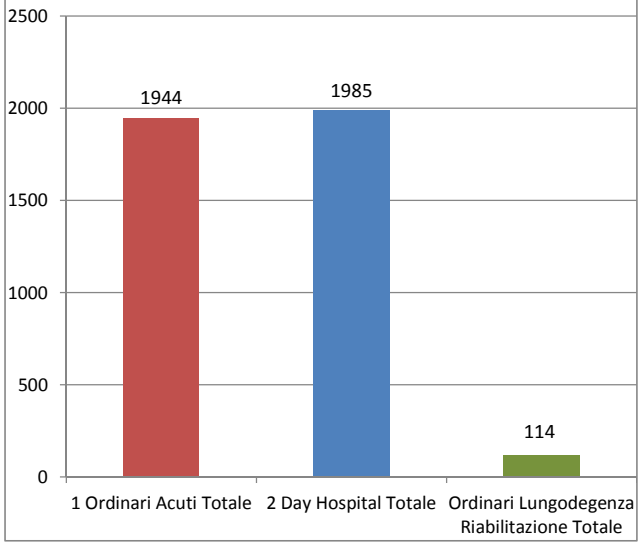

Ricoveri ordinari acuti - MDC

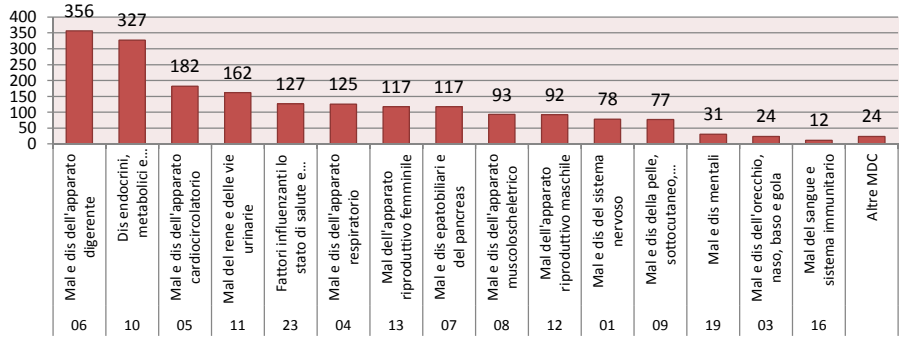

Numero Ricoveri Ordinari Acuti
1.944
% a rischio inappropriatezza (108 LEA)
13%
Degenza media
6,1
Peso medio dei DRG
1,05
Età media dei pazienti
64
% ricoveri chirurgici
41%
% ricoveri medici
59%

Ricoveri diurni DH e DS - MDC

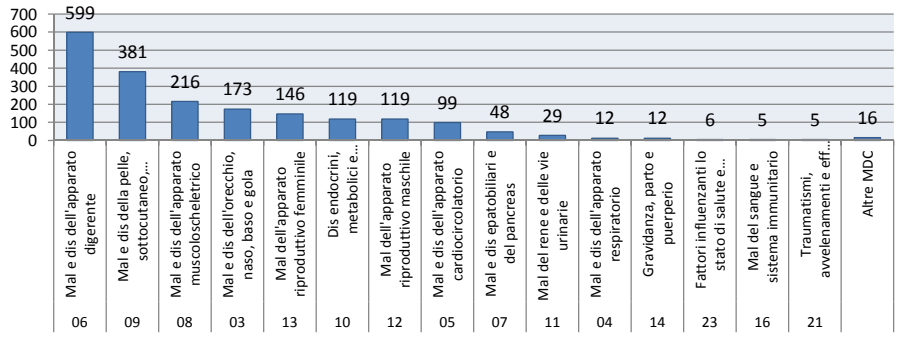

N. Ricoveri Diurni - DH e DS
1.985
Numero accessi medi
1,5
Peso medio dei DRG
0,79
Età media dei pazienti
55
% ricoveri chirurgici
63%
% ricoveri medici
37%

Ricoveri ordinari Lungod e Riabilit - MDC

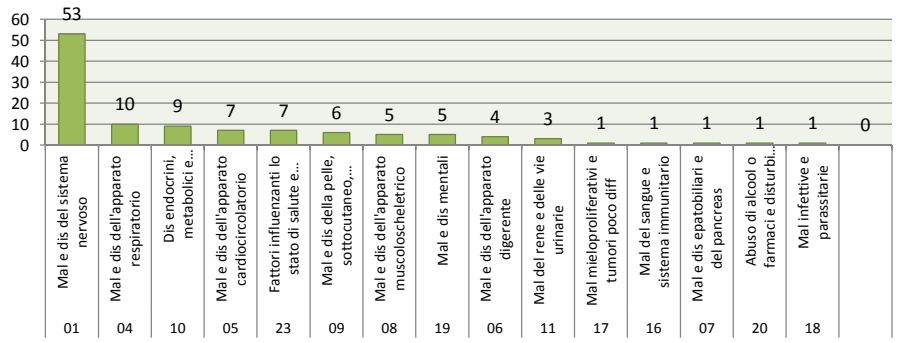

N. Ric Ordinari in Lungod e Riab
114
Degenza media
27,1
Peso medio dei DRG
0,95
Età media dei pazienti
82
% ricoveri chirurgici
0%
% ricoveri medici
100%

Regione Abruzzo	
Produzione ospedaliera - Anno 2015	
ASL	**201**
Codice Istituto:	130013
Denominazione Istituto:	**Casa di cura S. Raffaele Sulmona**
01=pubblico / 05=privato:	05

Totale Numero Ricoveri	434
Peso Medio del DRG	0,97
Età media paziente	68

Numero SDO per tipologia

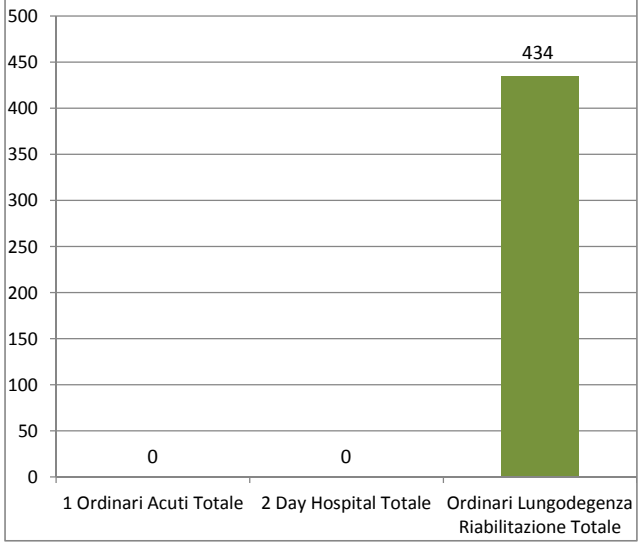

Ricoveri ordinari acuti - MDC

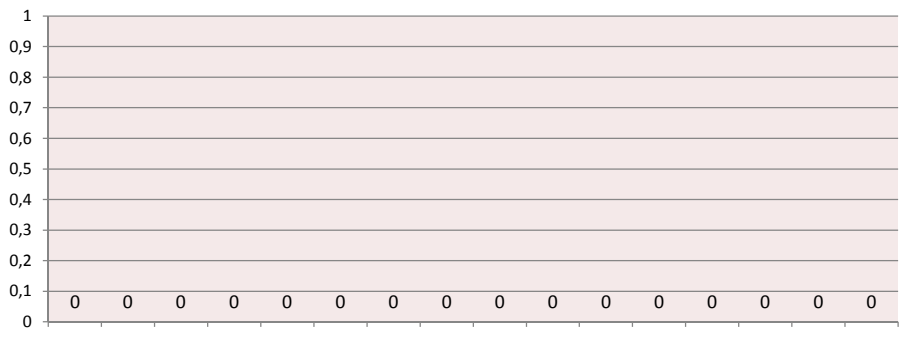

Numero Ricoveri Ordinari Acuti
0
% a rischio inappropriatezza (108 LEA)
Degenza media
Peso medio dei DRG
Età media dei pazienti
% ricoveri chirurgici
% ricoveri medici

Ricoveri diurni DH e DS - MDC

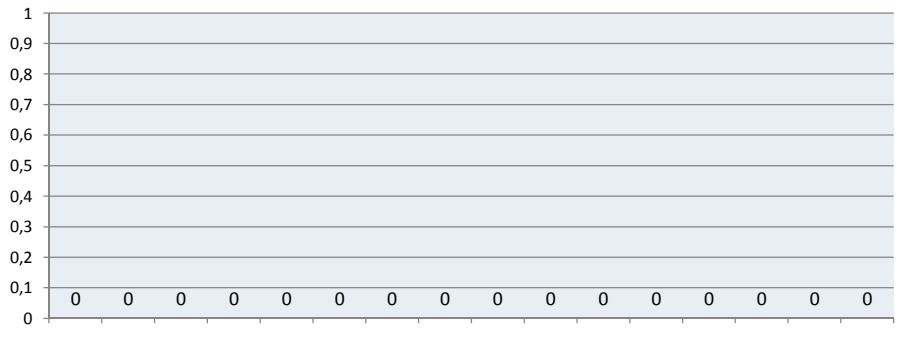

N. Ricoveri Diurni - DH e DS
0
Numero accessi medi
Peso medio dei DRG
Età media dei pazienti
% ricoveri chirurgici
% ricoveri medici

Ricoveri ordinari Lungod e Riabilit - MDC

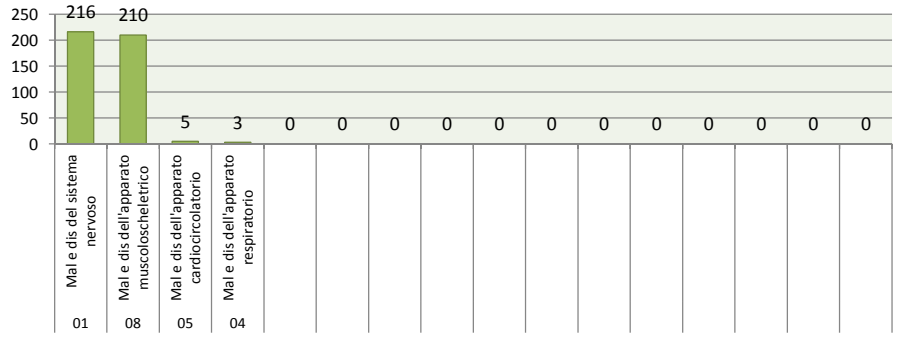

N. Ric Ordinari in Lungod e Riab
434
Degenza media
43,2
Peso medio dei DRG
0,97
Età media dei pazienti
68
% ricoveri chirurgici
0%
% ricoveri medici
100%

Regione Abruzzo	
Produzione ospedaliera - Anno 2015	
ASL	**201**
Codice Istituto:	130039
Denominazione Istituto:	**Casa di cura Ini Canistro Srl Canistro**
01=pubblico / 05=privato:	05

Totale Numero Ricoveri	2.770
Peso Medio del DRG	1,03
Età media paziente	59

Numero SDO per tipologia

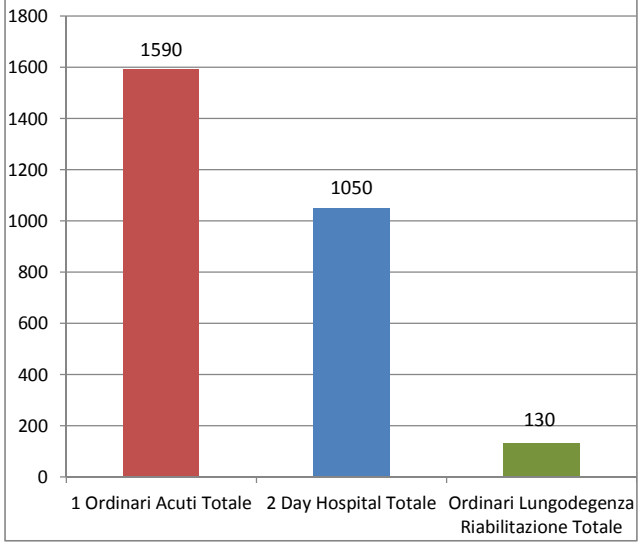

Ricoveri ordinari acuti - MDC

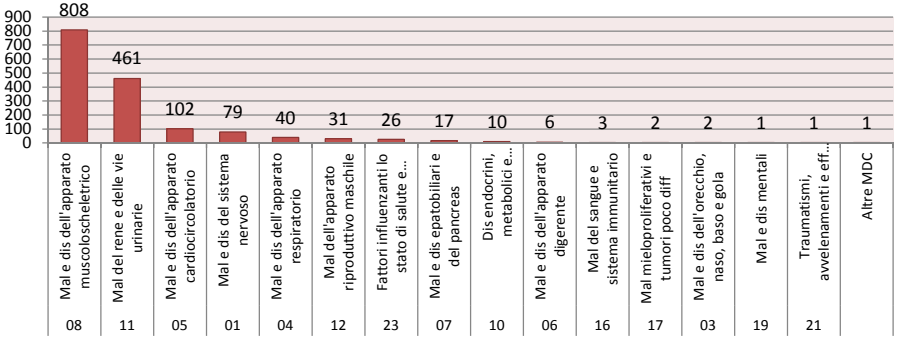

Numero Ricoveri Ordinari Acuti
1.590
% a rischio inappropriatezza (108 LEA)
23%
Degenza media
3,2
Peso medio dei DRG
1,24
Età media dei pazienti
62
% ricoveri chirurgici
66%
% ricoveri medici
34%

Ricoveri diurni DH e DS - MDC

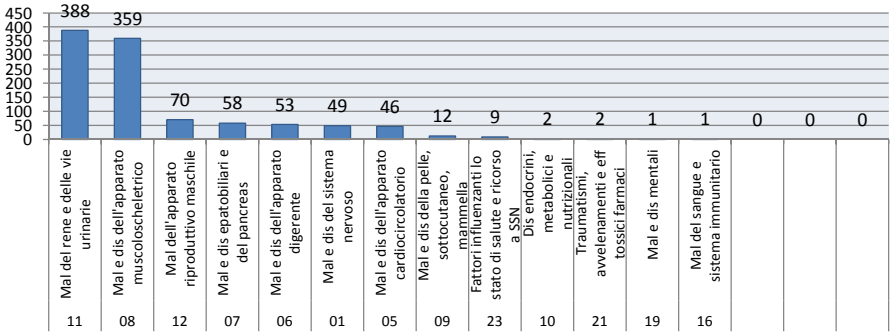

N. Ricoveri Diurni - DH e DS
1.050
Numero accessi medi
1,1
Peso medio dei DRG
0,76
Età media dei pazienti
53
% ricoveri chirurgici
57%
% ricoveri medici
43%

Ricoveri ordinari Lungod e Riabilit - MDC

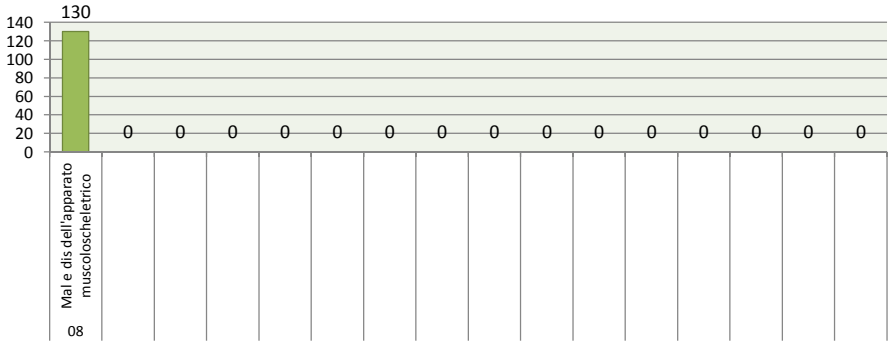

N. Ric Ordinari in Lungod e Riab
130
Degenza media
24,3
Peso medio dei DRG
0,64
Età media dei pazienti
70
% ricoveri chirurgici
1%
% ricoveri medici
99%

Regione Abruzzo	
Produzione ospedaliera - Anno 2015	
ASL	**201**
Codice Istituto:	130040
Denominazione Istituto:	**Casa di cura Villa Letizia L'Aquila**
01=pubblico / 05=privato:	05

Totale Numero Ricoveri	3.155
Peso Medio del DRG	1,12
Età media paziente	58

Numero SDO per tipologia

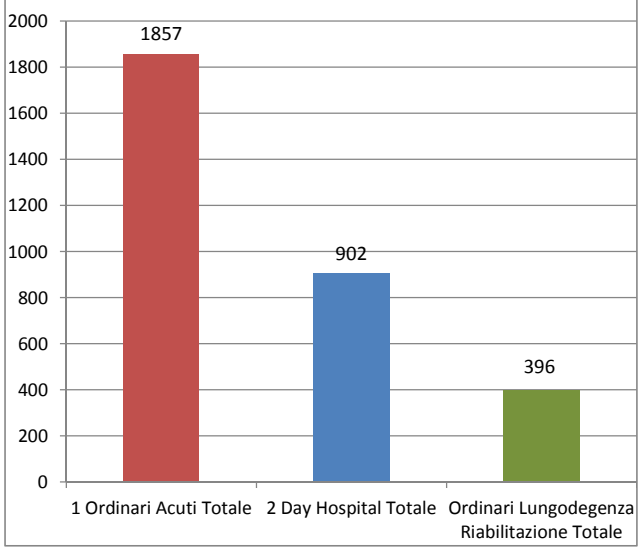

Ricoveri ordinari acuti - MDC

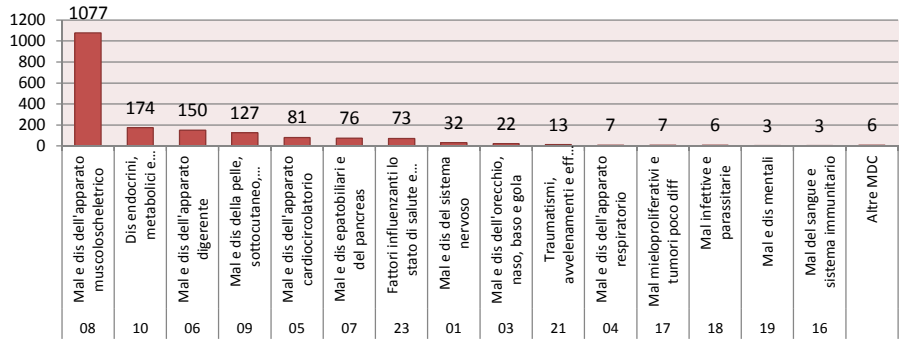

Numero Ricoveri Ordinari Acuti
1.857
% a rischio inappropriatezza (108 LEA)
23%
Degenza media
5,1
Peso medio dei DRG
1,35
Età media dei pazienti
59
% ricoveri chirurgici
80%
% ricoveri medici
20%

Ricoveri diurni DH e DS - MDC

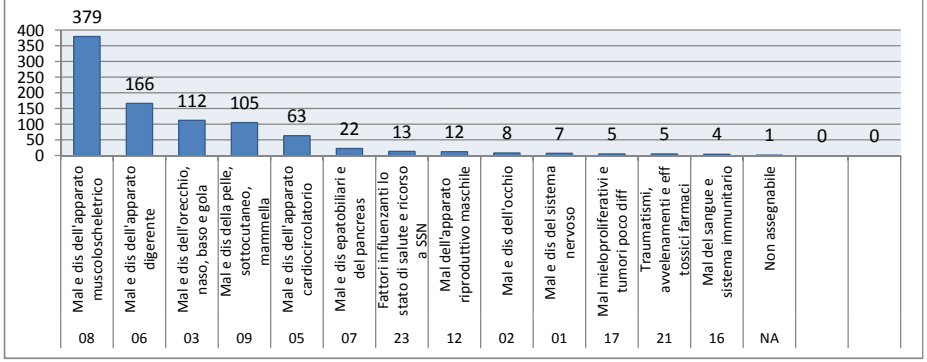

N. Ricoveri Diurni - DH e DS
902
Numero accessi medi
1,1
Peso medio dei DRG
0,87
Età media dei pazienti
53
% ricoveri chirurgici
87%
% ricoveri medici
13%

Ricoveri ordinari Lungod e Riabilit - MDC



N. Ric Ordinari in Lungod e Riab
396
Degenza media
9,7
Peso medio dei DRG
0,55
Età media dei pazienti
69
% ricoveri chirurgici
0%
% ricoveri medici
100%

Regione Abruzzo	
Produzione ospedaliera - Anno 2015	
ASL	**201**
Codice Istituto:	130041
Denominazione Istituto:	**Casa di cura Nova Salus Srl Trasacco**
01=pubblico / 05=privato:	05

Totale Numero Ricoveri	331
Peso Medio del DRG	0,73
Età media paziente	76

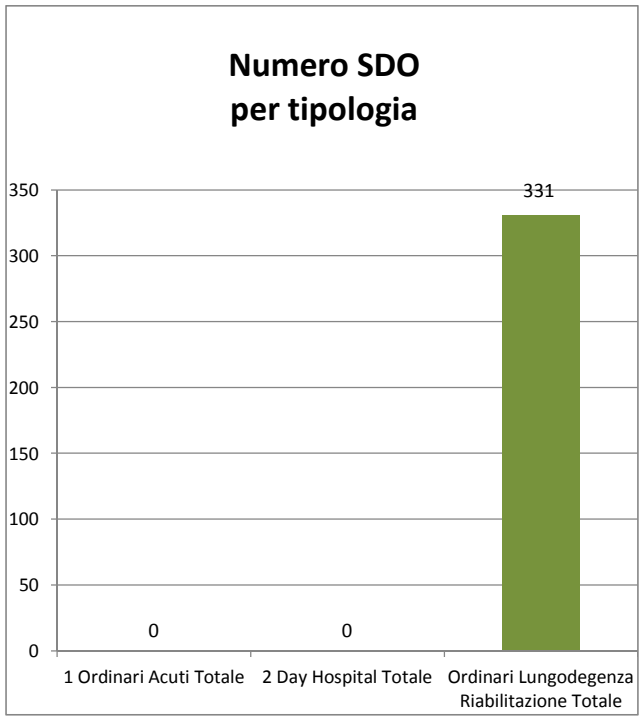

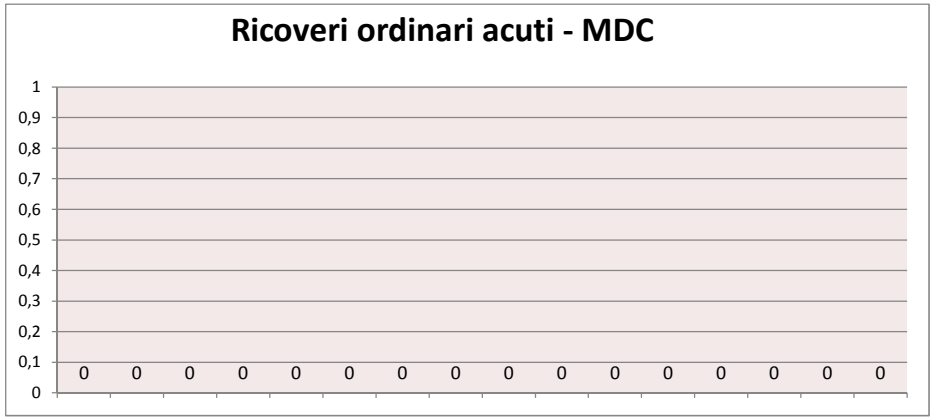

Numero Ricoveri Ordinari Acuti
0
% a rischio inappropriatezza (108 LEA)
Degenza media
Peso medio dei DRG
Età media dei pazienti
% ricoveri chirurgici
% ricoveri medici

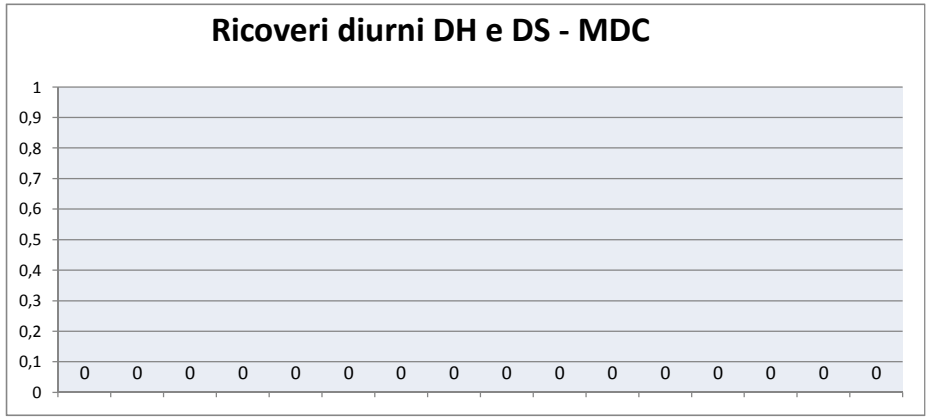

N. Ricoveri Diurni - DH e DS
0
Numero accessi medi
Peso medio dei DRG
Età media dei pazienti
% ricoveri chirurgici
% ricoveri medici

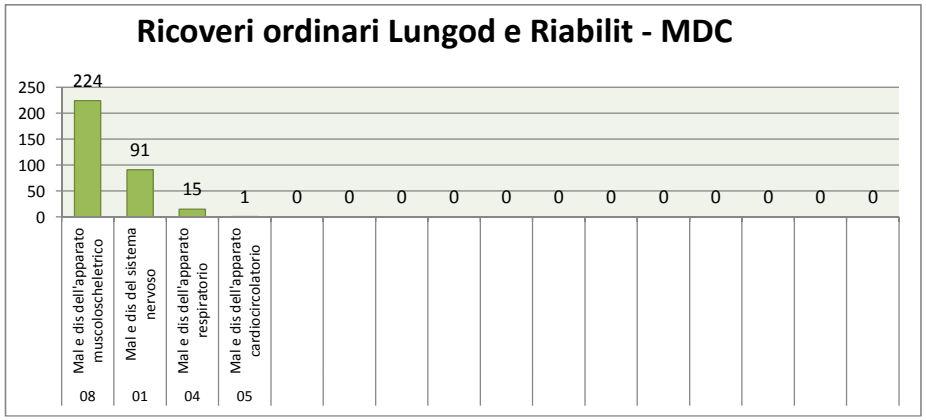

N. Ric Ordinari in Lungod e Riab
331
Degenza media
29,7
Peso medio dei DRG
0,73
Età media dei pazienti
76
% ricoveri chirurgici
0%
% ricoveri medici
100%

Regione Abruzzo	
Produzione ospedaliera - Anno 2015	
ASL	**202**
Codice Istituto:	130026
Denominazione Istituto:	**PO Clinicizzato Ss. Annunziata Chieti**
01=pubblico / 05=privato:	01

Totale Numero Ricoveri	20.029
Peso Medio del DRG	1,18
Età media paziente	50

Numero SDO per tipologia

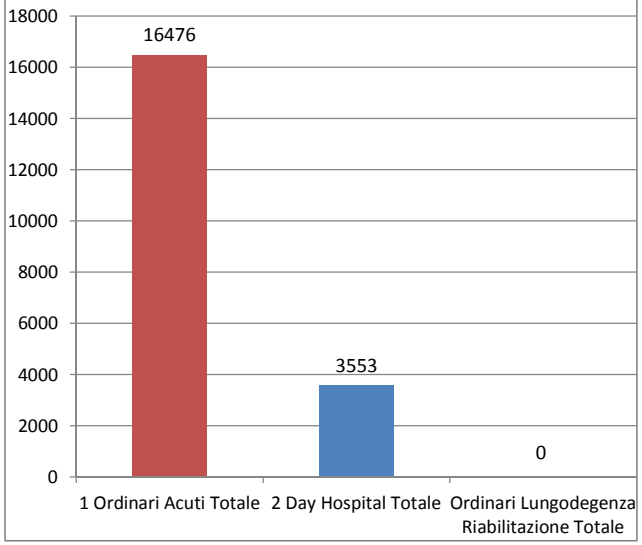

Ricoveri ordinari acuti - MDC

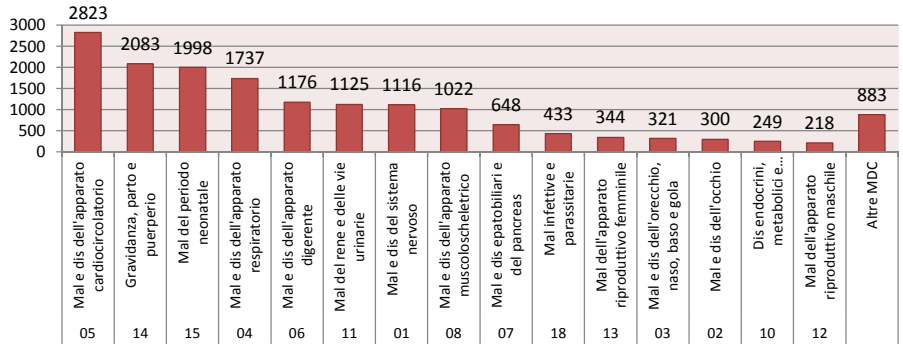

Numero Ricoveri Ordinari Acuti
16.476
% a rischio inappropriatezza (108 LEA)
9%
Degenza media
6,8
Peso medio dei DRG
1,26
Età media dei pazienti
50
% ricoveri chirurgici
36%
% ricoveri medici
64%

Ricoveri diurni DH e DS - MDC

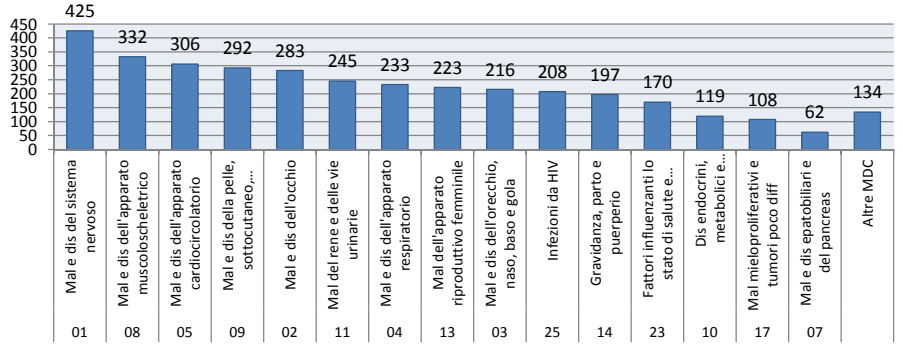

N. Ricoveri Diurni - DH e DS
3.553
Numero accessi medi
2,7
Peso medio dei DRG
0,80
Età media dei pazienti
50
% ricoveri chirurgici
29%
% ricoveri medici
71%

Ricoveri ordinari Lungod e Riabilit - MDC

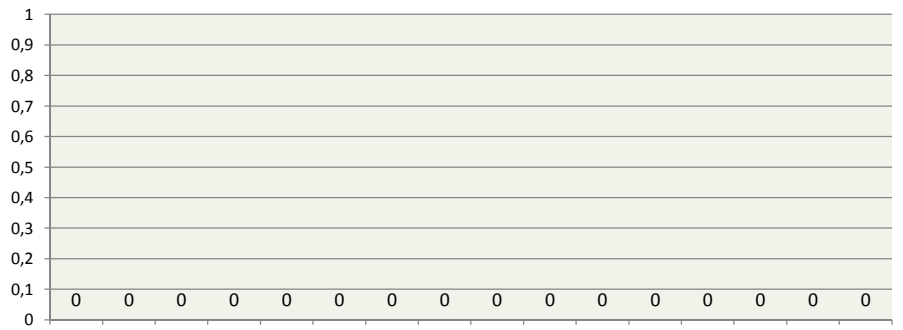

N. Ric Ordinari in Lungod e Riab
0
Degenza media
Peso medio dei DRG
Età media dei pazienti
% ricoveri chirurgici
% ricoveri medici

Regione Abruzzo	
Produzione ospedaliera - Anno 2015	
ASL	**202**
Codice Istituto:	130028
Denominazione Istituto:	**Ospedale Renzetti Lanciano**
01=pubblico / 05=privato:	01

Totale Numero Ricoveri	9.123
Peso Medio del DRG	1,03
Età media paziente	52

Numero SDO per tipologia

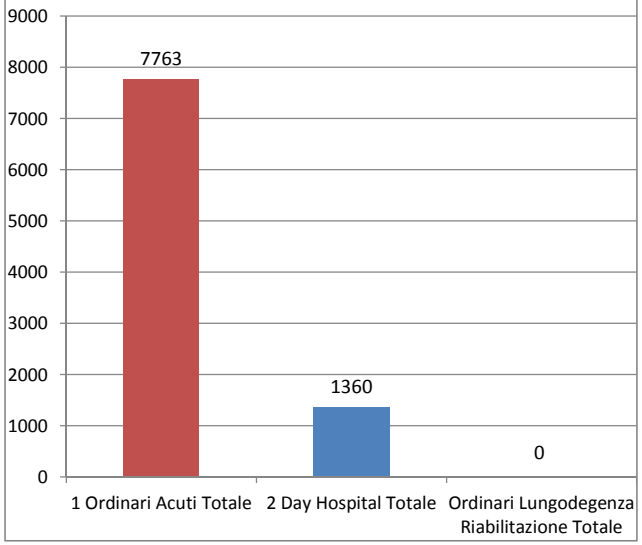

Ricoveri ordinari acuti - MDC

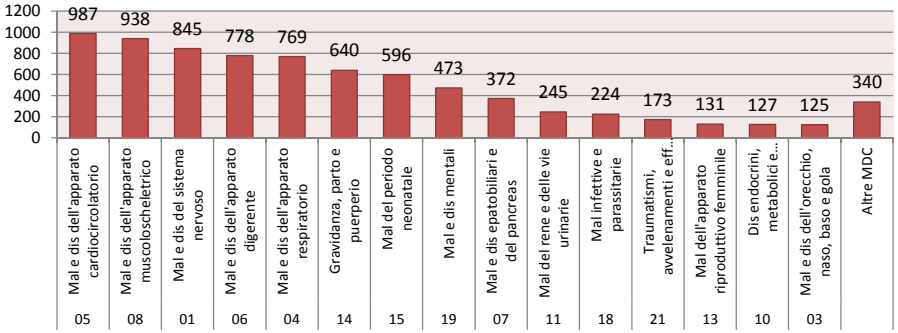

Numero Ricoveri Ordinari Acuti
7.763
% a rischio inappropriatezza (108 LEA)
5%
Degenza media
6,1
Peso medio dei DRG
1,08
Età media dei pazienti
53
% ricoveri chirurgici
31%
% ricoveri medici
69%

Ricoveri diurni DH e DS - MDC

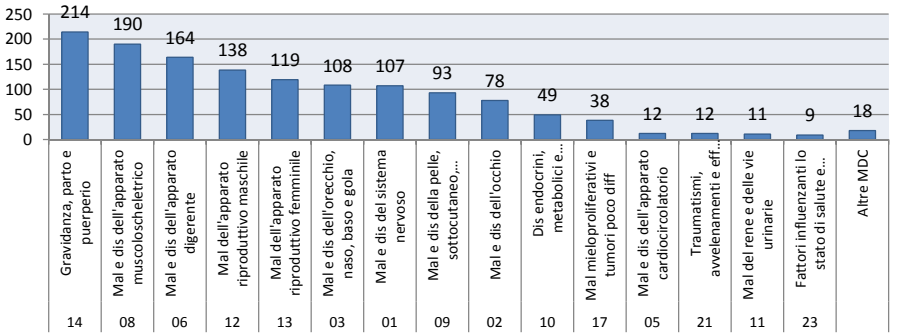

N. Ricoveri Diurni - DH e DS
1.360
Numero accessi medi
1,6
Peso medio dei DRG
0,73
Età media dei pazienti
47
% ricoveri chirurgici
74%
% ricoveri medici
26%

Ricoveri ordinari Lungod e Riabilit - MDC

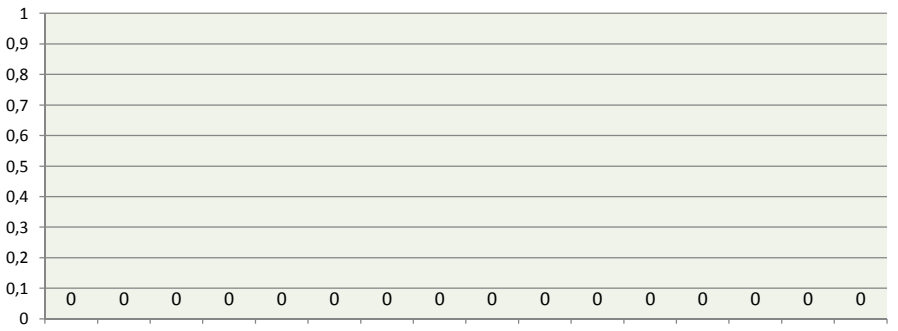

N. Ric Ordinari in Lungod e Riab
0
Degenza media
Peso medio dei DRG
Età media dei pazienti
% ricoveri chirurgici
% ricoveri medici

Regione Abruzzo	
Produzione ospedaliera - Anno 2015	
ASL	**202**
Codice Istituto:	130029
Denominazione Istituto:	**Ospedale Civile Vasto**
01=pubblico / 05=privato:	01

Totale Numero Ricoveri	10.442
Peso Medio del DRG	0,98
Età media paziente	52

Numero SDO per tipologia

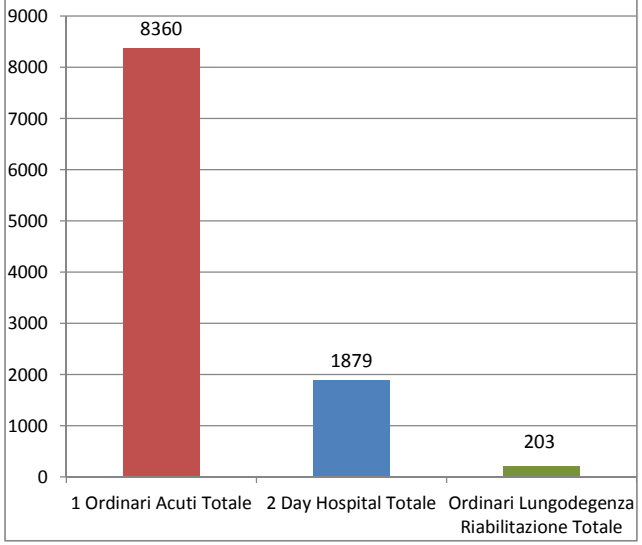

Ricoveri ordinari acuti - MDC

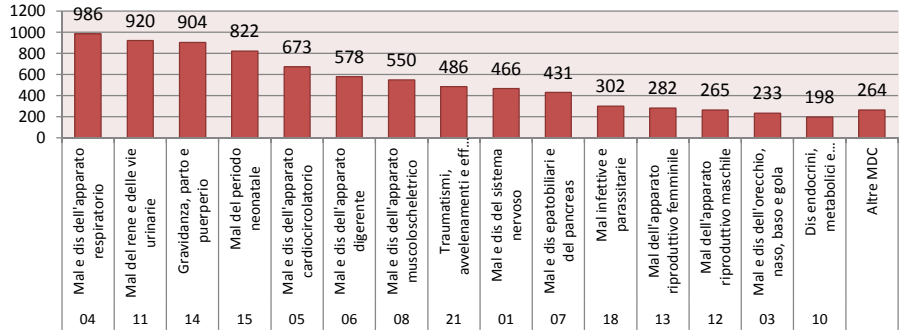

Numero Ricoveri Ordinari Acuti
8.360
% a rischio inappropriatezza (108 LEA)
4%
Degenza media
5,7
Peso medio dei DRG
1,02
Età media dei pazienti
52
% ricoveri chirurgici
37%
% ricoveri medici
63%

Ricoveri diurni DH e DS - MDC

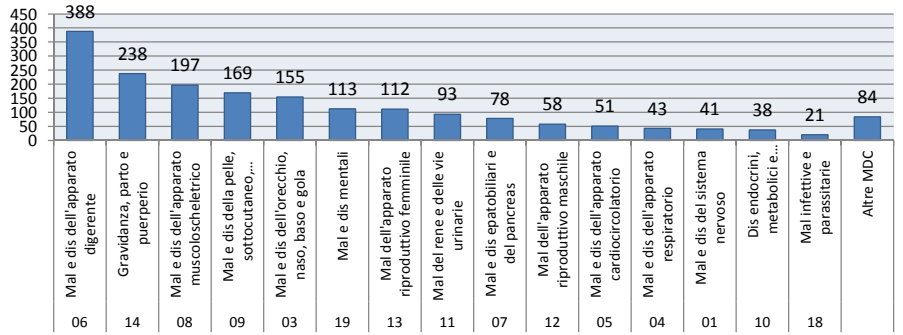

N. Ricoveri Diurni - DH e DS
1.879
Numero accessi medi
2,6
Peso medio dei DRG
0,79
Età media dei pazienti
52
% ricoveri chirurgici
63%
% ricoveri medici
37%

Ricoveri ordinari Lungod e Riabilit - MDC

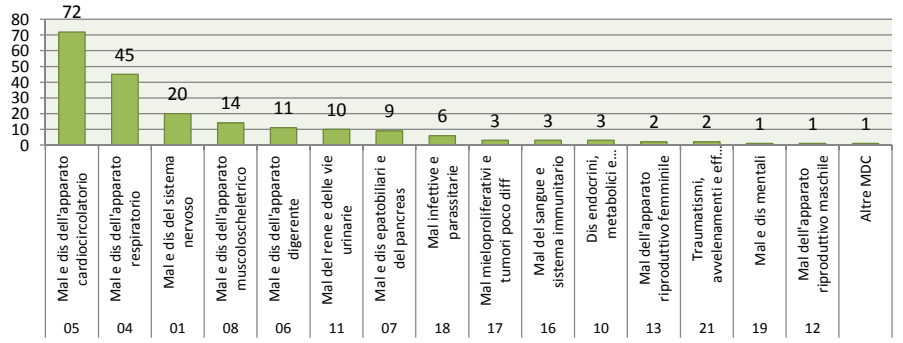

N. Ric Ordinari in Lungod e Riab
203
Degenza media
13,5
Peso medio dei DRG
0,98
Età media dei pazienti
83
% ricoveri chirurgici
0%
% ricoveri medici
100%

Regione Abruzzo	
Produzione ospedaliera - Anno 2015	
ASL	**202**
Codice Istituto:	130030
Denominazione Istituto:	**Ospedale Vitt.Emanuele Atessa**
01=pubblico / 05=privato:	01

Totale Numero Ricoveri	930
Peso Medio del DRG	0,91
Età media paziente	81

Numero SDO per tipologia

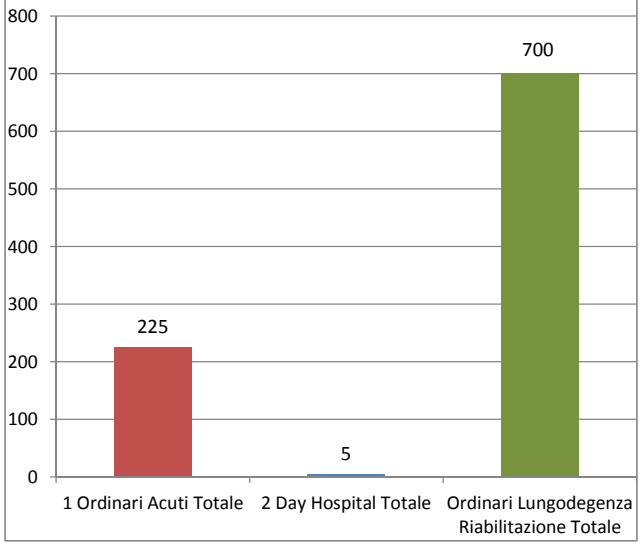

Ricoveri ordinari acuti - MDC

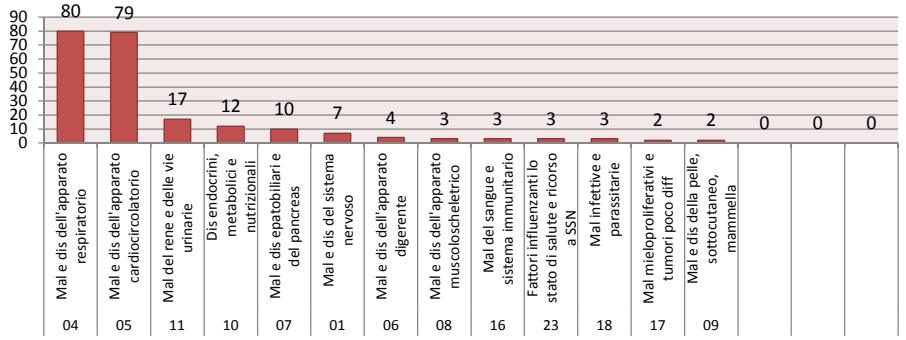

Numero Ricoveri Ordinari Acuti
225
% a rischio inappropriatezza (108 LEA)
4%
Degenza media
9,5
Peso medio dei DRG
1,11
Età media dei pazienti
83
% ricoveri chirurgici
3%
% ricoveri medici
97%

Ricoveri diurni DH e DS - MDC

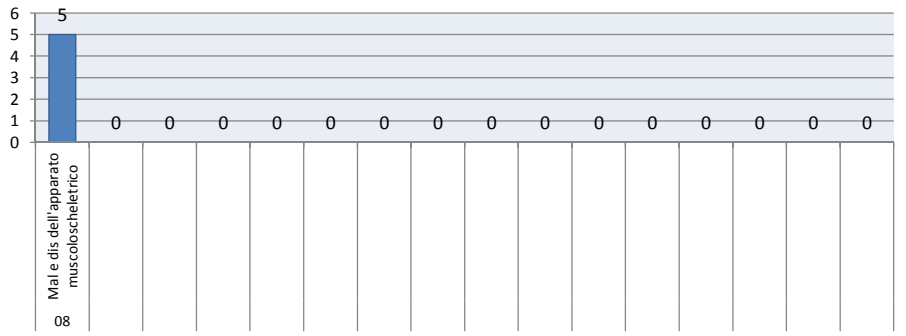

N. Ricoveri Diurni - DH e DS
5
Numero accessi medi
11,6
Peso medio dei DRG
1,00
Età media dei pazienti
65
% ricoveri chirurgici
0%
% ricoveri medici
100%

Ricoveri ordinari Lungod e Riabilit - MDC

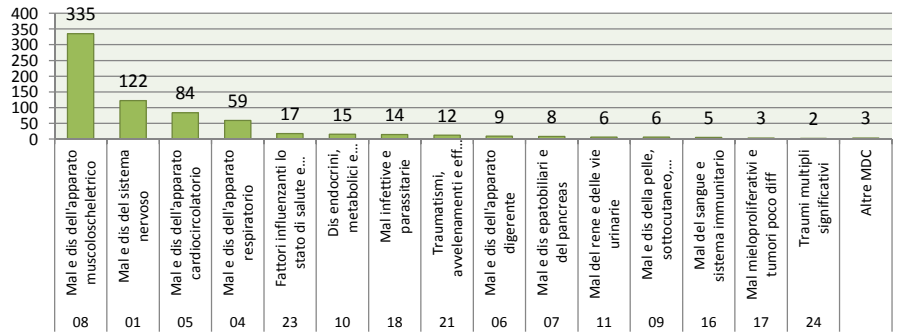

N. Ric Ordinari in Lungod e Riab
700
Degenza media
16,0
Peso medio dei DRG
0,84
Età media dei pazienti
81
% ricoveri chirurgici
1%
% ricoveri medici
99%

Regione Abruzzo	
Produzione ospedaliera - Anno 2015	
ASL	**202**
Codice Istituto:	130032
Denominazione Istituto:	**Ospedale 'G. Bernabeo' Ortona**
01=pubblico / 05=privato:	01

Totale Numero Ricoveri	5.203
Peso Medio del DRG	1,04
Età media paziente	61

Numero SDO per tipologia

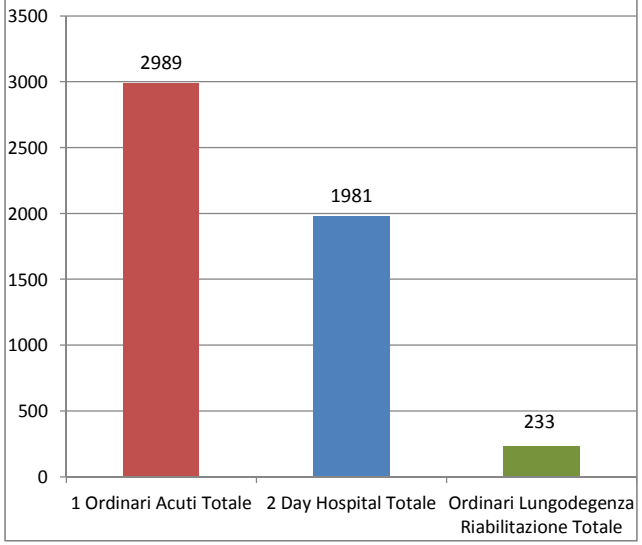

Ricoveri ordinari acuti - MDC

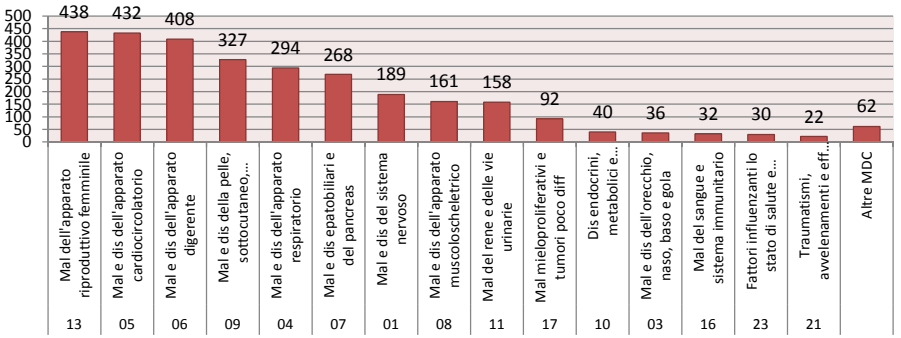

Numero Ricoveri Ordinari Acuti
2.989
% a rischio inappropriatezza (108 LEA)
10%
Degenza media
5,1
Peso medio dei DRG
1,10
Età media dei pazienti
67
% ricoveri chirurgici
43%
% ricoveri medici
57%

Ricoveri diurni DH e DS - MDC

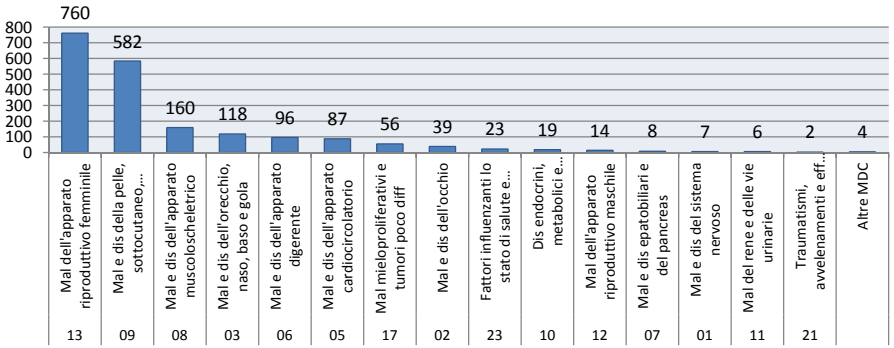

N. Ricoveri Diurni - DH e DS
1.981
Numero accessi medi
1,1
Peso medio dei DRG
0,94
Età media dei pazienti
50
% ricoveri chirurgici
91%
% ricoveri medici
9%

Ricoveri ordinari Lungod e Riabilit - MDC

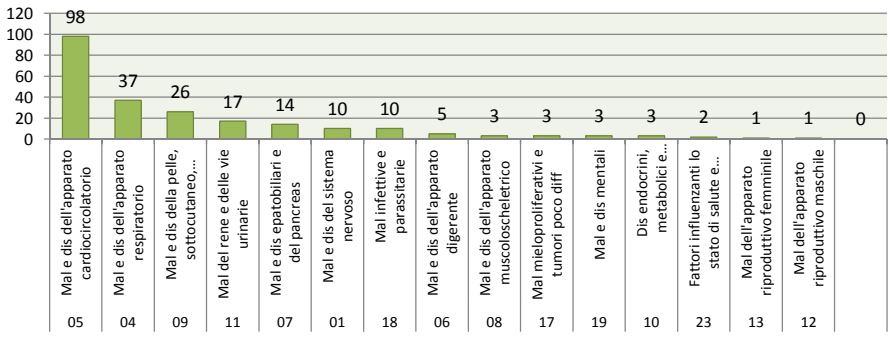

N. Ric Ordinari in Lungod e Riab
233
Degenza media
26,7
Peso medio dei DRG
1,14
Età media dei pazienti
81
% ricoveri chirurgici
0%
% ricoveri medici
100%

Regione Abruzzo	
Produzione ospedaliera - Anno 2015	
ASL	**202**
Codice Istituto:	130035
Denominazione Istituto:	**Casa di cura Dott Spatocco Chieti**
01=pubblico / 05=privato:	05

Totale Numero Ricoveri	2.737
Peso Medio del DRG	0,91
Età media paziente	72

Numero SDO per tipologia

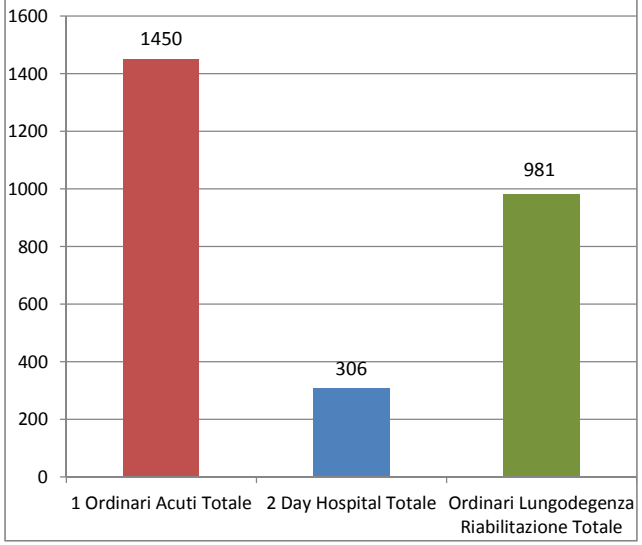

Ricoveri ordinari acuti - MDC

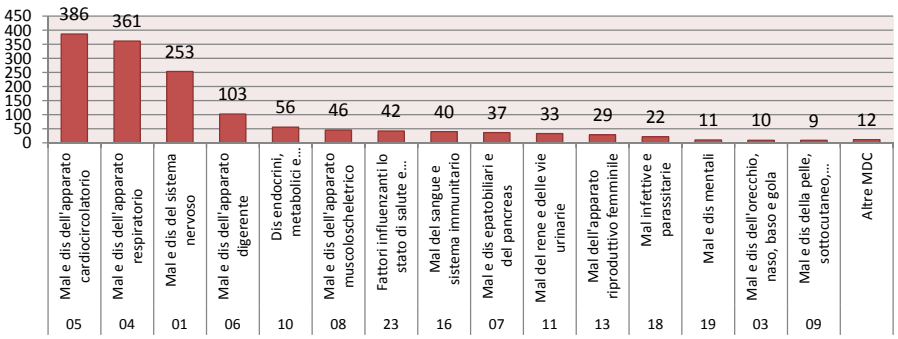

Numero Ricoveri Ordinari Acuti
1.450
% a rischio inappropriatezza (108 LEA)
20%
Degenza media
8,9
Peso medio dei DRG
0,93
Età media dei pazienti
74
% ricoveri chirurgici
3%
% ricoveri medici
97%

Ricoveri diurni DH e DS - MDC

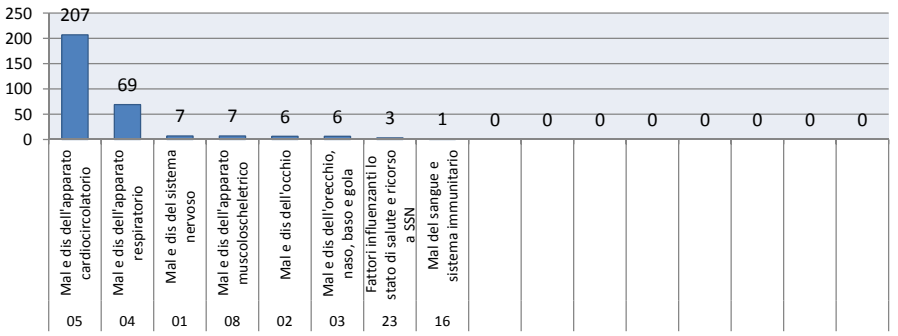

N. Ricoveri Diurni - DH e DS
306
Numero accessi medi
2,1
Peso medio dei DRG
0,61
Età media dei pazienti
60
% ricoveri chirurgici
0%
% ricoveri medici
100%

Ricoveri ordinari Lungod e Riabilit - MDC

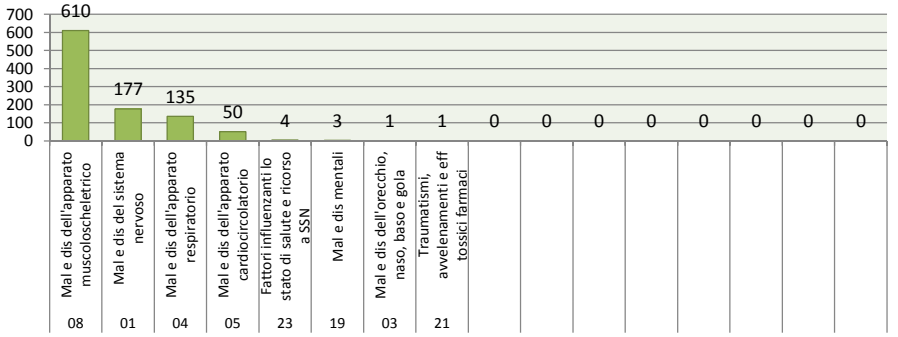

N. Ric Ordinari in Lungod e Riab
981
Degenza media
23,5
Peso medio dei DRG
0,98
Età media dei pazienti
74
% ricoveri chirurgici
0%
% ricoveri medici
100%

Regione Abruzzo	
Produzione ospedaliera - Anno 2015	
ASL	**202**
Codice Istituto:	130042
Denominazione Istituto:	**Casa di cura Istituto San Francesco Vasto**
01=pubblico / 05=privato:	05

Totale Numero Ricoveri	275
Peso Medio del DRG	1,02
Età media paziente	73

Numero SDO per tipologia

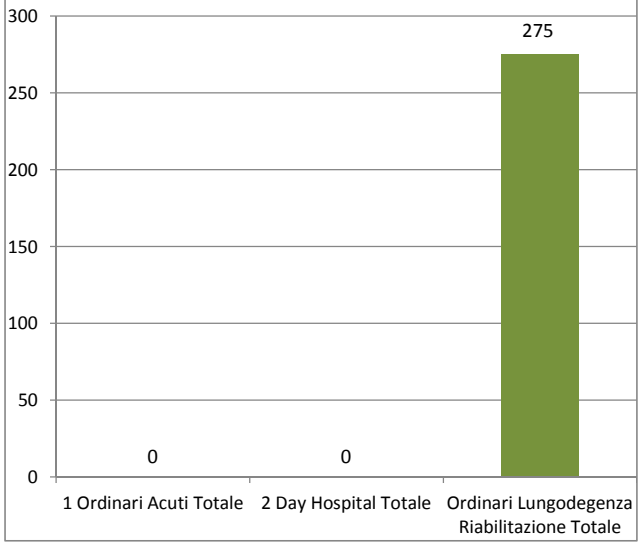

Ricoveri ordinari acuti - MDC

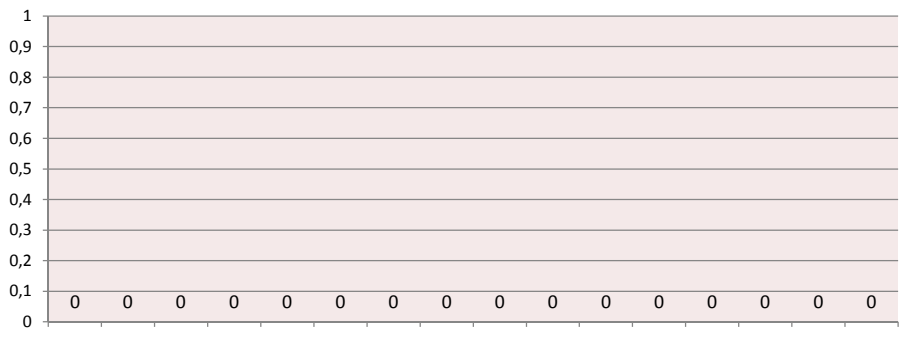

Numero Ricoveri Ordinari Acuti
0
% a rischio inappropriatezza (108 LEA)
Degenza media
Peso medio dei DRG
Età media dei pazienti
% ricoveri chirurgici
% ricoveri medici

Ricoveri diurni DH e DS - MDC

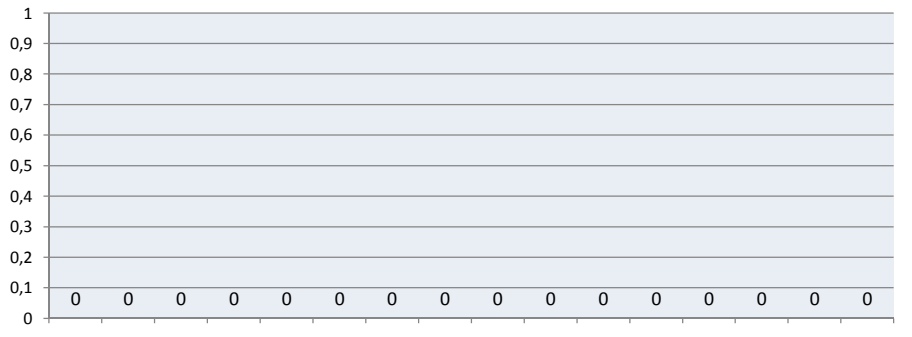

N. Ricoveri Diurni - DH e DS
0
Numero accessi medi
Peso medio dei DRG
Età media dei pazienti
% ricoveri chirurgici
% ricoveri medici

Ricoveri ordinari Lungod e Riabilit - MDC

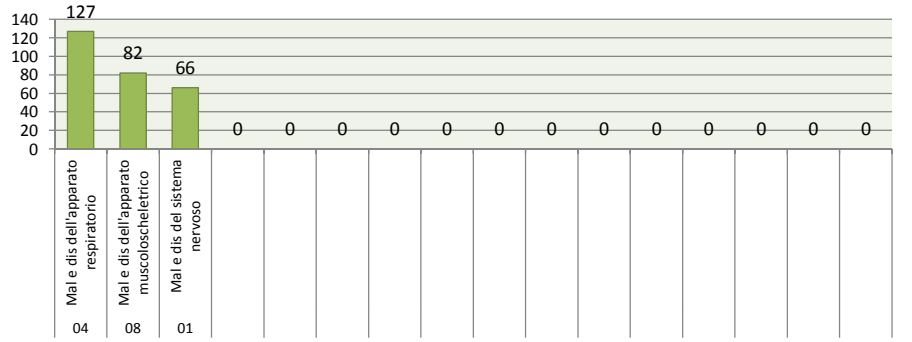

N. Ric Ordinari in Lungod e Riab
275
Degenza media
24,6
Peso medio dei DRG
1,02
Età media dei pazienti
73
% ricoveri chirurgici
0%
% ricoveri medici
100%

Regione Abruzzo	
Produzione ospedaliera - Anno 2015	
ASL	**203**
Codice Istituto:	130018
Denominazione Istituto:	**Ospedale Spirito Santo Pescara**
01=pubblico / 05=privato:	01

Totale Numero Ricoveri	29.858
Peso Medio del DRG	1,11
Età media paziente	49

Numero SDO per tipologia

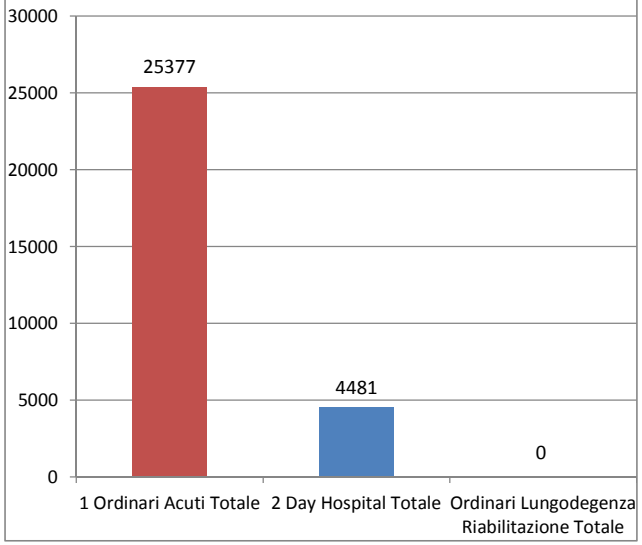

Ricoveri ordinari acuti - MDC

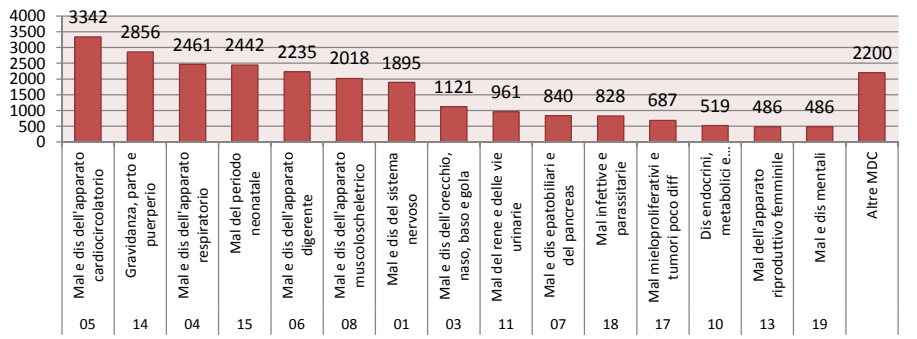

Numero Ricoveri Ordinari Acuti
25.377
% a rischio inappropriatezza (108 LEA)
14%
Degenza media
7,0
Peso medio dei DRG
1,16
Età media dei pazienti
49
% ricoveri chirurgici
33%
% ricoveri medici
67%

Ricoveri diurni DH e DS - MDC

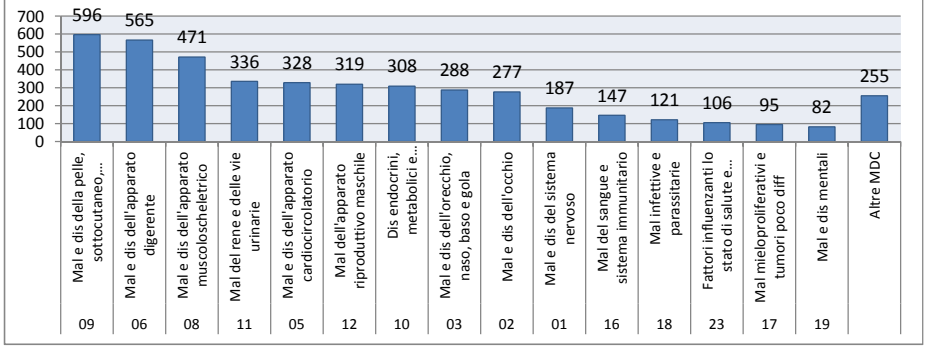

N. Ricoveri Diurni - DH e DS
4.481
Numero accessi medi
3,0
Peso medio dei DRG
0,84
Età media dei pazienti
48
% ricoveri chirurgici
43%
% ricoveri medici
57%

Ricoveri ordinari Lungod e Riabilit - MDC

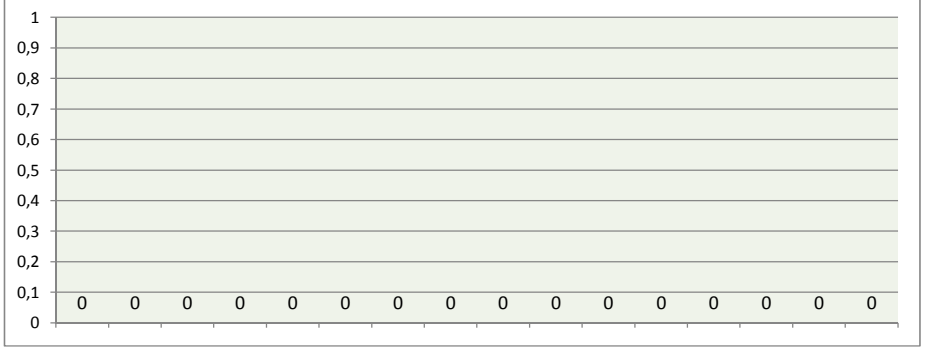

N. Ric Ordinari in Lungod e Riab
0
Degenza media
Peso medio dei DRG
Età media dei pazienti
% ricoveri chirurgici
% ricoveri medici

Regione Abruzzo	
Produzione ospedaliera - Anno 2015	
ASL	**203**
Codice Istituto:	130019
Denominazione Istituto:	**Ospedale S.Massimo Penne**
01=pubblico / 05=privato:	01

Totale Numero Ricoveri	4.075
Peso Medio del DRG	0,90
Età media paziente	61

Numero SDO per tipologia

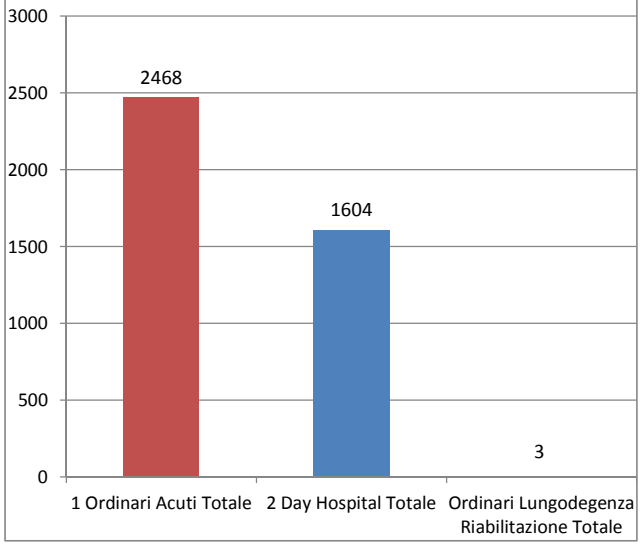

Ricoveri ordinari acuti - MDC

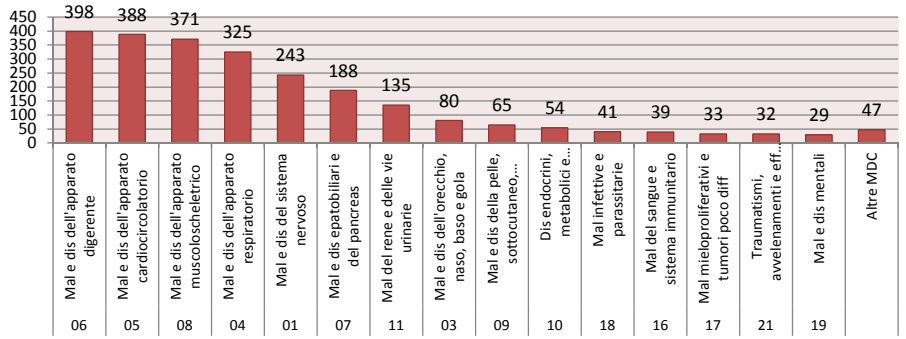

Numero Ricoveri Ordinari Acuti
2.468
% a rischio inappropriatezza (108 LEA)
17%
Degenza media
7,7
Peso medio dei DRG
1,03
Età media dei pazienti
70
% ricoveri chirurgici
28%
% ricoveri medici
72%

Ricoveri diurni DH e DS - MDC

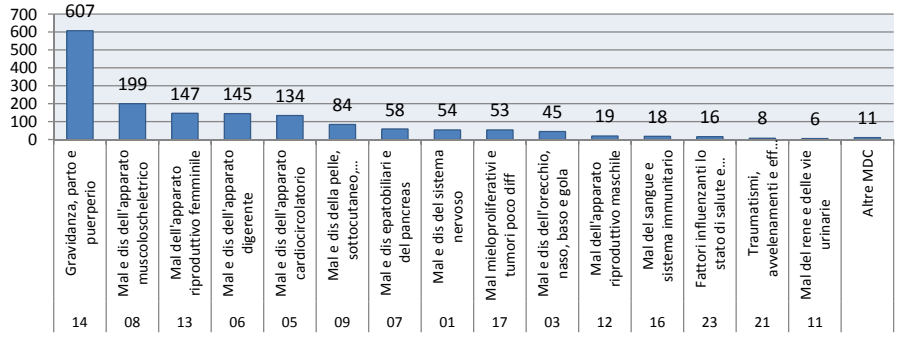

N. Ricoveri Diurni - DH e DS
1.604
Numero accessi medi
1,9
Peso medio dei DRG
0,70
Età media dei pazienti
49
% ricoveri chirurgici
79%
% ricoveri medici
21%

Ricoveri ordinari Lungod e Riabilit - MDC

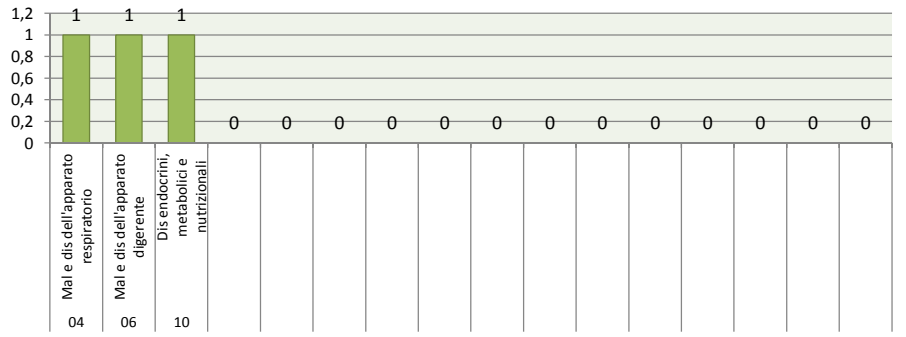

N. Ric Ordinari in Lungod e Riab
3
Degenza media
13,0
Peso medio dei DRG
1,19
Età media dei pazienti
82
% ricoveri chirurgici
0%
% ricoveri medici
100%

Regione Abruzzo	
Produzione ospedaliera - Anno 2015	
ASL	**203**
Codice Istituto:	130020
Denominazione Istituto:	**Ospedale Ss.Trinità Popoli**
01=pubblico / 05=privato:	01

Totale Numero Ricoveri	3.056
Peso Medio del DRG	1,09
Età media paziente	64

Numero SDO per tipologia

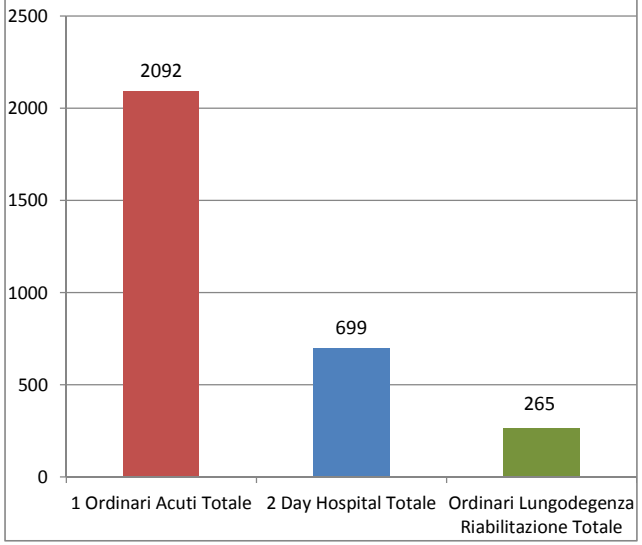

Ricoveri ordinari acuti - MDC

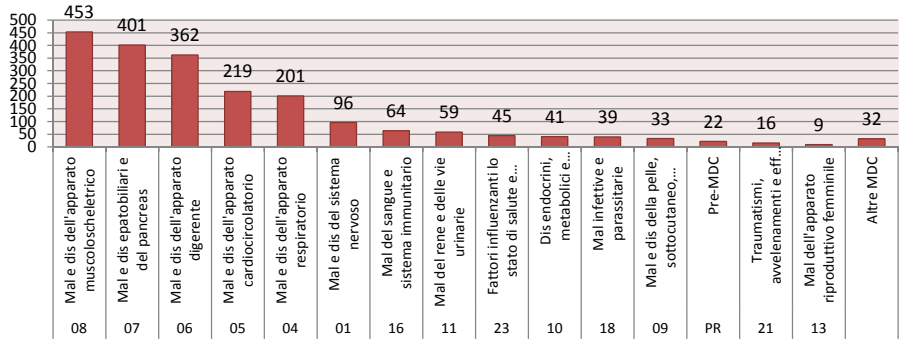

Numero Ricoveri Ordinari Acuti
2.092
% a rischio inappropriatezza (108 LEA)
17%
Degenza media
6,3
Peso medio dei DRG
1,19
Età media dei pazienti
70
% ricoveri chirurgici
43%
% ricoveri medici
57%

Ricoveri diurni DH e DS - MDC

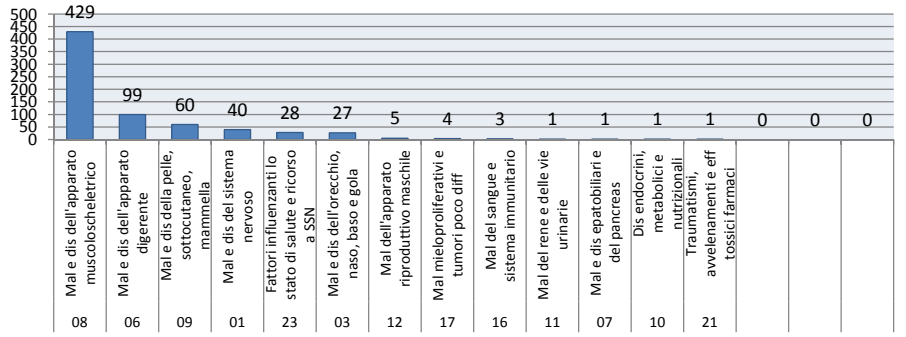

N. Ricoveri Diurni - DH e DS
699
Numero accessi medi
1,0
Peso medio dei DRG
0,83
Età media dei pazienti
43
% ricoveri chirurgici
81%
% ricoveri medici
19%

Ricoveri ordinari Lungod e Riabilit - MDC

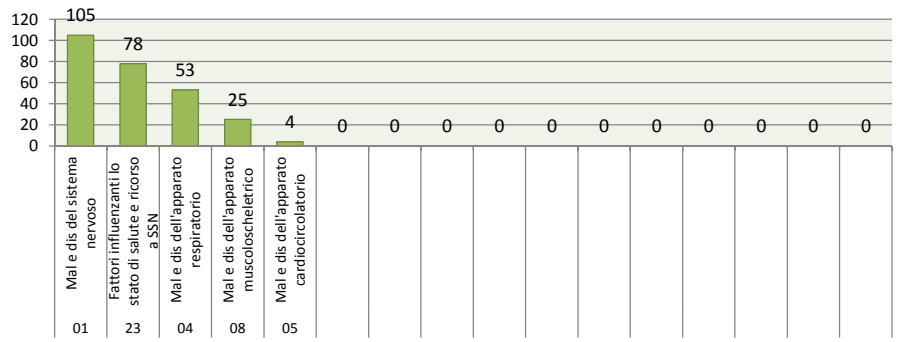

N. Ric Ordinari in Lungod e Riab
265
Degenza media
22,9
Peso medio dei DRG
1,01
Età media dei pazienti
72
% ricoveri chirurgici
0%
% ricoveri medici
100%

Regione Abruzzo	
Produzione ospedaliera - Anno 2015	
ASL	**203**
Codice Istituto:	130022
Denominazione Istituto:	**Casa di cura 'Pierangeli' Pescara**
01=pubblico / 05=privato:	05

Totale Numero Ricoveri	8.512
Peso Medio del DRG	1,26
Età media paziente	63

Numero SDO per tipologia

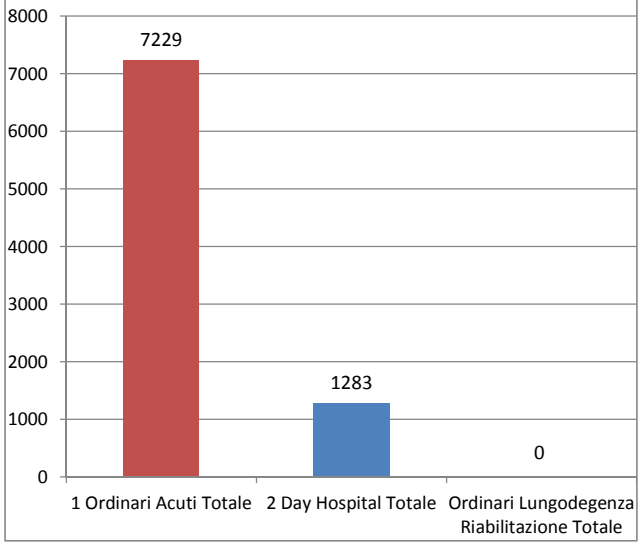

Ricoveri ordinari acuti - MDC

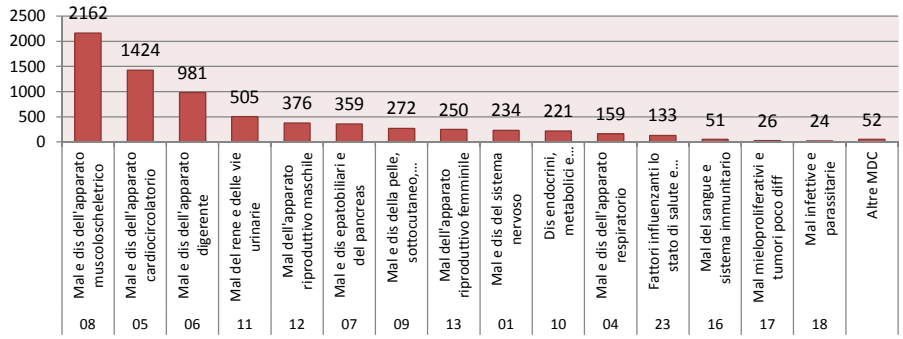

Numero Ricoveri Ordinari Acuti
7.229
% a rischio inappropriatezza (108 LEA)
10%
Degenza media
4,4
Peso medio dei DRG
1,32
Età media dei pazienti
64
% ricoveri chirurgici
74%
% ricoveri medici
26%

Ricoveri diurni DH e DS - MDC

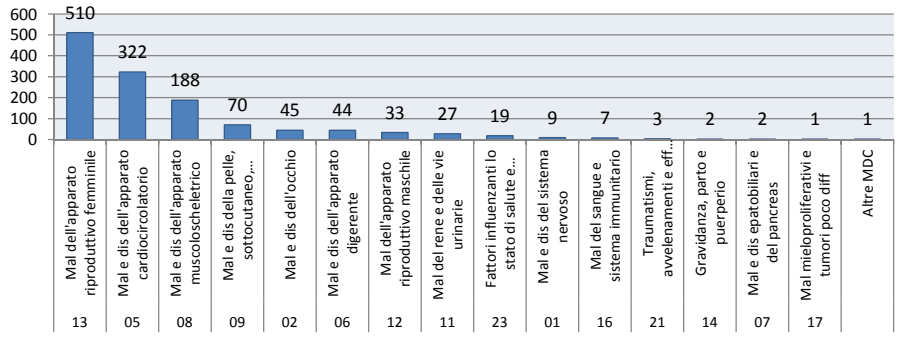

N. Ricoveri Diurni - DH e DS
1.283
Numero accessi medi
1,1
Peso medio dei DRG
0,93
Età media dei pazienti
53
% ricoveri chirurgici
91%
% ricoveri medici
9%

Ricoveri ordinari Lungod e Riabilit - MDC

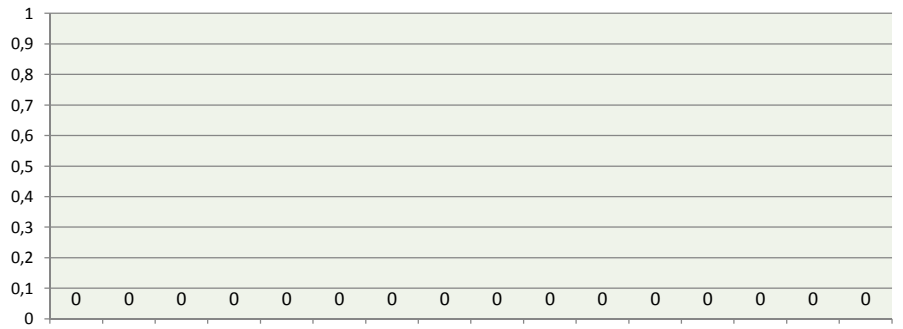

N. Ric Ordinari in Lungod e Riab
0
Degenza media
Peso medio dei DRG
Età media dei pazienti
% ricoveri chirurgici
% ricoveri medici

Regione Abruzzo	
Produzione ospedaliera - Anno 2015	
ASL	**203**
Codice Istituto:	130024
Denominazione Istituto:	**Casa di cura Villa Serena Dr.Petruzzi Città Sant'Angelo**
01=pubblico / 05=privato:	05

Totale Numero Ricoveri	10.442
Peso Medio del DRG	0,97
Età media paziente	62

Numero SDO per tipologia

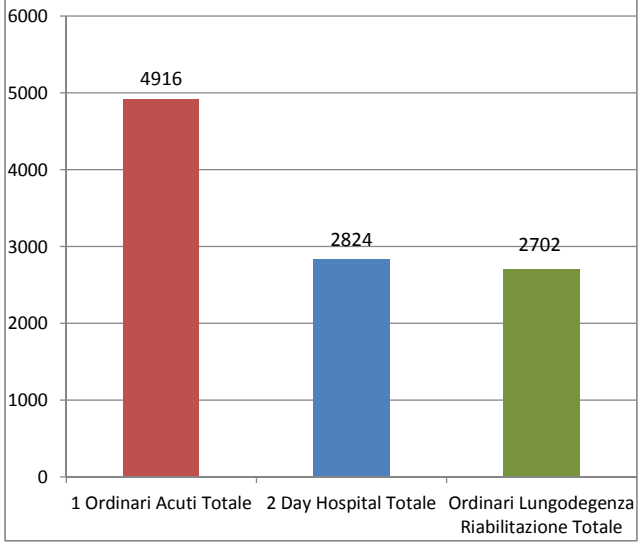

Ricoveri ordinari acuti - MDC

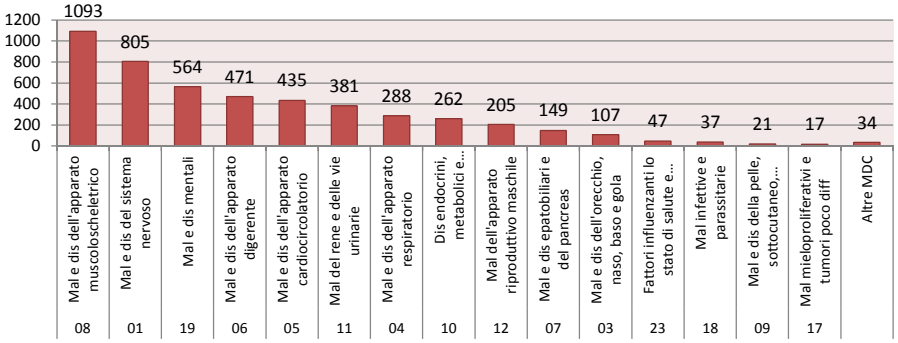

Numero Ricoveri Ordinari Acuti
4.916
% a rischio inappropriatezza (108 LEA)
10%
Degenza media
6,2
Peso medio dei DRG
1,21
Età media dei pazienti
67
% ricoveri chirurgici
48%
% ricoveri medici
52%

Ricoveri diurni DH e DS - MDC

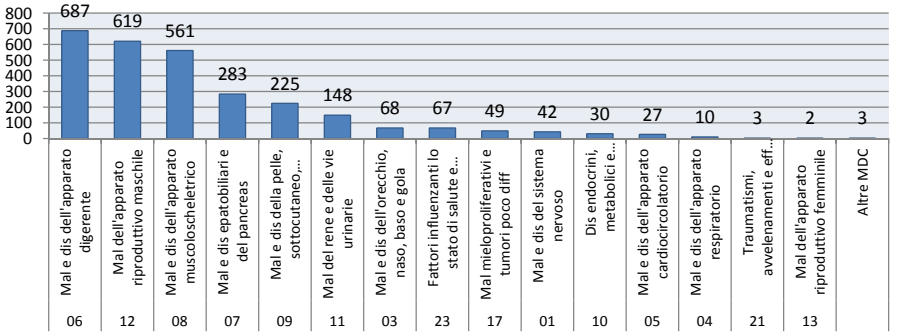

N. Ricoveri Diurni - DH e DS
2.824
Numero accessi medi
2,8
Peso medio dei DRG
0,73
Età media dei pazienti
47
% ricoveri chirurgici
84%
% ricoveri medici
16%

Ricoveri ordinari Lungod e Riabilit - MDC

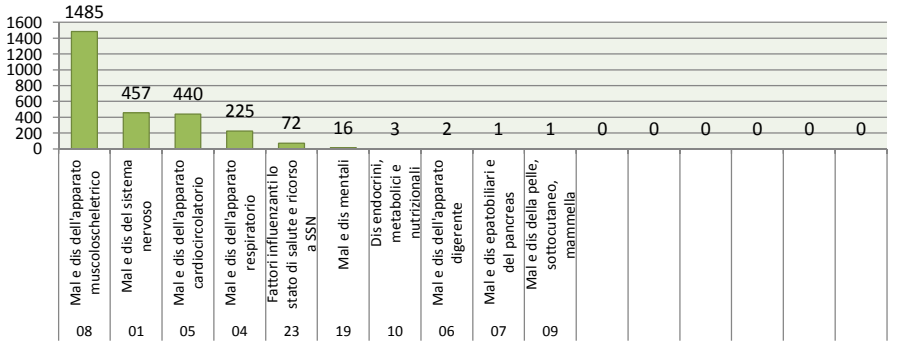

N. Ric Ordinari in Lungod e Riab
2.702
Degenza media
22,9
Peso medio dei DRG
0,78
Età media dei pazienti
71
% ricoveri chirurgici
0%
% ricoveri medici
100%

Regione Abruzzo	
Produzione ospedaliera - Anno 2015	
ASL	**204**
Codice Istituto:	130014
Denominazione Istituto:	**Ospedale Mazzini Teramo**
01=pubblico / 05=privato:	01

Totale Numero Ricoveri	17.339
Peso Medio del DRG	1,18
Età media paziente	55

Numero SDO per tipologia

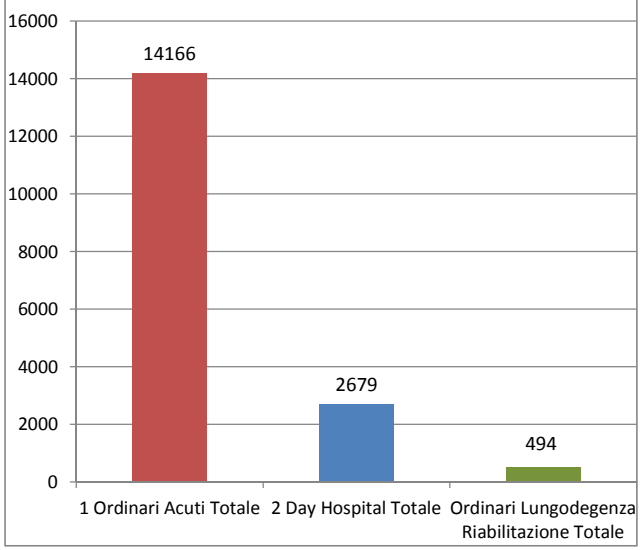

Ricoveri ordinari acuti - MDC

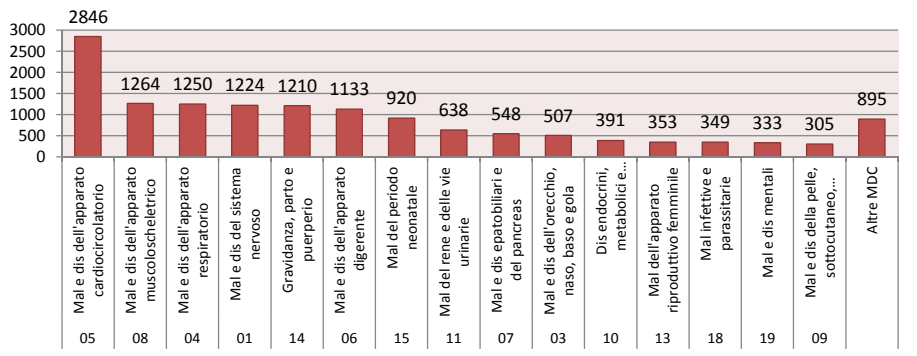

Numero Ricoveri Ordinari Acuti
14.166
% a rischio inappropriatezza (108 LEA)
11%
Degenza media
8,2
Peso medio dei DRG
1,26
Età media dei pazienti
55
% ricoveri chirurgici
41%
% ricoveri medici
59%

Ricoveri diurni DH e DS - MDC

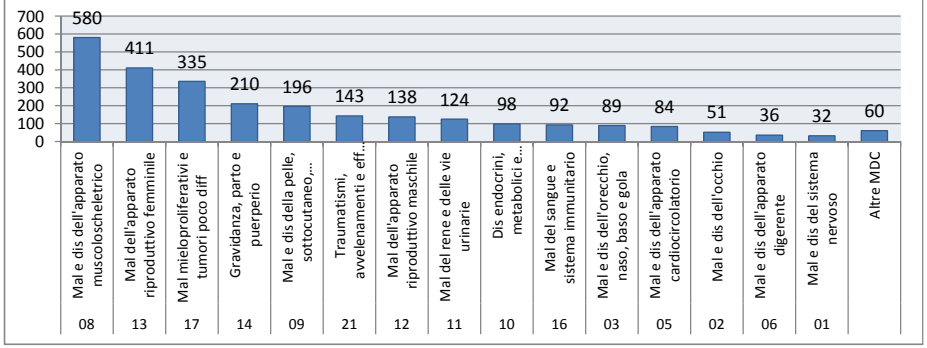

N. Ricoveri Diurni - DH e DS
2.679
Numero accessi medi
5,0
Peso medio dei DRG
0,77
Età media dei pazienti
53
% ricoveri chirurgici
51%
% ricoveri medici
49%

Ricoveri ordinari Lungod e Riabilit - MDC

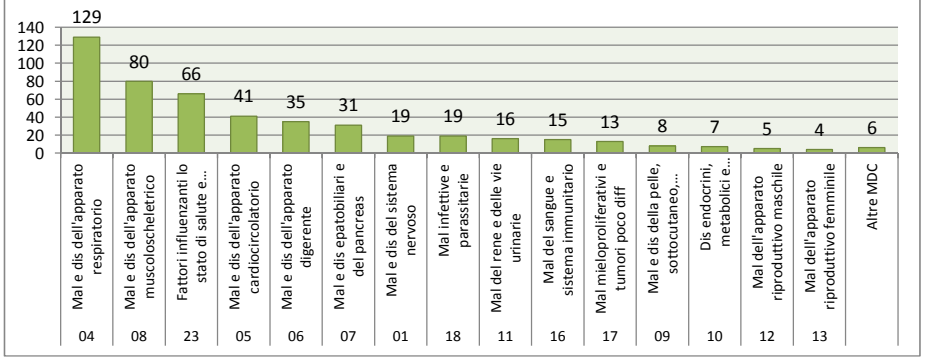

N. Ric Ordinari in Lungod e Riab
494
Degenza media
11,6
Peso medio dei DRG
1,10
Età media dei pazienti
73
% ricoveri chirurgici
1%
% ricoveri medici
99%

Regione Abruzzo	
Produzione ospedaliera - Anno 2015	
ASL	**204**
Codice Istituto:	130015
Denominazione Istituto:	**PO Maria Ss. dello Splendore Giulianova**
01=pubblico / 05=privato:	01

Totale Numero Ricoveri	4.295
Peso Medio del DRG	1,03
Età media paziente	67

Numero SDO per tipologia

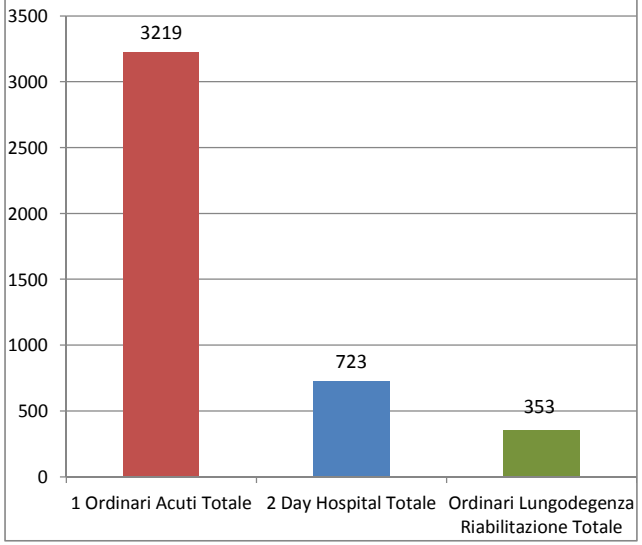

Ricoveri ordinari acuti - MDC

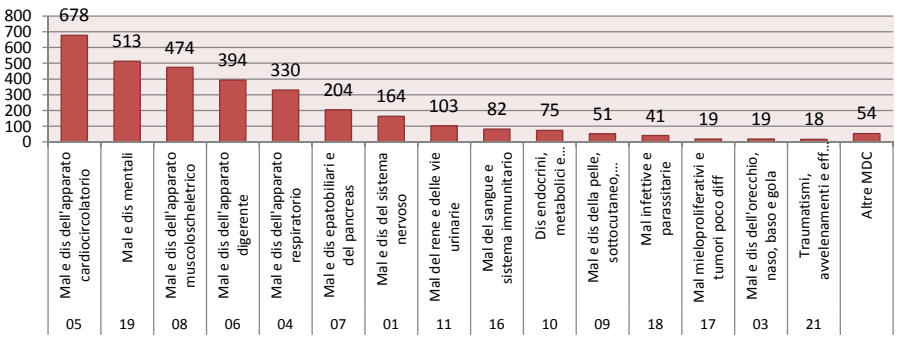

Numero Ricoveri Ordinari Acuti
3.219
% a rischio inappropriatezza (108 LEA)
18%
Degenza media
9,4
Peso medio dei DRG
1,09
Età media dei pazienti
68
% ricoveri chirurgici
27%
% ricoveri medici
73%

Ricoveri diurni DH e DS - MDC

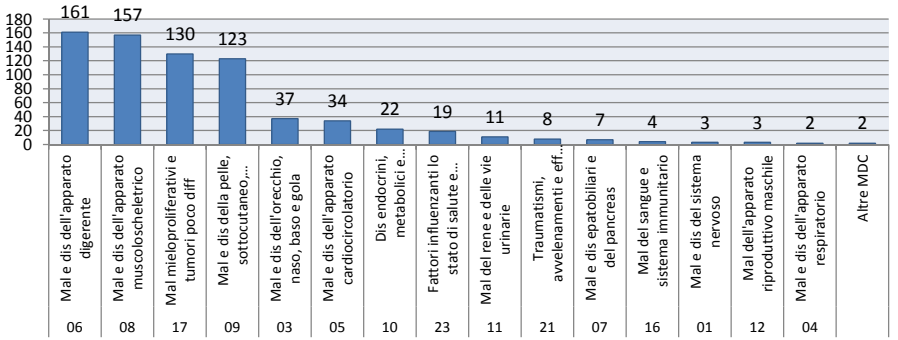

N. Ricoveri Diurni - DH e DS
723
Numero accessi medi
4,6
Peso medio dei DRG
0,80
Età media dei pazienti
58
% ricoveri chirurgici
64%
% ricoveri medici
36%

Ricoveri ordinari Lungod e Riabilit - MDC

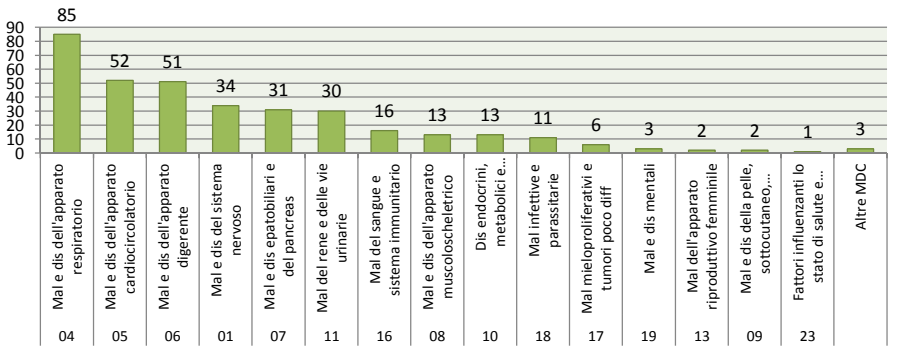

N. Ric Ordinari in Lungod e Riab
353
Degenza media
22,7
Peso medio dei DRG
1,02
Età media dei pazienti
77
% ricoveri chirurgici
0%
% ricoveri medici
100%

Regione Abruzzo	
Produzione ospedaliera - Anno 2015	
ASL	**204**
Codice Istituto:	130016
Denominazione Istituto:	**Ospedale S. Liberatore Atri**
01=pubblico / 05=privato:	01

Totale Numero Ricoveri	5.263
Peso Medio del DRG	0,92
Età media paziente	56

Numero SDO per tipologia

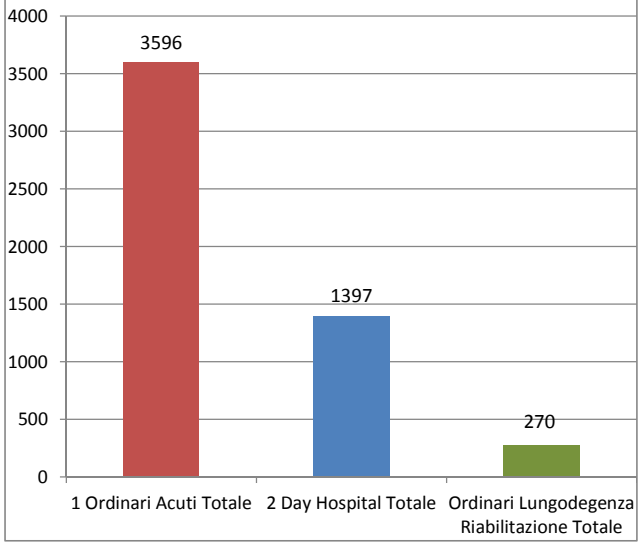

Ricoveri ordinari acuti - MDC

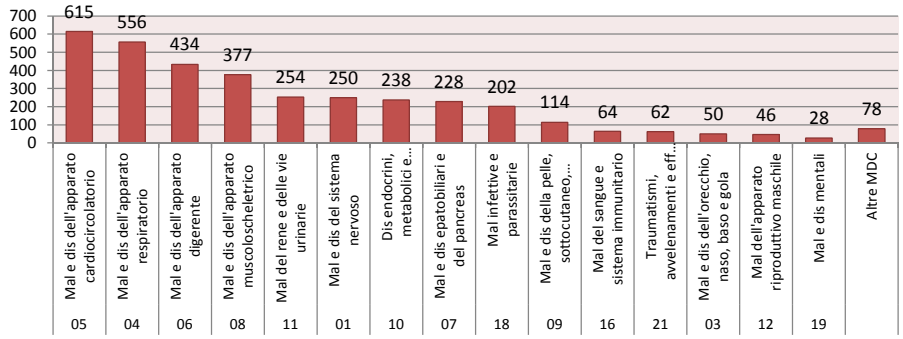

Numero Ricoveri Ordinari Acuti
3.596
% a rischio inappropriatezza (108 LEA)
15%
Degenza media
8,7
Peso medio dei DRG
0,99
Età media dei pazienti
58
% ricoveri chirurgici
22%
% ricoveri medici
78%

Ricoveri diurni DH e DS - MDC

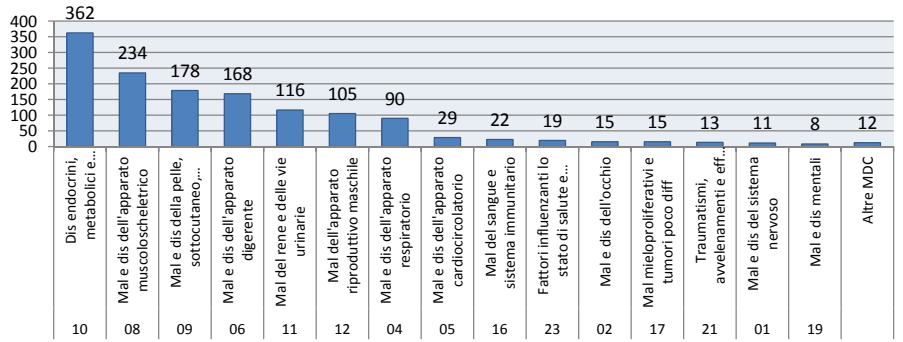

N. Ricoveri Diurni - DH e DS
1.397
Numero accessi medi
2,8
Peso medio dei DRG
0,74
Età media dei pazienti
46
% ricoveri chirurgici
57%
% ricoveri medici
43%

Ricoveri ordinari Lungod e Riabilit - MDC

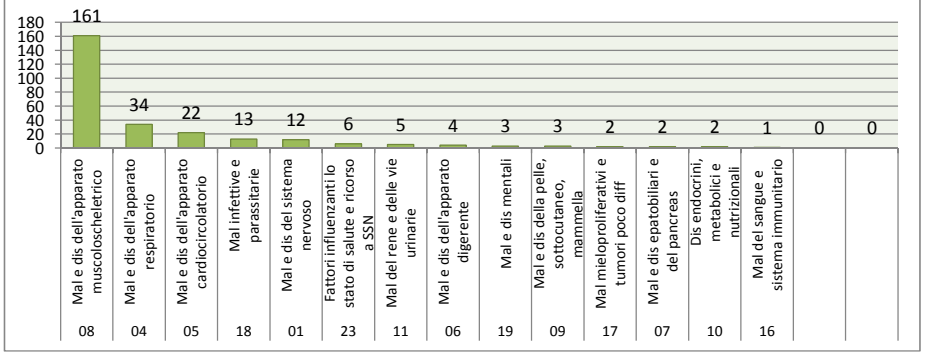

N. Ric Ordinari in Lungod e Riab
270
Degenza media
16,0
Peso medio dei DRG
0,84
Età media dei pazienti
78
% ricoveri chirurgici
0%
% ricoveri medici
100%

Regione Abruzzo	
Produzione ospedaliera - Anno 2015	
ASL	**204**
Codice Istituto:	130017
Denominazione Istituto:	**Ospedale Val Vibrata Sant'Omero**
01=pubblico / 05=privato:	01

Totale Numero Ricoveri	6.318
Peso Medio del DRG	0,82
Età media paziente	48

Numero SDO per tipologia

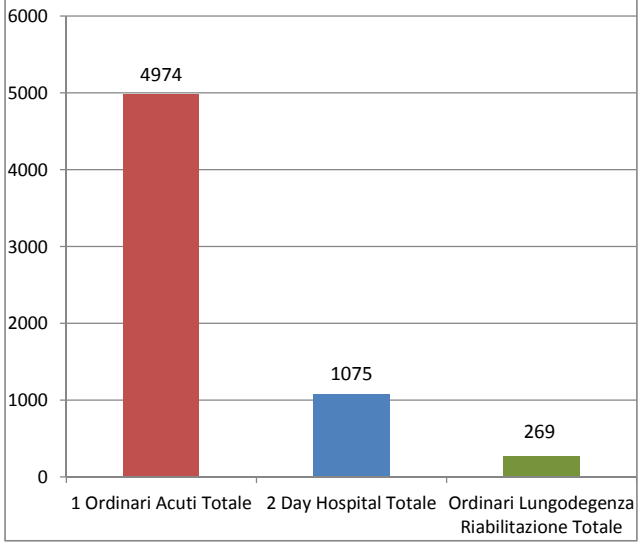

Ricoveri ordinari acuti - MDC

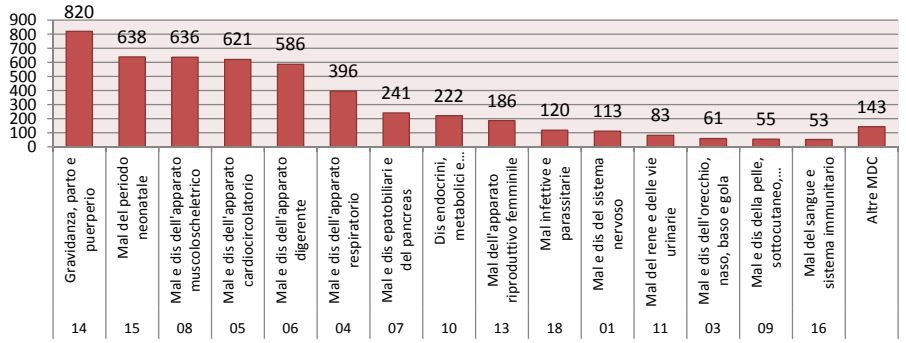

Numero Ricoveri Ordinari Acuti
4.974
% a rischio inappropriatezza (108 LEA)
11%
Degenza media
6,8
Peso medio dei DRG
0,83
Età media dei pazienti
45
% ricoveri chirurgici
30%
% ricoveri medici
70%

Ricoveri diurni DH e DS - MDC

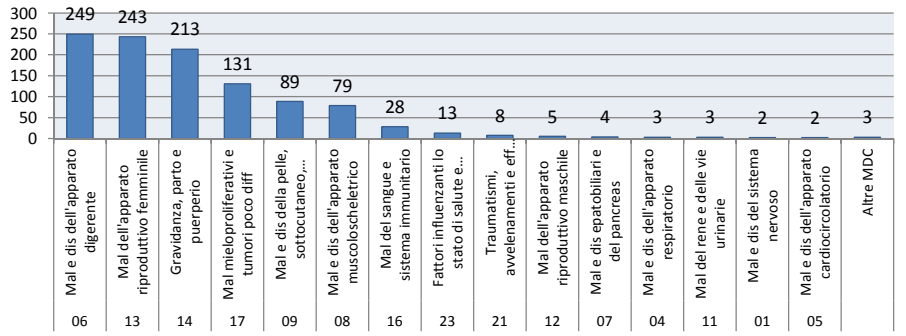

N. Ricoveri Diurni - DH e DS
1.075
Numero accessi medi
3,2
Peso medio dei DRG
0,72
Età media dei pazienti
51
% ricoveri chirurgici
76%
% ricoveri medici
24%

Ricoveri ordinari Lungod e Riabilit - MDC

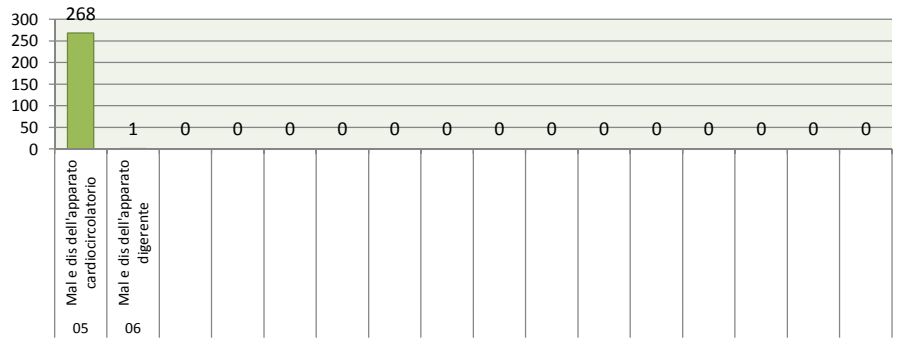

N. Ric Ordinari in Lungod e Riab
269
Degenza media
14,1
Peso medio dei DRG
0,96
Età media dei pazienti
73
% ricoveri chirurgici
0%
% ricoveri medici
100%

Regione Abruzzo - SDO - Primi 15 MDC per tipologia di ricovero

Codice ASL	130	Codice Istituto	130 Abruzzo	Denominazione istituto	Regione Abruzzo
01=pubblico / 05=privato	01+05				

REGIME 1 tipo_ricovero 1 Ordinari Acuti

MDC	Descrizione	Num. SDO	%	% cum	GG degenza o Num accessi	dmd	peso medio dei DRG	Età media	% ricoveri chirurgici	% ricoveri medici	% Rischio inappr 108 LEA	Importo Regionale
MDC 05	Mal e dis dell'apparato cardiocircolatorio	20.756	14,5%	14,5%	148.059	7,1	1,49	73	36%	64%	5%	€ 99.562.976
MDC 08	Mal e dis dell'apparato muscoloscheletrico	17.090	11,9%	26,5%	109.565	6,4	1,48	62	84%	16%	14%	€ 87.943.911
MDC 04	Mal e dis dell'apparato respiratorio	13.249	9,3%	35,7%	125.485	9,5	1,25	67	6%	94%	4%	€ 50.181.433
MDC 06	Mal e dis dell'apparato digerente	13.139	9,2%	44,9%	92.272	7,0	1,16	58	48%	52%	24%	€ 45.801.823
MDC 14	Gravidanza, parto e puerperio	11.415	8,0%	52,9%	39.341	3,4	0,53	33	34%	66%	2%	€ 16.622.120
MDC 01	Mal e dis del sistema nervoso	11.288	7,9%	60,8%	88.438	7,8	1,22	67	16%	84%	4%	€ 43.998.317
MDC 15	Mal del periodo neonatale	9.658	6,8%	67,5%	39.792	4,1	0,51	0	0%	100%	0%	€ 19.563.795
MDC 11	Mal del rene e delle vie urinarie	7.966	5,6%	73,1%	52.416	6,6	1,12	66	46%	54%	13%	€ 28.099.834
MDC 07	Mal e dis epatobiliari e del pancreas	6.847	4,8%	77,9%	53.797	7,9	1,19	64	43%	57%	12%	€ 24.345.371
MDC 10	Dis endocrini, metabolici e nutrizionali	4.173	2,9%	80,8%	22.375	5,4	0,77	42	27%	73%	11%	€ 9.500.986
MDC 18	Mal infettive e parassitarie	3.887	2,7%	83,5%	35.135	9,0	1,29	52	3%	97%	0%	€ 16.516.006
MDC 03	Mal e dis dell'orecchio, naso, baso e gola	3.638	2,5%	86,0%	15.483	4,3	0,81	40	57%	43%	42%	€ 7.315.040
MDC 13	Mal dell'apparato riproduttivo femminile	3.515	2,5%	88,5%	15.179	4,3	0,97	50	85%	15%	10%	€ 9.870.984
MDC 19	Mal e dis mentali	3.066	2,1%	90,6%	30.494	9,9	0,74	50	0%	100%	8%	€ 5.325.865
MDC 09	Mal e dis della pelle, sottocutaneo, mammella	2.972	2,1%	92,7%	14.628	4,9	0,93	56	62%	38%	22%	€ 6.734.777
MDC	Altre MDC	10.409	7,3%	100,0%	84.988	8,2	1,61	57	48%	52%	22%	€ 54.676.124
	Totale	**143.068**			**967.447**	**6,8**	**1,16**	**55**	**38%**	**62%**	**11%**	**€ 526.059.364**

REGIME 2 tipo_ricovero 2 Day Hospital

MDC	Descrizione	Num. SDO	%	% cum	GG degenza o Num accessi	dmd	peso medio dei DRG	Età media	% ricoveri chirurgici	% ricoveri medici	% Rischio inappr 108 LEA	Importo Regionale
MDC 08	Mal e dis dell'apparato muscoloscheletrico	6.566	15,6%	15,6%	14.090	2,1	0,94	51	79%	21%		€ 10.447.386
MDC 06	Mal e dis dell'apparato digerente	4.467	10,6%	26,3%	7.835	1,8	0,72	53	69%	31%		€ 4.260.994
MDC 09	Mal e dis della pelle, sottocutaneo, mammella	4.288	10,2%	36,5%	6.400	1,5	0,81	55	82%	18%		€ 5.313.406
MDC 13	Mal dell'apparato riproduttivo femminile	3.848	9,2%	45,6%	3.984	1,0	0,84	49	93%	7%		€ 4.016.254
MDC 05	Mal e dis dell'apparato cardiocircolatorio	2.534	6,0%	51,7%	4.411	1,7	0,95	63	58%	42%		€ 3.304.230
MDC 11	Mal del rene e delle vie urinarie	2.397	5,7%	57,4%	5.103	2,1	0,82	59	31%	69%		€ 2.799.767
MDC 03	Mal e dis dell'orecchio, naso, baso e gola	2.295	5,5%	62,9%	3.087	1,3	0,85	39	78%	22%		€ 2.950.780

MDC 14	Gravidanza, parto e puerperio	2.294	5,5%	68,3%	2.339	1,0	0,45	33	88%	12%		€ 2.225.479
MDC 12	Mal dell'apparato riproduttivo maschile	1.913	4,6%	72,9%	2.780	1,5	0,60	38	82%	18%		€ 1.806.182
MDC 01	Mal e dis del sistema nervoso	1.628	3,9%	76,7%	5.703	3,5	0,90	49	23%	77%		€ 1.639.061
MDC 02	Mal e dis dell'occhio	1.599	3,8%	80,6%	2.738	1,7	0,66	68	86%	14%		€ 1.882.273
MDC 17	Mal mieloproliferativi e tumori poco diff	1.453	3,5%	84,0%	18.162	12,5	0,93	66	14%	86%		€ 6.695.990
MDC 10	Dis endocrini, metabolici e nutrizionali	1.352	3,2%	87,2%	3.165	2,3	0,49	34	6%	94%		€ 692.666
MDC 19	Mal e dis mentali	1.291	3,1%	90,3%	4.915	3,8	0,61	15	0%	100%		€ 765.322
MDC 23	Fattori influenzanti lo stato di salute e ricorso a SSN	831	2,0%	92,3%	1.597	1,9	0,55	55	17%	83%		€ 558.070
MDC	Altre MDC	3.238	7,7%	100,0%	14.054	4,3	0,96	52	20%	80%		€ 3.832.939
	Totale	**41.994**			**100.363**	**2,4**	**0,80**	**50**	**61%**	**39%**		**€ 53.190.800**

REGIME 1 tipo_ricovero Ordinari Lungodegenza Riabilitazione

MDC	Descrizione	Num. SDO	%	% cum	GG degenza o Num accessi	dmd	peso medio dei DRG	Età media	% ricoveri chirurgici	% ricoveri medici	% Rischio inappr 108 LEA	Importo Regionale
MDC 08	Mal e dis dell'apparato muscoloscheletrico	4.076	42,1%	42,1%	83.685	20,5	0,64	73	0%	100%		€ 19.431.544
MDC 01	Mal e dis del sistema nervoso	1.777	18,3%	60,4%	56.709	31,9	1,02	73	0%	100%		€ 15.779.045
MDC 05	Mal e dis dell'apparato cardiocircolatorio	1.487	15,4%	75,8%	25.082	16,9	0,97	77	0%	100%		€ 5.326.594
MDC 04	Mal e dis dell'apparato respiratorio	1.154	11,9%	87,7%	19.954	17,3	1,36	76	0%	100%		€ 3.836.832
MDC 23	Fattori influenzanti lo stato di salute e ricorso a SSN	263	2,7%	90,4%	4.465	17,0	0,70	77	0%	100%		€ 803.115
MDC 11	Mal del rene e delle vie urinarie	160	1,7%	92,1%	2.212	13,8	1,05	81	0%	100%		€ 338.482
MDC 06	Mal e dis dell'apparato digerente	152	1,6%	93,6%	2.615	17,2	1,01	75	1%	99%		€ 406.639
MDC 18	Mal infettive e parassitarie	147	1,5%	95,1%	2.636	17,9	1,61	81	3%	97%		€ 403.610
MDC 07	Mal e dis epatobiliari e del pancreas	130	1,3%	96,5%	2.073	15,9	1,16	74	1%	99%		€ 313.127
MDC 09	Mal e dis della pelle, sottocutaneo, mammella	80	0,8%	97,3%	1.801	22,5	1,23	76	5%	95%		€ 280.205
MDC 10	Dis endocrini, metabolici e nutrizionali	60	0,6%	97,9%	1.083	18,1	0,87	78	0%	100%		€ 171.505
MDC 16	Mal del sangue e sistema immunitario	57	0,6%	98,5%	679	11,9	0,88	79	0%	100%		€ 104.566
MDC 17	Mal mieloproliferativi e tumori poco diff	49	0,5%	99,0%	872	17,8	1,63	77	4%	96%		€ 137.952
MDC 19	Mal e dis mentali	38	0,4%	99,4%	686	18,1	0,73	70	0%	100%		€ 108.364
MDC 21	Traumatismi, avvelenamenti e eff tossici farmaci	19	0,2%	99,6%	332	17,5	0,70	75	0%	100%		€ 55.549
MDC	Altre MDC	38	0,4%	100,0%	637	16,8	1,17	68	8%	92%		€ 103.492
	Totale	**9.687**			**205.521**	**21,2**	**0,90**	**74**	**0%**	**100%**		**€ 47.600.619**

Regione Abruzzo - SDO - Primi 15 MDC distinti tra Pubblico e Privato

Codice ASL	130	Denominazione istituto	130 Presidi ospedalieri pubblici
01=pubblico / 05=privato	01		

REGIME 1 tipo_ricovero 1 Ordinari Acuti

MDC	Descrizione	Num. SDO	%	% cum	GG degenza o Num accessi	dmd	peso medio dei DRG	Età media	% ricoveri chirurgici	% ricoveri medici	% Rischio inappr 108 LEA	Importo Regionale
MDC 05	Mal e dis dell'apparato cardiocircolatorio	17.755	14,6%	14,6%	130.919	7,4	1,56	73	38%	62%	5%	€ 90.354.015
MDC 04	Mal e dis dell'apparato respiratorio	12.104	9,9%	24,5%	115.656	9,6	1,26	66	7%	93%	2%	€ 46.414.350
MDC 14	Gravidanza, parto e puerperio	11.413	9,4%	33,9%	39.324	3,4	0,53	33	34%	66%	2%	€ 16.618.802
MDC 08	Mal e dis dell'apparato muscoloscheletrico	11.379	9,3%	43,2%	84.321	7,4	1,41	62	80%	20%	16%	€ 53.491.471
MDC 06	Mal e dis dell'apparato digerente	10.910	8,9%	52,1%	79.527	7,3	1,13	57	42%	58%	24%	€ 37.355.080
MDC 15	Mal del periodo neonatale	9.651	7,9%	60,1%	39.742	4,1	0,51	0	0%	100%	0%	€ 19.550.248
MDC 01	Mal e dis del sistema nervoso	9.645	7,9%	68,0%	76.821	8,0	1,27	65	17%	83%	3%	€ 39.096.177
MDC 11	Mal del rene e delle vie urinarie	6.391	5,2%	73,2%	45.828	7,2	1,13	66	42%	58%	10%	€ 22.661.144
MDC 07	Mal e dis epatobiliari e del pancreas	5.943	4,9%	78,1%	49.034	8,3	1,21	64	38%	62%	13%	€ 21.440.004
MDC 18	Mal infettive e parassitarie	3.773	3,1%	81,2%	33.773	9,0	1,28	51	3%	97%	0%	€ 15.925.008
MDC 03	Mal e dis dell'orecchio, naso, baso e gola	3.276	2,7%	83,9%	14.383	4,4	0,81	39	56%	44%	42%	€ 6.625.104
MDC 13	Mal dell'apparato riproduttivo femminile	3.103	2,5%	86,4%	13.545	4,4	0,97	51	84%	16%	11%	€ 8.785.007
MDC 10	Dis endocrini, metabolici e nutrizionali	2.862	2,3%	88,8%	15.679	5,5	0,60	36	16%	84%	13%	€ 5.312.260
MDC 19	Mal e dis mentali	2.442	2,0%	90,8%	22.704	9,3	0,75	48	0%	100%	9%	€ 4.207.907
MDC 09	Mal e dis della pelle, sottocutaneo, mammella	2.440	2,0%	92,8%	12.229	5,0	0,90	56	59%	41%	21%	€ 5.642.080
MDC	Altre MDC	8.818	7,2%	100,0%	76.196	8,6	1,71	56	46%	54%	23%	€ 50.004.824
	Totale	**121.905**			**849.681**	**7,0**	**1,15**	**54**	**35%**	**65%**	**10%**	**€ 443.483.480**

REGIME 2 tipo_ricovero 2 Day Hospital

MDC	Descrizione	Num. SDO	%	% cum	GG degenza o Num accessi	dmd	peso medio dei DRG	Età media	% ricoveri chirurgici	% ricoveri medici	% Rischio inappr 108 LEA	Importo Regionale
MDC 08	Mal e dis dell'apparato muscoloscheletrico	4.330	13,4%	13,4%	10.443	2,4	0,93	51	74%	26%		€ 6.839.414
MDC 09	Mal e dis della pelle, sottocutaneo, mammella	3.354	10,4%	23,8%	4.786	1,4	0,80	56	79%	21%		€ 4.066.215
MDC 13	Mal dell'apparato riproduttivo femminile	3.162	9,8%	33,5%	3.279	1,0	0,83	49	91%	9%		€ 3.104.643
MDC 06	Mal e dis dell'apparato digerente	2.844	8,8%	42,3%	4.512	1,6	0,73	53	64%	36%		€ 2.703.805
MDC 14	Gravidanza, parto e puerperio	2.275	7,0%	49,4%	2.318	1,0	0,45	33	88%	12%		€ 2.205.767
MDC 11	Mal del rene e delle vie urinarie	1.800	5,6%	54,9%	4.273	2,4	0,89	59	34%	66%		€ 2.350.031
MDC 03	Mal e dis dell'orecchio, naso, baso e gola	1.730	5,3%	60,3%	2.328	1,3	0,87	38	78%	22%		€ 2.306.330

MDC 05	Mal e dis dell'apparato cardiocircolatorio	1.728	5,3%	65,6%	3.212	1,9	0,97	65	60%	40%		€ 2.364.826
MDC 02	Mal e dis dell'occhio	1.496	4,6%	70,2%	2.615	1,7	0,66	67	86%	14%		€ 1.771.468
MDC 01	Mal e dis del sistema nervoso	1.445	4,5%	74,7%	5.380	3,7	0,84	48	15%	85%		€ 1.313.914
MDC 17	Mal mieloproliferativi e tumori poco diff	1.388	4,3%	79,0%	17.848	12,9	0,93	66	13%	87%		€ 6.551.545
MDC 19	Mal e dis mentali	1.288	4,0%	83,0%	4.907	3,8	0,61	15	0%	100%		€ 764.107
MDC 10	Dis endocrini, metabolici e nutrizionali	1.157	3,6%	86,6%	2.850	2,5	0,47	32	6%	94%		€ 616.216
MDC 12	Mal dell'apparato riproduttivo maschile	1.055	3,3%	89,8%	1.549	1,5	0,63	39	87%	13%		€ 1.093.249
MDC 21	Traumatismi, avvelenamenti e eff tossici farmaci	747	2,3%	92,1%	3.446	4,6	0,46	50	6%	94%		€ 750.103
MDC	Altre MDC	2.543	7,9%	100,0%	10.168	4,0	1,03	54	11%	89%		€ 2.870.404
	Totale	**32.342**			**83.914**	**2,6**	**0,79**	**50**	**58%**	**42%**		**€ 41.672.036**

REGIME 1 tipo_ricovero Ordinari Lungodegenza Riabilitazione

MDC	Descrizione	Num. SDO	%	% cum	GG degenza o Num accessi	dmd	peso medio dei DRG	Età media	% ricoveri chirurgici	% ricoveri medici	% Rischio inappr 108 LEA	Importo Regionale
MDC 05	Mal e dis dell'apparato cardiocircolatorio	984	22,8%	22,8%	16.590	16,9	1,01	79	0%	100%		€ 3.259.577
MDC 08	Mal e dis dell'apparato muscoloscheletrico	937	21,7%	44,4%	17.787	19,0	0,64	77	1%	99%		€ 4.119.253
MDC 01	Mal e dis del sistema nervoso	715	16,5%	61,0%	13.237	18,5	1,01	76	0%	100%		€ 2.825.561
MDC 04	Mal e dis dell'apparato respiratorio	639	14,8%	75,7%	10.110	15,8	1,27	79	0%	100%		€ 1.645.411
MDC 23	Fattori influenzanti lo stato di salute e ricorso a SSN	180	4,2%	79,9%	3.103	17,2	0,71	76	1%	99%		€ 585.149
MDC 11	Mal del rene e delle vie urinarie	157	3,6%	83,5%	2.174	13,8	1,05	81	0%	100%		€ 332.630
MDC 06	Mal e dis dell'apparato digerente	146	3,4%	86,9%	2.499	17,1	1,01	75	1%	99%		€ 388.775
MDC 18	Mal infettive e parassitarie	146	3,4%	90,3%	2.579	17,7	1,62	81	3%	97%		€ 394.832
MDC 07	Mal e dis epatobiliari e del pancreas	128	3,0%	93,2%	2.065	16,1	1,16	74	1%	99%		€ 311.895
MDC 09	Mal e dis della pelle, sottocutaneo, mammella	73	1,7%	94,9%	1.626	22,3	1,25	76	5%	95%		€ 252.044
MDC 16	Mal del sangue e sistema immunitario	56	1,3%	96,2%	661	11,8	0,88	79	0%	100%		€ 101.794
MDC 10	Dis endocrini, metabolici e nutrizionali	48	1,1%	97,3%	805	16,8	0,87	78	0%	100%		€ 125.709
MDC 17	Mal mieloproliferativi e tumori poco diff	48	1,1%	98,5%	866	18,0	1,64	77	4%	96%		€ 137.028
MDC 21	Traumatismi, avvelenamenti e eff tossici farmaci	18	0,4%	98,9%	304	16,9	0,69	75	0%	100%		€ 50.026
MDC 19	Mal e dis mentali	14	0,3%	99,2%	208	14,9	0,71	73	0%	100%		€ 32.594
MDC	Altre MDC	35	0,8%	100,0%	582	16,6	1,18	68	6%	94%		€ 93.552
	Totale	**4.324**			**75.196**	**17,4**	**0,99**	**77**	**1%**	**99%**		**€ 14.655.830**

Codice ASL	130	Denominazione istituto	130 Case di cura private
01=pubblico / 05=privato	05		

REGIME 1 tipo_ricovero 1 Ordinari Acuti

MDC	Descrizione	Num. SDO	%	% cum	GG degenza o Num accessi	dmd	peso medio dei DRG	Età media	% ricoveri chirurgici	% ricoveri medici	% Rischio inappr 108 LEA	Importo Regionale
MDC 08	Mal e dis dell'apparato muscoloscheletrico	5.711	27,0%	27,0%	25.244	4,4	1,63	62	91%	9%	11%	€ 34.452.440
MDC 05	Mal e dis dell'apparato cardiocircolatorio	3.001	14,2%	41,2%	17.140	5,7	1,06	73	23%	77%	7%	€ 9.208.961
MDC 06	Mal e dis dell'apparato digerente	2.229	10,5%	51,7%	12.745	5,7	1,29	62	77%	23%	24%	€ 8.446.743
MDC 01	Mal e dis del sistema nervoso	1.643	7,8%	59,5%	11.617	7,1	0,97	74	12%	88%	5%	€ 4.902.141
MDC 11	Mal del rene e delle vie urinarie	1.575	7,4%	66,9%	6.588	4,2	1,08	65	63%	37%	24%	€ 5.438.690
MDC 10	Dis endocrini, metabolici e nutrizionali	1.311	6,2%	73,1%	6.696	5,1	1,14	55	51%	49%	7%	€ 4.188.726
MDC 04	Mal e dis dell'apparato respiratorio	1.145	5,4%	78,5%	9.829	8,6	1,13	76	0%	100%	19%	€ 3.767.084
MDC 07	Mal e dis epatobiliari e del pancreas	904	4,3%	82,8%	4.763	5,3	1,07	61	76%	24%	8%	€ 2.905.367
MDC 12	Mal dell'apparato riproduttivo maschile	705	3,3%	86,1%	3.752	5,3	1,12	67	97%	3%	4%	€ 2.271.699
MDC 19	Mal e dis mentali	624	2,9%	89,1%	7.790	12,5	0,73	58	0%	100%	4%	€ 1.117.959
MDC 09	Mal e dis della pelle, sottocutaneo, mammella	532	2,5%	91,6%	2.399	4,5	1,03	54	80%	20%	22%	€ 1.092.697
MDC 23	Fattori influenzanti lo stato di salute e ricorso a SSN	505	2,4%	94,0%	2.074	4,1	0,62	64	19%	81%	14%	€ 794.856
MDC 13	Mal dell'apparato riproduttivo femminile	412	1,9%	95,9%	1.634	4,0	0,98	49	97%	3%	2%	€ 1.085.977
MDC 03	Mal e dis dell'orecchio, naso, baso e gola	362	1,7%	97,6%	1.100	3,0	0,82	51	59%	41%	43%	€ 689.936
MDC 16	Mal del sangue e sistema immunitario	125	0,6%	98,2%	1.009	8,1	0,90	72	9%	91%	84%	€ 239.700
MDC	Altre MDC	379	1,8%	100,0%	3.386	8,9	1,61	62	40%	60%	5%	€ 1.972.910
	Totale	**21.163**			**117.766**	**5,6**	**1,23**	**65**	**57%**	**43%**	**13%**	**€ 82.575.884**

REGIME 2 tipo_ricovero 2 Day Hospital

MDC	Descrizione	Num. SDO	%	% cum	GG degenza o Num accessi	dmd	peso medio dei DRG	Età media	% ricoveri chirurgici	% ricoveri medici	% Rischio inappr 108 LEA	Importo Regionale
MDC 08	Mal e dis dell'apparato muscoloscheletrico	2.236	23,2%	23,2%	3.647	1,6	0,95	50	90%	10%		€ 3.607.972
MDC 06	Mal e dis dell'apparato digerente	1.623	16,8%	40,0%	3.323	2,0	0,70	54	77%	23%		€ 1.557.189
MDC 09	Mal e dis della pelle, sottocutaneo, mammella	934	9,7%	49,7%	1.614	1,7	0,81	54	95%	5%		€ 1.247.191
MDC 12	Mal dell'apparato riproduttivo maschile	858	8,9%	58,5%	1.231	1,4	0,56	38	76%	24%		€ 712.934
MDC 05	Mal e dis dell'apparato cardiocircolatorio	806	8,4%	66,9%	1.199	1,5	0,90	59	54%	46%		€ 939.403
MDC 13	Mal dell'apparato riproduttivo femminile	686	7,1%	74,0%	705	1,0	0,92	48	98%	2%		€ 911.611
MDC 11	Mal del rene e delle vie urinarie	597	6,2%	80,2%	830	1,4	0,62	58	21%	79%		€ 449.736

MDC 03	Mal e dis dell'orecchio, naso, baso e gola	565	5,9%	86,0%	759	1,3	0,81	41	79%	21%		€ 644.451
MDC 07	Mal e dis epatobiliari e del pancreas	416	4,3%	90,4%	1.378	3,3	0,90	54	96%	4%		€ 587.423
MDC 10	Dis endocrini, metabolici e nutrizionali	195	2,0%	92,4%	315	1,6	0,61	47	7%	93%		€ 76.450
MDC 01	Mal e dis del sistema nervoso	183	1,9%	94,3%	323	1,8	1,37	59	83%	17%		€ 325.147
MDC 23	Fattori influenzanti lo stato di salute e ricorso a SSN	156	1,6%	95,9%	216	1,4	0,31	50	3%	97%		€ 38.889
MDC 04	Mal e dis dell'apparato respiratorio	134	1,4%	97,3%	327	2,4	0,84	42	0%	100%		€ 72.413
MDC 02	Mal e dis dell'occhio	103	1,1%	98,3%	123	1,2	0,69	72	93%	7%		€ 110.805
MDC 17	Mal mieloproliferativi e tumori poco diff	65	0,7%	99,0%	314	4,8	1,04	65	38%	62%		€ 144.445
MDC	Altre MDC	95	1,0%	100,0%	145	1,5	0,86	45	58%	42%		€ 92.705
	Totale	**9.652**			**16.449**	**1,7**	**0,81**	**51**	**75%**	**25%**		**€ 11.518.764**

REGIME 1 tipo_ricovero Ordinari Lungodegenza Riabilitazione

MDC	Descrizione	Num. SDO	%	% cum	GG degenza o Num accessi	dmd	peso medio dei DRG	Età media	% ricoveri chirurgici	% ricoveri medici	% Rischio inappr 108 LEA	Importo Regionale
MDC 08	Mal e dis dell'apparato muscoloscheletrico	3.139	58,5%	58,5%	65.898	21,0	0,63	71	0%	100%		€ 15.312.291
MDC 01	Mal e dis del sistema nervoso	1.062	19,8%	78,3%	43.472	40,9	1,03	71	0%	100%		€ 12.953.484
MDC 04	Mal e dis dell'apparato respiratorio	515	9,6%	87,9%	9.844	19,1	1,47	73	0%	100%		€ 2.191.421
MDC 05	Mal e dis dell'apparato cardiocircolatorio	503	9,4%	97,3%	8.492	16,9	0,91	72	0%	100%		€ 2.067.017
MDC 23	Fattori influenzanti lo stato di salute e ricorso a SSN	83	1,5%	98,9%	1.362	16,4	0,69	81	0%	100%		€ 217.966
MDC 19	Mal e dis mentali	24	0,4%	99,3%	478	19,9	0,75	68	0%	100%		€ 75.769
MDC 10	Dis endocrini, metabolici e nutrizionali	12	0,2%	99,5%	278	23,2	0,86	76	0%	100%		€ 45.796
MDC 09	Mal e dis della pelle, sottocutaneo, mammella	7	0,1%	99,7%	175	25,0	1,12	72	0%	100%		€ 28.161
MDC 06	Mal e dis dell'apparato digerente	6	0,1%	99,8%	116	19,3	0,94	70	17%	83%		€ 17.864
MDC 11	Mal del rene e delle vie urinarie	3	0,1%	99,8%	38	12,7	0,97	73	0%	100%		€ 5.852
MDC 07	Mal e dis epatobiliari e del pancreas	2	0,0%	99,9%	8	4,0	1,28	80	0%	100%		€ 1.232
MDC 18	Mal infettive e parassitarie	1	0,0%	99,9%	57	57,0	0,85	70	0%	100%		€ 8.778
MDC 20	Abuso di alcool o farmaci e disturbi mentali organic	1	0,0%	99,9%	21	21,0	0,54	56	0%	100%		€ 3.234
MDC 21	Traumatismi, avvelenamenti e eff tossici farmaci	1	0,0%	99,9%	28	28,0	0,83	74	0%	100%		€ 5.523
MDC NA	Non assegnabile	1	0,0%	99,9%	10	10,0	1,76	60	100%	0%		€ 1.973
MDC	Altre MDC	3	0,1%	100,0%	48	16,0	0,98	82	0%	100%		€ 8.430
	Totale	**5.363**			**130.325**	**24,3**	**0,82**	**72**	**0%**	**100%**		**€ 32.944.790**

Dettaglio dei primi 15 MDC per tipologia di ricovero per Istituto

Codice ASL	201	Codice Istituto	130001	Denominazione istituto	Ospedale S. Salvatore L'Aquila
01=pubblico / 05=privato	01				

REGIME 1 tipo_ricovero 1 Ordinari Acuti

MDC	Descrizione	Num. SDO	%	% cum	GG degenza o Num accessi	dmd	peso medio dei DRG	Età media	% ricoveri chirurgici	% ricoveri medici	% Rischio inappr 108 LEA	Importo Regionale
MDC 05	Mal e dis dell'apparato cardiocircolatorio	1.722	12,1%	12,1%	10.863	6,3	1,42	72	38%	62%	4%	€ 7.760.405
MDC 01	Mal e dis del sistema nervoso	1.328	9,4%	21,5%	11.482	8,6	1,49	65	21%	79%	1%	€ 6.563.480
MDC 04	Mal e dis dell'apparato respiratorio	1.307	9,2%	30,7%	11.771	9,0	1,15	70	1%	99%	4%	€ 4.498.456
MDC 14	Gravidanza, parto e puerperio	1.230	8,7%	39,4%	4.474	3,6	0,53	33	36%	64%	2%	€ 1.809.825
MDC 08	Mal e dis dell'apparato muscoloscheletrico	1.167	8,2%	47,6%	10.091	8,6	1,44	61	63%	37%	16%	€ 5.634.585
MDC 06	Mal e dis dell'apparato digerente	1.091	7,7%	55,3%	8.147	7,5	1,20	59	38%	62%	19%	€ 4.003.902
MDC 11	Mal del rene e delle vie urinarie	1.008	7,1%	62,4%	6.122	6,1	1,72	67	62%	38%	2%	€ 5.424.603
MDC 15	Mal del periodo neonatale	989	7,0%	69,4%	5.710	5,8	0,94	0	0%	100%	0%	€ 3.420.744
MDC 07	Mal e dis epatobiliari e del pancreas	666	4,7%	74,1%	5.650	8,5	1,22	65	39%	61%	8%	€ 2.508.892
MDC 18	Mal infettive e parassitarie	663	4,7%	78,8%	6.392	9,6	1,28	50	4%	96%	0%	€ 2.831.705
MDC 09	Mal e dis della pelle, sottocutaneo, mammella	514	3,6%	82,4%	2.377	4,6	0,96	59	76%	24%	11%	€ 1.295.219
MDC 03	Mal e dis dell'orecchio, naso, baso e gola	506	3,6%	86,0%	2.534	5,0	1,14	50	78%	22%	15%	€ 1.605.692
MDC 19	Mal e dis mentali	475	3,3%	89,3%	4.698	9,9	0,75	46	0%	100%	9%	€ 871.977
MDC 13	Mal dell'apparato riproduttivo femminile	383	2,7%	92,0%	1.923	5,0	0,93	52	81%	19%	15%	€ 1.004.877
MDC 10	Dis endocrini, metabolici e nutrizionali	251	1,8%	93,8%	1.385	5,5	0,86	43	34%	66%	8%	€ 676.351
MDC	Altre MDC	883	6,2%	100,0%	8.018	9,1	1,88	53	39%	61%	14%	€ 5.614.194
	Totale	**14.183**			**101.637**	**7,2**	**1,24**	**55**	**35%**	**65%**	**7%**	**€ 55.524.906**

REGIME 2 tipo_ricovero 2 Day Hospital

MDC	Descrizione	Num. SDO	%	% cum	GG degenza o Num accessi	dmd	peso medio dei DRG	Età media	% ricoveri chirurgici	% ricoveri medici	% Rischio inappr 108 LEA	Importo Regionale
MDC 19	Mal e dis mentali	1.072	17,5%	17,5%	2.657	2,5	0,58	9	0%	100%		€ 401.972
MDC 09	Mal e dis della pelle, sottocutaneo, mammella	707	11,6%	29,1%	775	1,1	0,93	63	94%	6%		€ 1.085.050
MDC 11	Mal del rene e delle vie urinarie	665	10,9%	39,9%	1.488	2,2	0,69	59	22%	78%		€ 678.673
MDC 13	Mal dell'apparato riproduttivo femminile	526	8,6%	48,5%	529	1,0	0,69	52	76%	24%		€ 504.216
MDC 01	Mal e dis del sistema nervoso	470	7,7%	56,2%	2.154	4,6	0,73	37	2%	98%		€ 428.836
MDC 02	Mal e dis dell'occhio	451	7,4%	63,6%	466	1,0	0,62	69	95%	5%		€ 501.384
MDC 03	Mal e dis dell'orecchio, naso, baso e gola	397	6,5%	70,1%	399	1,0	1,09	35	92%	8%		€ 635.673

MDC 06	Mal e dis dell'apparato digerente	388	6,3%	76,4%	501	1,3	0,76	56	61%	39%		€ 348.098
MDC 08	Mal e dis dell'apparato muscoloscheletrico	380	6,2%	82,6%	1.245	3,3	0,96	49	61%	39%		€ 628.938
MDC 14	Gravidanza, parto e puerperio	222	3,6%	86,2%	222	1,0	0,46	33	98%	2%		€ 234.652
MDC 05	Mal e dis dell'apparato cardiocircolatorio	181	3,0%	89,2%	227	1,3	0,94	62	56%	44%		€ 204.842
MDC 17	Mal mieloproliferativi e tumori poco diff	144	2,4%	91,5%	977	6,8	1,38	65	38%	62%		€ 424.197
MDC 10	Dis endocrini, metabolici e nutrizionali	136	2,2%	93,8%	318	2,3	0,50	20	1%	99%		€ 66.621
MDC 23	Fattori influenzanti lo stato di salute e ricorso a SSN	101	1,7%	95,4%	145	1,4	0,38	55	6%	94%		€ 33.235
MDC 12	Mal dell'apparato riproduttivo maschile	98	1,6%	97,0%	98	1,0	0,72	35	96%	4%		€ 118.539
MDC	Altre MDC	183	3,0%	100,0%	717	3,9	1,12	59	13%	87%		€ 203.546
	Totale	**6.121**			**12.918**	**2,1**	**0,76**	**45**	**49%**	**51%**		**€ 6.498.474**

REGIME 1 tipo_ricovero Ordinari Lungodegenza Riabilitazione

MDC	Descrizione	Num. SDO	%	% cum	GG degenza o Num accessi	dmd	peso medio dei DRG	Età media	% ricoveri chirurgici	% ricoveri medici	% Rischio inappr 108 LEA	Importo Regionale
MDC 05	Mal e dis dell'apparato cardiocircolatorio	135	29,3%	29,3%	2.574	19,1	1,09	85	0%	100%		€ 461.661
MDC 08	Mal e dis dell'apparato muscoloscheletrico	114	24,7%	54,0%	3.701	32,5	0,66	78	0%	100%		€ 885.683
MDC 01	Mal e dis del sistema nervoso	74	16,1%	70,1%	2.109	28,5	1,00	78	0%	100%		€ 495.092
MDC 04	Mal e dis dell'apparato respiratorio	44	9,5%	79,6%	810	18,4	1,08	82	0%	100%		€ 142.897
MDC 18	Mal infettive e parassitarie	33	7,2%	86,8%	658	19,9	1,59	80	0%	100%		€ 100.538
MDC 11	Mal del rene e delle vie urinarie	15	3,3%	90,0%	193	12,9	0,94	83	0%	100%		€ 30.328
MDC 17	Mal mieloproliferativi e tumori poco diff	12	2,6%	92,6%	228	19,0	1,40	82	8%	92%		€ 38.745
MDC 06	Mal e dis dell'apparato digerente	11	2,4%	95,0%	270	24,5	0,86	75	0%	100%		€ 46.260
MDC 07	Mal e dis epatobiliari e del pancreas	7	1,5%	96,5%	93	13,3	1,16	72	0%	100%		€ 14.798
MDC 09	Mal e dis della pelle, sottocutaneo, mammella	6	1,3%	97,8%	173	28,8	1,05	71	17%	83%		€ 27.715
MDC 23	Fattori influenzanti lo stato di salute e ricorso a SSN	6	1,3%	99,1%	185	30,8	0,39	78	0%	100%		€ 36.412
MDC 10	Dis endocrini, metabolici e nutrizionali	2	0,4%	99,6%	58	29,0	0,98	69	0%	100%		€ 11.441
MDC 20	Abuso di alcool o farmaci e disturbi mentali organic	1	0,2%	99,8%	15	15,0	0,87	56	0%	100%		€ 2.959
MDC 21	Traumatismi, avvelenamenti e eff tossici farmaci	1	0,2%	100,0%	67	67,0	0,49	53	0%	100%		€ 12.663
	Totale	**461**			**11.134**	**24,2**	**0,99**	**80**	**0%**	**100%**		**€ 2.307.192**

Codice ASL	201	Codice Istituto	130002	Denominazione istituto	PO 'Dell'Annunziata' Sulmona
01=pubblico / 05=privato	01				

REGIME 1 tipo_ricovero 1 Ordinari Acuti

MDC	Descrizione	Num. SDO	%	% cum	GG degenza o Num accessi	dmd	peso medio dei DRG	Età media	% ricoveri chirurgici	% ricoveri medici	% Rischio inappr 108 LEA	Importo Regionale
MDC 08	Mal e dis dell'apparato muscoloscheletrico	831	19,0%	19,0%	5.404	6,5	1,42	65	84%	16%	17%	€ 4.130.692
MDC 05	Mal e dis dell'apparato cardiocircolatorio	704	16,1%	35,2%	4.351	6,2	1,20	78	19%	81%	5%	€ 2.415.101
MDC 06	Mal e dis dell'apparato digerente	539	12,3%	47,5%	4.405	8,2	1,11	59	40%	60%	26%	€ 1.777.109
MDC 04	Mal e dis dell'apparato respiratorio	368	8,4%	55,9%	4.303	11,7	1,67	63	1%	99%	0%	€ 1.954.193
MDC 14	Gravidanza, parto e puerperio	311	7,1%	63,1%	989	3,2	0,54	32	34%	66%	3%	€ 453.960
MDC 01	Mal e dis del sistema nervoso	297	6,8%	69,9%	2.989	10,1	1,13	69	1%	99%	1%	€ 1.077.966
MDC 15	Mal del periodo neonatale	256	5,9%	75,7%	789	3,1	0,31	0	0%	100%	0%	€ 313.770
MDC 07	Mal e dis epatobiliari e del pancreas	250	5,7%	81,4%	2.292	9,2	1,14	63	45%	55%	11%	€ 833.850
MDC 11	Mal del rene e delle vie urinarie	162	3,7%	85,2%	1.027	6,3	1,05	63	65%	35%	10%	€ 537.192
MDC 10	Dis endocrini, metabolici e nutrizionali	125	2,9%	88,0%	478	3,8	0,35	12	5%	95%	2%	€ 156.673
MDC 12	Mal dell'apparato riproduttivo maschile	101	2,3%	90,3%	746	7,4	1,20	65	99%	1%	8%	€ 360.891
MDC 18	Mal infettive e parassitarie	96	2,2%	92,5%	996	10,4	1,75	65	6%	94%	0%	€ 558.283
MDC 13	Mal dell'apparato riproduttivo femminile	66	1,5%	94,0%	272	4,1	0,80	48	77%	23%	18%	€ 141.197
MDC 17	Mal mieloproliferativi e tumori poco diff	51	1,2%	95,2%	656	12,9	2,09	76	4%	96%	6%	€ 381.800
MDC 21	Traumatismi, avvelenamenti e eff tossici farmaci	51	1,2%	96,4%	217	4,3	0,86	55	33%	67%	0%	€ 107.931
MDC	Altre MDC	158	3,6%	100,0%	1.670	10,6	2,29	54	37%	63%	22%	€ 1.252.181
	Totale	**4.366**			**31.584**	**7,2**	**1,19**	**58**	**37%**	**63%**	**10%**	**€ 16.452.788**

REGIME 2 tipo_ricovero 2 Day Hospital

MDC	Descrizione	Num. SDO	%	% cum	GG degenza o Num accessi	dmd	peso medio dei DRG	Età media	% ricoveri chirurgici	% ricoveri medici	% Rischio inappr 108 LEA	Importo Regionale
MDC 08	Mal e dis dell'apparato muscoloscheletrico	223	24,3%	24,3%	252	1,1	0,88	54	95%	5%		€ 356.047
MDC 17	Mal mieloproliferativi e tumori poco diff	163	17,8%	42,1%	2.843	17,4	0,82	68	2%	98%		€ 1.031.594
MDC 13	Mal dell'apparato riproduttivo femminile	149	16,3%	58,4%	149	1,0	0,70	53	93%	7%		€ 163.623
MDC 03	Mal e dis dell'orecchio, naso, baso e gola	112	12,2%	70,6%	112	1,0	0,80	33	93%	7%		€ 158.682
MDC 06	Mal e dis dell'apparato digerente	77	8,4%	79,0%	109	1,4	0,79	62	81%	19%		€ 87.373
MDC 12	Mal dell'apparato riproduttivo maschile	46	5,0%	84,1%	46	1,0	0,96	42	98%	2%		€ 74.051
MDC 05	Mal e dis dell'apparato cardiocircolatorio	38	4,1%	88,2%	38	1,0	0,74	73	32%	68%		€ 26.300

MDC 11	Mal del rene e delle vie urinarie	38	4,1%	92,4%	38	1,0	0,90	69	92%	8%		€ 45.110
MDC 09	Mal e dis della pelle, sottocutaneo, mammella	29	3,2%	95,5%	29	1,0	0,80	50	76%	24%		€ 30.785
MDC 14	Gravidanza, parto e puerperio	22	2,4%	97,9%	22	1,0	0,46	34	100%	0%		€ 23.610
MDC 01	Mal e dis del sistema nervoso	6	0,7%	98,6%	19	3,2	0,96	60	50%	50%		€ 6.870
MDC 07	Mal e dis epatobiliari e del pancreas	4	0,4%	99,0%	17	4,3	1,28	68	0%	100%		€ 5.075
MDC 16	Mal del sangue e sistema immunitario	4	0,4%	99,5%	25	6,3	0,95	74	0%	100%		€ 6.052
MDC 23	Fattori influenzanti lo stato di salute e ricorso a SSN	2	0,2%	99,7%	2	1,0	0,26	64	0%	100%		€ 262
MDC NA	Non assegnabile	1	0,1%	99,8%	1	1,0	1,76	57	100%	0%		€ 1.886
MDC	Altre MDC	2	0,2%	100,0%	19	9,5	1,04	70	0%	100%		€ 4.243
	Totale	**916**			**3.721**	**4,1**	**0,81**	**55**	**72%**	**28%**		**€ 2.021.562**

Codice ASL	201	Codice Istituto	130003	Denominazione istituto	PO 'S. Filippo e Nicola' Avezzano
01=pubblico / 05=privato	01				

REGIME 1 tipo_ricovero 1 Ordinari Acuti

MDC	Descrizione	Num. SDO	%	% cum	GG degenza o Num accessi	dmd	peso medio dei DRG	Età media	% ricoveri chirurgici	% ricoveri medici	% Rischio inappr 108 LEA	Importo Regionale
MDC 05	Mal e dis dell'apparato cardiocircolatorio	1.480	14,4%	14,4%	9.610	6,5	1,74	72	60%	40%	3%	€ 8.488.460
MDC 14	Gravidanza, parto e puerperio	1.359	13,2%	27,6%	3.819	2,8	0,51	32	30%	70%	2%	€ 1.803.607
MDC 01	Mal e dis del sistema nervoso	1.288	12,5%	40,2%	7.636	5,9	1,27	70	19%	81%	2%	€ 5.344.400
MDC 15	Mal del periodo neonatale	983	9,6%	49,8%	2.525	2,6	0,24	0	0%	100%	0%	€ 935.196
MDC 04	Mal e dis dell'apparato respiratorio	828	8,1%	57,8%	5.960	7,2	1,24	67	0%	100%	1%	€ 3.052.443
MDC 08	Mal e dis dell'apparato muscoloscheletrico	724	7,1%	64,9%	5.378	7,4	1,54	67	87%	13%	13%	€ 3.830.549
MDC 06	Mal e dis dell'apparato digerente	704	6,9%	71,7%	4.863	6,9	1,08	58	38%	62%	25%	€ 2.212.603
MDC 07	Mal e dis epatobiliari e del pancreas	523	5,1%	76,8%	4.591	8,8	1,30	65	28%	72%	7%	€ 2.108.967
MDC 11	Mal del rene e delle vie urinarie	460	4,5%	81,3%	2.974	6,5	1,07	73	25%	75%	7%	€ 1.523.759
MDC 13	Mal dell'apparato riproduttivo femminile	387	3,8%	85,1%	1.608	4,2	0,95	50	88%	12%	13%	€ 1.085.169
MDC 18	Mal infettive e parassitarie	368	3,6%	88,7%	2.338	6,4	1,16	42	5%	95%	0%	€ 1.430.845
MDC 10	Dis endocrini, metabolici e nutrizionali	293	2,9%	91,5%	1.267	4,3	0,65	27	28%	72%	4%	€ 610.098
MDC 03	Mal e dis dell'orecchio, naso, baso e gola	191	1,9%	93,4%	971	5,1	0,68	40	69%	31%	60%	€ 310.699
MDC 09	Mal e dis della pelle, sottocutaneo, mammella	153	1,5%	94,9%	885	5,8	1,03	62	44%	56%	22%	€ 439.032
MDC 12	Mal dell'apparato riproduttivo maschile	116	1,1%	96,0%	738	6,4	1,00	62	93%	7%	15%	€ 344.361
MDC	Altre MDC	411	4,0%	100,0%	4.244	10,3	1,94	56	35%	65%	15%	€ 2.760.024
	Totale	**10.268**			**59.407**	**5,8**	**1,11**	**53**	**35%**	**65%**	**7%**	**€ 36.280.213**

REGIME 2 tipo_ricovero 2 Day Hospital

MDC	Descrizione	Num. SDO	%	% cum	GG degenza o Num accessi	dmd	peso medio dei DRG	Età media	% ricoveri chirurgici	% ricoveri medici	% Rischio inappr 108 LEA	Importo Regionale
MDC 21	Traumatismi, avvelenamenti e eff tossici farmaci	518	15,2%	15,2%	2.541	4,9	0,42	50	1%	99%		€ 514.905
MDC 08	Mal e dis dell'apparato muscoloscheletrico	451	13,2%	28,4%	479	1,1	1,04	57	96%	4%		€ 741.865
MDC 05	Mal e dis dell'apparato cardiocircolatorio	420	12,3%	40,7%	509	1,2	1,05	62	85%	15%		€ 686.060
MDC 13	Mal dell'apparato riproduttivo femminile	403	11,8%	52,5%	404	1,0	0,77	48	92%	8%		€ 462.064
MDC 14	Gravidanza, parto e puerperio	325	9,5%	62,1%	325	1,0	0,46	32	97%	3%		€ 340.020
MDC 02	Mal e dis dell'occhio	283	8,3%	70,4%	283	1,0	0,55	76	100%	0%		€ 298.893
MDC 06	Mal e dis dell'apparato digerente	188	5,5%	75,9%	202	1,1	0,69	64	34%	66%		€ 109.804

MDC 11	Mal del rene e delle vie urinarie	145	4,3%	80,1%	146	1,0	1,17	67	67%	33%		€ 186.260
MDC 03	Mal e dis dell'orecchio, naso, baso e gola	129	3,8%	83,9%	129	1,0	0,85	48	88%	12%		€ 184.903
MDC 23	Fattori influenzanti lo stato di salute e ricorso a SSN	123	3,6%	87,5%	129	1,0	1,31	64	83%	17%		€ 256.272
MDC 12	Mal dell'apparato riproduttivo maschile	103	3,0%	90,5%	103	1,0	0,60	47	75%	25%		€ 87.747
MDC 17	Mal mieloproliferativi e tumori poco diff	102	3,0%	93,5%	1.144	11,2	1,02	69	11%	89%		€ 419.441
MDC 09	Mal e dis della pelle, sottocutaneo, mammella	88	2,6%	96,1%	88	1,0	0,70	48	88%	13%		€ 90.315
MDC 01	Mal e dis del sistema nervoso	46	1,3%	97,4%	65	1,4	0,86	65	52%	48%		€ 29.544
MDC NA	Non assegnabile	31	0,9%	98,4%	31	1,0	2,49	47	97%	3%		€ 89.688
MDC	Altre MDC	56	1,6%	100,0%	148	2,6	1,43	64	29%	71%		€ 63.709
	Totale	**3.411**			**6.726**	**2,0**	**0,80**	**55**	**70%**	**30%**		**€ 4.561.490**

REGIME 1 tipo_ricovero Ordinari Lungodegenza Riabilitazione

MDC	Descrizione	Num. SDO	%	% cum	GG degenza o Num accessi	dmd	peso medio dei DRG	Età media	% ricoveri chirurgici	% ricoveri medici	% Rischio inappr 108 LEA	Importo Regionale
MDC 01	Mal e dis del sistema nervoso	253	40,5%	40,5%	1.830	7,2	1,05	75	0%	100%		€ 281.820
MDC 04	Mal e dis dell'apparato respiratorio	145	23,2%	63,8%	1.308	9,0	1,35	82	0%	100%		€ 201.586
MDC 11	Mal del rene e delle vie urinarie	58	9,3%	73,1%	489	8,4	1,15	83	0%	100%		€ 74.074
MDC 18	Mal infettive e parassitarie	40	6,4%	79,5%	433	10,8	1,54	78	5%	95%		€ 66.682
MDC 07	Mal e dis epatobiliari e del pancreas	26	4,2%	83,7%	229	8,8	1,22	80	4%	96%		€ 35.266
MDC 05	Mal e dis dell'apparato cardiocircolatorio	25	4,0%	87,7%	191	7,6	1,04	81	0%	100%		€ 29.414
MDC 09	Mal e dis della pelle, sottocutaneo, mammella	20	3,2%	90,9%	258	12,9	1,28	81	5%	95%		€ 39.732
MDC 06	Mal e dis dell'apparato digerente	17	2,7%	93,6%	159	9,4	1,51	81	6%	94%		€ 24.486
MDC 16	Mal del sangue e sistema immunitario	16	2,6%	96,2%	107	6,7	0,88	78	0%	100%		€ 16.478
MDC 08	Mal e dis dell'apparato muscoloscheletrico	6	1,0%	97,1%	109	18,2	0,89	75	17%	83%		€ 16.786
MDC 17	Mal mieloproliferativi e tumori poco diff	6	1,0%	98,1%	117	19,5	2,25	79	0%	100%		€ 18.049
MDC 19	Mal e dis mentali	2	0,3%	98,4%	5	2,5	0,54	39	0%	100%		€ 770
MDC 24	Traumi multipli significativi	2	0,3%	98,7%	32	16,0	1,73	72	0%	100%		€ 4.928
MDC 13	Mal dell'apparato riproduttivo femminile	2	0,3%	99,0%	13	6,5	1,38	78	0%	100%		€ 2.002
MDC 12	Mal dell'apparato riproduttivo maschile	2	0,3%	99,4%	18	9,0	1,18	76	0%	100%		€ 2.772
MDC	Altre MDC	4	0,6%	100,0%	24	6,0	0,66	67	0%	100%		€ 3.696
	Totale	**624**			**5.322**	**8,5**	**1,19**	**78**	**1%**	**99%**		**€ 818.541**

Codice ASL	201	Codice Istituto	130005	Denominazione istituto	PO Castel Di Sangro
01=pubblico / 05=privato	01				

REGIME 1 tipo_ricovero 1 Ordinari Acuti

MDC	Descrizione	Num. SDO	%	% cum	GG degenza o Num accessi	dmd	peso medio dei DRG	Età media	% ricoveri chirurgici	% ricoveri medici	% Rischio inappr 108 LEA	Importo Regionale
MDC 08	Mal e dis dell'apparato muscoloscheletrico	390	28,2%	28,2%	1.628	4,2	1,06	57	80%	20%	26%	€ 1.235.580
MDC 04	Mal e dis dell'apparato respiratorio	216	15,6%	43,8%	1.862	8,6	1,18	77	1%	99%	1%	€ 751.333
MDC 05	Mal e dis dell'apparato cardiocircolatorio	146	10,6%	54,4%	1.273	8,7	1,02	82	3%	97%	4%	€ 419.157
MDC 07	Mal e dis epatobiliari e del pancreas	125	9,0%	63,4%	687	5,5	1,04	66	25%	75%	23%	€ 324.991
MDC 01	Mal e dis del sistema nervoso	124	9,0%	72,4%	893	7,2	0,96	79	2%	98%	4%	€ 352.706
MDC 06	Mal e dis dell'apparato digerente	90	6,5%	78,9%	509	5,7	0,91	64	28%	72%	29%	€ 201.310
MDC 11	Mal del rene e delle vie urinarie	63	4,6%	83,4%	524	8,3	1,09	79	0%	100%	2%	€ 209.632
MDC 18	Mal infettive e parassitarie	43	3,1%	86,6%	435	10,1	1,52	67	2%	98%	0%	€ 210.181
MDC 09	Mal e dis della pelle, sottocutaneo, mammella	42	3,0%	89,6%	434	10,3	1,11	68	40%	60%	26%	€ 125.469
MDC 23	Fattori influenzanti lo stato di salute e ricorso a SSN	39	2,8%	92,4%	192	4,9	0,35	65	3%	97%	64%	€ 31.115
MDC 21	Traumatismi, avvelenamenti e eff tossici farmaci	36	2,6%	95,0%	103	2,9	0,66	58	3%	97%	0%	€ 48.693
MDC 10	Dis endocrini, metabolici e nutrizionali	27	2,0%	97,0%	135	5,0	0,72	75	0%	100%	11%	€ 53.140
MDC 16	Mal del sangue e sistema immunitario	15	1,1%	98,0%	73	4,9	0,99	66	7%	93%	33%	€ 33.525
MDC 17	Mal mieloproliferativi e tumori poco diff	8	0,6%	98,6%	68	8,5	2,10	73	0%	100%	25%	€ 61.169
MDC 13	Mal dell'apparato riproduttivo femminile	5	0,4%	99,0%	66	13,2	1,04	67	0%	100%	20%	€ 15.326
MDC	Altre MDC	14	1,0%	100,0%	146	10,4	1,13	62	7%	93%	14%	€ 43.923
	Totale	**1.383**			**9.028**	**6,5**	**1,04**	**69**	**29%**	**71%**	**16%**	**€ 4.117.250**

REGIME 2 tipo_ricovero 2 Day Hospital

MDC	Descrizione	Num. SDO	%	% cum	GG degenza o Num accessi	dmd	peso medio dei DRG	Età media	% ricoveri chirurgici	% ricoveri medici	% Rischio inappr 108 LEA	Importo Regionale
MDC 08	Mal e dis dell'apparato muscoloscheletrico	243	53,1%	53,1%	243	1,0	0,85	50	95%	5%		€ 388.430
MDC 06	Mal e dis dell'apparato digerente	75	16,4%	69,4%	100	1,3	0,79	60	91%	9%		€ 93.944
MDC 09	Mal e dis della pelle, sottocutaneo, mammella	68	14,8%	84,3%	68	1,0	0,97	54	79%	21%		€ 63.462
MDC 05	Mal e dis dell'apparato cardiocircolatorio	22	4,8%	89,1%	24	1,1	0,73	58	95%	5%		€ 32.338
MDC 23	Fattori influenzanti lo stato di salute e ricorso a SSN	16	3,5%	92,6%	16	1,0	0,44	51	13%	88%		€ 6.831
MDC 01	Mal e dis del sistema nervoso	14	3,1%	95,6%	14	1,0	0,84	67	71%	29%		€ 9.139
MDC 04	Mal e dis dell'apparato respiratorio	4	0,9%	96,5%	4	1,0	1,32	64	0%	100%		€ 1.058

MDC 07	Mal e dis epatobiliari e del pancreas	4	0,9%	97,4%	6	1,5	1,17	71	0%	100%	€ 1.493
MDC 16	Mal del sangue e sistema immunitario	2	0,4%	97,8%	2	1,0	0,86	82	0%	100%	€ 421
MDC 17	Mal mieloproliferativi e tumori poco diff	2	0,4%	98,3%	2	1,0	0,48	63	0%	100%	€ 300
MDC 13	Mal dell'apparato riproduttivo femminile	2	0,4%	98,7%	3	1,5	0,90	57	0%	100%	€ 615
MDC 21	Traumatismi, avvelenamenti e eff tossici farmaci	2	0,4%	99,1%	2	1,0	1,15	66	100%	0%	€ 3.261
MDC 12	Mal dell'apparato riproduttivo maschile	1	0,2%	99,3%	1	1,0	0,56	30	100%	0%	€ 937
MDC 18	Mal infettive e parassitarie	1	0,2%	99,6%	1	1,0	0,66	19	0%	100%	€ 216
MDC 22	Ustioni	1	0,2%	99,8%	1	1,0	1,13	85	0%	100%	€ 284
MDC	Altre MDC	1	0,2%	100,0%	9	9,0	0,61	53	0%	100%	€ 2.110
	Totale	**458**			**496**	**1,1**	**0,85**	**54**	**85%**	**15%**	**€ 604.839**

Codice ASL	201	Codice Istituto	130006	Denominazione istituto	PO Umberto 1° Tagliacozzo
01=pubblico / 05=privato	01				

REGIME 1 tipo_ricovero Ordinari Lungodegenza Riabilitazione

MDC	Descrizione	Num. SDO	%	% cum	GG degenza o Num accessi	dmd	peso medio dei DRG	Età media	% ricoveri chirurgici	% ricoveri medici	% Rischio inappr 108 LEA	Importo Regionale
MDC 08	Mal e dis dell'apparato muscoloscheletrico	186	41,4%	41,4%	5.165	27,8	0,62	74	0%	100%		€ 1.244.555
MDC 05	Mal e dis dell'apparato cardiocircolatorio	183	40,8%	82,2%	3.301	18,0	0,93	74	0%	100%		€ 810.056
MDC 01	Mal e dis del sistema nervoso	66	14,7%	96,9%	2.002	30,3	1,01	72	2%	98%		€ 517.614
MDC 04	Mal e dis dell'apparato respiratorio	7	1,6%	98,4%	31	4,4	1,08	86	0%	100%		€ 7.444
MDC 23	Fattori influenzanti lo stato di salute e ricorso a SSN	4	0,9%	99,3%	73	18,3	0,26	68	0%	100%		€ 14.399
MDC 19	Mal e dis mentali	1	0,2%	99,6%	13	13,0	0,54	63	0%	100%		€ 2.564
MDC 06	Mal e dis dell'apparato digerente	1	0,2%	99,8%	10	10,0	0,94	64	0%	100%		€ 1.973
MDC 09	Mal e dis della pelle, sottocutaneo, mammella	1	0,2%	100,0%	43	43,0	1,05	78	0%	100%		€ 8.482
	Totale	**449**			**10.638**	**23,7**	**0,81**	**74**	**0%**	**100%**		**€ 2.607.086**

Codice ASL	201	Codice Istituto	130010	Denominazione istituto	Casa di cura 'N. Di Lorenzo' Avezzano
01=pubblico / 05=privato	05				

REGIME 1 tipo_ricovero 1 Ordinari Acuti

MDC	Descrizione	Num. SDO	%	% cum	GG degenza o Num accessi	dmd	peso medio dei DRG	Età media	% ricoveri chirurgici	% ricoveri medici	% Rischio inappr 108 LEA	Importo Regionale
MDC 08	Mal e dis dell'apparato muscoloscheletrico	432	19,8%	19,8%	2.054	4,8	1,58	59	98%	2%	10%	€ 2.657.620
MDC 05	Mal e dis dell'apparato cardiocircolatorio	391	18,0%	37,8%	3.364	8,6	0,88	70	9%	91%	3%	€ 1.030.267
MDC 10	Dis endocrini, metabolici e nutrizionali	261	12,0%	49,8%	1.593	6,1	0,90	51	26%	74%	1%	€ 673.684
MDC 03	Mal e dis dell'orecchio, naso, baso e gola	184	8,5%	58,2%	431	2,3	0,92	46	92%	8%	17%	€ 466.375
MDC 04	Mal e dis dell'apparato respiratorio	165	7,6%	65,8%	1.964	11,9	1,55	73	0%	100%	1%	€ 847.057
MDC 01	Mal e dis del sistema nervoso	162	7,4%	73,3%	1.571	9,7	1,06	71	9%	91%	2%	€ 549.739
MDC 06	Mal e dis dell'apparato digerente	162	7,4%	80,7%	1.645	10,2	1,29	56	52%	48%	20%	€ 669.486
MDC 07	Mal e dis epatobiliari e del pancreas	149	6,8%	87,6%	1.108	7,4	1,10	61	72%	28%	9%	€ 511.995
MDC 23	Fattori influenzanti lo stato di salute e ricorso a SSN	57	2,6%	90,2%	284	5,0	1,11	52	63%	37%	16%	€ 196.257
MDC 21	Traumatismi, avvelenamenti e eff tossici farmaci	55	2,5%	92,7%	157	2,9	1,16	44	87%	13%	0%	€ 176.343
MDC 11	Mal del rene e delle vie urinarie	31	1,4%	94,1%	355	11,5	0,78	73	0%	100%	16%	€ 75.364
MDC 20	Abuso di alcool o farmaci e disturbi mentali organic	27	1,2%	95,4%	244	9,0	0,47	45	0%	100%	0%	€ 35.842
MDC 09	Mal e dis della pelle, sottocutaneo, mammella	26	1,2%	96,6%	220	8,5	1,12	66	54%	46%	15%	€ 85.411
MDC 18	Mal infettive e parassitarie	19	0,9%	97,4%	337	17,7	2,29	70	5%	95%	0%	€ 176.657
MDC 17	Mal mieloproliferativi e tumori poco diff	10	0,5%	97,9%	91	9,1	1,43	69	20%	80%	20%	€ 30.394
MDC	Altre MDC	46	2,1%	100,0%	644	14,0	2,64	64	57%	43%	26%	€ 434.726
	Totale	**2.177**			**16.062**	**7,4**	**1,20**	**61**	**47%**	**53%**	**8%**	**€ 8.617.217**

REGIME 2 tipo_ricovero 2 Day Hospital

MDC	Descrizione	Num. SDO	%	% cum	GG degenza o Num accessi	dmd	peso medio dei DRG	Età media	% ricoveri chirurgici	% ricoveri medici	% Rischio inappr 108 LEA	Importo Regionale
MDC 08	Mal e dis dell'apparato muscoloscheletrico	526	40,4%	40,4%	527	1,0	1,04	51	98%	2%		€ 915.849
MDC 03	Mal e dis dell'orecchio, naso, baso e gola	205	15,7%	56,1%	282	1,4	0,71	32	83%	17%		€ 233.479
MDC 09	Mal e dis della pelle, sottocutaneo, mammella	141	10,8%	67,0%	143	1,0	0,91	62	99%	1%		€ 206.366
MDC 06	Mal e dis dell'apparato digerente	74	5,7%	72,7%	122	1,6	0,62	41	41%	59%		€ 51.797
MDC 01	Mal e dis del sistema nervoso	64	4,9%	77,6%	76	1,2	1,90	57	86%	14%		€ 150.348
MDC 10	Dis endocrini, metabolici e nutrizionali	44	3,4%	81,0%	54	1,2	0,74	45	16%	84%		€ 18.303
MDC 04	Mal e dis dell'apparato respiratorio	43	3,3%	84,3%	84	2,0	1,23	7	0%	100%		€ 22.318

MDC 05	Mal e dis dell'apparato cardiocircolatorio	42	3,2%	87,5%	60	1,4	1,46	51	67%	33%		€ 73.487
MDC 02	Mal e dis dell'occhio	40	3,1%	90,6%	40	1,0	0,54	76	98%	3%		€ 36.993
MDC 23	Fattori influenzanti lo stato di salute e ricorso a SSN	39	3,0%	93,5%	42	1,1	0,40	47	10%	90%		€ 14.055
MDC 13	Mal dell'apparato riproduttivo femminile	28	2,2%	95,7%	34	1,2	0,60	48	89%	11%		€ 28.682
MDC 21	Traumatismi, avvelenamenti e eff tossici farmaci	18	1,4%	97,1%	18	1,0	1,12	49	83%	17%		€ 22.232
MDC 16	Mal del sangue e sistema immunitario	7	0,5%	97,6%	13	1,9	0,71	32	0%	100%		€ 2.824
MDC 17	Mal mieloproliferativi e tumori poco diff	6	0,5%	98,1%	6	1,0	1,24	65	67%	33%		€ 9.025
MDC 18	Mal infettive e parassitarie	5	0,4%	98,5%	13	2,6	0,47	14	0%	100%		€ 2.712
MDC	Altre MDC	20	1,5%	100,0%	36	1,8	0,59	44	40%	60%		€ 12.727
	Totale	**1.302**			**1.550**	**1,2**	**0,95**	**48**	**80%**	**20%**		**€ 1.801.198**

Codice ASL	201	Codice Istituto	130012	Denominazione istituto	Casa di cura L`Immacolata Celano
01=pubblico / 05=privato	05				

REGIME 1 tipo_ricovero 1 Ordinari Acuti

MDC	Descrizione	Num. SDO	%	% cum	GG degenza o Num accessi	dmd	peso medio dei DRG	Età media	% ricoveri chirurgici	% ricoveri medici	% Rischio inappr 108 LEA	Importo Regionale
MDC 06	Mal e dis dell'apparato digerente	356	18,3%	18,3%	2.184	6,1	1,30	58	64%	36%	23%	€ 1.468.449
MDC 10	Dis endocrini, metabolici e nutrizionali	327	16,8%	35,1%	1.580	4,8	1,03	54	38%	62%	9%	€ 1.002.055
MDC 05	Mal e dis dell'apparato cardiocircolatorio	182	9,4%	44,5%	1.229	6,8	0,80	77	0%	100%	15%	€ 398.086
MDC 11	Mal del rene e delle vie urinarie	162	8,3%	52,8%	900	5,6	1,14	71	70%	30%	5%	€ 629.165
MDC 23	Fattori influenzanti lo stato di salute e ricorso a SSN	127	6,5%	59,4%	824	6,5	0,62	73	4%	96%	0%	€ 262.430
MDC 04	Mal e dis dell'apparato respiratorio	125	6,4%	65,8%	926	7,4	0,99	77	0%	100%	5%	€ 365.276
MDC 07	Mal e dis epatobiliari e del pancreas	117	6,0%	71,8%	667	5,7	1,10	62	67%	33%	10%	€ 394.216
MDC 13	Mal dell'apparato riproduttivo femminile	117	6,0%	77,8%	367	3,1	0,98	46	99%	1%	0%	€ 325.374
MDC 08	Mal e dis dell'apparato muscoloscheletrico	93	4,8%	82,6%	637	6,8	0,94	70	2%	98%	51%	€ 227.798
MDC 12	Mal dell'apparato riproduttivo maschile	92	4,7%	87,3%	836	9,1	1,39	68	97%	3%	0%	€ 391.394
MDC 01	Mal e dis del sistema nervoso	78	4,0%	91,4%	515	6,6	0,87	77	0%	100%	6%	€ 215.339
MDC 09	Mal e dis della pelle, sottocutaneo, mammella	77	4,0%	95,3%	586	7,6	1,17	70	34%	66%	19%	€ 263.907
MDC 19	Mal e dis mentali	31	1,6%	96,9%	183	5,9	0,54	62	0%	100%	0%	€ 50.520
MDC 03	Mal e dis dell'orecchio, naso, baso e gola	24	1,2%	98,1%	94	3,9	1,02	59	67%	33%	29%	€ 63.225
MDC 16	Mal del sangue e sistema immunitario	12	0,6%	98,8%	65	5,4	0,87	61	8%	92%	58%	€ 28.341
MDC	Altre MDC	24	1,2%	100,0%	212	8,8	1,34	60	33%	67%	0%	€ 107.061
	Totale	**1.944**			**11.805**	**6,1**	**1,05**	**64**	**41%**	**59%**	**13%**	**€ 6.192.637**

REGIME 2 tipo_ricovero 2 Day Hospital

MDC	Descrizione	Num. SDO	%	% cum	GG degenza o Num accessi	dmd	peso medio dei DRG	Età media	% ricoveri chirurgici	% ricoveri medici	% Rischio inappr 108 LEA	Importo Regionale
MDC 06	Mal e dis dell'apparato digerente	599	30,2%	30,2%	743	1,2	0,66	57	50%	50%		€ 400.757
MDC 09	Mal e dis della pelle, sottocutaneo, mammella	381	19,2%	49,4%	686	1,8	0,90	65	94%	6%		€ 630.299
MDC 08	Mal e dis dell'apparato muscoloscheletrico	216	10,9%	60,3%	394	1,8	0,96	52	44%	56%		€ 248.962
MDC 03	Mal e dis dell'orecchio, naso, baso e gola	173	8,7%	69,0%	234	1,4	0,95	45	96%	4%		€ 200.677
MDC 13	Mal dell'apparato riproduttivo femminile	146	7,4%	76,3%	159	1,1	0,95	47	97%	3%		€ 198.359
MDC 10	Dis endocrini, metabolici e nutrizionali	119	6,0%	82,3%	208	1,7	0,57	50	1%	99%		€ 43.043
MDC 12	Mal dell'apparato riproduttivo maschile	119	6,0%	88,3%	148	1,2	0,56	51	61%	39%		€ 86.098

MDC 05	Mal e dis dell'apparato cardiocircolatorio	99	5,0%	93,3%	178	1,8	0,67	54	25%	75%		€ 70.662
MDC 07	Mal e dis epatobiliari e del pancreas	48	2,4%	95,7%	70	1,5	0,90	53	85%	15%		€ 61.900
MDC 11	Mal del rene e delle vie urinarie	29	1,5%	97,2%	50	1,7	0,72	57	66%	34%		€ 27.131
MDC 04	Mal e dis dell'apparato respiratorio	12	0,6%	97,8%	18	1,5	0,78	62	0%	100%		€ 3.253
MDC 14	Gravidanza, parto e puerperio	12	0,6%	98,4%	14	1,2	0,48	34	100%	0%		€ 13.076
MDC 23	Fattori influenzanti lo stato di salute e ricorso a SSN	6	0,3%	98,7%	14	2,3	0,59	48	17%	83%		€ 4.907
MDC 16	Mal del sangue e sistema immunitario	5	0,3%	98,9%	7	1,4	0,84	71	20%	80%		€ 2.722
MDC 21	Traumatismi, avvelenamenti e eff tossici farmaci	5	0,3%	99,2%	6	1,2	1,07	47	60%	40%		€ 7.032
MDC	Altre MDC	16	0,8%	100,0%	23	1,4	1,09	54	56%	44%		€ 15.045
	Totale	**1.985**			**2.952**	**1,5**	**0,79**	**55**	**63%**	**37%**		**€ 2.013.923**

REGIME 1 tipo_ricovero Ordinari Lungodegenza Riabilitazione

MDC	Descrizione	Num. SDO	%	% cum	GG degenza o Num accessi	dmd	peso medio dei DRG	Età media	% ricoveri chirurgici	% ricoveri medici	% Rischio inappr 108 LEA	Importo Regionale
MDC 01	Mal e dis del sistema nervoso	53	46,5%	46,5%	1.709	32,2	0,99	83	0%	100%		€ 263.186
MDC 04	Mal e dis dell'apparato respiratorio	10	8,8%	55,3%	272	27,2	1,13	86	0%	100%		€ 41.888
MDC 10	Dis endocrini, metabolici e nutrizionali	9	7,9%	63,2%	193	21,4	0,90	80	0%	100%		€ 29.722
MDC 23	Fattori influenzanti lo stato di salute e ricorso a SSN	7	6,1%	69,3%	117	16,7	0,67	85	0%	100%		€ 18.018
MDC 05	Mal e dis dell'apparato cardiocircolatorio	7	6,1%	75,4%	142	20,3	0,90	84	0%	100%		€ 21.868
MDC 09	Mal e dis della pelle, sottocutaneo, mammella	6	5,3%	80,7%	147	24,5	1,21	75	0%	100%		€ 22.638
MDC 19	Mal e dis mentali	5	4,4%	85,1%	97	19,4	0,66	86	0%	100%		€ 14.938
MDC 08	Mal e dis dell'apparato muscoloscheletrico	5	4,4%	89,5%	166	33,2	0,87	86	0%	100%		€ 25.256
MDC 06	Mal e dis dell'apparato digerente	4	3,5%	93,0%	106	26,5	0,75	77	0%	100%		€ 16.324
MDC 11	Mal del rene e delle vie urinarie	3	2,6%	95,6%	38	12,7	0,97	73	0%	100%		€ 5.852
MDC 07	Mal e dis epatobiliari e del pancreas	1	0,9%	96,5%	5	5,0	1,28	81	0%	100%		€ 770
MDC 16	Mal del sangue e sistema immunitario	1	0,9%	97,4%	18	18,0	0,86	79	0%	100%		€ 2.772
MDC 17	Mal mieloproliferativi e tumori poco diff	1	0,9%	98,2%	6	6,0	1,49	93	0%	100%		€ 924
MDC 18	Mal infettive e parassitarie	1	0,9%	99,1%	57	57,0	0,85	70	0%	100%		€ 8.778
MDC 20	Abuso di alcool o farmaci e disturbi mentali organic	1	0,9%	100,0%	21	21,0	0,54	56	0%	100%		€ 3.234
	Totale	**114**			**3.094**	**27,1**	**0,95**	**82**	**0%**	**100%**		**€ 476.168**

Codice ASL	201	Codice Istituto	130013	Denominazione istituto	Casa di cura S. Raffaele Sulmona
01=pubblico / 05=privato	05				

REGIME 1 tipo_ricovero Ordinari Lungodegenza Riabilitazione

MDC	Descrizione	Num. SDO	%	% cum	GG degenza o Num accessi	dmd	peso medio dei DRG	Età media	% ricoveri chirurgici	% ricoveri medici	% Rischio inappr 108 LEA	Importo Regionale
MDC 01	Mal e dis del sistema nervoso	216	49,8%	49,8%	12.646	58,5	1,15	64	0%	100%		€ 4.967.820
MDC 08	Mal e dis dell'apparato muscoloscheletrico	210	48,4%	98,2%	5.887	28,0	0,79	73	0%	100%		€ 1.419.297
MDC 05	Mal e dis dell'apparato cardiocircolatorio	5	1,2%	99,3%	117	23,4	0,87	79	0%	100%		€ 28.677
MDC 04	Mal e dis dell'apparato respiratorio	3	0,7%	100,0%	79	26,3	0,87	81	0%	100%		€ 17.820
	Totale	**434**			**18.729**	**43,2**	**0,97**	**68**	**0%**	**100%**		**€ 6.433.614**

Codice ASL	201	Codice Istituto	130039	Denominazione istituto	Casa di cura Ini Canistro Srl Canistro
01=pubblico / 05=privato	05				

REGIME 1 tipo_ricovero 1 Ordinari Acuti

MDC	Descrizione	Num. SDO	%	% cum	GG degenza o Num accessi	dmd	peso medio dei DRG	Età media	% ricoveri chirurgici	% ricoveri medici	% Rischio inappr 108 LEA	Importo Regionale
MDC 08	Mal e dis dell'apparato muscoloscheletrico	808	50,8%	50,8%	2.428	3,0	1,50	61	99%	1%	3%	€ 4.410.078
MDC 11	Mal del rene e delle vie urinarie	461	29,0%	79,8%	1.214	2,6	0,85	58	33%	67%	62%	€ 1.127.735
MDC 05	Mal e dis dell'apparato cardiocircolatorio	102	6,4%	86,2%	618	6,1	0,89	77	0%	100%	12%	€ 250.328
MDC 01	Mal e dis del sistema nervoso	79	5,0%	91,2%	224	2,8	1,91	65	81%	19%	4%	€ 532.570
MDC 04	Mal e dis dell'apparato respiratorio	40	2,5%	93,7%	270	6,8	1,03	77	0%	100%	35%	€ 108.340
MDC 12	Mal dell'apparato riproduttivo maschile	31	1,9%	95,7%	116	3,7	0,84	67	100%	0%	19%	€ 71.696
MDC 23	Fattori influenzanti lo stato di salute e ricorso a SSN	26	1,6%	97,3%	19	0,7	0,28	69	0%	100%	15%	€ 8.226
MDC 07	Mal e dis epatobiliari e del pancreas	17	1,1%	98,4%	124	7,3	1,06	63	0%	100%	35%	€ 49.434
MDC 10	Dis endocrini, metabolici e nutrizionali	10	0,6%	99,0%	60	6,0	0,80	70	0%	100%	40%	€ 16.493
MDC 06	Mal e dis dell'apparato digerente	6	0,4%	99,4%	25	4,2	0,71	82	0%	100%	33%	€ 8.348
MDC 16	Mal del sangue e sistema immunitario	3	0,2%	99,6%	19	6,3	0,86	77	0%	100%	100%	€ 4.909
MDC 03	Mal e dis dell'orecchio, naso, baso e gola	2	0,1%	99,7%	11	5,5	0,58	49	0%	100%	100%	€ 1.861
MDC 17	Mal mieloproliferativi e tumori poco diff	2	0,1%	99,8%	14	7,0	1,23	63	0%	100%	0%	€ 7.484
MDC 19	Mal e dis mentali	1	0,1%	99,9%	5	5,0	0,39	64	0%	100%	100%	€ 838
MDC 21	Traumatismi, avvelenamenti e eff tossici farmaci	1	0,1%	99,9%	1	1,0	1,24	43	100%	0%	0%	€ 1.423
MDC	Altre MDC	1	0,1%	100,0%	12	12,0	4,40	43	100%	0%	0%	€ 17.884
	Totale	**1.590**			**5.160**	**3,2**	**1,24**	**62**	**66%**	**34%**	**23%**	**€ 6.617.647**

REGIME 2 tipo_ricovero 2 Day Hospital

MDC	Descrizione	Num. SDO	%	% cum	GG degenza o Num accessi	dmd	peso medio dei DRG	Età media	% ricoveri chirurgici	% ricoveri medici	% Rischio inappr 108 LEA	Importo Regionale
MDC 11	Mal del rene e delle vie urinarie	388	37,0%	37,0%	388	1,0	0,57	56	3%	97%		€ 248.128
MDC 08	Mal e dis dell'apparato muscoloscheletrico	359	34,2%	71,1%	359	1,0	0,92	48	98%	2%		€ 597.527
MDC 12	Mal dell'apparato riproduttivo maschile	70	6,7%	77,8%	73	1,0	0,54	60	51%	49%		€ 42.376
MDC 07	Mal e dis epatobiliari e del pancreas	58	5,5%	83,3%	106	1,8	0,90	54	98%	2%		€ 82.212
MDC 06	Mal e dis dell'apparato digerente	53	5,0%	88,4%	95	1,8	0,76	56	94%	6%		€ 64.192
MDC 01	Mal e dis del sistema nervoso	49	4,7%	93,0%	50	1,0	1,39	56	96%	4%		€ 102.313
MDC 05	Mal e dis dell'apparato cardiocircolatorio	46	4,4%	97,4%	56	1,2	0,72	57	76%	24%		€ 57.409

MDC 09	Mal e dis della pelle, sottocutaneo, mammella	12	1,1%	98,6%	12	1,0	0,77	47	100%	0%		€ 12.876
MDC 23	Fattori influenzanti lo stato di salute e ricorso a SSN	9	0,9%	99,4%	9	1,0	0,26	55	0%	100%		€ 1.178
MDC 10	Dis endocrini, metabolici e nutrizionali	2	0,2%	99,6%	4	2,0	0,74	54	0%	100%		€ 872
MDC 21	Traumatismi, avvelenamenti e eff tossici farmaci	2	0,2%	99,8%	2	1,0	0,49	71	0%	100%		€ 418
MDC 16	Mal del sangue e sistema immunitario	1	0,1%	99,9%	3	3,0	0,86	29	0%	100%		€ 632
MDC 19	Mal e dis mentali	1	0,1%	100,0%	2	2,0	0,39	30	0%	100%		€ 268
	Totale	**1.050**			**1.159**	**1,1**	**0,76**	**53**	**57%**	**43%**		**€ 1.210.403**

REGIME 1 tipo_ricovero Ordinari Lungodegenza Riabilitazione

MDC	Descrizione	Num. SDO	%	% cum	GG degenza o Num accessi	dmd	peso medio dei DRG	Età media	% ricoveri chirurgici	% ricoveri medici	% Rischio inappr 108 LEA	Importo Regionale
MDC 08	Mal e dis dell'apparato muscoloscheletrico	130	100,0%	100,0%	3.156	24,3	0,64	70	1%	99%		€ 760.880
	Totale	**130**			**3.156**	**24,3**	**0,64**	**70**	**1%**	**99%**		**€ 760.880**

Codice ASL	201	Codice Istituto	130040	Denominazione istituto	Casa di cura Villa Letizia L'Aquila
01=pubblico / 05=privato	05				

REGIME 1 tipo_ricovero 1 Ordinari Acuti

MDC	Descrizione	Num. SDO	%	% cum	GG degenza o Num accessi	dmd	peso medio dei DRG	Età media	% ricoveri chirurgici	% ricoveri medici	% Rischio inappr 108 LEA	Importo Regionale
MDC 08	Mal e dis dell'apparato muscoloscheletrico	1.077	58,0%	58,0%	5.352	5,0	1,35	62	80%	20%	28%	€ 5.083.211
MDC 10	Dis endocrini, metabolici e nutrizionali	174	9,4%	67,4%	818	4,7	1,78	43	99%	1%	0%	€ 797.721
MDC 06	Mal e dis dell'apparato digerente	150	8,1%	75,4%	1.061	7,1	1,48	63	87%	13%	27%	€ 643.182
MDC 09	Mal e dis della pelle, sottocutaneo, mammella	127	6,8%	82,3%	417	3,3	1,17	42	100%	0%	48%	€ 99.136
MDC 05	Mal e dis dell'apparato cardiocircolatorio	81	4,4%	86,6%	168	2,1	1,92	76	95%	5%	4%	€ 520.359
MDC 07	Mal e dis epatobiliari e del pancreas	76	4,1%	90,7%	326	4,3	1,13	59	93%	7%	4%	€ 262.040
MDC 23	Fattori influenzanti lo stato di salute e ricorso a SSN	73	3,9%	94,7%	103	1,4	0,36	61	7%	93%	22%	€ 39.728
MDC 01	Mal e dis del sistema nervoso	32	1,7%	96,4%	756	23,6	0,92	69	9%	91%	13%	€ 75.394
MDC 03	Mal e dis dell'orecchio, naso, baso e gola	22	1,2%	97,6%	43	2,0	0,90	32	95%	5%	9%	€ 4.088
MDC 21	Traumatismi, avvelenamenti e eff tossici farmaci	13	0,7%	98,3%	63	4,8	0,95	57	46%	54%	0%	€ 37.789
MDC 17	Mal mieloproliferativi e tumori poco diff	7	0,4%	98,7%	41	5,9	1,61	52	86%	14%	14%	€ 34.420
MDC 04	Mal e dis dell'apparato respiratorio	7	0,4%	99,0%	56	8,0	0,95	76	0%	100%	0%	€ 14.249
MDC 18	Mal infettive e parassitarie	6	0,3%	99,4%	122	20,3	3,09	79	67%	33%	0%	€ 51.520
MDC 19	Mal e dis mentali	3	0,2%	99,5%	7	2,3	0,95	47	33%	67%	67%	€ 5.586
MDC 16	Mal del sangue e sistema immunitario	3	0,2%	99,7%	13	4,3	1,12	64	100%	0%	0%	€ 9.712
MDC	Altre MDC	6	0,3%	100,0%	49	8,2	1,23	61	67%	33%	17%	€ 21.499
	Totale	**1.857**			**9.395**	**5,1**	**1,35**	**59**	**80%**	**20%**	**23%**	**€ 7.699.635**

REGIME 2 tipo_ricovero 2 Day Hospital

MDC	Descrizione	Num. SDO	%	% cum	GG degenza o Num accessi	dmd	peso medio dei DRG	Età media	% ricoveri chirurgici	% ricoveri medici	% Rischio inappr 108 LEA	Importo Regionale
MDC 08	Mal e dis dell'apparato muscoloscheletrico	379	42,0%	42,0%	385	1,0	0,90	52	86%	14%		€ 571.332
MDC 06	Mal e dis dell'apparato digerente	166	18,4%	60,4%	168	1,0	0,79	55	97%	3%		€ 198.860
MDC 03	Mal e dis dell'orecchio, naso, baso e gola	112	12,4%	72,8%	117	1,0	0,94	45	96%	4%		€ 179.676
MDC 09	Mal e dis della pelle, sottocutaneo, mammella	105	11,6%	84,5%	105	1,0	0,76	55	96%	4%		€ 114.809
MDC 05	Mal e dis dell'apparato cardiocircolatorio	63	7,0%	91,5%	64	1,0	0,98	63	54%	46%		€ 75.042
MDC 07	Mal e dis epatobiliari e del pancreas	22	2,4%	93,9%	78	3,5	0,87	55	86%	14%		€ 35.820
MDC 23	Fattori influenzanti lo stato di salute e ricorso a SSN	13	1,4%	95,3%	13	1,0	0,29	57	0%	100%		€ 1.614

MDC 12	Mal dell'apparato riproduttivo maschile	12	1,3%	96,7%	12	1,0	0,88	37	100%	0%		€ 18.018
MDC 02	Mal e dis dell'occhio	8	0,9%	97,6%	8	1,0	0,88	59	100%	0%		€ 6.307
MDC 01	Mal e dis del sistema nervoso	7	0,8%	98,3%	7	1,0	1,46	53	100%	0%		€ 15.784
MDC 21	Traumatismi, avvelenamenti e eff tossici farmaci	5	0,6%	98,9%	5	1,0	0,80	54	40%	60%		€ 3.319
MDC 17	Mal mieloproliferativi e tumori poco diff	5	0,6%	99,4%	7	1,4	1,30	60	80%	20%		€ 9.222
MDC 16	Mal del sangue e sistema immunitario	4	0,4%	99,9%	4	1,0	1,12	47	100%	0%		€ 6.199
MDC NA	Non assegnabile	1	0,1%	100,0%	1	1,0	1,76	53	100%	0%		€ 1.886
	Totale	**902**			**974**	**1,1**	**0,87**	**53**	**87%**	**13%**		**€ 1.237.888**

REGIME 1 tipo_ricovero Ordinari Lungodegenza Riabilitazione

MDC	Descrizione	Num. SDO	%	% cum	GG degenza o Num accessi	dmd	peso medio dei DRG	Età media	% ricoveri chirurgici	% ricoveri medici	% Rischio inappr 108 LEA	Importo Regionale
MDC 08	Mal e dis dell'apparato muscoloscheletrico	393	99,2%	99,2%	3.833	9,8	0,54	69	0%	100%		€ 500.021
MDC 01	Mal e dis del sistema nervoso	2	0,5%	99,7%	13	6,5	0,98	74	0%	100%		€ 0
MDC NA	Non assegnabile	1	0,3%	100,0%	10	10,0	1,76	60	100%	0%		€ 1.973
	Totale	**396**			**3.856**	**9,7**	**0,55**	**69**	**0%**	**100%**		**€ 501.993**

Codice ASL	201	Codice Istituto	130041	Denominazione istituto	Casa di cura Nova Salus Srl Trasacco
01=pubblico / 05=privato	05				

REGIME 1 tipo_ricovero Ordinari Lungodegenza Riabilitazione

MDC	Descrizione	Num. SDO	%	% cum	GG degenza o Num accessi	dmd	peso medio dei DRG	Età media	% ricoveri chirurgici	% ricoveri medici	% Rischio inappr 108 LEA	Importo Regionale
MDC 08	Mal e dis dell'apparato muscoloscheletrico	224	67,7%	67,7%	6.539	29,2	0,62	76	0%	100%		€ 1.532.850
MDC 01	Mal e dis del sistema nervoso	91	27,5%	95,2%	2.920	32,1	0,92	74	0%	100%		€ 760.791
MDC 04	Mal e dis dell'apparato respiratorio	15	4,5%	99,7%	339	22,6	1,15	80	0%	100%		€ 72.408
MDC 05	Mal e dis dell'apparato cardiocircolatorio	1	0,3%	100,0%	29	29,0	0,60	87	0%	100%		€ 7.108
	Totale	**331**			**9.827**	**29,7**	**0,73**	**76**	**0%**	**100%**		**€ 2.373.157**

Codice ASL	202	Codice Istituto	130026	Denominazione istituto	PO Clinicizzato Ss. Annunziata Chieti
01=pubblico / 05=privato	01				

REGIME 1 tipo_ricovero 1 Ordinari Acuti

MDC	Descrizione	Num. SDO	%	% cum	GG degenza o Num accessi	dmd	peso medio dei DRG	Età media	% ricoveri chirurgici	% ricoveri medici	% Rischio inappr 108 LEA	Importo Regionale
MDC 05	Mal e dis dell'apparato cardiocircolatorio	2.823	17,1%	17,1%	24.652	8,7	1,97	72	49%	51%	4%	€ 20.057.899
MDC 14	Gravidanza, parto e puerperio	2.083	12,6%	29,8%	7.761	3,7	0,54	34	34%	66%	2%	€ 3.202.067
MDC 15	Mal del periodo neonatale	1.998	12,1%	41,9%	9.244	4,6	0,74	0	0%	100%	0%	€ 5.890.124
MDC 04	Mal e dis dell'apparato respiratorio	1.737	10,5%	52,4%	17.466	10,1	1,41	64	13%	87%	2%	€ 7.575.072
MDC 06	Mal e dis dell'apparato digerente	1.176	7,1%	59,6%	8.691	7,4	1,37	53	39%	61%	22%	€ 5.412.146
MDC 11	Mal del rene e delle vie urinarie	1.125	6,8%	66,4%	7.300	6,5	1,16	63	42%	58%	8%	€ 4.217.088
MDC 01	Mal e dis del sistema nervoso	1.116	6,8%	73,2%	7.597	6,8	1,11	64	20%	80%	3%	€ 3.734.889
MDC 08	Mal e dis dell'apparato muscoloscheletrico	1.022	6,2%	79,4%	6.263	6,1	1,42	60	83%	17%	13%	€ 4.877.886
MDC 07	Mal e dis epatobiliari e del pancreas	648	3,9%	83,3%	6.218	9,6	1,51	67	37%	63%	7%	€ 3.168.208
MDC 18	Mal infettive e parassitarie	433	2,6%	85,9%	3.869	8,9	1,44	55	5%	95%	0%	€ 2.132.568
MDC 13	Mal dell'apparato riproduttivo femminile	344	2,1%	88,0%	1.362	4,0	0,98	50	84%	16%	10%	€ 959.128
MDC 03	Mal e dis dell'orecchio, naso, baso e gola	321	1,9%	90,0%	1.221	3,8	0,61	28	37%	63%	53%	€ 428.322
MDC 02	Mal e dis dell'occhio	300	1,8%	91,8%	1.097	3,7	0,78	60	88%	12%	69%	€ 477.882
MDC 10	Dis endocrini, metabolici e nutrizionali	249	1,5%	93,3%	1.384	5,6	0,76	38	29%	71%	26%	€ 535.390
MDC 12	Mal dell'apparato riproduttivo maschile	218	1,3%	94,6%	1.103	5,1	1,49	63	91%	9%	4%	€ 983.597
MDC	Altre MDC	883	5,4%	100,0%	7.277	8,2	1,82	54	36%	64%	25%	€ 5.330.335
	Totale	**16.476**			**112.505**	**6,8**	**1,26**	**50**	**36%**	**64%**	**9%**	**€ 68.982.600**

REGIME 2 tipo_ricovero 2 Day Hospital

MDC	Descrizione	Num. SDO	%	% cum	GG degenza o Num accessi	dmd	peso medio dei DRG	Età media	% ricoveri chirurgici	% ricoveri medici	% Rischio inappr 108 LEA	Importo Regionale
MDC 01	Mal e dis del sistema nervoso	425	12,0%	12,0%	1.598	3,8	0,87	52	4%	96%		€ 362.042
MDC 08	Mal e dis dell'apparato muscoloscheletrico	332	9,3%	21,3%	1.080	3,3	0,92	47	45%	55%		€ 461.679
MDC 05	Mal e dis dell'apparato cardiocircolatorio	306	8,6%	29,9%	453	1,5	0,92	68	50%	50%		€ 393.519
MDC 09	Mal e dis della pelle, sottocutaneo, mammella	292	8,2%	38,1%	369	1,3	0,46	45	6%	94%		€ 77.436
MDC 02	Mal e dis dell'occhio	283	8,0%	46,1%	547	1,9	0,75	59	79%	21%		€ 378.847
MDC 11	Mal del rene e delle vie urinarie	245	6,9%	53,0%	706	2,9	0,61	55	3%	97%		€ 380.734
MDC 04	Mal e dis dell'apparato respiratorio	233	6,6%	59,6%	409	1,8	1,13	64	3%	97%		€ 101.415

MDC 13	Mal dell'apparato riproduttivo femminile	223	6,3%	65,8%	243	1,1	0,85	50	93%	7%	€ 276.449
MDC 03	Mal e dis dell'orecchio, naso, baso e gola	216	6,1%	71,9%	263	1,2	0,68	34	82%	18%	€ 231.451
MDC 25	Infezioni da HIV	208	5,9%	77,8%	1.240	6,0	1,67	47	0%	100%	€ 326.385
MDC 14	Gravidanza, parto e puerperio	197	5,5%	83,3%	206	1,0	0,42	36	25%	75%	€ 84.748
MDC 23	Fattori influenzanti lo stato di salute e ricorso a SSN	170	4,8%	88,1%	519	3,1	0,34	54	1%	99%	€ 73.964
MDC 10	Dis endocrini, metabolici e nutrizionali	119	3,3%	91,4%	205	1,7	0,28	12	0%	100%	€ 38.938
MDC 17	Mal mieloproliferativi e tumori poco diff	108	3,0%	94,5%	1.042	9,6	0,80	60	3%	97%	€ 370.313
MDC 07	Mal e dis epatobiliari e del pancreas	62	1,7%	96,2%	145	2,3	1,24	61	0%	100%	€ 39.716
MDC	Altre MDC	134	3,8%	100,0%	452	3,4	0,92	42	10%	90%	€ 127.073
	Totale	**3.553**			**9.477**	**2,7**	**0,80**	**50**	**29%**	**71%**	**€ 3.724.711**

Codice ASL	202	Codice Istituto	130028	Denominazione istituto	Ospedale Renzetti Lanciano
01=pubblico / 05=privato	01				

REGIME 1 tipo_ricovero 1 Ordinari Acuti

MDC	Descrizione	Num. SDO	%	% cum	GG degenza o Num accessi	dmd	peso medio dei DRG	Età media	% ricoveri chirurgici	% ricoveri medici	% Rischio inappr 108 LEA	Importo Regionale
MDC 05	Mal e dis dell'apparato cardiocircolatorio	987	12,7%	12,7%	6.001	6,1	1,34	74	30%	70%	4%	€ 3.905.056
MDC 08	Mal e dis dell'apparato muscoloscheletrico	938	12,1%	24,8%	7.059	7,5	1,49	64	82%	18%	9%	€ 4.760.435
MDC 01	Mal e dis del sistema nervoso	845	10,9%	35,7%	4.856	5,7	1,05	61	0%	100%	1%	€ 2.703.699
MDC 06	Mal e dis dell'apparato digerente	778	10,0%	45,7%	5.573	7,2	1,42	58	51%	49%	7%	€ 3.668.531
MDC 04	Mal e dis dell'apparato respiratorio	769	9,9%	55,6%	5.763	7,5	1,20	61	1%	99%	1%	€ 2.823.655
MDC 14	Gravidanza, parto e puerperio	640	8,2%	63,9%	2.148	3,4	0,54	33	35%	65%	2%	€ 946.398
MDC 15	Mal del periodo neonatale	596	7,7%	71,5%	2.371	4,0	0,28	0	0%	100%	0%	€ 701.402
MDC 19	Mal e dis mentali	473	6,1%	77,6%	4.093	8,7	0,76	48	0%	100%	1%	€ 844.232
MDC 07	Mal e dis epatobiliari e del pancreas	372	4,8%	82,4%	2.601	7,0	1,25	64	52%	48%	3%	€ 1.470.517
MDC 11	Mal del rene e delle vie urinarie	245	3,2%	85,6%	1.316	5,4	0,93	69	38%	62%	3%	€ 699.050
MDC 18	Mal infettive e parassitarie	224	2,9%	88,5%	1.673	7,5	1,34	52	2%	98%	0%	€ 1.016.415
MDC 21	Traumatismi, avvelenamenti e eff tossici farmaci	173	2,2%	90,7%	587	3,4	0,80	42	44%	56%	0%	€ 330.979
MDC 13	Mal dell'apparato riproduttivo femminile	131	1,7%	92,4%	577	4,4	1,01	49	89%	11%	7%	€ 388.566
MDC 10	Dis endocrini, metabolici e nutrizionali	127	1,6%	94,0%	463	3,6	0,34	13	2%	98%	2%	€ 155.783
MDC 03	Mal e dis dell'orecchio, naso, baso e gola	125	1,6%	95,6%	451	3,6	0,82	39	50%	50%	35%	€ 270.688
MDC	Altre MDC	340	4,4%	100,0%	1.869	5,5	1,34	59	56%	44%	32%	€ 1.388.723
	Totale	**7.763**			**47.401**	**6,1**	**1,08**	**53**	**31%**	**69%**	**5%**	**€ 26.074.129**

REGIME 2 tipo_ricovero 2 Day Hospital

MDC	Descrizione	Num. SDO	%	% cum	GG degenza o Num accessi	dmd	peso medio dei DRG	Età media	% ricoveri chirurgici	% ricoveri medici	% Rischio inappr 108 LEA	Importo Regionale
MDC 14	Gravidanza, parto e puerperio	214	15,7%	15,7%	214	1,0	0,44	34	82%	18%		€ 195.752
MDC 08	Mal e dis dell'apparato muscoloscheletrico	190	14,0%	29,7%	195	1,0	0,97	50	93%	7%		€ 324.935
MDC 06	Mal e dis dell'apparato digerente	164	12,1%	41,8%	200	1,2	0,73	51	81%	19%		€ 179.745
MDC 12	Mal dell'apparato riproduttivo maschile	138	10,1%	51,9%	138	1,0	0,60	49	98%	2%		€ 141.237
MDC 13	Mal dell'apparato riproduttivo femminile	119	8,8%	60,7%	128	1,1	0,94	51	98%	2%		€ 161.241
MDC 03	Mal e dis dell'orecchio, naso, baso e gola	108	7,9%	68,6%	109	1,0	0,76	38	61%	39%		€ 101.074
MDC 01	Mal e dis del sistema nervoso	107	7,9%	76,5%	501	4,7	0,87	48	20%	80%		€ 123.440

MDC 09	Mal e dis della pelle, sottocutaneo, mammella	93	6,8%	83,3%	98	1,1	0,88	61	87%	13%	€ 122.552
MDC 02	Mal e dis dell'occhio	78	5,7%	89,0%	92	1,2	0,65	76	95%	5%	€ 93.141
MDC 10	Dis endocrini, metabolici e nutrizionali	49	3,6%	92,6%	156	3,2	0,31	9	0%	100%	€ 27.673
MDC 17	Mal mieloproliferativi e tumori poco diff	38	2,8%	95,4%	197	5,2	0,79	76	5%	95%	€ 73.604
MDC 05	Mal e dis dell'apparato cardiocircolatorio	12	0,9%	96,3%	15	1,3	0,72	57	92%	8%	€ 17.548
MDC 21	Traumatismi, avvelenamenti e eff tossici farmaci	12	0,9%	97,2%	14	1,2	0,97	25	67%	33%	€ 13.044
MDC 11	Mal del rene e delle vie urinarie	11	0,8%	98,0%	17	1,5	0,99	62	55%	45%	€ 13.753
MDC 23	Fattori influenzanti lo stato di salute e ricorso a SSN	9	0,7%	98,7%	15	1,7	0,26	25	0%	100%	€ 1.964
MDC	Altre MDC	18	1,3%	100,0%	50	2,8	0,89	17	28%	72%	€ 17.345
	Totale	**1.360**			**2.139**	**1,6**	**0,73**	**47**	**74%**	**26%**	**€ 1.608.048**

Codice ASL	202	Codice Istituto	130029	Denominazione istituto	Ospedale Civile Vasto
01=pubblico / 05=privato	01				

REGIME 1 tipo_ricovero 1 Ordinari Acuti

MDC	Descrizione	Num. SDO	%	% cum	GG degenza o Num accessi	dmd	peso medio dei DRG	Età media	% ricoveri chirurgici	% ricoveri medici	% Rischio inappr 108 LEA	Importo Regionale
MDC 04	Mal e dis dell'apparato respiratorio	986	11,8%	11,8%	7.456	7,6	1,06	62	0%	100%	1%	€ 3.058.092
MDC 11	Mal del rene e delle vie urinarie	920	11,0%	22,8%	4.836	5,3	1,10	66	66%	34%	5%	€ 3.137.242
MDC 14	Gravidanza, parto e puerperio	904	10,8%	33,6%	3.463	3,8	0,55	32	34%	66%	1%	€ 1.358.338
MDC 15	Mal del periodo neonatale	822	9,8%	43,4%	2.725	3,3	0,32	0	0%	100%	0%	€ 1.050.116
MDC 05	Mal e dis dell'apparato cardiocircolatorio	673	8,1%	51,5%	4.717	7,0	1,25	76	15%	85%	3%	€ 2.417.842
MDC 06	Mal e dis dell'apparato digerente	578	6,9%	58,4%	4.266	7,4	1,37	61	48%	52%	12%	€ 2.537.498
MDC 08	Mal e dis dell'apparato muscoloscheletrico	550	6,6%	65,0%	3.816	6,9	1,60	69	85%	15%	5%	€ 3.100.177
MDC 21	Traumatismi, avvelenamenti e eff tossici farmaci	486	5,8%	70,8%	1.921	4,0	1,07	51	66%	34%	0%	€ 1.439.681
MDC 01	Mal e dis del sistema nervoso	466	5,6%	76,4%	3.668	7,9	1,12	63	0%	100%	1%	€ 1.552.938
MDC 07	Mal e dis epatobiliari e del pancreas	431	5,2%	81,5%	2.865	6,6	1,20	63	44%	56%	2%	€ 1.592.363
MDC 18	Mal infettive e parassitarie	302	3,6%	85,1%	2.062	6,8	1,19	41	3%	97%	0%	€ 1.184.121
MDC 13	Mal dell'apparato riproduttivo femminile	282	3,4%	88,5%	1.139	4,0	0,90	50	89%	11%	9%	€ 728.958
MDC 12	Mal dell'apparato riproduttivo maschile	265	3,2%	91,7%	1.117	4,2	1,12	64	93%	7%	8%	€ 859.777
MDC 03	Mal e dis dell'orecchio, naso, baso e gola	233	2,8%	94,5%	484	2,1	0,79	37	86%	14%	26%	€ 404.827
MDC 10	Dis endocrini, metabolici e nutrizionali	198	2,4%	96,8%	1.028	5,2	0,59	41	13%	87%	8%	€ 359.739
MDC	Altre MDC	264	3,2%	100,0%	2.314	8,8	1,76	56	22%	78%	17%	€ 1.540.962
	Totale	**8.360**			**47.877**	**5,7**	**1,02**	**52**	**37%**	**63%**	**4%**	**€ 26.322.672**

REGIME 2 tipo_ricovero 2 Day Hospital

MDC	Descrizione	Num. SDO	%	% cum	GG degenza o Num accessi	dmd	peso medio dei DRG	Età media	% ricoveri chirurgici	% ricoveri medici	% Rischio inappr 108 LEA	Importo Regionale
MDC 06	Mal e dis dell'apparato digerente	388	20,6%	20,6%	790	2,0	0,78	61	59%	41%		€ 406.912
MDC 14	Gravidanza, parto e puerperio	238	12,7%	33,3%	238	1,0	0,46	33	94%	6%		€ 237.263
MDC 08	Mal e dis dell'apparato muscoloscheletrico	197	10,5%	43,8%	220	1,1	0,91	48	89%	11%		€ 321.711
MDC 09	Mal e dis della pelle, sottocutaneo, mammella	169	9,0%	52,8%	224	1,3	0,73	52	89%	11%		€ 188.905
MDC 03	Mal e dis dell'orecchio, naso, baso e gola	155	8,2%	61,0%	171	1,1	0,85	37	86%	14%		€ 213.701
MDC 19	Mal e dis mentali	113	6,0%	67,1%	1.711	15,1	0,73	53	0%	100%		€ 267.534
MDC 13	Mal dell'apparato riproduttivo femminile	112	6,0%	73,0%	112	1,0	0,81	46	87%	13%		€ 124.848

MDC 11	Mal del rene e delle vie urinarie	93	4,9%	78,0%	147	1,6	1,20	69	72%	28%		€ 146.417
MDC 07	Mal e dis epatobiliari e del pancreas	78	4,2%	82,1%	307	3,9	1,04	57	0%	100%		€ 71.543
MDC 12	Mal dell'apparato riproduttivo maschile	58	3,1%	85,2%	70	1,2	0,63	48	86%	14%		€ 60.255
MDC 05	Mal e dis dell'apparato cardiocircolatorio	51	2,7%	87,9%	122	2,4	0,87	63	49%	51%		€ 60.087
MDC 04	Mal e dis dell'apparato respiratorio	43	2,3%	90,2%	147	3,4	1,04	65	2%	98%		€ 32.007
MDC 01	Mal e dis del sistema nervoso	41	2,2%	92,4%	153	3,7	0,94	60	10%	90%		€ 37.976
MDC 10	Dis endocrini, metabolici e nutrizionali	38	2,0%	94,4%	61	1,6	0,62	76	0%	100%		€ 12.333
MDC 18	Mal infettive e parassitarie	21	1,1%	95,5%	118	5,6	0,91	35	5%	95%		€ 29.335
MDC	Altre MDC	84	4,5%	100,0%	286	3,4	0,77	68	33%	67%		€ 89.066
	Totale	**1.879**			**4.877**	**2,6**	**0,79**	**52**	**63%**	**37%**		**€ 2.299.892**

REGIME 1 tipo_ricovero Ordinari Lungodegenza Riabilitazione

MDC	Descrizione	Num. SDO	%	% cum	GG degenza o Num accessi	dmd	peso medio dei DRG	Età media	% ricoveri chirurgici	% ricoveri medici	% Rischio inappr 108 LEA	Importo Regionale
MDC 05	Mal e dis dell'apparato cardiocircolatorio	72	35,5%	35,5%	968	13,4	0,97	85	0%	100%		€ 146.300
MDC 04	Mal e dis dell'apparato respiratorio	45	22,2%	57,6%	569	12,6	1,14	82	0%	100%		€ 87.780
MDC 01	Mal e dis del sistema nervoso	20	9,9%	67,5%	252	12,6	0,84	86	0%	100%		€ 38.962
MDC 08	Mal e dis dell'apparato muscoloscheletrico	14	6,9%	74,4%	248	17,7	0,70	84	0%	100%		€ 38.192
MDC 06	Mal e dis dell'apparato digerente	11	5,4%	79,8%	159	14,5	0,73	83	0%	100%		€ 22.022
MDC 11	Mal del rene e delle vie urinarie	10	4,9%	84,7%	113	11,3	1,15	79	0%	100%		€ 17.402
MDC 07	Mal e dis epatobiliari e del pancreas	9	4,4%	89,2%	115	12,8	1,22	72	0%	100%		€ 17.710
MDC 18	Mal infettive e parassitarie	6	3,0%	92,1%	126	21,0	1,51	80	0%	100%		€ 19.404
MDC 10	Dis endocrini, metabolici e nutrizionali	3	1,5%	93,6%	37	12,3	0,81	81	0%	100%		€ 5.698
MDC 16	Mal del sangue e sistema immunitario	3	1,5%	95,1%	45	15,0	0,95	74	0%	100%		€ 6.930
MDC 17	Mal mieloproliferativi e tumori poco diff	3	1,5%	96,6%	44	14,7	0,48	54	0%	100%		€ 6.776
MDC 13	Mal dell'apparato riproduttivo femminile	2	1,0%	97,5%	9	4,5	0,64	72	0%	100%		€ 1.386
MDC 21	Traumatismi, avvelenamenti e eff tossici farmaci	2	1,0%	98,5%	20	10,0	0,78	86	0%	100%		€ 3.080
MDC 12	Mal dell'apparato riproduttivo maschile	1	0,5%	99,0%	27	27,0	0,57	82	0%	100%		€ 4.158
MDC 19	Mal e dis mentali	1	0,5%	99,5%	3	3,0	0,79	86	0%	100%		€ 462
MDC	Altre MDC	1	0,5%	100,0%	10	10,0	1,30	89	0%	100%		€ 1.540
	Totale	**203**			**2.745**	**13,5**	**0,98**	**83**	**0%**	**100%**		**€ 417.802**

Codice ASL	202	Codice Istituto	130030	Denominazione istituto	Ospedale Vitt.Emanuele Atessa
01=pubblico / 05=privato	01				

REGIME 1 tipo_ricovero 1 Ordinari Acuti

MDC	Descrizione	Num. SDO	%	% cum	GG degenza o Num accessi	dmd	peso medio dei DRG	Età media	% ricoveri chirurgici	% ricoveri medici	% Rischio inappr 108 LEA	Importo Regionale
MDC 04	Mal e dis dell'apparato respiratorio	80	35,6%	35,6%	775	9,7	1,18	83	0%	100%	4%	€ 266.577
MDC 05	Mal e dis dell'apparato cardiocircolatorio	79	35,1%	70,7%	728	9,2	1,03	85	1%	99%	1%	€ 233.615
MDC 11	Mal del rene e delle vie urinarie	17	7,6%	78,2%	171	10,1	1,23	85	12%	88%	0%	€ 66.447
MDC 10	Dis endocrini, metabolici e nutrizionali	12	5,3%	83,6%	93	7,8	0,83	82	0%	100%	0%	€ 31.792
MDC 07	Mal e dis epatobiliari e del pancreas	10	4,4%	88,0%	84	8,4	1,08	77	0%	100%	20%	€ 31.254
MDC 01	Mal e dis del sistema nervoso	7	3,1%	91,1%	65	9,3	1,01	82	0%	100%	0%	€ 20.621
MDC 06	Mal e dis dell'apparato digerente	4	1,8%	92,9%	30	7,5	1,11	83	0%	100%	0%	€ 9.828
MDC 08	Mal e dis dell'apparato muscoloscheletrico	3	1,3%	94,2%	38	12,7	0,77	77	0%	100%	33%	€ 6.189
MDC 16	Mal del sangue e sistema immunitario	3	1,3%	95,6%	35	11,7	0,95	85	0%	100%	67%	€ 6.923
MDC 18	Mal infettive e parassitarie	3	1,3%	96,9%	32	10,7	2,56	85	33%	67%	0%	€ 28.611
MDC 23	Fattori influenzanti lo stato di salute e ricorso a SSN	3	1,3%	98,2%	35	11,7	1,28	74	67%	33%	0%	€ 12.419
MDC 09	Mal e dis della pelle, sottocutaneo, mammella	2	0,9%	99,1%	18	9,0	1,30	66	0%	100%	0%	€ 8.378
MDC 17	Mal mieloproliferativi e tumori poco diff	2	0,9%	100,0%	23	11,5	1,29	34	0%	100%	50%	€ 4.675
	Totale	**225**			**2.127**	**9,5**	**1,11**	**83**	**3%**	**97%**	**4%**	**€ 727.329**

REGIME 2 tipo_ricovero 2 Day Hospital

MDC	Descrizione	Num. SDO	%	% cum	GG degenza o Num accessi	dmd	peso medio dei DRG	Età media	% ricoveri chirurgici	% ricoveri medici	% Rischio inappr 108 LEA	Importo Regionale
MDC 08	Mal e dis dell'apparato muscoloscheletrico	5	100,0%	100,0%	58	11,6	1,00	65	0%	100%		€ 13.312
	Totale	**5**			**58**	**11,6**	**1,00**	**65**	**0%**	**100%**		**€ 13.312**

REGIME 1 tipo_ricovero Ordinari Lungodegenza Riabilitazione

MDC	Descrizione	Num. SDO	%	% cum	GG degenza o Num accessi	dmd	peso medio dei DRG	Età media	% ricoveri chirurgici	% ricoveri medici	% Rischio inappr 108 LEA	Importo Regionale
MDC 08	Mal e dis dell'apparato muscoloscheletrico	335	47,9%	47,9%	5.154	15,4	0,64	80	0%	100%		€ 1.157.573
MDC 01	Mal e dis del sistema nervoso	122	17,4%	65,3%	2.127	17,4	0,96	79	0%	100%		€ 474.674
MDC 05	Mal e dis dell'apparato cardiocircolatorio	84	12,0%	77,3%	1.367	16,3	1,02	86	0%	100%		€ 211.429
MDC 04	Mal e dis dell'apparato respiratorio	59	8,4%	85,7%	944	16,0	1,18	86	3%	97%		€ 146.747
MDC 23	Fattori influenzanti lo stato di salute e ricorso a SSN	17	2,4%	88,1%	246	14,5	0,52	79	6%	94%		€ 44.266
MDC 10	Dis endocrini, metabolici e nutrizionali	15	2,1%	90,3%	222	14,8	0,82	83	0%	100%		€ 33.418

MDC 18	Mal infettive e parassitarie	14	2,0%	92,3%	242	17,3	1,76	83	7%	93%	€ 37.268
MDC 21	Traumatismi, avvelenamenti e eff tossici farmaci	12	1,7%	94,0%	190	15,8	0,70	76	0%	100%	€ 30.125
MDC 06	Mal e dis dell'apparato digerente	9	1,3%	95,3%	140	15,6	0,74	79	0%	100%	€ 22.036
MDC 07	Mal e dis epatobiliari e del pancreas	8	1,1%	96,4%	97	12,1	1,13	84	0%	100%	€ 15.092
MDC 09	Mal e dis della pelle, sottocutaneo, mammella	6	0,9%	97,3%	124	20,7	1,32	81	17%	83%	€ 19.096
MDC 11	Mal del rene e delle vie urinarie	6	0,9%	98,1%	72	12,0	1,15	83	0%	100%	€ 11.088
MDC 16	Mal del sangue e sistema immunitario	5	0,7%	98,9%	59	11,8	0,93	80	0%	100%	€ 9.086
MDC 17	Mal mieloproliferativi e tumori poco diff	3	0,4%	99,3%	60	20,0	1,61	76	0%	100%	€ 9.240
MDC 24	Traumi multipli significativi	2	0,3%	99,6%	39	19,5	1,73	89	0%	100%	€ 7.693
MDC	Altre MDC	3	0,4%	100,0%	104	34,7	1,34	72	67%	33%	€ 17.604
	Totale	**700**			**11.187**	**16,0**	**0,84**	**81**	**1%**	**99%**	**€ 2.246.434**

Codice ASL	202	Codice Istituto	130032	Denominazione istituto	Ospedale 'G. Bernabeo' Ortona
01=pubblico / 05=privato	01				

REGIME 1 tipo_ricovero 1 Ordinari Acuti

MDC	Descrizione	Num. SDO	%	% cum	GG degenza o Num accessi	dmd	peso medio dei DRG	Età media	% ricoveri chirurgici	% ricoveri medici	% Rischio inappr 108 LEA	Importo Regionale
MDC 13	Mal dell'apparato riproduttivo femminile	438	14,7%	14,7%	1.159	2,6	1,20	51	98%	2%	4%	€ 1.660.093
MDC 05	Mal e dis dell'apparato cardiocircolatorio	432	14,5%	29,1%	2.789	6,5	0,94	81	0%	100%	10%	€ 1.079.657
MDC 06	Mal e dis dell'apparato digerente	408	13,7%	42,8%	2.486	6,1	1,23	64	40%	60%	20%	€ 1.531.002
MDC 09	Mal e dis della pelle, sottocutaneo, mammella	327	10,9%	53,7%	753	2,3	0,99	60	93%	7%	3%	€ 864.697
MDC 04	Mal e dis dell'apparato respiratorio	294	9,8%	63,5%	2.231	7,6	0,91	78	0%	100%	3%	€ 769.612
MDC 07	Mal e dis epatobiliari e del pancreas	268	9,0%	72,5%	1.966	7,3	1,29	67	42%	58%	16%	€ 1.054.568
MDC 01	Mal e dis del sistema nervoso	189	6,3%	78,8%	1.052	5,6	0,92	81	0%	100%	2%	€ 518.499
MDC 08	Mal e dis dell'apparato muscoloscheletrico	161	5,4%	84,2%	374	2,3	1,60	54	93%	7%	7%	€ 827.659
MDC 11	Mal del rene e delle vie urinarie	158	5,3%	89,5%	985	6,2	1,03	77	1%	99%	3%	€ 495.042
MDC 17	Mal mieloproliferativi e tumori poco diff	92	3,1%	92,6%	377	4,1	1,38	60	68%	32%	11%	€ 354.270
MDC 10	Dis endocrini, metabolici e nutrizionali	40	1,3%	93,9%	261	6,5	0,67	75	0%	100%	23%	€ 72.694
MDC 03	Mal e dis dell'orecchio, naso, baso e gola	36	1,2%	95,1%	121	3,4	0,77	56	53%	47%	17%	€ 55.446
MDC 16	Mal del sangue e sistema immunitario	32	1,1%	96,2%	209	6,5	0,86	74	3%	97%	88%	€ 54.412
MDC 23	Fattori influenzanti lo stato di salute e ricorso a SSN	30	1,0%	97,2%	84	2,8	0,86	58	37%	63%	10%	€ 75.668
MDC 21	Traumatismi, avvelenamenti e eff tossici farmaci	22	0,7%	97,9%	143	6,5	1,35	64	41%	59%	0%	€ 91.382
MDC	Altre MDC	62	2,1%	100,0%	302	4,9	1,14	63	13%	87%	8%	€ 186.063
	Totale	**2.989**			**15.292**	**5,1**	**1,10**	**67**	**43%**	**57%**	**10%**	**€ 9.690.764**

REGIME 2 tipo_ricovero 2 Day Hospital

MDC	Descrizione	Num. SDO	%	% cum	GG degenza o Num accessi	dmd	peso medio dei DRG	Età media	% ricoveri chirurgici	% ricoveri medici	% Rischio inappr 108 LEA	Importo Regionale
MDC 13	Mal dell'apparato riproduttivo femminile	760	38,4%	38,4%	760	1,0	0,92	42	99%	1%		€ 314.752
MDC 09	Mal e dis della pelle, sottocutaneo, mammella	582	29,4%	67,7%	608	1,0	0,88	57	98%	2%		€ 799.651
MDC 08	Mal e dis dell'apparato muscoloscheletrico	160	8,1%	75,8%	346	2,2	1,05	50	68%	32%		€ 256.729
MDC 03	Mal e dis dell'orecchio, naso, baso e gola	118	6,0%	81,8%	118	1,0	0,71	34	89%	11%		€ 131.150
MDC 06	Mal e dis dell'apparato digerente	96	4,8%	86,6%	96	1,0	0,93	61	83%	17%		€ 105.220
MDC 05	Mal e dis dell'apparato cardiocircolatorio	87	4,4%	91,0%	118	1,4	1,61	64	90%	10%		€ 181.103
MDC 17	Mal mieloproliferativi e tumori poco diff	56	2,8%	93,8%	57	1,0	1,21	59	66%	34%		€ 84.658

MDC 02	Mal e dis dell'occhio	39	2,0%	95,8%	56	1,4	0,86	61	92%	8%		€ 61.143
MDC 23	Fattori influenzanti lo stato di salute e ricorso a SSN	23	1,2%	97,0%	23	1,0	0,62	60	4%	96%		€ 6.168
MDC 10	Dis endocrini, metabolici e nutrizionali	19	1,0%	97,9%	19	1,0	0,56	45	0%	100%		€ 3.558
MDC 12	Mal dell'apparato riproduttivo maschile	14	0,7%	98,6%	14	1,0	0,74	46	100%	0%		€ 17.655
MDC 07	Mal e dis epatobiliari e del pancreas	8	0,4%	99,0%	8	1,0	1,50	62	13%	88%		€ 4.541
MDC 01	Mal e dis del sistema nervoso	7	0,4%	99,4%	7	1,0	0,98	60	100%	0%		€ 8.242
MDC 11	Mal del rene e delle vie urinarie	6	0,3%	99,7%	6	1,0	1,14	47	67%	33%		€ 8.926
MDC 21	Traumatismi, avvelenamenti e eff tossici farmaci	2	0,1%	99,8%	2	1,0	1,15	54	50%	50%		€ 1.672
MDC	Altre MDC	4	0,2%	100,0%	4	1,0	1,59	61	50%	50%		€ 5.429
	Totale	**1.981**			**2.242**	**1,1**	**0,94**	**50**	**91%**	**9%**		**€ 1.990.595**

REGIME 1 tipo_ricovero Ordinari Lungodegenza Riabilitazione

MDC	Descrizione	Num. SDO	%	% cum	GG degenza o Num accessi	dmd	peso medio dei DRG	Età media	% ricoveri chirurgici	% ricoveri medici	% Rischio inappr 108 LEA	Importo Regionale
MDC 05	Mal e dis dell'apparato cardiocircolatorio	98	42,1%	42,1%	2.462	25,1	1,08	83	0%	100%		€ 369.723
MDC 04	Mal e dis dell'apparato respiratorio	37	15,9%	57,9%	1.112	30,1	1,16	81	0%	100%		€ 168.445
MDC 09	Mal e dis della pelle, sottocutaneo, mammella	26	11,2%	69,1%	661	25,4	1,25	76	0%	100%		€ 101.794
MDC 11	Mal del rene e delle vie urinarie	17	7,3%	76,4%	392	23,1	1,09	79	0%	100%		€ 60.368
MDC 07	Mal e dis epatobiliari e del pancreas	14	6,0%	82,4%	429	30,6	1,21	80	0%	100%		€ 64.957
MDC 01	Mal e dis del sistema nervoso	10	4,3%	86,7%	284	28,4	1,13	85	0%	100%		€ 43.736
MDC 18	Mal infettive e parassitarie	10	4,3%	91,0%	302	30,2	1,61	86	0%	100%		€ 46.508
MDC 06	Mal e dis dell'apparato digerente	5	2,1%	93,1%	135	27,0	1,03	73	0%	100%		€ 20.297
MDC 17	Mal mieloproliferativi e tumori poco diff	3	1,3%	94,4%	61	20,3	1,35	81	0%	100%		€ 9.394
MDC 10	Dis endocrini, metabolici e nutrizionali	3	1,3%	95,7%	75	25,0	0,91	80	0%	100%		€ 11.550
MDC 08	Mal e dis dell'apparato muscoloscheletrico	3	1,3%	97,0%	146	48,7	1,30	58	33%	67%		€ 21.683
MDC 19	Mal e dis mentali	3	1,3%	98,3%	45	15,0	0,79	88	0%	100%		€ 6.930
MDC 23	Fattori influenzanti lo stato di salute e ricorso a SSN	2	0,9%	99,1%	74	37,0	0,65	74	0%	100%		€ 11.396
MDC 12	Mal dell'apparato riproduttivo maschile	1	0,4%	99,6%	45	45,0	1,18	82	0%	100%		€ 6.930
MDC 13	Mal dell'apparato riproduttivo femminile	1	0,4%	100,0%	2	2,0	1,38	73	0%	100%		€ 308
	Totale	**233**			**6.225**	**26,7**	**1,14**	**81**	**0%**	**100%**		**€ 944.020**

Codice ASL	202	Codice Istituto	130035	Denominazione istituto	Casa di cura Dott Spatocco Chieti
01=pubblico / 05=privato	05				

REGIME 1 tipo_ricovero 1 Ordinari Acuti

MDC	Descrizione	Num. SDO	%	% cum	GG degenza o Num accessi	dmd	peso medio dei DRG	Età media	% ricoveri chirurgici	% ricoveri medici	% Rischio inappr 108 LEA	Importo Regionale
MDC 05	Mal e dis dell'apparato cardiocircolatorio	386	26,6%	26,6%	3.632	9,4	0,94	78	0%	100%	16%	€ 1.008.684
MDC 04	Mal e dis dell'apparato respiratorio	361	24,9%	51,5%	3.344	9,3	1,08	74	0%	100%	11%	€ 1.128.552
MDC 01	Mal e dis del sistema nervoso	253	17,4%	69,0%	2.101	8,3	0,89	75	0%	100%	6%	€ 669.205
MDC 06	Mal e dis dell'apparato digerente	103	7,1%	76,1%	871	8,5	0,68	68	0%	100%	52%	€ 177.760
MDC 10	Dis endocrini, metabolici e nutrizionali	56	3,9%	79,9%	493	8,8	0,73	73	0%	100%	39%	€ 92.342
MDC 08	Mal e dis dell'apparato muscoloscheletrico	46	3,2%	83,1%	384	8,3	0,80	71	0%	100%	72%	€ 83.285
MDC 23	Fattori influenzanti lo stato di salute e ricorso a SSN	42	2,9%	86,0%	288	6,9	0,93	61	36%	64%	0%	€ 51.571
MDC 16	Mal del sangue e sistema immunitario	40	2,8%	88,8%	442	11,1	0,85	77	0%	100%	98%	€ 68.502
MDC 07	Mal e dis epatobiliari e del pancreas	37	2,6%	91,3%	356	9,6	1,07	73	0%	100%	27%	€ 109.580
MDC 11	Mal del rene e delle vie urinarie	33	2,3%	93,6%	289	8,8	0,86	75	0%	100%	9%	€ 84.484
MDC 13	Mal dell'apparato riproduttivo femminile	29	2,0%	95,6%	5	0,2	0,96	39	97%	3%	3%	€ 708
MDC 18	Mal infettive e parassitarie	22	1,5%	97,1%	267	12,1	1,12	75	0%	100%	0%	€ 73.576
MDC 19	Mal e dis mentali	11	0,8%	97,9%	91	8,3	0,60	76	0%	100%	82%	€ 13.231
MDC 03	Mal e dis dell'orecchio, naso, baso e gola	10	0,7%	98,6%	71	7,1	0,55	68	0%	100%	60%	€ 10.935
MDC 09	Mal e dis della pelle, sottocutaneo, mammella	9	0,6%	99,2%	85	9,4	0,73	69	0%	100%	22%	€ 20.741
MDC	Altre MDC	12	0,8%	100,0%	117	9,8	1,00	66	8%	92%	17%	€ 40.686
	Totale	**1.450**			**12.836**	**8,9**	**0,93**	**74**	**3%**	**97%**	**20%**	**€ 3.633.842**

REGIME 2 tipo_ricovero 2 Day Hospital

MDC	Descrizione	Num. SDO	%	% cum	GG degenza o Num accessi	dmd	peso medio dei DRG	Età media	% ricoveri chirurgici	% ricoveri medici	% Rischio inappr 108 LEA	Importo Regionale
MDC 05	Mal e dis dell'apparato cardiocircolatorio	207	67,6%	67,6%	417	2,0	0,61	60	0%	100%		€ 82.300
MDC 04	Mal e dis dell'apparato respiratorio	69	22,5%	90,2%	134	1,9	0,59	57	0%	100%		€ 27.088
MDC 01	Mal e dis del sistema nervoso	7	2,3%	92,5%	11	1,6	0,75	62	0%	100%		€ 2.367
MDC 08	Mal e dis dell'apparato muscoloscheletrico	7	2,3%	94,8%	34	4,9	0,78	78	0%	100%		€ 7.015
MDC 02	Mal e dis dell'occhio	6	2,0%	96,7%	24	4,0	0,59	62	0%	100%		€ 5.260
MDC 03	Mal e dis dell'orecchio, naso, baso e gola	6	2,0%	98,7%	12	2,0	0,61	62	0%	100%		€ 2.814
MDC 23	Fattori influenzanti lo stato di salute e ricorso a SSN	3	1,0%	99,7%	7	2,3	0,26	51	0%	100%		€ 916

MDC 16	Mal del sangue e sistema immunitario	1	0,3%	100,0%	1	1,0	0,86	39	0%	100%		€ 211
	Totale	**306**			**640**	**2,1**	**0,61**	**60**	**0%**	**100%**		**€ 127.971**

REGIME 1 tipo_ricovero Ordinari Lungodegenza Riabilitazione

MDC	Descrizione	Num. SDO	%	% cum	GG degenza o Num accessi	dmd	peso medio dei DRG	Età media	% ricoveri chirurgici	% ricoveri medici	% Rischio inappr 108 LEA	Importo Regionale
MDC 08	Mal e dis dell'apparato muscoloscheletrico	610	62,2%	62,2%	13.361	21,9	0,84	72	0%	100%		€ 3.221.445
MDC 01	Mal e dis del sistema nervoso	177	18,0%	80,2%	5.823	32,9	1,16	77	0%	100%		€ 1.550.873
MDC 04	Mal e dis dell'apparato respiratorio	135	13,8%	94,0%	2.801	20,7	1,38	77	0%	100%		€ 631.822
MDC 05	Mal e dis dell'apparato cardiocircolatorio	50	5,1%	99,1%	847	16,9	1,01	81	0%	100%		€ 207.600
MDC 23	Fattori influenzanti lo stato di salute e ricorso a SSN	4	0,4%	99,5%	124	31,0	0,26	74	0%	100%		€ 24.459
MDC 19	Mal e dis mentali	3	0,3%	99,8%	57	19,0	0,79	90	0%	100%		€ 11.243
MDC 03	Mal e dis dell'orecchio, naso, baso e gola	1	0,1%	99,9%	24	24,0	0,61	75	0%	100%		€ 4.734
MDC 21	Traumatismi, avvelenamenti e eff tossici farmaci	1	0,1%	100,0%	28	28,0	0,83	74	0%	100%		€ 5.523
	Totale	**981**			**23.065**	**23,5**	**0,98**	**74**	**0%**	**100%**		**€ 5.657.698**

Codice ASL	202	Codice Istituto	130042	Denominazione istituto	Casa di cura Istituto San Francesco Vasto
01=pubblico / 05=privato	05				

REGIME 1 tipo_ricovero Ordinari Lungodegenza Riabilitazione

MDC	Descrizione	Num. SDO	%	% cum	GG degenza o Num accessi	dmd	peso medio dei DRG	Età media	% ricoveri chirurgici	% ricoveri medici	% Rischio inappr 108 LEA	Importo Regionale
MDC 04	Mal e dis dell'apparato respiratorio	127	46,2%	46,2%	2.383	18,8	1,23	66	0%	100%		€ 537.533
MDC 08	Mal e dis dell'apparato muscoloscheletrico	82	29,8%	76,0%	1.952	23,8	0,75	82	0%	100%		€ 470.849
MDC 01	Mal e dis del sistema nervoso	66	24,0%	100,0%	2.418	36,6	0,96	74	0%	100%		€ 644.422
	Totale	**275**			**6.753**	**24,6**	**1,02**	**73**	**0%**	**100%**		**€ 1.652.804**

Codice ASL	203	Codice Istituto	130018	Denominazione istituto	Ospedale Spirito Santo Pescara
01=pubblico / 05=privato	01				

REGIME 1 tipo_ricovero 1 Ordinari Acuti

MDC	Descrizione	Num. SDO	%	% cum	GG degenza o Num accessi	dmd	peso medio dei DRG	Età media	% ricoveri chirurgici	% ricoveri medici	% Rischio inappr 108 LEA	Importo Regionale
MDC 05	Mal e dis dell'apparato cardiocircolatorio	3.342	13,2%	13,2%	18.581	5,6	1,57	70	45%	55%	5%	€ 15.481.177
MDC 14	Gravidanza, parto e puerperio	2.856	11,3%	24,4%	9.970	3,5	0,53	33	37%	63%	4%	€ 4.186.322
MDC 04	Mal e dis dell'apparato respiratorio	2.461	9,7%	34,1%	24.820	10,1	1,37	66	12%	88%	2%	€ 10.284.530
MDC 15	Mal del periodo neonatale	2.442	9,6%	43,7%	11.061	4,5	0,50	0	0%	100%	0%	€ 5.180.978
MDC 06	Mal e dis dell'apparato digerente	2.235	8,8%	52,6%	14.794	6,6	1,00	48	33%	67%	30%	€ 6.708.089
MDC 08	Mal e dis dell'apparato muscoloscheletrico	2.018	8,0%	60,5%	17.016	8,4	1,41	60	77%	23%	20%	€ 9.410.378
MDC 01	Mal e dis del sistema nervoso	1.895	7,5%	68,0%	14.988	7,9	1,41	61	25%	75%	6%	€ 8.489.133
MDC 03	Mal e dis dell'orecchio, naso, baso e gola	1.121	4,4%	72,4%	5.299	4,7	0,80	40	49%	51%	52%	€ 2.243.149
MDC 11	Mal del rene e delle vie urinarie	961	3,8%	76,2%	8.228	8,6	0,91	61	29%	71%	24%	€ 2.724.942
MDC 07	Mal e dis epatobiliari e del pancreas	840	3,3%	79,5%	6.540	7,8	1,14	62	17%	83%	23%	€ 2.748.642
MDC 18	Mal infettive e parassitarie	828	3,3%	82,7%	9.151	11,1	1,31	58	1%	99%	0%	€ 3.498.695
MDC 17	Mal mieloproliferativi e tumori poco diff	687	2,7%	85,5%	9.666	14,1	1,85	53	16%	84%	31%	€ 4.355.188
MDC 10	Dis endocrini, metabolici e nutrizionali	519	2,0%	87,5%	2.665	5,1	0,54	37	12%	88%	25%	€ 826.722
MDC 13	Mal dell'apparato riproduttivo femminile	486	1,9%	89,4%	2.357	4,8	0,97	48	84%	16%	11%	€ 1.367.725
MDC 19	Mal e dis mentali	486	1,9%	91,3%	5.602	11,5	0,72	46	1%	99%	19%	€ 800.078
MDC	Altre MDC	2.200	8,7%	100,0%	17.762	8,1	1,84	49	52%	48%	29%	€ 13.674.799
	Totale	**25.377**			**178.500**	**7,0**	**1,16**	**49**	**33%**	**67%**	**14%**	**€ 91.980.547**

REGIME 2 tipo_ricovero 2 Day Hospital

MDC	Descrizione	Num. SDO	%	% cum	GG degenza o Num accessi	dmd	peso medio dei DRG	Età media	% ricoveri chirurgici	% ricoveri medici	% Rischio inappr 108 LEA	Importo Regionale
MDC 09	Mal e dis della pelle, sottocutaneo, mammella	596	13,3%	13,3%	1.258	2,1	0,90	60	81%	19%		€ 884.147
MDC 06	Mal e dis dell'apparato digerente	565	12,6%	25,9%	1.025	1,8	0,59	30	43%	57%		€ 425.555
MDC 08	Mal e dis dell'apparato muscoloscheletrico	471	10,5%	36,4%	2.784	5,9	1,08	58	24%	76%		€ 905.577
MDC 11	Mal del rene e delle vie urinarie	336	7,5%	43,9%	994	3,0	1,21	53	38%	63%		€ 549.276
MDC 05	Mal e dis dell'apparato cardiocircolatorio	328	7,3%	51,2%	548	1,7	0,84	64	48%	52%		€ 353.745
MDC 12	Mal dell'apparato riproduttivo maschile	319	7,1%	58,4%	579	1,8	0,59	20	82%	18%		€ 320.580
MDC 10	Dis endocrini, metabolici e nutrizionali	308	6,9%	65,2%	800	2,6	0,48	40	1%	99%		€ 165.440

MDC 03	Mal e dis dell'orecchio, naso, baso e gola	288	6,4%	71,7%	632	2,2	0,92	41	63%	38%	€ 421.942
MDC 02	Mal e dis dell'occhio	277	6,2%	77,8%	957	3,5	0,69	62	62%	38%	€ 338.339
MDC 01	Mal e dis del sistema nervoso	187	4,2%	82,0%	611	3,3	0,93	51	9%	91%	€ 154.791
MDC 16	Mal del sangue e sistema immunitario	147	3,3%	85,3%	416	2,8	0,92	47	29%	71%	€ 146.756
MDC 18	Mal infettive e parassitarie	121	2,7%	88,0%	752	6,2	0,95	41	0%	100%	€ 179.854
MDC 23	Fattori influenzanti lo stato di salute e ricorso a SSN	106	2,4%	90,4%	247	2,3	0,59	50	8%	92%	€ 60.918
MDC 17	Mal mieloproliferativi e tumori poco diff	95	2,1%	92,5%	267	2,8	1,12	56	31%	69%	€ 116.744
MDC 19	Mal e dis mentali	82	1,8%	94,3%	513	6,3	0,80	41	7%	93%	€ 90.593
MDC	Altre MDC	255	5,7%	100,0%	1.165	4,6	0,91	51	29%	71%	€ 347.588
	Totale	**4.481**			**13.548**	**3,0**	**0,84**	**48**	**43%**	**57%**	**€ 5.461.842**

Codice ASL	203	Codice Istituto	130019	Denominazione istituto	Ospedale S.Massimo Penne
01=pubblico / 05=privato	01				

REGIME 1 tipo_ricovero 1 Ordinari Acuti

MDC	Descrizione	Num. SDO	%	% cum	GG degenza o Num accessi	dmd	peso medio dei DRG	Età media	% ricoveri chirurgici	% ricoveri medici	% Rischio inappr 108 LEA	Importo Regionale
MDC 06	Mal e dis dell'apparato digerente	398	16,1%	16,1%	2.448	6,2	0,98	62	56%	44%	24%	€ 1.019.232
MDC 05	Mal e dis dell'apparato cardiocircolatorio	388	15,7%	31,8%	3.060	7,9	0,96	76	4%	96%	9%	€ 1.001.975
MDC 08	Mal e dis dell'apparato muscoloscheletrico	371	15,0%	46,9%	1.929	5,2	1,12	63	73%	27%	22%	€ 1.219.810
MDC 04	Mal e dis dell'apparato respiratorio	325	13,2%	60,0%	3.711	11,4	1,12	77	0%	100%	10%	€ 1.036.078
MDC 01	Mal e dis del sistema nervoso	243	9,8%	69,9%	2.070	8,5	1,02	77	2%	98%	5%	€ 726.918
MDC 07	Mal e dis epatobiliari e del pancreas	188	7,6%	77,5%	1.423	7,6	1,09	66	43%	57%	13%	€ 544.684
MDC 11	Mal del rene e delle vie urinarie	135	5,5%	83,0%	1.509	11,2	0,99	77	1%	99%	8%	€ 406.529
MDC 03	Mal e dis dell'orecchio, naso, baso e gola	80	3,2%	86,2%	299	3,7	0,69	49	43%	58%	64%	€ 106.057
MDC 09	Mal e dis della pelle, sottocutaneo, mammella	65	2,6%	88,9%	271	4,2	0,84	60	42%	58%	23%	€ 113.068
MDC 10	Dis endocrini, metabolici e nutrizionali	54	2,2%	91,0%	419	7,8	0,86	72	15%	85%	19%	€ 136.278
MDC 18	Mal infettive e parassitarie	41	1,7%	92,7%	502	12,2	1,77	74	12%	88%	0%	€ 235.248
MDC 16	Mal del sangue e sistema immunitario	39	1,6%	94,3%	328	8,4	0,91	71	5%	95%	85%	€ 78.209
MDC 17	Mal mieloproliferativi e tumori poco diff	33	1,3%	95,6%	382	11,6	1,60	80	21%	79%	12%	€ 171.992
MDC 21	Traumatismi, avvelenamenti e eff tossici farmaci	32	1,3%	96,9%	88	2,8	0,69	65	19%	81%	0%	€ 48.610
MDC 19	Mal e dis mentali	29	1,2%	98,1%	223	7,7	0,72	70	0%	100%	62%	€ 29.864
MDC	Altre MDC	47	1,9%	100,0%	458	9,7	0,86	73	30%	70%	6%	€ 135.426
	Totale	**2.468**			**19.120**	**7,7**	**1,03**	**70**	**28%**	**72%**	**17%**	**€ 7.009.977**

REGIME 2 tipo_ricovero 2 Day Hospital

MDC	Descrizione	Num. SDO	%	% cum	GG degenza o Num accessi	dmd	peso medio dei DRG	Età media	% ricoveri chirurgici	% ricoveri medici	% Rischio inappr 108 LEA	Importo Regionale
MDC 14	Gravidanza, parto e puerperio	607	37,8%	37,8%	607	1,0	0,46	31	100%	0%		€ 650.341
MDC 08	Mal e dis dell'apparato muscoloscheletrico	199	12,4%	50,2%	199	1,0	0,89	55	96%	4%		€ 317.900
MDC 13	Mal dell'apparato riproduttivo femminile	147	9,2%	59,4%	147	1,0	0,68	52	97%	3%		€ 161.720
MDC 06	Mal e dis dell'apparato digerente	145	9,0%	68,5%	202	1,4	0,76	59	82%	18%		€ 162.953
MDC 05	Mal e dis dell'apparato cardiocircolatorio	134	8,4%	76,8%	911	6,8	1,00	75	8%	92%		€ 206.123
MDC 09	Mal e dis della pelle, sottocutaneo, mammella	84	5,2%	82,0%	84	1,0	0,76	53	83%	17%		€ 98.036
MDC 07	Mal e dis epatobiliari e del pancreas	58	3,6%	85,7%	394	6,8	1,23	63	3%	97%		€ 108.000

MDC 01	Mal e dis del sistema nervoso	54	3,4%	89,0%	54	1,0	0,94	62	91%	9%		€ 54.871
MDC 17	Mal mieloproliferativi e tumori poco diff	53	3,3%	92,3%	131	2,5	0,71	63	11%	89%		€ 38.126
MDC 03	Mal e dis dell'orecchio, naso, baso e gola	45	2,8%	95,1%	45	1,0	0,86	43	87%	13%		€ 62.637
MDC 12	Mal dell'apparato riproduttivo maschile	19	1,2%	96,3%	19	1,0	0,54	56	84%	16%		€ 15.391
MDC 16	Mal del sangue e sistema immunitario	18	1,1%	97,4%	82	4,6	0,93	59	28%	72%		€ 23.970
MDC 23	Fattori influenzanti lo stato di salute e ricorso a SSN	16	1,0%	98,4%	16	1,0	0,51	65	0%	100%		€ 2.659
MDC 21	Traumatismi, avvelenamenti e eff tossici farmaci	8	0,5%	98,9%	10	1,3	1,01	61	88%	13%		€ 11.838
MDC 11	Mal del rene e delle vie urinarie	6	0,4%	99,3%	32	5,3	0,80	64	33%	67%		€ 6.931
MDC	Altre MDC	11	0,7%	100,0%	40	3,6	1,11	64	18%	82%		€ 12.312
	Totale	**1.604**			**2.973**	**1,9**	**0,70**	**49**	**79%**	**21%**		**€ 1.933.808**

REGIME 1 tipo_ricovero Ordinari Lungodegenza Riabilitazione

MDC	Descrizione	Num. SDO	%	% cum	GG degenza o Num accessi	dmd	peso medio dei DRG	Età media	% ricoveri chirurgici	% ricoveri medici	% Rischio inappr 108 LEA	Importo Regionale
MDC 04	Mal e dis dell'apparato respiratorio	1	33,3%	33,3%	26	26,0	1,22	78	0%	100%		€ 4.004
MDC 06	Mal e dis dell'apparato digerente	1	33,3%	66,7%	9	9,0	1,49	81	0%	100%		€ 1.386
MDC 10	Dis endocrini, metabolici e nutrizionali	1	33,3%	100,0%	4	4,0	0,86	88	0%	100%		€ 616
	Totale	**3**			**39**	**13,0**	**1,19**	**82**	**0%**	**100%**		**€ 6.006**

Codice ASL	203	Codice Istituto	130020	Denominazione istituto	Ospedale Ss.Trinità Popoli
01=pubblico / 05=privato	01				

REGIME 1 tipo_ricovero 1 Ordinari Acuti

MDC	Descrizione	Num. SDO	%	% cum	GG degenza o Num accessi	dmd	peso medio dei DRG	Età media	% ricoveri chirurgici	% ricoveri medici	% Rischio inappr 108 LEA	Importo Regionale
MDC 08	Mal e dis dell'apparato muscoloscheletrico	453	21,7%	21,7%	2.245	5,0	1,29	64	87%	13%	12%	€ 1.848.025
MDC 07	Mal e dis epatobiliari e del pancreas	401	19,2%	40,8%	1.745	4,4	1,23	65	57%	43%	18%	€ 1.095.942
MDC 06	Mal e dis dell'apparato digerente	362	17,3%	58,1%	1.623	4,5	0,94	65	52%	48%	25%	€ 764.987
MDC 05	Mal e dis dell'apparato cardiocircolatorio	219	10,5%	68,6%	1.861	8,5	1,01	82	3%	97%	14%	€ 586.339
MDC 04	Mal e dis dell'apparato respiratorio	201	9,6%	78,2%	2.006	10,0	1,25	78	0%	100%	10%	€ 689.780
MDC 01	Mal e dis del sistema nervoso	96	4,6%	82,8%	866	9,0	1,08	81	1%	99%	3%	€ 290.494
MDC 16	Mal del sangue e sistema immunitario	64	3,1%	85,9%	543	8,5	0,89	79	6%	94%	88%	€ 114.482
MDC 11	Mal del rene e delle vie urinarie	59	2,8%	88,7%	582	9,9	0,93	81	0%	100%	3%	€ 165.305
MDC 23	Fattori influenzanti lo stato di salute e ricorso a SSN	45	2,2%	90,8%	134	3,0	0,38	68	2%	98%	22%	€ 34.641
MDC 10	Dis endocrini, metabolici e nutrizionali	41	2,0%	92,8%	265	6,5	0,80	71	17%	83%	2%	€ 92.723
MDC 18	Mal infettive e parassitarie	39	1,9%	94,6%	347	8,9	1,44	78	0%	100%	0%	€ 156.116
MDC 09	Mal e dis della pelle, sottocutaneo, mammella	33	1,6%	96,2%	155	4,7	0,86	57	67%	33%	33%	€ 66.024
MDC PR	Pre-MDC	22	1,1%	97,3%	500	22,7	8,71	76	100%	0%	0%	€ 728.350
MDC 21	Traumatismi, avvelenamenti e eff tossici farmaci	16	0,8%	98,0%	54	3,4	1,09	46	69%	31%	0%	€ 41.125
MDC 13	Mal dell'apparato riproduttivo femminile	9	0,4%	98,5%	34	3,8	0,74	52	78%	22%	0%	€ 17.844
MDC	Altre MDC	32	1,5%	100,0%	287	9,0	1,07	61	19%	81%	28%	€ 97.180
	Totale	**2.092**			**13.247**	**6,3**	**1,19**	**70**	**43%**	**57%**	**17%**	**€ 6.789.356**

REGIME 2 tipo_ricovero 2 Day Hospital

MDC	Descrizione	Num. SDO	%	% cum	GG degenza o Num accessi	dmd	peso medio dei DRG	Età media	% ricoveri chirurgici	% ricoveri medici	% Rischio inappr 108 LEA	Importo Regionale
MDC 08	Mal e dis dell'apparato muscoloscheletrico	429	61,4%	61,4%	429	1,0	0,90	37	99%	1%		€ 707.719
MDC 06	Mal e dis dell'apparato digerente	99	14,2%	75,5%	99	1,0	0,66	62	37%	63%		€ 56.399
MDC 09	Mal e dis della pelle, sottocutaneo, mammella	60	8,6%	84,1%	60	1,0	0,66	42	87%	13%		€ 56.692
MDC 01	Mal e dis del sistema nervoso	40	5,7%	89,8%	40	1,0	1,02	62	95%	5%		€ 49.164
MDC 23	Fattori influenzanti lo stato di salute e ricorso a SSN	28	4,0%	93,8%	28	1,0	0,50	54	7%	93%		€ 8.995
MDC 03	Mal e dis dell'orecchio, naso, baso e gola	27	3,9%	97,7%	27	1,0	0,53	26	0%	100%		€ 7.404
MDC 12	Mal dell'apparato riproduttivo maschile	5	0,7%	98,4%	5	1,0	0,52	40	40%	60%		€ 2.549

MDC 17	Mal mieloproliferativi e tumori poco diff	4	0,6%	99,0%	4	1,0	1,20	57	75%	25%		€ 5.517
MDC 16	Mal del sangue e sistema immunitario	3	0,4%	99,4%	3	1,0	1,12	62	100%	0%		€ 4.650
MDC 07	Mal e dis epatobiliari e del pancreas	1	0,1%	99,6%	1	1,0	2,99	69	100%	0%		€ 2.392
MDC 10	Dis endocrini, metabolici e nutrizionali	1	0,1%	99,7%	1	1,0	0,56	21	0%	100%		€ 186
MDC 11	Mal del rene e delle vie urinarie	1	0,1%	99,9%	1	1,0	2,01	84	100%	0%		€ 2.597
MDC 21	Traumatismi, avvelenamenti e eff tossici farmaci	1	0,1%	100,0%	1	1,0	0,49	79	0%	100%		€ 209
	Totale	**699**			**699**	**1,0**	**0,83**	**43**	**81%**	**19%**		**€ 904.473**

REGIME 1 tipo_ricovero Ordinari Lungodegenza Riabilitazione

MDC	Descrizione	Num. SDO	%	% cum	GG degenza o Num accessi	dmd	peso medio dei DRG	Età media	% ricoveri chirurgici	% ricoveri medici	% Rischio inappr 108 LEA	Importo Regionale
MDC 01	Mal e dis del sistema nervoso	105	39,6%	39,6%	2.916	27,8	0,95	71	0%	100%		€ 725.427
MDC 23	Fattori influenzanti lo stato di salute e ricorso a SSN	78	29,4%	69,1%	1.555	19,9	0,76	76	0%	100%		€ 306.724
MDC 04	Mal e dis dell'apparato respiratorio	53	20,0%	89,1%	1.065	20,1	1,74	71	0%	100%		€ 240.232
MDC 08	Mal e dis dell'apparato muscoloscheletrico	25	9,4%	98,5%	463	18,5	0,54	70	0%	100%		€ 111.625
MDC 05	Mal e dis dell'apparato cardiocircolatorio	4	1,5%	100,0%	68	17,0	1,03	67	0%	100%		€ 16.667
	Totale	**265**			**6.067**	**22,9**	**1,01**	**72**	**0%**	**100%**		**€ 1.400.674**

Codice ASL	203	Codice Istituto	130022	Denominazione istituto	Casa di cura 'Pierangeli' Pescara
01=pubblico / 05=privato	05				

REGIME 1 tipo_ricovero 1 Ordinari Acuti

MDC	Descrizione	Num. SDO	%	% cum	GG degenza o Num accessi	dmd	peso medio dei DRG	Età media	% ricoveri chirurgici	% ricoveri medici	% Rischio inappr 108 LEA	Importo Regionale
MDC 08	Mal e dis dell'apparato muscoloscheletrico	2.162	29,9%	29,9%	9.476	4,4	1,81	60	94%	6%	7%	€ 14.124.519
MDC 05	Mal e dis dell'apparato cardiocircolatorio	1.424	19,7%	49,6%	5.417	3,8	1,21	72	41%	59%	5%	€ 4.988.352
MDC 06	Mal e dis dell'apparato digerente	981	13,6%	63,2%	4.436	4,5	1,14	63	86%	14%	23%	€ 2.921.683
MDC 11	Mal del rene e delle vie urinarie	505	7,0%	70,2%	2.002	4,0	1,13	70	79%	21%	7%	€ 1.824.854
MDC 12	Mal dell'apparato riproduttivo maschile	376	5,2%	75,4%	1.412	3,8	1,02	66	97%	3%	3%	€ 1.045.081
MDC 07	Mal e dis epatobiliari e del pancreas	359	5,0%	80,3%	1.638	4,6	0,97	58	84%	16%	7%	€ 1.045.450
MDC 09	Mal e dis della pelle, sottocutaneo, mammella	272	3,8%	84,1%	1.001	3,7	0,95	53	88%	12%	10%	€ 585.836
MDC 13	Mal dell'apparato riproduttivo femminile	250	3,5%	87,6%	1.159	4,6	0,98	50	97%	3%	2%	€ 708.775
MDC 01	Mal e dis del sistema nervoso	234	3,2%	90,8%	1.229	5,3	1,12	77	50%	50%	6%	€ 794.047
MDC 10	Dis endocrini, metabolici e nutrizionali	221	3,1%	93,8%	1.378	6,2	1,57	65	81%	19%	12%	€ 927.834
MDC 04	Mal e dis dell'apparato respiratorio	159	2,2%	96,0%	1.329	8,4	1,02	78	0%	100%	28%	€ 438.920
MDC 23	Fattori influenzanti lo stato di salute e ricorso a SSN	133	1,8%	97,9%	401	3,0	0,41	65	8%	92%	29%	€ 99.436
MDC 16	Mal del sangue e sistema immunitario	51	0,7%	98,6%	341	6,7	0,87	73	4%	96%	90%	€ 82.669
MDC 17	Mal mieloproliferativi e tumori poco diff	26	0,4%	98,9%	159	6,1	1,35	70	50%	50%	35%	€ 81.956
MDC 18	Mal infettive e parassitarie	24	0,3%	99,3%	248	10,3	1,39	67	4%	96%	0%	€ 100.088
MDC	Altre MDC	52	0,7%	100,0%	341	6,6	1,31	68	42%	58%	25%	€ 202.694
	Totale	**7.229**			**31.967**	**4,4**	**1,32**	**64**	**74%**	**26%**	**10%**	**€ 29.972.194**

REGIME 2 tipo_ricovero 2 Day Hospital

MDC	Descrizione	Num. SDO	%	% cum	GG degenza o Num accessi	dmd	peso medio dei DRG	Età media	% ricoveri chirurgici	% ricoveri medici	% Rischio inappr 108 LEA	Importo Regionale
MDC 13	Mal dell'apparato riproduttivo femminile	510	39,8%	39,8%	510	1,0	0,93	48	99%	1%		€ 681.870
MDC 05	Mal e dis dell'apparato cardiocircolatorio	322	25,1%	64,8%	322	1,0	1,12	60	90%	10%		€ 539.420
MDC 08	Mal e dis dell'apparato muscoloscheletrico	188	14,7%	79,5%	193	1,0	0,96	50	95%	5%		€ 284.358
MDC 09	Mal e dis della pelle, sottocutaneo, mammella	70	5,5%	85,0%	70	1,0	0,73	49	91%	9%		€ 70.671
MDC 02	Mal e dis dell'occhio	45	3,5%	88,5%	45	1,0	0,79	72	100%	0%		€ 60.668
MDC 06	Mal e dis dell'apparato digerente	44	3,4%	91,9%	44	1,0	0,72	52	98%	2%		€ 47.358
MDC 12	Mal dell'apparato riproduttivo maschile	33	2,6%	94,5%	33	1,0	0,64	33	94%	6%		€ 32.590

MDC 11	Mal del rene e delle vie urinarie	27	2,1%	96,6%	94	3,5	0,59	75	0%	100%	€ 17.596
MDC 23	Fattori influenzanti lo stato di salute e ricorso a SSN	19	1,5%	98,1%	19	1,0	0,26	54	0%	100%	€ 1.178
MDC 01	Mal e dis del sistema nervoso	9	0,7%	98,8%	9	1,0	0,92	70	78%	22%	€ 8.242
MDC 16	Mal del sangue e sistema immunitario	7	0,5%	99,3%	19	2,7	0,92	65	43%	57%	€ 6.424
MDC 21	Traumatismi, avvelenamenti e eff tossici farmaci	3	0,2%	99,5%	3	1,0	1,01	49	67%	33%	€ 3.319
MDC 07	Mal e dis epatobiliari e del pancreas	2	0,2%	99,7%	4	2,0	1,05	68	0%	100%	€ 923
MDC 14	Gravidanza, parto e puerperio	2	0,2%	99,8%	2	1,0	0,62	34	100%	0%	€ 2.344
MDC 17	Mal mieloproliferativi e tumori poco diff	1	0,1%	99,9%	1	1,0	0,49	66	0%	100%	€ 225
MDC	Altre MDC	1	0,1%	100,0%	1	1,0	1,02	45	100%	0%	€ 1.443
	Totale	**1.283**			**1.369**	**1,1**	**0,93**	**53**	**91%**	**9%**	**€ 1.758.629**

Codice ASL	203	Codice Istituto	130024	Denominazione istituto	Casa di cura Villa Serena Dr.Petruzzi Città Sant'Angelo
01=pubblico / 05=privato	05				

REGIME 1 tipo_ricovero 1 Ordinari Acuti

MDC	Descrizione	Num. SDO	%	% cum	GG degenza o Num accessi	dmd	peso medio dei DRG	Età media	% ricoveri chirurgici	% ricoveri medici	% Rischio inappr 108 LEA	Importo Regionale
MDC 08	Mal e dis dell'apparato muscoloscheletrico	1.093	22,2%	22,2%	4.913	4,5	1,78	67	100%	0%	4%	€ 7.865.929
MDC 01	Mal e dis del sistema nervoso	805	16,4%	38,6%	5.221	6,5	0,84	74	0%	100%	4%	€ 2.065.846
MDC 19	Mal e dis mentali	564	11,5%	50,1%	7.404	13,1	0,74	57	0%	100%	1%	€ 1.029.908
MDC 06	Mal e dis dell'apparato digerente	471	9,6%	59,7%	2.523	5,4	1,68	64	91%	9%	21%	€ 2.557.833
MDC 05	Mal e dis dell'apparato cardiocircolatorio	435	8,8%	68,5%	2.712	6,2	0,84	76	0%	100%	5%	€ 1.012.885
MDC 11	Mal del rene e delle vie urinarie	381	7,8%	76,3%	1.811	4,8	1,32	63	86%	14%	9%	€ 1.682.548
MDC 04	Mal e dis dell'apparato respiratorio	288	5,9%	82,1%	1.940	6,7	1,11	77	0%	100%	39%	€ 864.690
MDC 10	Dis endocrini, metabolici e nutrizionali	262	5,3%	87,4%	774	3,0	0,84	54	49%	51%	3%	€ 678.597
MDC 12	Mal dell'apparato riproduttivo maschile	205	4,2%	91,6%	1.365	6,7	1,23	69	99%	1%	5%	€ 760.021
MDC 07	Mal e dis epatobiliari e del pancreas	149	3,0%	94,7%	544	3,7	1,21	63	89%	11%	3%	€ 532.652
MDC 03	Mal e dis dell'orecchio, naso, baso e gola	107	2,2%	96,8%	393	3,7	0,60	60	0%	100%	98%	€ 120.477
MDC 23	Fattori influenzanti lo stato di salute e ricorso a SSN	47	1,0%	97,8%	155	3,3	0,99	61	53%	47%	6%	€ 137.208
MDC 18	Mal infettive e parassitarie	37	0,8%	98,5%	339	9,2	1,41	75	3%	97%	0%	€ 159.092
MDC 09	Mal e dis della pelle, sottocutaneo, mammella	21	0,4%	99,0%	90	4,3	0,82	67	81%	19%	48%	€ 37.666
MDC 17	Mal mieloproliferativi e tumori poco diff	17	0,3%	99,3%	93	5,5	1,91	70	82%	18%	0%	€ 91.957
MDC	Altre MDC	34	0,7%	100,0%	264	7,8	2,04	65	47%	53%	18%	€ 245.405
	Totale	**4.916**			**30.541**	**6,2**	**1,21**	**67**	**48%**	**52%**	**10%**	**€ 19.842.714**

REGIME 2 tipo_ricovero 2 Day Hospital

MDC	Descrizione	Num. SDO	%	% cum	GG degenza o Num accessi	dmd	peso medio dei DRG	Età media	% ricoveri chirurgici	% ricoveri medici	% Rischio inappr 108 LEA	Importo Regionale
MDC 06	Mal e dis dell'apparato digerente	687	24,3%	24,3%	2.151	3,1	0,73	53	97%	3%		€ 794.226
MDC 12	Mal dell'apparato riproduttivo maschile	619	21,9%	46,2%	960	1,6	0,56	33	80%	20%		€ 530.355
MDC 08	Mal e dis dell'apparato muscoloscheletrico	561	19,9%	66,1%	1.755	3,1	0,92	48	97%	3%		€ 982.929
MDC 07	Mal e dis epatobiliari e del pancreas	283	10,0%	76,1%	1.111	3,9	0,90	54	100%	0%		€ 404.694
MDC 09	Mal e dis della pelle, sottocutaneo, mammella	225	8,0%	84,1%	598	2,7	0,66	33	92%	8%		€ 212.171
MDC 11	Mal del rene e delle vie urinarie	148	5,2%	89,3%	286	1,9	0,74	59	63%	37%		€ 154.703
MDC 03	Mal e dis dell'orecchio, naso, baso e gola	68	2,4%	91,7%	113	1,7	0,58	52	0%	100%		€ 26.361

MDC 23	Fattori influenzanti lo stato di salute e ricorso a SSN	67	2,4%	94,1%	112	1,7	0,27	47	0%	100%		€ 15.040
MDC 17	Mal mieloproliferativi e tumori poco diff	49	1,7%	95,9%	296	6,0	0,95	66	27%	73%		€ 118.212
MDC 01	Mal e dis del sistema nervoso	42	1,5%	97,3%	161	3,8	0,81	63	86%	14%		€ 44.189
MDC 10	Dis endocrini, metabolici e nutrizionali	30	1,1%	98,4%	49	1,6	0,61	38	20%	80%		€ 14.232
MDC 05	Mal e dis dell'apparato cardiocircolatorio	27	1,0%	99,4%	102	3,8	0,74	60	100%	0%		€ 41.082
MDC 04	Mal e dis dell'apparato respiratorio	10	0,4%	99,7%	91	9,1	0,95	69	0%	100%		€ 19.754
MDC 21	Traumatismi, avvelenamenti e eff tossici farmaci	3	0,1%	99,8%	9	3,0	0,78	57	33%	67%		€ 2.542
MDC 13	Mal dell'apparato riproduttivo femminile	2	0,1%	99,9%	2	1,0	0,86	12	100%	0%		€ 2.700
MDC	Altre MDC	3	0,1%	100,0%	9	3,0	1,76	47	100%	0%		€ 5.563
	Totale	**2.824**			**7.805**	**2,8**	**0,73**	**47**	**84%**	**16%**		**€ 3.368.753**

REGIME 1 tipo_ricovero Ordinari Lungodegenza Riabilitazione

MDC	Descrizione	Num. SDO	%	% cum	GG degenza o Num accessi	dmd	peso medio dei DRG	Età media	% ricoveri chirurgici	% ricoveri medici	% Rischio inappr 108 LEA	Importo Regionale
MDC 08	Mal e dis dell'apparato muscoloscheletrico	1.485	55,0%	55,0%	31.004	20,9	0,54	70	0%	100%		€ 7.381.694
MDC 01	Mal e dis del sistema nervoso	457	16,9%	71,9%	17.943	39,3	0,96	71	0%	100%		€ 4.766.392
MDC 05	Mal e dis dell'apparato cardiocircolatorio	440	16,3%	88,2%	7.357	16,7	0,90	71	0%	100%		€ 1.801.765
MDC 04	Mal e dis dell'apparato respiratorio	225	8,3%	96,5%	3.970	17,6	1,70	74	0%	100%		€ 889.950
MDC 23	Fattori influenzanti lo stato di salute e ricorso a SSN	72	2,7%	99,1%	1.121	15,6	0,71	81	0%	100%		€ 175.489
MDC 19	Mal e dis mentali	16	0,6%	99,7%	324	20,3	0,77	58	0%	100%		€ 49.588
MDC 10	Dis endocrini, metabolici e nutrizionali	3	0,1%	99,9%	85	28,3	0,76	66	0%	100%		€ 16.074
MDC 06	Mal e dis dell'apparato digerente	2	0,1%	99,9%	10	5,0	1,34	58	50%	50%		€ 1.540
MDC 07	Mal e dis epatobiliari e del pancreas	1	0,0%	100,0%	3	3,0	1,28	79	0%	100%		€ 462
MDC 09	Mal e dis della pelle, sottocutaneo, mammella	1	0,0%	100,0%	28	28,0	0,61	54	0%	100%		€ 5.523
	Totale	**2.702**			**61.845**	**22,9**	**0,78**	**71**	**0%**	**100%**		**€ 15.088.476**

Codice ASL	204	Codice Istituto	130014	Denominazione istituto	Ospedale Mazzini Teramo
01=pubblico / 05=privato	01				

REGIME 1 tipo_ricovero 1 Ordinari Acuti

MDC	Descrizione	Num. SDO	%	% cum	GG degenza o Num accessi	dmd	peso medio dei DRG	Età media	% ricoveri chirurgici	% ricoveri medici	% Rischio inappr 108 LEA	Importo Regionale
MDC 05	Mal e dis dell'apparato cardiocircolatorio	2.846	20,1%	20,1%	26.625	9,4	2,00	71	54%	46%	4%	€ 21.002.588
MDC 08	Mal e dis dell'apparato muscoloscheletrico	1.264	8,9%	29,0%	10.205	8,1	1,41	60	86%	14%	14%	€ 6.025.210
MDC 04	Mal e dis dell'apparato respiratorio	1.250	8,8%	37,8%	13.100	10,5	1,32	66	18%	82%	1%	€ 5.154.440
MDC 01	Mal e dis del sistema nervoso	1.224	8,6%	46,5%	12.438	10,2	1,49	63	29%	71%	7%	€ 6.157.591
MDC 14	Gravidanza, parto e puerperio	1.210	8,5%	55,0%	4.019	3,3	0,52	32	31%	69%	2%	€ 1.691.294
MDC 06	Mal e dis dell'apparato digerente	1.133	8,0%	63,0%	9.589	8,5	1,05	60	44%	56%	25%	€ 3.411.081
MDC 15	Mal del periodo neonatale	920	6,5%	69,5%	3.234	3,5	0,34	1	0%	100%	0%	€ 1.274.182
MDC 11	Mal del rene e delle vie urinarie	638	4,5%	74,0%	5.901	9,2	0,96	65	50%	50%	17%	€ 1.917.567
MDC 07	Mal e dis epatobiliari e del pancreas	548	3,9%	77,9%	5.304	9,7	1,08	63	34%	66%	19%	€ 1.752.956
MDC 03	Mal e dis dell'orecchio, naso, baso e gola	507	3,6%	81,5%	2.016	4,0	0,78	30	66%	34%	31%	€ 1.031.150
MDC 10	Dis endocrini, metabolici e nutrizionali	391	2,8%	84,2%	2.940	7,5	0,60	40	10%	90%	10%	€ 765.777
MDC 13	Mal dell'apparato riproduttivo femminile	353	2,5%	86,7%	1.931	5,5	0,92	52	72%	28%	15%	€ 902.306
MDC 18	Mal infettive e parassitarie	349	2,5%	89,2%	3.243	9,3	1,30	57	3%	97%	0%	€ 1.390.851
MDC 19	Mal e dis mentali	333	2,4%	91,5%	3.746	11,2	0,75	47	1%	99%	3%	€ 580.802
MDC 09	Mal e dis della pelle, sottocutaneo, mammella	305	2,2%	93,7%	1.812	5,9	0,91	58	66%	34%	20%	€ 701.803
MDC	Altre MDC	895	6,3%	100,0%	9.963	11,1	1,85	58	44%	56%	32%	€ 5.543.366
	Totale	**14.166**			**116.066**	**8,2**	**1,26**	**55**	**41%**	**59%**	**11%**	**€ 59.302.964**

REGIME 2 tipo_ricovero 2 Day Hospital

MDC	Descrizione	Num. SDO	%	% cum	GG degenza o Num accessi	dmd	peso medio dei DRG	Età media	% ricoveri chirurgici	% ricoveri medici	% Rischio inappr 108 LEA	Importo Regionale
MDC 08	Mal e dis dell'apparato muscoloscheletrico	580	21,6%	21,6%	1.845	3,2	0,83	53	61%	39%		€ 739.450
MDC 13	Mal dell'apparato riproduttivo femminile	411	15,3%	37,0%	447	1,1	0,92	53	95%	5%		€ 545.816
MDC 17	Mal mieloproliferativi e tumori poco diff	335	12,5%	49,5%	7.034	21,0	0,86	66	2%	98%		€ 2.464.066
MDC 14	Gravidanza, parto e puerperio	210	7,8%	57,3%	211	1,0	0,45	32	83%	17%		€ 191.385
MDC 09	Mal e dis della pelle, sottocutaneo, mammella	196	7,3%	64,7%	482	2,5	0,70	56	48%	52%		€ 190.176
MDC 21	Traumatismi, avvelenamenti e eff tossici farmaci	143	5,3%	70,0%	710	5,0	0,42	53	0%	100%		€ 141.949
MDC 12	Mal dell'apparato riproduttivo maschile	138	5,2%	75,1%	166	1,2	0,66	51	88%	12%		€ 143.931

MDC 11	Mal del rene e delle vie urinarie	124	4,6%	79,8%	379	3,1	1,11	66	51%	49%		€ 196.036
MDC 10	Dis endocrini, metabolici e nutrizionali	98	3,7%	83,4%	244	2,5	0,40	22	0%	100%		€ 46.765
MDC 16	Mal del sangue e sistema immunitario	92	3,4%	86,9%	884	9,6	0,86	63	1%	99%		€ 196.487
MDC 03	Mal e dis dell'orecchio, naso, baso e gola	89	3,3%	90,2%	256	2,9	0,79	48	38%	62%		€ 97.882
MDC 05	Mal e dis dell'apparato cardiocircolatorio	84	3,1%	93,3%	111	1,3	1,03	69	75%	25%		€ 125.500
MDC 02	Mal e dis dell'occhio	51	1,9%	95,2%	133	2,6	0,70	70	76%	24%		€ 59.570
MDC 06	Mal e dis dell'apparato digerente	36	1,3%	96,6%	130	3,6	0,68	44	8%	92%		€ 30.923
MDC 01	Mal e dis del sistema nervoso	32	1,2%	97,8%	128	4,0	0,81	49	25%	75%		€ 33.860
MDC	Altre MDC	60	2,2%	100,0%	199	3,3	0,73	31	12%	88%		€ 57.587
	Totale	**2.679**			**13.359**	**5,0**	**0,77**	**53**	**51%**	**49%**		**€ 5.261.385**

REGIME 1 tipo_ricovero Ordinari Lungodegenza Riabilitazione

MDC	Descrizione	Num. SDO	%	% cum	GG degenza o Num accessi	dmd	peso medio dei DRG	Età media	% ricoveri chirurgici	% ricoveri medici	% Rischio inappr 108 LEA	Importo Regionale
MDC 04	Mal e dis dell'apparato respiratorio	129	26,1%	26,1%	1.622	12,6	1,33	74	0%	100%		€ 249.788
MDC 08	Mal e dis dell'apparato muscoloscheletrico	80	16,2%	42,3%	674	8,4	0,66	74	4%	96%		€ 157.443
MDC 23	Fattori influenzanti lo stato di salute e ricorso a SSN	66	13,4%	55,7%	653	9,9	0,75	74	0%	100%		€ 127.877
MDC 05	Mal e dis dell'apparato cardiocircolatorio	41	8,3%	64,0%	445	10,9	1,29	79	0%	100%		€ 68.530
MDC 06	Mal e dis dell'apparato digerente	35	7,1%	71,1%	435	12,4	1,12	67	0%	100%		€ 66.990
MDC 07	Mal e dis epatobiliari e del pancreas	31	6,3%	77,3%	381	12,3	1,14	68	0%	100%		€ 58.674
MDC 01	Mal e dis del sistema nervoso	19	3,8%	81,2%	249	13,1	1,26	75	0%	100%		€ 36.036
MDC 18	Mal infettive e parassitarie	19	3,8%	85,0%	240	12,6	1,64	78	0%	100%		€ 36.837
MDC 11	Mal del rene e delle vie urinarie	16	3,2%	88,3%	238	14,9	0,97	80	0%	100%		€ 35.112
MDC 16	Mal del sangue e sistema immunitario	15	3,0%	91,3%	140	9,3	0,86	78	0%	100%		€ 21.560
MDC 17	Mal mieloproliferativi e tumori poco diff	13	2,6%	93,9%	180	13,8	1,86	72	8%	92%		€ 27.720
MDC 09	Mal e dis della pelle, sottocutaneo, mammella	8	1,6%	95,5%	150	18,8	1,32	65	13%	88%		€ 23.100
MDC 10	Dis endocrini, metabolici e nutrizionali	7	1,4%	97,0%	84	12,0	0,93	79	0%	100%		€ 12.936
MDC 12	Mal dell'apparato riproduttivo maschile	5	1,0%	98,0%	62	12,4	1,06	70	0%	100%		€ 9.548
MDC 13	Mal dell'apparato riproduttivo femminile	4	0,8%	98,8%	81	20,3	1,38	53	0%	100%		€ 12.474
MDC	Altre MDC	6	1,2%	100,0%	98	16,3	1,13	58	0%	100%		€ 15.092
	Totale	**494**			**5.732**	**11,6**	**1,10**	**73**	**1%**	**99%**		**€ 959.717**

Codice ASL	204	Codice Istituto	130015	Denominazione istituto	PO Maria Ss. dello Splendore Giulianova
01=pubblico / 05=privato	01				

REGIME 1 tipo_ricovero 1 Ordinari Acuti

MDC	Descrizione	Num. SDO	%	% cum	GG degenza o Num accessi	dmd	peso medio dei DRG	Età media	% ricoveri chirurgici	% ricoveri medici	% Rischio inappr 108 LEA	Importo Regionale
MDC 05	Mal e dis dell'apparato cardiocircolatorio	678	21,1%	21,1%	5.557	8,2	1,10	77	21%	79%	9%	€ 2.227.806
MDC 19	Mal e dis mentali	513	15,9%	37,0%	3.494	6,8	0,76	48	0%	100%	4%	€ 888.885
MDC 08	Mal e dis dell'apparato muscoloscheletrico	474	14,7%	51,7%	4.524	9,5	1,39	69	79%	21%	21%	€ 2.170.576
MDC 06	Mal e dis dell'apparato digerente	394	12,2%	64,0%	4.103	10,4	1,03	67	43%	57%	40%	€ 1.113.521
MDC 04	Mal e dis dell'apparato respiratorio	330	10,3%	74,2%	3.995	12,1	1,24	74	1%	99%	6%	€ 1.272.711
MDC 07	Mal e dis epatobiliari e del pancreas	204	6,3%	80,6%	2.248	11,0	1,03	64	51%	49%	14%	€ 653.460
MDC 01	Mal e dis del sistema nervoso	164	5,1%	85,6%	2.048	12,5	0,98	79	1%	99%	4%	€ 501.915
MDC 11	Mal del rene e delle vie urinarie	103	3,2%	88,8%	1.128	11,0	0,87	76	0%	100%	25%	€ 256.350
MDC 16	Mal del sangue e sistema immunitario	82	2,5%	91,4%	875	10,7	0,85	72	1%	99%	88%	€ 136.659
MDC 10	Dis endocrini, metabolici e nutrizionali	75	2,3%	93,7%	630	8,4	0,84	67	29%	71%	35%	€ 163.450
MDC 09	Mal e dis della pelle, sottocutaneo, mammella	51	1,6%	95,3%	267	5,2	0,69	59	37%	63%	39%	€ 77.977
MDC 18	Mal infettive e parassitarie	41	1,3%	96,6%	337	8,2	1,71	69	0%	100%	0%	€ 225.271
MDC 03	Mal e dis dell'orecchio, naso, baso e gola	19	0,6%	97,2%	183	9,6	0,61	72	5%	95%	63%	€ 28.983
MDC 17	Mal mieloproliferativi e tumori poco diff	19	0,6%	97,8%	196	10,3	1,36	75	5%	95%	42%	€ 70.933
MDC 21	Traumatismi, avvelenamenti e eff tossici farmaci	18	0,6%	98,3%	90	5,0	0,65	59	17%	83%	0%	€ 29.818
MDC	Altre MDC	54	1,7%	100,0%	718	13,3	2,69	72	39%	61%	7%	€ 555.022
	Totale	**3.219**			**30.393**	**9,4**	**1,09**	**68**	**27%**	**73%**	**18%**	**€ 10.373.338**

REGIME 2 tipo_ricovero 2 Day Hospital

MDC	Descrizione	Num. SDO	%	% cum	GG degenza o Num accessi	dmd	peso medio dei DRG	Età media	% ricoveri chirurgici	% ricoveri medici	% Rischio inappr 108 LEA	Importo Regionale
MDC 06	Mal e dis dell'apparato digerente	161	22,3%	22,3%	197	1,2	0,76	59	94%	6%		€ 198.969
MDC 08	Mal e dis dell'apparato muscoloscheletrico	157	21,7%	44,0%	249	1,6	0,85	53	83%	17%		€ 228.060
MDC 17	Mal mieloproliferativi e tumori poco diff	130	18,0%	62,0%	2.272	17,5	0,76	70	1%	99%		€ 823.233
MDC 09	Mal e dis della pelle, sottocutaneo, mammella	123	17,0%	79,0%	123	1,0	0,68	48	83%	17%		€ 108.004
MDC 03	Mal e dis dell'orecchio, naso, baso e gola	37	5,1%	84,1%	37	1,0	0,81	45	86%	14%		€ 51.837
MDC 05	Mal e dis dell'apparato cardiocircolatorio	34	4,7%	88,8%	36	1,1	0,85	62	68%	32%		€ 37.708
MDC 10	Dis endocrini, metabolici e nutrizionali	22	3,0%	91,8%	221	10,0	0,84	55	0%	100%		€ 45.967

MDC 23	Fattori influenzanti lo stato di salute e ricorso a SSN	19	2,6%	94,5%	49	2,6	0,66	70	21%	79%		€ 17.939
MDC 11	Mal del rene e delle vie urinarie	11	1,5%	96,0%	13	1,2	1,69	68	73%	27%		€ 22.056
MDC 21	Traumatismi, avvelenamenti e eff tossici farmaci	8	1,1%	97,1%	13	1,6	0,89	65	63%	38%		€ 9.823
MDC 07	Mal e dis epatobiliari e del pancreas	7	1,0%	98,1%	84	12,0	1,17	74	0%	100%		€ 18.993
MDC 16	Mal del sangue e sistema immunitario	4	0,6%	98,6%	33	8,3	0,92	61	0%	100%		€ 7.192
MDC 12	Mal dell'apparato riproduttivo maschile	3	0,4%	99,0%	3	1,0	0,64	53	100%	0%		€ 3.268
MDC 01	Mal e dis del sistema nervoso	3	0,4%	99,4%	3	1,0	1,28	41	67%	33%		€ 5.277
MDC 04	Mal e dis dell'apparato respiratorio	2	0,3%	99,7%	7	3,5	1,33	72	0%	100%		€ 1.937
MDC	Altre MDC	2	0,3%	100,0%	6	3,0	0,85	76	0%	100%		€ 1.285
	Totale	**723**			**3.346**	**4,6**	**0,80**	**58**	**64%**	**36%**		**€ 1.581.550**

REGIME 1 tipo_ricovero Ordinari Lungodegenza Riabilitazione

MDC	Descrizione	Num. SDO	%	% cum	GG degenza o Num accessi	dmd	peso medio dei DRG	Età media	% ricoveri chirurgici	% ricoveri medici	% Rischio inappr 108 LEA	Importo Regionale
MDC 04	Mal e dis dell'apparato respiratorio	85	24,1%	24,1%	1.891	22,2	1,12	76	0%	100%		€ 290.598
MDC 05	Mal e dis dell'apparato cardiocircolatorio	52	14,7%	38,8%	1.029	19,8	0,99	80	0%	100%		€ 158.466
MDC 06	Mal e dis dell'apparato digerente	51	14,4%	53,3%	1.097	21,5	0,89	76	0%	100%		€ 168.938
MDC 01	Mal e dis del sistema nervoso	34	9,6%	62,9%	1.152	33,9	1,02	83	0%	100%		€ 159.606
MDC 07	Mal e dis epatobiliari e del pancreas	31	8,8%	71,7%	702	22,6	1,09	71	0%	100%		€ 102.472
MDC 11	Mal del rene e delle vie urinarie	30	8,5%	80,2%	586	19,5	0,94	79	0%	100%		€ 90.244
MDC 16	Mal del sangue e sistema immunitario	16	4,5%	84,7%	288	18,0	0,87	82	0%	100%		€ 44.352
MDC 08	Mal e dis dell'apparato muscoloscheletrico	13	3,7%	88,4%	244	18,8	0,75	77	0%	100%		€ 37.576
MDC 10	Dis endocrini, metabolici e nutrizionali	13	3,7%	92,1%	257	19,8	0,87	70	0%	100%		€ 39.578
MDC 18	Mal infettive e parassitarie	11	3,1%	95,2%	352	32,0	1,57	82	0%	100%		€ 52.791
MDC 17	Mal mieloproliferativi e tumori poco diff	6	1,7%	96,9%	128	21,3	1,67	83	0%	100%		€ 19.712
MDC 19	Mal e dis mentali	3	0,8%	97,7%	45	15,0	0,66	63	0%	100%		€ 6.930
MDC 13	Mal dell'apparato riproduttivo femminile	2	0,6%	98,3%	46	23,0	1,01	67	0%	100%		€ 7.084
MDC 09	Mal e dis della pelle, sottocutaneo, mammella	2	0,6%	98,9%	109	54,5	0,96	82	0%	100%		€ 15.492
MDC 23	Fattori influenzanti lo stato di salute e ricorso a SSN	1	0,3%	99,2%	22	22,0	0,80	66	0%	100%		€ 3.388
MDC	Altre MDC	3	0,8%	100,0%	48	16,0	0,74	83	0%	100%		€ 7.392
	Totale	**353**			**7.996**	**22,7**	**1,02**	**77**	**0%**	**100%**		**€ 1.204.619**

Codice ASL	204	Codice Istituto	130016	Denominazione istituto	Ospedale S. Liberatore Atri
01=pubblico / 05=privato	01				

REGIME 1 tipo_ricovero 1 Ordinari Acuti

MDC	Descrizione	Num. SDO	%	% cum	GG degenza o Num accessi	dmd	peso medio dei DRG	Età media	% ricoveri chirurgici	% ricoveri medici	% Rischio inappr 108 LEA	Importo Regionale
MDC 05	Mal e dis dell'apparato cardiocircolatorio	615	17,1%	17,1%	5.446	8,9	0,95	74	4%	96%	11%	€ 1.698.382
MDC 04	Mal e dis dell'apparato respiratorio	556	15,5%	32,6%	6.108	11,0	1,17	58	0%	100%	6%	€ 1.983.034
MDC 06	Mal e dis dell'apparato digerente	434	12,1%	44,6%	3.983	9,2	1,01	59	37%	63%	28%	€ 1.364.090
MDC 08	Mal e dis dell'apparato muscoloscheletrico	377	10,5%	55,1%	2.653	7,0	1,38	66	75%	25%	20%	€ 1.783.600
MDC 11	Mal del rene e delle vie urinarie	254	7,1%	62,2%	2.123	8,4	0,83	63	26%	74%	20%	€ 661.399
MDC 01	Mal e dis del sistema nervoso	250	7,0%	69,1%	2.723	10,9	0,85	62	0%	100%	8%	€ 699.688
MDC 10	Dis endocrini, metabolici e nutrizionali	238	6,6%	75,8%	1.220	5,1	0,48	24	16%	84%	10%	€ 374.422
MDC 07	Mal e dis epatobiliari e del pancreas	228	6,3%	82,1%	2.405	10,5	1,14	65	36%	64%	18%	€ 789.827
MDC 18	Mal infettive e parassitarie	202	5,6%	87,7%	1.452	7,2	0,86	25	0%	100%	0%	€ 624.413
MDC 09	Mal e dis della pelle, sottocutaneo, mammella	114	3,2%	90,9%	675	5,9	0,90	57	66%	34%	13%	€ 280.121
MDC 16	Mal del sangue e sistema immunitario	64	1,8%	92,7%	606	9,5	0,94	64	9%	91%	69%	€ 140.204
MDC 21	Traumatismi, avvelenamenti e eff tossici farmaci	62	1,7%	94,4%	191	3,1	0,46	20	6%	94%	0%	€ 76.741
MDC 03	Mal e dis dell'orecchio, naso, baso e gola	50	1,4%	95,8%	423	8,5	0,57	59	0%	100%	68%	€ 60.221
MDC 12	Mal dell'apparato riproduttivo maschile	46	1,3%	97,1%	383	8,3	0,96	69	72%	28%	11%	€ 134.565
MDC 19	Mal e dis mentali	28	0,8%	97,8%	228	8,1	0,77	65	4%	96%	54%	€ 44.326
MDC	Altre MDC	78	2,2%	100,0%	824	10,6	1,38	63	32%	68%	10%	€ 363.185
	Totale	**3.596**			**31.443**	**8,7**	**0,99**	**58**	**22%**	**78%**	**15%**	**€ 11.078.217**

REGIME 2 tipo_ricovero 2 Day Hospital

MDC	Descrizione	Num. SDO	%	% cum	GG degenza o Num accessi	dmd	peso medio dei DRG	Età media	% ricoveri chirurgici	% ricoveri medici	% Rischio inappr 108 LEA	Importo Regionale
MDC 10	Dis endocrini, metabolici e nutrizionali	362	25,9%	25,9%	816	2,3	0,52	34	17%	83%		€ 206.887
MDC 08	Mal e dis dell'apparato muscoloscheletrico	234	16,8%	42,7%	712	3,0	0,85	52	93%	7%		€ 335.587
MDC 09	Mal e dis della pelle, sottocutaneo, mammella	178	12,7%	55,4%	429	2,4	0,60	49	84%	16%		€ 182.851
MDC 06	Mal e dis dell'apparato digerente	168	12,0%	67,4%	548	3,3	0,78	58	95%	5%		€ 205.759
MDC 11	Mal del rene e delle vie urinarie	116	8,3%	75,7%	301	2,6	0,67	62	41%	59%		€ 107.478
MDC 12	Mal dell'apparato riproduttivo maschile	105	7,5%	83,2%	299	2,8	0,59	50	89%	11%		€ 99.636
MDC 04	Mal e dis dell'apparato respiratorio	90	6,4%	89,7%	356	4,0	1,89	21	0%	100%		€ 98.176

MDC 05	Mal e dis dell'apparato cardiocircolatorio	29	2,1%	91,8%	97	3,3	0,74	58	76%	24%		€ 39.397
MDC 16	Mal del sangue e sistema immunitario	22	1,6%	93,3%	78	3,5	0,90	54	32%	68%		€ 23.063
MDC 23	Fattori influenzanti lo stato di salute e ricorso a SSN	19	1,4%	94,7%	75	3,9	0,30	45	0%	100%		€ 13.676
MDC 02	Mal e dis dell'occhio	15	1,1%	95,8%	49	3,3	0,77	69	73%	27%		€ 19.919
MDC 17	Mal mieloproliferativi e tumori poco diff	15	1,1%	96,9%	44	2,9	1,30	59	73%	27%		€ 28.585
MDC 21	Traumatismi, avvelenamenti e eff tossici farmaci	13	0,9%	97,8%	35	2,7	0,53	22	38%	62%		€ 11.152
MDC 01	Mal e dis del sistema nervoso	11	0,8%	98,6%	31	2,8	0,72	56	64%	36%		€ 6.699
MDC 19	Mal e dis mentali	8	0,6%	99,1%	8	1,0	0,54	16	0%	100%		€ 1.262
MDC	Altre MDC	12	0,9%	100,0%	37	3,1	0,62	29	0%	100%		€ 7.490
	Totale	**1.397**			**3.915**	**2,8**	**0,74**	**46**	**57%**	**43%**		**€ 1.387.618**

REGIME 1 tipo_ricovero Ordinari Lungodegenza Riabilitazione

MDC	Descrizione	Num. SDO	%	% cum	GG degenza o Num accessi	dmd	peso medio dei DRG	Età media	% ricoveri chirurgici	% ricoveri medici	% Rischio inappr 108 LEA	Importo Regionale
MDC 08	Mal e dis dell'apparato muscoloscheletrico	161	59,6%	59,6%	1.883	11,7	0,62	76	0%	100%		€ 448.137
MDC 04	Mal e dis dell'apparato respiratorio	34	12,6%	72,2%	732	21,5	1,14	79	0%	100%		€ 105.890
MDC 05	Mal e dis dell'apparato cardiocircolatorio	22	8,1%	80,4%	425	19,3	1,11	85	0%	100%		€ 65.265
MDC 18	Mal infettive e parassitarie	13	4,8%	85,2%	226	17,4	1,86	87	8%	92%		€ 34.804
MDC 01	Mal e dis del sistema nervoso	12	4,4%	89,6%	316	26,3	0,99	79	0%	100%		€ 52.594
MDC 23	Fattori influenzanti lo stato di salute e ricorso a SSN	6	2,2%	91,9%	295	49,2	0,75	78	0%	100%		€ 40.687
MDC 11	Mal del rene e delle vie urinarie	5	1,9%	93,7%	91	18,2	0,65	80	0%	100%		€ 14.014
MDC 06	Mal e dis dell'apparato digerente	4	1,5%	95,2%	55	13,8	1,24	68	0%	100%		€ 8.470
MDC 09	Mal e dis della pelle, sottocutaneo, mammella	3	1,1%	96,3%	98	32,7	1,20	69	0%	100%		€ 15.092
MDC 19	Mal e dis mentali	3	1,1%	97,4%	58	19,3	0,78	87	0%	100%		€ 8.932
MDC 07	Mal e dis epatobiliari e del pancreas	2	0,7%	98,1%	19	9,5	1,22	59	0%	100%		€ 2.926
MDC 10	Dis endocrini, metabolici e nutrizionali	2	0,7%	98,9%	53	26,5	0,99	82	0%	100%		€ 8.162
MDC 17	Mal mieloproliferativi e tumori poco diff	2	0,7%	99,6%	48	24,0	1,86	85	0%	100%		€ 7.392
MDC 16	Mal del sangue e sistema immunitario	1	0,4%	100,0%	22	22,0	0,86	78	0%	100%		€ 3.388
	Totale	**270**			**4.321**	**16,0**	**0,84**	**78**	**0%**	**100%**		**€ 815.754**

Codice ASL	204	Codice Istituto	130017	Denominazione istituto	Ospedale Val Vibrata Sant'Omero
01=pubblico / 05=privato	01				

REGIME 1 tipo_ricovero 1 Ordinari Acuti

MDC	Descrizione	Num. SDO	%	% cum	GG degenza o Num accessi	dmd	peso medio dei DRG	Età media	% ricoveri chirurgici	% ricoveri medici	% Rischio inappr 108 LEA	Importo Regionale
MDC 14	Gravidanza, parto e puerperio	820	16,5%	16,5%	2.681	3,3	0,52	32	28%	72%	1%	€ 1.166.990
MDC 15	Mal del periodo neonatale	638	12,8%	29,3%	2.017	3,2	0,30	0	0%	100%	0%	€ 765.832
MDC 08	Mal e dis dell'apparato muscoloscheletrico	636	12,8%	42,1%	5.698	9,0	1,28	61	86%	14%	17%	€ 2.630.120
MDC 05	Mal e dis dell'apparato cardiocircolatorio	621	12,5%	54,6%	4.805	7,7	0,89	72	2%	98%	4%	€ 1.578.556
MDC 06	Mal e dis dell'apparato digerente	586	11,8%	66,4%	4.017	6,9	1,00	59	64%	36%	29%	€ 1.620.153
MDC 04	Mal e dis dell'apparato respiratorio	396	8,0%	74,3%	4.329	10,9	1,01	56	1%	99%	3%	€ 1.244.343
MDC 07	Mal e dis epatobiliari e del pancreas	241	4,8%	79,2%	2.415	10,0	1,01	64	53%	47%	16%	€ 760.882
MDC 10	Dis endocrini, metabolici e nutrizionali	222	4,5%	83,6%	1.046	4,7	0,38	17	2%	98%	7%	€ 301.227
MDC 13	Mal dell'apparato riproduttivo femminile	186	3,7%	87,4%	720	3,9	0,84	50	70%	30%	19%	€ 413.421
MDC 18	Mal infettive e parassitarie	120	2,4%	89,8%	796	6,6	0,85	30	1%	99%	0%	€ 322.889
MDC 01	Mal e dis del sistema nervoso	113	2,3%	92,1%	1.450	12,8	0,94	66	1%	99%	1%	€ 361.240
MDC 11	Mal del rene e delle vie urinarie	83	1,7%	93,7%	1.102	13,3	0,78	57	0%	100%	8%	€ 218.996
MDC 03	Mal e dis dell'orecchio, naso, baso e gola	61	1,2%	95,0%	275	4,5	0,41	20	2%	98%	77%	€ 54.905
MDC 09	Mal e dis della pelle, sottocutaneo, mammella	55	1,1%	96,1%	413	7,5	0,76	49	31%	69%	31%	€ 107.640
MDC 16	Mal del sangue e sistema immunitario	53	1,1%	97,1%	630	11,9	0,93	59	8%	92%	66%	€ 118.720
MDC	Altre MDC	143	2,9%	100,0%	1.660	11,6	2,07	48	28%	72%	8%	€ 1.110.518
	Totale	**4.974**			**34.054**	**6,8**	**0,83**	**45**	**30%**	**70%**	**11%**	**€ 12.776.431**

REGIME 2 tipo_ricovero 2 Day Hospital

MDC	Descrizione	Num. SDO	%	% cum	GG degenza o Num accessi	dmd	peso medio dei DRG	Età media	% ricoveri chirurgici	% ricoveri medici	% Rischio inappr 108 LEA	Importo Regionale
MDC 06	Mal e dis dell'apparato digerente	249	23,2%	23,2%	250	1,0	0,70	56	96%	4%		€ 269.925
MDC 13	Mal dell'apparato riproduttivo femminile	243	22,6%	45,8%	264	1,1	0,90	52	93%	7%		€ 313.356
MDC 14	Gravidanza, parto e puerperio	213	19,8%	65,6%	222	1,0	0,46	32	95%	5%		€ 220.512
MDC 17	Mal mieloproliferativi e tumori poco diff	131	12,2%	77,8%	1.806	13,8	0,73	68	2%	98%		€ 654.080
MDC 09	Mal e dis della pelle, sottocutaneo, mammella	89	8,3%	86,0%	91	1,0	0,69	43	80%	20%		€ 88.154
MDC 08	Mal e dis dell'apparato muscoloscheletrico	79	7,3%	93,4%	107	1,4	0,85	54	78%	22%		€ 111.475
MDC 16	Mal del sangue e sistema immunitario	28	2,6%	96,0%	595	21,3	0,89	79	0%	100%		€ 124.556

MDC 23	Fattori influenzanti lo stato di salute e ricorso a SSN	13	1,2%	97,2%	29	2,2	0,39	63	8%	92%		€ 6.186
MDC 21	Traumatismi, avvelenamenti e eff tossici farmaci	8	0,7%	98,0%	8	1,0	0,81	48	38%	63%		€ 6.220
MDC 12	Mal dell'apparato riproduttivo maschile	5	0,5%	98,4%	5	1,0	0,59	37	80%	20%		€ 4.205
MDC 07	Mal e dis epatobiliari e del pancreas	4	0,4%	98,8%	20	5,0	1,17	62	0%	100%		€ 5.297
MDC 04	Mal e dis dell'apparato respiratorio	3	0,3%	99,1%	10	3,3	1,10	76	0%	100%		€ 2.479
MDC 11	Mal del rene e delle vie urinarie	3	0,3%	99,3%	5	1,7	1,54	48	67%	33%		€ 5.784
MDC 01	Mal e dis del sistema nervoso	2	0,2%	99,5%	2	1,0	1,16	53	100%	0%		€ 3.163
MDC 05	Mal e dis dell'apparato cardiocircolatorio	2	0,2%	99,7%	3	1,5	0,63	80	0%	100%		€ 556
MDC	Altre MDC	3	0,3%	100,0%	3	1,0	0,87	76	33%	67%		€ 2.489
	Totale	**1.075**			**3.420**	**3,2**	**0,72**	**51**	**76%**	**24%**		**€ 1.818.437**

REGIME 1 tipo_ricovero Ordinari Lungodegenza Riabilitazione

MDC	Descrizione	Num. SDO	%	% cum	GG degenza o Num accessi	dmd	peso medio dei DRG	Età media	% ricoveri chirurgici	% ricoveri medici	% Rischio inappr 108 LEA	Importo Regionale
MDC 05	Mal e dis dell'apparato cardiocircolatorio	268	99,6%	99,6%	3.760	14,0	0,96	73	0%	100%		€ 922.066
MDC 06	Mal e dis dell'apparato digerente	1	0,4%	100,0%	30	30,0	0,56	70	0%	100%		€ 5.918
	Totale	**269**			**3.790**	**14,1**	**0,96**	**73**	**0%**	**100%**		**€ 927.984**

Regione Abruzzo - SDO - Primi 50 DRG per tipologia di ricovero

Codice ASL	130	Codice Istituto	130 Abruzzo	Denominazione istituto	Regione Abruzzo
01=pubblico / 05=privato	01+05				

REGIME 1 tipo_ricovero **1 Ordinari Acuti**

Tipo	DRG	Rischio inappr 108 LEA	Descrizione	Num. SDO	%	% cum	GG degenza o Num accessi	dmd	peso medio dei DRG	Età medi	Importo Regionale
M	391		Neonato normale	6.045	4,2%	4,2%	16.542	2,7	0,16	0	€ 3.263.541
M	373		Parto vaginale senza diagnosi complicanti	5.844	4,1%	8,3%	18.269	3,1	0,44	32	€ 7.294.933
M	127		Insufficienza cardiaca e shock	5.384	3,8%	12,1%	45.129	8,4	1,03	81	€ 15.418.049
M	087		Edema polmonare e insufficienza respiratoria	4.349	3,0%	15,1%	41.873	9,6	1,22	78	€ 15.473.439
C	544		Sostituzione di articolazioni maggiori o reimpianto degli arti inferiori	4.200	2,9%	18,0%	33.655	8,0	2,03	72	€ 36.200.707
C	371		Parto cesareo senza CC	2.987	2,1%	20,1%	12.519	4,2	0,73	34	€ 6.187.232
M	430		Psicosi	2.415	1,7%	21,8%	26.086	10,8	0,77	49	€ 4.396.259
M	014		Emorragia intracranica o infarto cerebrale	2.264	1,6%	23,4%	20.177	8,9	1,26	77	€ 8.236.430
C	494		Colecistectomia laparoscopica senza esplorazione del dotto biliare comune senza CC	2.000	1,4%	24,8%	8.272	4,1	0,89	55	€ 5.436.401
M	316		Insufficienza renale	1.973	1,4%	26,2%	17.276	8,8	1,15	76	€ 6.956.906
M	390		Neonati con altre affezioni significative	1.960	1,4%	27,6%	7.191	3,7	0,21	1	€ 2.195.173
C	359		Interventi su utero e annessi non per neoplasie maligne senza CC	1.944	1,4%	28,9%	7.507	3,9	0,98	47	€ 5.545.732
M	576		Setticemia senza ventilazione meccanica >= 96 ore, eta' > 17 anni	1.746	1,2%	30,1%	19.616	11,2	1,64	74	€ 8.700.277
C	557		Interventi sul sistema cardiovascolare per via percutanea con stent medicato con diagnosi cardiov	1.562	1,1%	31,2%	9.943	6,4	2,24	67	€ 12.358.979
M	089		Polmonite semplice e pleurite, eta' > 17 anni con CC	1.424	1,0%	32,2%	15.390	10,8	1,14	77	€ 4.846.636
M	125		Malattie cardiovascolari eccetto IMA, con cateterismo cardiaco e diagnosi non complicata	1.348	0,9%	33,2%	4.390	3,3	0,70	67	€ 2.619.322
M	298		Disturbi della nutrizione e miscellanea di disturbi del metabolismo, eta' < 18 anni	1.341	0,9%	34,1%	4.998	3,7	0,27	4	€ 1.520.305
M	524		Ischemia cerebrale transitoria	1.218	0,9%	35,0%	8.542	7,0	0,77	76	€ 3.022.993
C	311		Interventi per via transuretrale senza CC	1.189	0,8%	35,8%	4.896	4,1	0,72	69	€ 2.671.838
M	183	x	Esofagite, gastroenterite e miscellanea di malattie dell'apparato digerente, eta' > 17 anni senza CC	1.126	0,8%	36,6%	6.451	5,7	0,56	57	€ 989.258
C	219		Interventi su arto inferiore e omero eccetto anca, piede e femore, eta' > 17 anni senza CC	1.103	0,8%	37,3%	7.330	6,6	1,34	57	€ 4.627.224
C	210		Interventi su anca e femore, eccetto articolazioni maggiori, eta' > 17 anni con CC	1.066	0,7%	38,1%	11.754	11,0	2,09	83	€ 7.212.132
C	162	x	Interventi per ernia inguinale e femorale, eta' > 17 anni senza CC	982	0,7%	38,8%	1.845	1,9	0,74	65	€ 1.200.988
M	082		Neoplasie dell'apparato respiratorio	897	0,6%	39,4%	9.355	10,4	1,33	70	€ 3.484.906

M	124		Malattie cardiovascolari eccetto IMA, con cateterismo cardiaco e diagnosi complicata	894	0,6%	40,0%	4.150	4,6	1,20	68	€ 2.415.907
M	203		Neoplasie maligne dell'apparato epatobiliare o del pancreas	853	0,6%	40,6%	8.287	9,7	1,28	70	€ 3.255.118
C	224		Interventi su spalla, gomito o avambraccio eccetto interventi maggiori su articolazioni senza CC	849	0,6%	41,2%	2.590	3,1	1,04	52	€ 3.313.906
C	211		Interventi su anca e femore, eccetto articolazioni maggiori, eta' > 17 anni senza CC	840	0,6%	41,8%	8.476	10,1	1,72	75	€ 4.953.438
M	422		Malattie di origine virale e febbre di origine sconosciuta, eta' < 18 anni	840	0,6%	42,4%	3.583	4,3	0,36	5	€ 1.319.270
M	012		Malattie degenerative del sistema nervoso	826	0,6%	43,0%	6.546	7,9	0,91	73	€ 2.224.442
M	395	x	Anomalie dei globuli rossi, eta' > 17 anni	817	0,6%	43,5%	7.811	9,6	0,86	74	€ 1.265.736
C	337		Prostatectomia transuretrale senza CC	807	0,6%	44,1%	3.921	4,9	0,87	70	€ 2.086.073
C	149		Interventi maggiori su intestino crasso e tenue senza CC	798	0,6%	44,7%	8.469	10,6	1,91	66	€ 5.469.191
C	552		Altro impianto di pacemaker cardiaco permanente senza diagnosi cardiovascolare maggiore	793	0,6%	45,2%	3.178	4,0	1,59	79	€ 3.641.009
M	389		Neonati a termine con affezioni maggiori	781	0,5%	45,8%	5.508	7,1	0,70	1	€ 3.131.378
M	016		Malattie cerebrovascolari aspecifiche con CC	744	0,5%	46,3%	6.059	8,1	1,27	81	€ 3.255.179
M	184	x	Esofagite, gastroenterite e miscellanea di malattie dell'apparato digerente, eta' < 18 anni	740	0,5%	46,8%	2.666	3,6	0,30	6	€ 520.673
C	503	x	Interventi sul ginocchio senza diagnosi principale di infezione	738	0,5%	47,3%	1.250	1,7	0,92	39	€ 1.399.002
M	208	x	Malattie delle vie biliari senza CC	721	0,5%	47,8%	4.828	6,7	0,67	68	€ 766.936
M	090		Polmonite semplice e pleurite, eta' > 17 anni senza CC	712	0,5%	48,3%	6.258	8,8	0,76	68	€ 1.572.441
M	297		Disturbi della nutrizione e miscellanea di disturbi del metabolismo, eta' > 17 anni senza CC	698	0,5%	48,8%	3.627	5,2	0,56	60	€ 1.146.669
M	144		Altre diagnosi relative all'apparato circolatorio con CC	681	0,5%	49,3%	6.029	8,9	1,18	74	€ 2.486.941
M	467	x	Altri fattori che influenzano lo stato di salute	680	0,5%	49,8%	1.402	2,1	0,26	55	€ 207.782
C	234		Altri interventi su sistema muscolo-scheletrico e tessuto connettivo senza CC	675	0,5%	50,2%	3.067	4,5	1,25	52	€ 2.969.187
M	379		Minaccia di aborto	661	0,5%	50,7%	2.895	4,4	0,44	33	€ 813.921
M	204		Malattie del pancreas eccetto neoplasie maligne	651	0,5%	51,1%	5.861	9,0	1,05	63	€ 1.980.400
M	026		Convulsioni e cefalea, eta' < 18 anni	651	0,5%	51,6%	2.364	3,6	0,49	6	€ 1.026.496
C	223		Interventi maggiori su spalla e gomito o altri interventi su arto superiore con CC	645	0,5%	52,0%	1.707	2,6	1,00	60	€ 1.875.426
C	158	x	Interventi su ano e stoma senza CC	635	0,4%	52,5%	1.643	2,6	0,61	54	€ 717.777
M	174		Emorragia gastrointestinale con CC	624	0,4%	52,9%	5.461	8,8	1,06	75	€ 1.980.055
			Altri DRG	67.347	47,1%	100,0%	490.805	7,3	1,40	58	€ 300.405.349
			Totale 1 Ordinari Acuti	**143.068**			**967.447**	**6,8**	**1,16**	**55**	**€ 526.059.364**

Codice ASL 130 | Codice Istituto 130 Abruzzo | Denominazione istituto Regione Abruzzo

01=pubblico / 05=privato 01+05

REGIME 2 tipo_ricovero **2 Day Hospital**

Tipo	DRG	Rischio inappr 108 LEA	Descrizione	Num. SDO	%	% cum	GG degenza o Num accessi	dmd	peso medio dei DRG	Età medi	Importo Regionale
C	359		Interventi su utero e annessi non per neoplasie maligne senza CC	2.422	5,8%	5,8%	2.447	1,0	0,98	48	€ 2.697.084
C	381		Aborto con dilatazione e raschiamento, mediante aspirazione o isterotomia	2.003	4,8%	10,5%	2.011	1,0	0,46	32	€ 2.138.828
C	162		Interventi per ernia inguinale e femorale, eta' > 17 anni senza CC	1.862	4,4%	15,0%	2.951	1,6	0,74	61	€ 2.320.334
C	266		Trapianti di pelle e/o sbrigliamenti eccetto per ulcere della pelle/cellulite senza CC	1.442	3,4%	18,4%	1.557	1,1	0,97	69	€ 2.434.932
C	225		Interventi sul piede	1.157	2,8%	21,2%	1.543	1,3	0,88	49	€ 1.901.504
M	323		Calcolosi urinaria con CC e/o litotripsia mediante ultrasuoni	941	2,2%	23,4%	1.498	1,6	0,55	55	€ 936.475
M	410		Chemioterapia non associata a diagnosi secondaria di leucemia acuta	918	2,2%	25,6%	15.067	16,4	0,75	67	€ 5.455.610
C	503		Interventi sul ginocchio senza diagnosi principale di infezione	890	2,1%	27,7%	1.320	1,5	0,92	45	€ 1.745.610
C	364		Dilatazione e raschiamento, conizzazione eccetto per neoplasie maligne	771	1,8%	29,5%	776	1,0	0,54	49	€ 766.335
C	119		Legatura e stripping di vene	723	1,7%	31,3%	849	1,2	0,74	56	€ 1.100.095
C	229		Interventi su mano o polso eccetto interventi maggiori sulle articolazioni senza CC	720	1,7%	33,0%	1.101	1,5	0,74	51	€ 903.453
C	039		Interventi sul cristallino con o senza vitrectomia	715	1,7%	34,7%	825	1,2	0,48	75	€ 692.344
M	431		Disturbi mentali dell'infanzia	699	1,7%	36,3%	1.890	2,7	0,49	9	€ 298.242
C	158		Interventi su ano e stoma senza CC	698	1,7%	38,0%	1.312	1,9	0,61	52	€ 683.136
C	538		Escissione locale e rimozione di mezzi di fissazione interna eccetto anca e femore senza CC	665	1,6%	39,6%	958	1,4	0,94	45	€ 1.141.459
M	450		Avvelenamenti ed effetti tossici dei farmaci, eta' > 17 anni senza CC	609	1,5%	41,0%	3.041	5,0	0,41	53	€ 602.027
C	055		Miscellanea di interventi su orecchio, naso, bocca e gola	607	1,4%	42,5%	622	1,0	0,82	44	€ 945.162
C	270		Altri interventi su pelle, tessuto sottocutaneo e mammella senza CC	599	1,4%	43,9%	799	1,3	0,77	53	€ 637.338
M	301		Malattie endocrine senza CC	544	1,3%	45,2%	1.299	2,4	0,50	42	€ 266.490
C	342		Circoncisione, eta' > 17 anni	538	1,3%	46,5%	679	1,3	0,56	52	€ 504.138
M	467		Altri fattori che influenzano lo stato di salute	518	1,2%	47,7%	1.035	2,0	0,26	49	€ 133.135
M	284		Malattie minori della pelle senza CC	479	1,1%	48,9%	855	1,8	0,42	43	€ 127.852
M	013		Sclerosi multipla e atassia cerebellare	467	1,1%	50,0%	2.413	5,2	0,79	44	€ 443.316
C	267		Interventi perianali e pilonidali	446	1,1%	51,0%	717	1,6	0,53	27	€ 379.943

M	298	Disturbi della nutrizione e miscellanea di disturbi del metabolismo, eta' < 18 anni	444	1,1%	52,1%	731	1,6	0,27	10	€ 123.605
C	227	Interventi sui tessuti molli senza CC	434	1,0%	53,1%	626	1,4	0,88	54	€ 635.380
C	234	Altri interventi su sistema muscolo-scheletrico e tessuto connettivo senza CC	431	1,0%	54,2%	539	1,3	1,25	51	€ 957.355
M	189	Altre diagnosi relative all'apparato digerente, eta' > 17 anni senza CC	409	1,0%	55,1%	565	1,4	0,52	64	€ 98.226
C	494	Colecistectomia laparoscopica senza esplorazione del dotto biliare comune senza CC	398	0,9%	56,1%	1.279	3,2	0,89	53	€ 566.481
C	262	Biopsia della mammella e escissione locale non per neoplasie maligne	397	0,9%	57,0%	521	1,3	0,60	46	€ 449.361
C	063	Altri interventi su orecchio, naso, bocca e gola	386	0,9%	57,9%	412	1,1	1,46	38	€ 804.378
M	241	Malattie del tessuto connettivo senza CC	380	0,9%	58,8%	1.884	5,0	0,81	54	€ 368.518
C	500	Interventi su dorso e collo eccetto per artrodesi vertebrale senza CC	370	0,9%	59,7%	370	1,0	1,26	57	€ 641.206
C	339	Interventi sul testicolo non per neoplasie maligne, eta' > 17 anni	365	0,9%	60,6%	493	1,4	0,68	46	€ 421.853
M	429	Disturbi organici e ritardo mentale	348	0,8%	61,4%	703	2,0	0,79	11	€ 94.293
C	042	Interventi sulle strutture intraoculari eccetto retina, iride e cristallino	317	0,8%	62,2%	490	1,5	0,84	68	€ 471.030
M	240	Malattie del tessuto connettivo con CC	309	0,7%	62,9%	2.907	9,4	1,30	59	€ 815.326
C	260	Mastectomia subtotale per neoplasie maligne senza CC	308	0,7%	63,6%	311	1,0	0,89	61	€ 405.653
M	139	Aritmia e alterazioni della conduzione cardiaca senza CC	303	0,7%	64,4%	388	1,3	0,52	65	€ 69.475
M	183	Esofagite, gastroenterite e miscellanea di malattie dell'apparato digerente, eta' > 17 anni senza CC	266	0,6%	65,0%	446	1,7	0,56	57	€ 77.633
C	479	Altri interventi sul sistema cardiovascolare senza CC	261	0,6%	65,6%	263	1,0	1,61	61	€ 575.505
M	184	Esofagite, gastroenterite e miscellanea di malattie dell'apparato digerente, eta' < 18 anni	259	0,6%	66,2%	492	1,9	0,30	9	€ 74.441
C	160	Interventi per ernia, eccetto inguinale e femorale, eta' > 17 anni senza CC	258	0,6%	66,9%	448	1,7	1,10	50	€ 382.208
M	369	Disturbi mestruali e altri disturbi dell'apparato riproduttivo femminile	252	0,6%	67,5%	282	1,1	0,42	53	€ 48.927
C	056	Rinoplastica	251	0,6%	68,1%	290	1,2	0,94	34	€ 348.938
M	380	Aborto senza dilatazione e raschiamento	248	0,6%	68,6%	253	1,0	0,39	35	€ 51.350
C	311	Interventi per via transuretrale senza CC	247	0,6%	69,2%	390	1,6	0,72	62	€ 276.847
C	340	Interventi sul testicolo non per neoplasie maligne, eta' < 18 anni	244	0,6%	69,8%	422	1,7	0,60	9	€ 266.316
C	060	Tonsillectomia e/o adenoidectomia, eta' < 18 anni	229	0,5%	70,4%	230	1,0	0,40	7	€ 146.004
C	343	Circoncisione, eta' < 18 anni	226	0,5%	70,9%	399	1,8	0,29	9	€ 148.059
		Altri DRG	12.221	29,1%	100,0%	36.664	3,0	0,96	54	€ 14.617.585
		Totale 2 Day Hospital	**41.994**			**100.363**	**2,4**	**0,80**	**50**	**€ 53.190.800**

Codice ASL	130	Codice Istituto	130 Abruzzo	Denominazione istituto	Regione Abruzzo
01=pubblico / 05=privato	01+05				

REGIME 1 tipo_ricovero **Ordinari Lungodegenza Riabilitazione**

Tipo	DRG	Rischio inappr 108 LEA	Descrizione	Num. SDO	%	% cum	GG degenza o Num accessi	dmd	peso medio dei DRG	Età medi	Importo Regionale
M	247		Segni e sintomi relativi al sistema muscolo-scheletrico e al tessuto connettivo	1.897	19,6%	19,6%	35.213	18,6	0,54	70	€ 7.985.262
M	012		Malattie degenerative del sistema nervoso	786	8,1%	27,7%	23.244	29,6	0,91	75	€ 5.895.637
M	256		Altre diagnosi del sistema muscolo-scheletrico e del tessuto connettivo	688	7,1%	34,8%	14.013	20,4	0,62	72	€ 3.365.038
M	127		Insufficienza cardiaca e shock	605	6,2%	41,0%	10.408	17,2	1,03	83	€ 1.916.474
M	087		Edema polmonare e insufficienza respiratoria	552	5,7%	46,7%	9.404	17,0	1,22	76	€ 1.876.925
M	244		Malattie dell'osso e artropatie specifiche con CC	525	5,4%	52,2%	12.051	23,0	0,84	71	€ 2.905.279
M	249		Assistenza riabilitativa per malattie del sistema muscolo-scheletrico e del tessuto connettivo	444	4,6%	56,7%	10.528	23,7	0,62	81	€ 2.466.412
M	145		Altre diagnosi relative all'apparato circolatorio senza CC	394	4,1%	60,8%	6.232	15,8	0,69	69	€ 1.522.726
M	144		Altre diagnosi relative all'apparato circolatorio con CC	341	3,5%	64,3%	5.900	17,3	1,18	74	€ 1.407.982
M	014		Emorragia intracranica o infarto cerebrale	211	2,2%	66,5%	5.824	27,6	1,26	79	€ 1.382.849
M	009		Malattie e traumatismi del midollo spinale	208	2,1%	68,7%	11.582	55,7	1,28	61	€ 4.681.240
M	034		Altre malattie del sistema nervoso con CC	206	2,1%	70,8%	6.756	32,8	1,14	73	€ 1.669.731
M	248		Tendinite, miosite e borsite	172	1,8%	72,6%	4.014	23,3	0,76	80	€ 928.893
M	035		Altre malattie del sistema nervoso senza CC	150	1,5%	74,1%	5.246	35,0	0,68	68	€ 1.312.008
M	462		Riabilitazione	142	1,5%	75,6%	2.182	15,4	0,76	75	€ 430.597
M	089		Polmonite semplice e pleurite, eta' > 17 anni con CC	128	1,3%	76,9%	2.203	17,2	1,14	81	€ 350.405
M	576		Setticemia senza ventilazione meccanica >= 96 ore, eta' > 17 anni	106	1,1%	78,0%	2.032	19,2	1,64	81	€ 310.594
M	088		Malattia polmonare cronica ostruttiva	105	1,1%	79,1%	1.966	18,7	0,82	74	€ 414.843
M	239		Fratture patologiche e neoplasie maligne del sistema muscolo-scheletrico e tessuto connettivo	105	1,1%	80,2%	2.711	25,8	1,11	80	€ 642.314
M	316		Insufficienza renale	101	1,0%	81,2%	1.194	11,8	1,15	81	€ 181.710
M	236		Fratture dell'anca e della pelvi	84	0,9%	82,1%	1.440	17,1	0,67	84	€ 329.229
M	566		Diagnosi relative all'apparato respiratorio con respirazione assistita < 96 ore	80	0,8%	82,9%	1.533	19,2	2,11	75	€ 346.024
M	463		Segni e sintomi con CC	73	0,8%	83,6%	1.293	17,7	0,80	80	€ 194.533
M	085		Versamento pleurico con CC	67	0,7%	84,3%	703	10,5	1,37	83	€ 110.420

M 016	Malattie cerebrovascolari aspecifiche con CC	55	0,6%	84,9%	1.030	18,7	1,27	82	€ 192.775
M 271	Ulcere della pelle	53	0,5%	85,5%	1.164	22,0	1,30	80	€ 179.346
M 395	Anomalie dei globuli rossi, eta' > 17 anni	52	0,5%	86,0%	608	11,7	0,86	79	€ 93.632
M 082	Neoplasie dell'apparato respiratorio	51	0,5%	86,5%	742	14,5	1,33	71	€ 112.745
M 565	Diagnosi relative all'apparato respiratorio con respirazione assistita >= 96 ore	51	0,5%	87,0%	1.044	20,5	4,04	72	€ 217.231
M 245	Malattie dell'osso e artropatie specifiche senza CC	47	0,5%	87,5%	854	18,2	0,56	64	€ 204.497
M 235	Fratture del femore	47	0,5%	88,0%	1.304	27,7	0,59	79	€ 304.627
M 243	Affezioni mediche del dorso	39	0,4%	88,4%	893	22,9	0,68	68	€ 175.894
M 017	Malattie cerebrovascolari aspecifiche senza CC	38	0,4%	88,8%	753	19,8	0,85	77	€ 175.588
M 203	Neoplasie maligne dell'apparato epatobiliare o del pancreas	37	0,4%	89,2%	496	13,4	1,28	70	€ 71.918
M 172	Neoplasie maligne dell'apparato digerente con CC	35	0,4%	89,6%	479	13,7	1,49	74	€ 73.766
M 423	Altre diagnosi relative a malattie infettive e parassitarie	33	0,3%	89,9%	386	11,7	1,28	82	€ 59.444
M 524	Ischemia cerebrale transitoria	32	0,3%	90,2%	568	17,8	0,77	83	€ 105.888
M 296	Disturbi della nutrizione e miscellanea di disturbi del metabolismo, eta' > 17 anni con CC	29	0,3%	90,5%	460	15,9	0,86	78	€ 73.054
M 129	Arresto cardiaco senza causa apparente	27	0,3%	90,8%	526	19,5	1,31	84	€ 95.122
M 467	Altri fattori che influenzano lo stato di salute	27	0,3%	91,1%	599	22,2	0,26	77	€ 113.403
M 090	Polmonite semplice e pleurite, eta' > 17 anni senza CC	26	0,3%	91,3%	543	20,9	0,76	79	€ 91.666
M 207	Malattie delle vie biliari con CC	24	0,2%	91,6%	383	16,0	1,16	84	€ 57.935
M 078	Embolia polmonare	21	0,2%	91,8%	503	24,0	1,34	76	€ 84.905
M 130	Malattie vascolari periferiche con CC	20	0,2%	92,0%	477	23,9	1,01	74	€ 79.562
M 202	Cirrosi e epatite alcolica	20	0,2%	92,2%	364	18,2	1,29	69	€ 55.994
M 204	Malattie del pancreas eccetto neoplasie maligne	20	0,2%	92,4%	331	16,6	1,05	72	€ 51.450
M 572	Malattie gastrointestinali maggiori e infezioni peritoneali	19	0,2%	92,6%	536	28,2	0,94	75	€ 81.652
M 133	Aterosclerosi senza CC	18	0,2%	92,8%	277	15,4	0,63	73	€ 64.704
M 430	Psicosi	18	0,2%	93,0%	376	20,9	0,77	61	€ 57.596
M 464	Segni e sintomi senza CC	18	0,2%	93,2%	342	19,0	0,50	81	€ 55.523
	Altri DRG	660	6,8%	100,0%	11.811	17,9	1,07	75	€ 2.043.576
	Totale Ordinari Lungodegenza Riabilitazione	**9.687**			**205.521**	**21,2**	**0,90**	**74**	**€ 47.600.619**

Regione Abruzzo - SDO - Primi 50 DRG distinti tra Pubblico e Privato

Codice ASL 130
01=pubblico / 05=privato 01

Denominazione istituto 130 Presidi ospedalieri pubblici

REGIME 1 tipo_ricovero **1 Ordinari Acuti**

Tipo	DRG	Rischio inappr 108 LEA	Descrizione	Num. SDO	%	% cum	GG degenza o Num accessi	dmd	peso medio dei DRG	Età medi	Importo Regionale
M	391		Neonato normale	6.045	5,0%	5,0%	16.542	2,7	0,16	0	€ 3.263.541
M	373		Parto vaginale senza diagnosi complicanti	5.844	4,8%	9,8%	18.269	3,1	0,44	32	€ 7.294.933
M	127		Insufficienza cardiaca e shock	4.436	3,6%	13,4%	37.111	8,4	1,03	81	€ 12.629.756
M	087		Edema polmonare e insufficienza respiratoria	3.938	3,2%	16,6%	38.053	9,7	1,22	79	€ 13.969.989
C	371		Parto cesareo senza CC	2.987	2,5%	19,1%	12.519	4,2	0,73	34	€ 6.187.232
M	014		Emorragia intracranica o infarto cerebrale	2.165	1,8%	20,8%	19.341	8,9	1,26	77	€ 7.870.806
C	544		Sostituzione di articolazioni maggiori o reimpianto degli arti inferiori	1.966	1,6%	22,5%	19.712	10,0	2,03	76	€ 16.991.441
M	390		Neonati con altre affezioni significative	1.955	1,6%	24,1%	7.150	3,7	0,21	0	€ 2.189.279
M	430		Psicosi	1.921	1,6%	25,6%	18.982	9,9	0,77	47	€ 3.468.224
M	316		Insufficienza renale	1.881	1,5%	27,2%	16.445	8,7	1,15	75	€ 6.627.041
M	576		Setticemia senza ventilazione meccanica >= 96 ore, eta' > 17 anni	1.697	1,4%	28,6%	19.008	11,2	1,64	73	€ 8.458.069
C	359		Interventi su utero e annessi non per neoplasie maligne senza CC	1.625	1,3%	29,9%	6.313	3,9	0,98	47	€ 4.718.663
C	557		Interventi sul sistema cardiovascolare per via percutanea con stent medicato con diagnosi cardiov	1.558	1,3%	31,2%	9.925	6,4	2,24	67	€ 12.327.230
C	494		Colecistectomia laparoscopica senza esplorazione del dotto biliare comune senza CC	1.410	1,2%	32,3%	6.369	4,5	0,89	55	€ 3.858.872
M	298		Disturbi della nutrizione e miscellanea di disturbi del metabolismo, eta' < 18 anni	1.334	1,1%	33,4%	4.976	3,7	0,27	4	€ 1.513.334
M	089		Polmonite semplice e pleurite, eta' > 17 anni con CC	1.332	1,1%	34,5%	14.506	10,9	1,14	77	€ 4.533.631
C	210		Interventi su anca e femore, eccetto articolazioni maggiori, eta' > 17 anni con CC	1.051	0,9%	35,4%	11.608	11,0	2,09	83	€ 7.117.528
C	219		Interventi su arto inferiore e omero eccetto anca, piede e femore, eta' > 17 anni senza CC	1.044	0,9%	36,2%	7.126	6,8	1,34	58	€ 4.396.775
M	183	x	Esofagite, gastroenterite e miscellanea di malattie dell'apparato digerente, eta' > 17 anni senza CC	953	0,8%	37,0%	5.471	5,7	0,56	56	€ 837.115
M	125		Malattie cardiovascolari eccetto IMA, con cateterismo cardiaco e diagnosi non complicata	937	0,8%	37,8%	3.531	3,8	0,70	67	€ 1.804.590
M	082		Neoplasie dell'apparato respiratorio	848	0,7%	38,5%	8.785	10,4	1,33	70	€ 3.285.056
M	422		Malattie di origine virale e febbre di origine sconosciuta, eta' < 18 anni	840	0,7%	39,2%	3.583	4,3	0,36	5	€ 1.319.270
C	311		Interventi per via transuretrale senza CC	835	0,7%	39,9%	3.882	4,6	0,72	69	€ 1.888.595
M	124		Malattie cardiovascolari eccetto IMA, con cateterismo cardiaco e diagnosi complicata	820	0,7%	40,5%	3.950	4,8	1,20	67	€ 2.181.813

M	203		Neoplasie maligne dell'apparato epatobiliare o del pancreas	812	0,7%	41,2%	7.978	9,8	1,28	70	€ 3.098.893
C	211		Interventi su anca e femore, eccetto articolazioni maggiori, eta' > 17 anni senza CC	795	0,7%	41,9%	8.160	10,3	1,72	76	€ 4.691.208
M	389		Neonati a termine con affezioni maggiori	779	0,6%	42,5%	5.499	7,1	0,70	1	€ 3.123.724
M	184	x	Esofagite, gastroenterite e miscellanea di malattie dell'apparato digerente, eta' < 18 anni	739	0,6%	43,1%	2.663	3,6	0,30	6	€ 519.906
M	016		Malattie cerebrovascolari aspecifiche con CC	735	0,6%	43,7%	5.978	8,1	1,27	81	€ 3.215.163
M	395	x	Anomalie dei globuli rossi, eta' > 17 anni	725	0,6%	44,3%	7.049	9,7	0,86	74	€ 1.122.757
C	552		Altro impianto di pacemaker cardiaco permanente senza diagnosi cardiovascolare maggiore	685	0,6%	44,9%	2.897	4,2	1,59	79	€ 3.143.818
M	208	x	Malattie delle vie biliari senza CC	683	0,6%	45,4%	4.447	6,5	0,67	68	€ 721.978
M	379		Minaccia di aborto	661	0,5%	46,0%	2.895	4,4	0,44	33	€ 813.921
M	026		Convulsioni e cefalea, eta' < 18 anni	651	0,5%	46,5%	2.364	3,6	0,49	6	€ 1.026.496
M	144		Altre diagnosi relative all'apparato circolatorio con CC	644	0,5%	47,0%	5.688	8,8	1,18	73	€ 2.353.022
M	204		Malattie del pancreas eccetto neoplasie maligne	640	0,5%	47,6%	5.774	9,0	1,05	63	€ 1.946.082
M	524		Ischemia cerebrale transitoria	634	0,5%	48,1%	4.530	7,1	0,77	74	€ 1.583.501
M	090		Polmonite semplice e pleurite, eta' > 17 anni senza CC	611	0,5%	48,6%	5.421	8,9	0,76	67	€ 1.351.415
M	174		Emorragia gastrointestinale con CC	607	0,5%	49,1%	5.267	8,7	1,06	75	€ 1.924.209
C	162	x	Interventi per ernia inguinale e femorale, eta' > 17 anni senza CC	604	0,5%	49,6%	1.329	2,2	0,74	66	€ 736.630
C	075		Interventi maggiori sul torace	592	0,5%	50,1%	7.701	13,0	2,40	62	€ 5.054.793
C	063		Altri interventi su orecchio, naso, bocca e gola	591	0,5%	50,5%	2.707	4,6	1,46	50	€ 2.498.002
M	172		Neoplasie maligne dell'apparato digerente con CC	560	0,5%	51,0%	5.849	10,4	1,49	72	€ 2.415.624
M	181		Occlusione gastrointestinale senza CC	559	0,5%	51,5%	2.715	4,9	0,56	65	€ 852.068
M	423		Altre diagnosi relative a malattie infettive e parassitarie	557	0,5%	51,9%	4.709	8,5	1,28	53	€ 2.285.527
M	098		Bronchite e asma, eta' < 18 anni	552	0,5%	52,4%	2.604	4,7	0,38	2	€ 812.960
M	202		Cirrosi e epatite alcolica	549	0,5%	52,8%	5.461	9,9	1,29	65	€ 2.122.108
C	149		Interventi maggiori su intestino crasso e tenue senza CC	533	0,4%	53,3%	6.258	11,7	1,91	67	€ 3.630.042
C	569		Interventi maggiori su intestino crasso e tenue con CC con diagnosi gastrointestinale maggiore	530	0,4%	53,7%	7.942	15,0	3,39	70	€ 7.083.077
C	260		Mastectomia subtotale per neoplasie maligne senza CC	528	0,4%	54,1%	1.406	2,7	0,89	61	€ 1.152.043
			Altri DRG	55.927	45,9%	100,0%	411.233	7,4	1,37	57	€ 245.471.726
			Totale 1 Ordinari Acuti	**121.905**			**849.681**	**7,0**	**1,15**	**54**	**€ 443.483.480**

Codice ASL 130
01=pubblico / 05=privato 01

Denominazione istituto 130 Presidi ospedalieri pubblici

REGIME 2 tipo_ricovero **2 Day Hospital**

Tipo	DRG	Rischio inappr 108 LEA	Descrizione	Num. SDO	%	% cum	GG degenza o Num accessi	dmd	peso medio dei DRG	Età medi	Importo Regionale
C	381		Aborto con dilatazione e raschiamento, mediante aspirazione o isterotomia	1.986	6,1%	6,1%	1.992	1,0	0,46	32	€ 2.121.657
C	359		Interventi su utero e annessi non per neoplasie maligne senza CC	1.878	5,8%	11,9%	1.892	1,0	0,98	48	€ 1.935.505
C	162		Interventi per ernia inguinale e femorale, eta' > 17 anni senza CC	1.217	3,8%	15,7%	1.474	1,2	0,74	61	€ 1.517.719
C	266		Trapianti di pelle e/o sbrigliamenti eccetto per ulcere della pelle/cellulite senza CC	1.032	3,2%	18,9%	1.129	1,1	0,97	68	€ 1.746.247
M	410		Chemioterapia non associata a diagnosi secondaria di leucemia acuta	887	2,7%	21,6%	14.818	16,7	0,75	67	€ 5.365.450
M	431		Disturbi mentali dell'infanzia	699	2,2%	23,8%	1.890	2,7	0,49	9	€ 298.242
C	364		Dilatazione e raschiamento, conizzazione eccetto per neoplasie maligne	692	2,1%	25,9%	696	1,0	0,54	49	€ 687.711
C	039		Interventi sul cristallino con o senza vitrectomia	674	2,1%	28,0%	784	1,2	0,48	75	€ 654.474
M	450		Avvelenamenti ed effetti tossici dei farmaci, eta' > 17 anni senza CC	609	1,9%	29,9%	3.041	5,0	0,41	53	€ 602.027
C	225		Interventi sul piede	574	1,8%	31,7%	725	1,3	0,88	47	€ 944.173
C	538		Escissione locale e rimozione di mezzi di fissazione interna eccetto anca e femore senza CC	567	1,8%	33,4%	802	1,4	0,94	45	€ 973.244
M	323		Calcolosi urinaria con CC e/o litotripsia mediante ultrasuoni	559	1,7%	35,2%	1.096	2,0	0,55	55	€ 685.164
C	229		Interventi su mano o polso eccetto interventi maggiori sulle articolazioni senza CC	541	1,7%	36,8%	849	1,6	0,74	50	€ 684.549
C	119		Legatura e stripping di vene	516	1,6%	38,4%	564	1,1	0,74	56	€ 785.130
M	301		Malattie endocrine senza CC	494	1,5%	40,0%	1.208	2,4	0,50	41	€ 247.821
C	503		Interventi sul ginocchio senza diagnosi principale di infezione	490	1,5%	41,5%	532	1,1	0,92	49	€ 961.066
C	055		Miscellanea di interventi su orecchio, naso, bocca e gola	487	1,5%	43,0%	496	1,0	0,82	43	€ 767.156
M	013		Sclerosi multipla e atassia cerebellare	466	1,4%	44,4%	2.408	5,2	0,79	44	€ 442.398
M	284		Malattie minori della pelle senza CC	452	1,4%	45,8%	817	1,8	0,42	43	€ 122.313
M	298		Disturbi della nutrizione e miscellanea di disturbi del metabolismo, eta' < 18 anni	438	1,4%	47,2%	721	1,6	0,27	10	€ 121.914
C	262		Biopsia della mammella e escissione locale non per neoplasie maligne	381	1,2%	48,4%	497	1,3	0,60	46	€ 431.205
M	467		Altri fattori che influenzano lo stato di salute	374	1,2%	49,5%	843	2,3	0,26	49	€ 110.357
C	342		Circoncisione, eta' > 17 anni	369	1,1%	50,7%	491	1,3	0,56	53	€ 345.775
C	270		Altri interventi su pelle, tessuto sottocutaneo e mammella senza CC	365	1,1%	51,8%	415	1,1	0,77	55	€ 391.630

M	429	Disturbi organici e ritardo mentale	348	1,1%	52,9%	703	2,0	0,79	11	€ 94.293
C	063	Altri interventi su orecchio, naso, bocca e gola	343	1,1%	53,9%	368	1,1	1,46	38	€ 714.771
M	240	Malattie del tessuto connettivo con CC	309	1,0%	54,9%	2.907	9,4	1,30	59	€ 815.326
C	158	Interventi su ano e stoma senza CC	307	0,9%	55,8%	354	1,2	0,61	52	€ 301.760
C	227	Interventi sui tessuti molli senza CC	307	0,9%	56,8%	442	1,4	0,88	54	€ 449.451
C	260	Mastectomia subtotale per neoplasie maligne senza CC	301	0,9%	57,7%	303	1,0	0,89	61	€ 397.673
M	241	Malattie del tessuto connettivo senza CC	295	0,9%	58,6%	1.699	5,8	0,81	51	€ 332.254
C	042	Interventi sulle strutture intraoculari eccetto retina, iride e cristallino	289	0,9%	59,5%	462	1,6	0,84	67	€ 429.425
M	189	Altre diagnosi relative all'apparato digerente, eta' > 17 anni senza CC	274	0,8%	60,4%	408	1,5	0,52	65	€ 71.057
C	267	Interventi perianali e pilonidali	264	0,8%	61,2%	332	1,3	0,53	27	€ 224.899
M	380	Aborto senza dilatazione e raschiamento	248	0,8%	61,9%	253	1,0	0,39	35	€ 51.350
M	184	Esofagite, gastroenterite e miscellanea di malattie dell'apparato digerente, eta' < 18 anni	243	0,8%	62,7%	461	1,9	0,30	9	€ 69.731
M	369	Disturbi mestruali e altri disturbi dell'apparato riproduttivo femminile	239	0,7%	63,4%	262	1,1	0,42	53	€ 45.782
C	339	Interventi sul testicolo non per neoplasie maligne, eta' > 17 anni	220	0,7%	64,1%	256	1,2	0,68	47	€ 255.209
C	500	Interventi su dorso e collo eccetto per artrodesi vertebrale senza CC	206	0,6%	64,7%	206	1,0	1,26	61	€ 356.996
C	234	Altri interventi su sistema muscolo-scheletrico e tessuto connettivo senza CC	202	0,6%	65,4%	244	1,2	1,25	56	€ 452.894
M	139	Aritmia e alterazioni della conduzione cardiaca senza CC	198	0,6%	66,0%	228	1,2	0,52	68	€ 40.826
C	315	Altri interventi sul rene e sulle vie urinarie	185	0,6%	66,6%	286	1,5	2,01	66	€ 480.378
M	395	Anomalie dei globuli rossi, eta' > 17 anni	181	0,6%	67,1%	1.527	8,4	0,86	70	€ 321.678
C	360	Interventi su vagina, cervice e vulva	178	0,6%	67,7%	182	1,0	0,86	45	€ 238.946
C	060	Tonsillectomia e/o adenoidectomia, eta' < 18 anni	177	0,5%	68,2%	177	1,0	0,40	7	€ 112.850
C	040	Interventi sulle strutture extraoculari eccetto l'orbita, eta' > 17 anni	175	0,5%	68,8%	217	1,2	0,88	65	€ 275.914
M	012	Malattie degenerative del sistema nervoso	166	0,5%	69,3%	677	4,1	0,91	64	€ 128.479
M	019	Malattie dei nervi cranici e periferici senza CC	166	0,5%	69,8%	817	4,9	0,72	60	€ 157.354
C	311	Interventi per via transuretrale senza CC	162	0,5%	70,3%	225	1,4	0,72	64	€ 181.576
M	127	Insufficienza cardiaca e shock	162	0,5%	70,8%	1.001	6,2	1,03	77	€ 210.050
		Altri DRG	9.450	29,2%	100,0%	28.737	3,0	0,97	52	€ 11.518.184
		Totale 2 Day Hospital	**32.342**			**83.914**	**2,6**	**0,79**	**50**	**€ 41.672.036**

Codice ASL 130
01=pubblico / 05=privato 01

Denominazione istituto 130 Presidi ospedalieri pubblici

REGIME 1 tipo_ricovero **Ordinari Lungodegenza Riabilitazione**

Tipo	DRG	Rischio inappr 108 LEA	Descrizione	Num. SDO	%	% cum	GG degenza o Num accessi	dmd	peso medio dei DRG	Età medi	Importo Regionale
M	127		Insufficienza cardiaca e shock	535	12,4%	12,4%	9.156	17,1	1,03	83	€ 1.619.882
M	256		Altre diagnosi del sistema muscolo-scheletrico e del tessuto connettivo	387	9,0%	21,3%	6.111	15,8	0,62	73	€ 1.468.624
M	012		Malattie degenerative del sistema nervoso	361	8,3%	29,7%	7.099	19,7	0,91	76	€ 1.644.512
M	249		Assistenza riabilitativa per malattie del sistema muscolo-scheletrico e del tessuto connettivo	341	7,9%	37,6%	7.765	22,8	0,62	81	€ 1.828.487
M	087		Edema polmonare e insufficienza respiratoria	267	6,2%	43,7%	4.030	15,1	1,22	80	€ 668.393
M	144		Altre diagnosi relative all'apparato circolatorio con CC	167	3,9%	47,6%	2.864	17,1	1,18	75	€ 663.858
M	145		Altre diagnosi relative all'apparato circolatorio senza CC	151	3,5%	51,1%	2.337	15,5	0,69	70	€ 568.062
M	462		Riabilitazione	142	3,3%	54,4%	2.182	15,4	0,76	75	€ 430.597
M	089		Polmonite semplice e pleurite, eta' > 17 anni con CC	121	2,8%	57,2%	2.029	16,8	1,14	81	€ 315.665
M	576		Setticemia senza ventilazione meccanica >= 96 ore, eta' > 17 anni	106	2,5%	59,6%	2.032	19,2	1,64	81	€ 310.594
M	316		Insufficienza renale	99	2,3%	61,9%	1.166	11,8	1,15	81	€ 177.398
M	014		Emorragia intracranica o infarto cerebrale	92	2,1%	64,0%	1.601	17,4	1,26	82	€ 258.040
M	236		Fratture dell'anca e della pelvi	82	1,9%	65,9%	1.377	16,8	0,67	84	€ 314.040
M	085		Versamento pleurico con CC	63	1,5%	67,4%	614	9,7	1,37	83	€ 94.710
M	395		Anomalie dei globuli rossi, eta' > 17 anni	51	1,2%	68,6%	590	11,6	0,86	79	€ 90.860
M	082		Neoplasie dell'apparato respiratorio	49	1,1%	69,7%	704	14,4	1,33	70	€ 106.106
M	271		Ulcere della pelle	48	1,1%	70,8%	1.052	21,9	1,30	80	€ 162.098
M	016		Malattie cerebrovascolari aspecifiche con CC	47	1,1%	71,9%	694	14,8	1,27	82	€ 103.302
M	034		Altre malattie del sistema nervoso con CC	42	1,0%	72,9%	1.027	24,5	1,14	70	€ 249.461
M	203		Neoplasie maligne dell'apparato epatobiliare o del pancreas	35	0,8%	73,7%	488	13,9	1,28	69	€ 70.686
M	172		Neoplasie maligne dell'apparato digerente con CC	35	0,8%	74,5%	479	13,7	1,49	74	€ 73.766
M	423		Altre diagnosi relative a malattie infettive e parassitarie	33	0,8%	75,3%	386	11,7	1,28	82	€ 59.444
M	035		Altre malattie del sistema nervoso senza CC	32	0,7%	76,0%	652	20,4	0,68	66	€ 146.315
M	248		Tendinite, miosite e borsite	28	0,6%	76,6%	473	16,9	0,76	80	€ 75.977

M	129	Arresto cardiaco senza causa apparente	27	0,6%	77,3%	526	19,5	1,31	84	€ 95.122
M	243	Affezioni mediche del dorso	27	0,6%	77,9%	603	22,3	0,68	67	€ 126.712
M	017	Malattie cerebrovascolari aspecifiche senza CC	26	0,6%	78,5%	320	12,3	0,85	75	€ 60.284
M	247	Segni e sintomi relativi al sistema muscolo-scheletrico e al tessuto connettivo	26	0,6%	79,1%	481	18,5	0,54	70	€ 114.397
M	524	Ischemia cerebrale transitoria	26	0,6%	79,7%	371	14,3	0,77	83	€ 64.545
M	296	Disturbi della nutrizione e miscellanea di disturbi del metabolismo, eta' > 17 anni con CC	24	0,6%	80,2%	351	14,6	0,86	79	€ 53.284
M	207	Malattie delle vie biliari con CC	24	0,6%	80,8%	383	16,0	1,16	84	€ 57.935
M	090	Polmonite semplice e pleurite, eta' > 17 anni senza CC	22	0,5%	81,3%	439	20,0	0,76	81	€ 71.356
M	202	Cirrosi e epatite alcolica	20	0,5%	81,8%	364	18,2	1,29	69	€ 55.994
M	204	Malattie del pancreas eccetto neoplasie maligne	20	0,5%	82,2%	331	16,6	1,05	72	€ 51.450
M	130	Malattie vascolari periferiche con CC	19	0,4%	82,7%	455	23,9	1,01	75	€ 74.170
M	572	Malattie gastrointestinali maggiori e infezioni peritoneali	19	0,4%	83,1%	536	28,2	0,94	75	€ 81.652
M	078	Embolia polmonare	18	0,4%	83,5%	440	24,4	1,34	77	€ 70.694
M	467	Altri fattori che influenzano lo stato di salute	18	0,4%	84,0%	367	20,4	0,26	76	€ 72.312
M	566	Diagnosi relative all'apparato respiratorio con respirazione assistita < 96 ore	18	0,4%	84,4%	337	18,7	2,11	70	€ 76.017
M	088	Malattia polmonare cronica ostruttiva	17	0,4%	84,8%	354	20,8	0,82	76	€ 58.166
M	133	Aterosclerosi senza CC	17	0,4%	85,2%	250	14,7	0,63	73	€ 58.087
M	009	Malattie e traumatismi del midollo spinale	17	0,4%	85,5%	417	24,5	1,28	61	€ 108.861
M	403	Linfoma e leucemia non acuta con CC	17	0,4%	85,9%	292	17,2	1,86	81	€ 44.999
M	205	Malattie del fegato eccetto neoplasie maligne, cirrosi, epatite alcolica con CC	15	0,3%	86,3%	295	19,7	1,16	74	€ 44.414
M	463	Segni e sintomi con CC	14	0,3%	86,6%	433	30,9	0,80	78	€ 62.093
M	132	Aterosclerosi con CC	13	0,3%	86,9%	237	18,2	0,81	78	€ 48.341
M	140	Angina pectoris	13	0,3%	87,2%	224	17,2	0,62	83	€ 34.496
M	182	Esofagite, gastroenterite e miscellanea di malattie dell'apparato digerente, eta' >17 anni con CC	13	0,3%	87,5%	203	15,6	0,77	76	€ 31.392
M	183	Esofagite, gastroenterite e miscellanea di malattie dell'apparato digerente, eta' > 17 anni senza CC	13	0,3%	87,8%	198	15,2	0,56	73	€ 30.492
M	331	Altre diagnosi relative a rene e vie urinarie, eta' > 17 anni con CC	13	0,3%	88,1%	232	17,8	1,05	83	€ 35.728
		Altri DRG	514	11,9%	100,0%	8.849	17,2	1,14	74	€ 1.471.961
		Totale Ordinari Lungodegenza Riabilitazione	**4.324**			**75.196**	**17,4**	**0,99**	**77**	**€ 14.655.830**

Codice ASL 130
01=pubblico / 05=privato 05

Denominazione istituto 130 Case di cura private

REGIME 1 tipo_ricovero **1 Ordinari Acuti**

Tipo	DRG	Rischio inappr 108 LEA	Descrizione	Num. SDO	%	% cum	GG degenza o Num accessi	dmd	peso medio dei DRG	Età medi	Importo Regionale
C	544		Sostituzione di articolazioni maggiori o reimpianto degli arti inferiori	2.234	10,6%	10,6%	13.943	6,2	2,03	70	€ 19.209.267
M	127		Insufficienza cardiaca e shock	948	4,5%	15,0%	8.018	8,5	1,03	80	€ 2.788.293
C	494		Colecistectomia laparoscopica senza esplorazione del dotto biliare comune senza CC	590	2,8%	17,8%	1.903	3,2	0,89	56	€ 1.577.529
M	524		Ischemia cerebrale transitoria	584	2,8%	20,6%	4.012	6,9	0,77	78	€ 1.439.492
C	223		Interventi maggiori su spalla e gomito o altri interventi su arto superiore con CC	522	2,5%	23,0%	1.198	2,3	1,00	60	€ 1.533.757
M	430		Psicosi	494	2,3%	25,4%	7.104	14,4	0,77	57	€ 928.034
M	297		Disturbi della nutrizione e miscellanea di disturbi del metabolismo, eta' > 17 anni senza CC	458	2,2%	27,5%	2.125	4,6	0,56	55	€ 767.502
C	503	x	Interventi sul ginocchio senza diagnosi principale di infezione	420	2,0%	29,5%	606	1,4	0,92	38	€ 803.878
M	087		Edema polmonare e insufficienza respiratoria	411	1,9%	31,5%	3.820	9,3	1,22	76	€ 1.503.450
M	125		Malattie cardiovascolari eccetto IMA, con cateterismo cardiaco e diagnosi non complicata	411	1,9%	33,4%	859	2,1	0,70	68	€ 814.732
C	162	x	Interventi per ernia inguinale e femorale, eta' > 17 anni senza CC	378	1,8%	35,2%	516	1,4	0,74	64	€ 464.357
M	012		Malattie degenerative del sistema nervoso	369	1,7%	36,9%	2.718	7,4	0,91	76	€ 1.009.347
C	311		Interventi per via transuretrale senza CC	354	1,7%	38,6%	1.014	2,9	0,72	69	€ 783.243
C	337		Prostatectomia transuretrale senza CC	352	1,7%	40,3%	1.684	4,8	0,87	71	€ 912.046
C	288		Interventi per obesita'	333	1,6%	41,9%	1.590	4,8	1,86	42	€ 1.700.696
C	224		Interventi su spalla, gomito o avambraccio eccetto interventi maggiori su articolazioni senza CC	332	1,6%	43,4%	664	2,0	1,04	56	€ 1.305.981
M	323	x	Calcolosi urinaria con CC e/o litotripsia mediante ultrasuoni	322	1,5%	44,9%	687	2,1	0,55	58	€ 425.020
C	359		Interventi su utero e annessi non per neoplasie maligne senza CC	319	1,5%	46,5%	1.194	3,7	0,98	47	€ 827.069
C	305		Interventi su rene e uretere, non per neoplasia senza CC	285	1,3%	47,8%	1.061	3,7	1,52	56	€ 1.358.045
C	149		Interventi maggiori su intestino crasso e tenue senza CC	265	1,3%	49,1%	2.211	8,3	1,91	64	€ 1.839.149
M	143		Dolore toracico	256	1,2%	50,3%	1.416	5,5	0,49	66	€ 342.289
C	498		Artrodesi vertebrale eccetto cervicale senza CC	247	1,2%	51,4%	1.164	4,7	3,24	58	€ 2.960.805
M	467	x	Altri fattori che influenzano lo stato di salute	222	1,0%	52,5%	336	1,5	0,26	63	€ 42.954
M	088	x	Malattia polmonare cronica ostruttiva	220	1,0%	53,5%	1.379	6,3	0,82	75	€ 339.278

C	234		Altri interventi su sistema muscolo-scheletrico e tessuto connettivo senza CC	212	1,0%	54,5%	534	2,5	1,25	55	€ 928.160
C	151		Lisi di aderenze peritoneali senza CC	203	1,0%	55,5%	970	4,8	1,52	60	€ 864.062
C	290		Interventi sulla tiroide	195	0,9%	56,4%	658	3,4	1,00	55	€ 636.320
C	479		Altri interventi sul sistema cardiovascolare senza CC	194	0,9%	57,3%	672	3,5	1,61	72	€ 779.543
C	158	x	Interventi su ano e stoma senza CC	184	0,9%	58,2%	400	2,2	0,61	57	€ 204.180
C	225		Interventi sul piede	184	0,9%	59,1%	334	1,8	0,88	58	€ 422.700
C	227	x	Interventi sui tessuti molli senza CC	183	0,9%	59,9%	453	2,5	0,88	55	€ 273.340
C	500		Interventi su dorso e collo eccetto per artrodesi vertebrale senza CC	176	0,8%	60,8%	450	2,6	1,26	58	€ 616.423
M	183	x	Esofagite, gastroenterite e miscellanea di malattie dell'apparato digerente, eta' > 17 anni senza CC	173	0,8%	61,6%	980	5,7	0,56	64	€ 152.143
C	160	x	Interventi per ernia, eccetto inguinale e femorale, eta' > 17 anni senza CC	170	0,8%	62,4%	440	2,6	1,10	57	€ 234.232
M	243	x	Affezioni mediche del dorso	160	0,8%	63,1%	478	3,0	0,68	65	€ 174.309
C	335		Interventi maggiori sulla pelvi maschile senza CC	158	0,7%	63,9%	1.334	8,4	1,91	67	€ 925.248
C	491		Interventi su articolazioni maggiori e reimpianti di arti superiori	151	0,7%	64,6%	757	5,0	1,98	72	€ 1.262.972
M	035		Altre malattie del sistema nervoso senza CC	144	0,7%	65,3%	787	5,5	0,68	64	€ 289.972
M	464		Segni e sintomi senza CC	131	0,6%	65,9%	861	6,6	0,50	72	€ 220.430
C	053		Interventi su seni e mastoide, eta' > 17 anni	121	0,6%	66,5%	267	2,2	0,94	49	€ 332.413
M	073	x	Altre diagnosi relative a orecchio, naso, bocca e gola, eta' > 17 anni	120	0,6%	67,0%	443	3,7	0,61	61	€ 137.679
C	552		Altro impianto di pacemaker cardiaco permanente senza diagnosi cardiovascolare maggiore	108	0,5%	67,5%	281	2,6	1,59	79	€ 497.191
C	545		Revisione di sostituzione dell'anca o del ginocchio	105	0,5%	68,0%	721	6,9	2,72	71	€ 1.132.562
C	570		Interventi maggiori su intestino crasso e tenue con CC senza diagnosi gastrointestinale maggiore	104	0,5%	68,5%	1.246	12,0	2,74	70	€ 1.138.347
C	147		Resezione rettale senza CC	101	0,5%	69,0%	427	4,2	2,16	54	€ 727.170
M	090		Polmonite semplice e pleurite, eta' > 17 anni senza CC	101	0,5%	69,5%	837	8,3	0,76	74	€ 221.026
M	014		Emorragia intracranica o infarto cerebrale	99	0,5%	69,9%	836	8,4	1,26	81	€ 365.624
C	461		Intervento con diagnosi di altro contatto con i servizi sanitari	97	0,5%	70,4%	359	3,7	1,52	50	€ 380.152
M	247		Segni e sintomi relativi al sistema muscolo-scheletrico e al tessuto connettivo	97	0,5%	70,9%	373	3,8	0,54	61	€ 157.646
C	496		Artrodesi vertebrale con approccio anteriore/posteriore combinato	95	0,4%	71,3%	368	3,9	5,18	58	€ 1.771.845
			Altri DRG	6.071	28,7%	100,0%	40.278	6,6	1,24	66	€ 22.053.981
			Totale 1 Ordinari Acuti	**21.163**			**117.766**	**5,6**	**1,23**	**65**	**€ 82.575.884**

Codice ASL 130
01=pubblico / 05=privato 05

Denominazione istituto 130 Case di cura private

REGIME 2 tipo_ricovero **2 Day Hospital**

Tipo	DRG	Rischio inappr 108 LEA	Descrizione	Num. SDO	%	% cum	GG degenza o Num accessi	dmd	peso medio dei DRG	Età medi	Importo Regionale
C	162		Interventi per ernia inguinale e femorale, eta' > 17 anni senza CC	645	6,7%	6,7%	1.477	2,3	0,74	61	€ 802.616
C	225		Interventi sul piede	583	6,0%	12,7%	818	1,4	0,88	52	€ 957.332
C	359		Interventi su utero e annessi non per neoplasie maligne senza CC	544	5,6%	18,4%	555	1,0	0,98	48	€ 761.579
C	266		Trapianti di pelle e/o sbrigliamenti eccetto per ulcere della pelle/cellulite senza CC	410	4,2%	22,6%	428	1,0	0,97	72	€ 688.685
C	503		Interventi sul ginocchio senza diagnosi principale di infezione	400	4,1%	26,8%	788	2,0	0,92	41	€ 784.544
C	494		Colecistectomia laparoscopica senza esplorazione del dotto biliare comune senza CC	398	4,1%	30,9%	1.279	3,2	0,89	53	€ 566.481
C	158		Interventi su ano e stoma senza CC	391	4,1%	34,9%	958	2,5	0,61	51	€ 381.377
M	323		Calcolosi urinaria con CC e/o litotripsia mediante ultrasuoni	382	4,0%	38,9%	402	1,1	0,55	55	€ 251.310
C	270		Altri interventi su pelle, tessuto sottocutaneo e mammella senza CC	234	2,4%	41,3%	384	1,6	0,77	49	€ 245.708
C	234		Altri interventi su sistema muscolo-scheletrico e tessuto connettivo senza CC	229	2,4%	43,7%	295	1,3	1,25	48	€ 504.461
C	119		Legatura e stripping di vene	207	2,1%	45,8%	285	1,4	0,74	57	€ 314.965
C	267		Interventi perianali e pilonidali	182	1,9%	47,7%	385	2,1	0,53	27	€ 155.044
C	229		Interventi su mano o polso eccetto interventi maggiori sulle articolazioni senza CC	179	1,9%	49,6%	252	1,4	0,74	53	€ 218.904
C	342		Circoncisione, eta' > 17 anni	169	1,8%	51,3%	188	1,1	0,56	49	€ 158.363
M	183		Esofagite, gastroenterite e miscellanea di malattie dell'apparato digerente, eta' > 17 anni senza CC	167	1,7%	53,0%	188	1,1	0,56	58	€ 32.522
C	500		Interventi su dorso e collo eccetto per artrodesi vertebrale senza CC	164	1,7%	54,7%	164	1,0	1,26	53	€ 284.210
C	343		Circoncisione, eta' < 18 anni	151	1,6%	56,3%	282	1,9	0,29	8	€ 98.925
C	339		Interventi sul testicolo non per neoplasie maligne, eta' > 17 anni	145	1,5%	57,8%	237	1,6	0,68	44	€ 166.644
M	467		Altri fattori che influenzano lo stato di salute	144	1,5%	59,3%	192	1,3	0,26	49	€ 22.778
M	189		Altre diagnosi relative all'apparato digerente, eta' > 17 anni senza CC	135	1,4%	60,7%	157	1,2	0,52	61	€ 27.169
C	479		Altri interventi sul sistema cardiovascolare senza CC	131	1,4%	62,1%	131	1,0	1,61	57	€ 288.855
C	227		Interventi sui tessuti molli senza CC	127	1,3%	63,4%	184	1,4	0,88	52	€ 185.929
C	055		Miscellanea di interventi su orecchio, naso, bocca e gola	120	1,2%	64,6%	126	1,1	0,82	48	€ 178.006
C	056		Rinoplastica	118	1,2%	65,8%	157	1,3	0,94	37	€ 128.112

C	160	Interventi per ernia, eccetto inguinale e femorale, eta' > 17 anni senza CC	114	1,2%	67,0%	252	2,2	1,10	49	€ 169.540
M	349	Ipertrofia prostatica benigna senza CC	112	1,2%	68,2%	115	1,0	0,42	66	€ 16.927
C	223	Interventi maggiori su spalla e gomito o altri interventi su arto superiore con CC	111	1,2%	69,3%	287	2,6	1,00	56	€ 204.783
M	297	Disturbi della nutrizione e miscellanea di disturbi del metabolismo, eta' > 17 anni senza CC	111	1,2%	70,5%	161	1,5	0,56	46	€ 29.806
C	340	Interventi sul testicolo non per neoplasie maligne, eta' < 18 anni	108	1,1%	71,6%	190	1,8	0,60	9	€ 117.878
M	139	Aritmia e alterazioni della conduzione cardiaca senza CC	105	1,1%	72,7%	160	1,5	0,52	60	€ 28.650
M	134	Ipertensione	100	1,0%	73,7%	189	1,9	0,67	61	€ 36.354
C	538	Escissione locale e rimozione di mezzi di fissazione interna eccetto anca e femore senza CC	98	1,0%	74,7%	156	1,6	0,94	45	€ 168.215
M	073	Altre diagnosi relative a orecchio, naso, bocca e gola, eta' > 17 anni	97	1,0%	75,7%	207	2,1	0,61	59	€ 48.303
C	311	Interventi per via transuretrale senza CC	85	0,9%	76,6%	165	1,9	0,72	59	€ 95.271
M	241	Malattie del tessuto connettivo senza CC	85	0,9%	77,5%	185	2,2	0,81	61	€ 36.264
C	364	Dilatazione e raschiamento, conizzazione eccetto per neoplasie maligne	79	0,8%	78,3%	80	1,0	0,54	46	€ 78.624
C	163	Interventi per ernia, eta' < 18 anni	72	0,7%	79,1%	133	1,8	0,64	6	€ 84.165
M	143	Dolore toracico	69	0,7%	79,8%	141	2,0	0,49	57	€ 30.364
M	100	Segni e sintomi respiratori senza CC	61	0,6%	80,4%	117	1,9	0,48	56	€ 23.512
C	224	Interventi su spalla, gomito o avambraccio eccetto interventi maggiori su articolazioni senza CC	57	0,6%	81,0%	134	2,4	1,04	50	€ 88.477
C	008	Interventi su nervi periferici e cranici e altri interventi su sistema nervoso senza CC	55	0,6%	81,6%	57	1,0	1,58	58	€ 138.829
C	060	Tonsillectomia e/o adenoidectomia, eta' < 18 anni	52	0,5%	82,1%	53	1,0	0,40	7	€ 33.154
M	301	Malattie endocrine senza CC	50	0,5%	82,6%	91	1,8	0,50	55	€ 18.669
C	006	Decompressione del tunnel carpale	50	0,5%	83,2%	107	2,1	0,74	63	€ 31.933
C	532	Interventi sul midollo spinale senza CC	47	0,5%	83,6%	47	1,0	2,20	59	€ 127.699
M	243	Affezioni mediche del dorso	45	0,5%	84,1%	83	1,8	0,68	61	€ 17.350
C	117	Revisione del pacemaker cardiaco, eccetto sostituzione	44	0,5%	84,6%	44	1,0	1,06	66	€ 67.093
M	350	Infiammazioni dell'apparato riproduttivo maschile	44	0,5%	85,0%	65	1,5	0,57	43	€ 14.835
C	063	Altri interventi su orecchio, naso, bocca e gola	43	0,4%	85,5%	44	1,0	1,46	41	€ 89.607
C	344	Altri interventi sull'apparato riproduttivo maschile per neoplasie maligne	41	0,4%	85,9%	42	1,0	0,94	71	€ 58.420
		Altri DRG	1.362	14,1%	100,0%	2.832	2,1	0,89	51	€ 1.459.524
		Totale 2 Day Hospital	**9.652**			**16.449**	**1,7**	**0,81**	**51**	**€ 11.518.764**

Codice ASL 130
01=pubblico / 05=privato 05

Denominazione istituto 130 Case di cura private

REGIME 1 tipo_ricovero **Ordinari Lungodegenza Riabilitazione**

Tipo	DRG	Rischio inappr 108 LEA	Descrizione	Num. SDO	%	% cum	GG degenza o Num accessi	dmd	peso medio dei DRG	Età medi	Importo Regionale
M	247		Segni e sintomi relativi al sistema muscolo-scheletrico e al tessuto connettivo	1.871	34,9%	34,9%	34.732	18,6	0,54	70	€ 7.870.865
M	244		Malattie dell'osso e artropatie specifiche con CC	522	9,7%	44,6%	11.952	22,9	0,84	71	€ 2.881.508
M	012		Malattie degenerative del sistema nervoso	425	7,9%	52,5%	16.145	38,0	0,91	74	€ 4.251.125
M	256		Altre diagnosi del sistema muscolo-scheletrico e del tessuto connettivo	301	5,6%	58,2%	7.902	26,3	0,62	71	€ 1.896.414
M	087		Edema polmonare e insufficienza respiratoria	285	5,3%	63,5%	5.374	18,9	1,22	72	€ 1.208.532
M	145		Altre diagnosi relative all'apparato circolatorio senza CC	243	4,5%	68,0%	3.895	16,0	0,69	68	€ 954.665
M	009		Malattie e traumatismi del midollo spinale	191	3,6%	71,6%	11.165	58,5	1,28	62	€ 4.572.380
M	144		Altre diagnosi relative all'apparato circolatorio con CC	174	3,2%	74,8%	3.036	17,4	1,18	73	€ 744.124
M	034		Altre malattie del sistema nervoso con CC	164	3,1%	77,9%	5.729	34,9	1,14	73	€ 1.420.269
M	248		Tendinite, miosite e borsite	144	2,7%	80,6%	3.541	24,6	0,76	80	€ 852.916
M	014		Emorragia intracranica o infarto cerebrale	119	2,2%	82,8%	4.223	35,5	1,26	77	€ 1.124.809
M	035		Altre malattie del sistema nervoso senza CC	118	2,2%	85,0%	4.594	38,9	0,68	69	€ 1.165.693
M	249		Assistenza riabilitativa per malattie del sistema muscolo-scheletrico e del tessuto connettivo	103	1,9%	86,9%	2.763	26,8	0,62	82	€ 637.924
M	239		Fratture patologiche e neoplasie maligne del sistema muscolo-scheletrico e tessuto connettivo	102	1,9%	88,8%	2.661	26,1	1,11	81	€ 632.262
M	088		Malattia polmonare cronica ostruttiva	88	1,6%	90,4%	1.612	18,3	0,82	74	€ 356.677
M	127		Insufficienza cardiaca e shock	70	1,3%	91,7%	1.252	17,9	1,03	81	€ 296.593
M	566		Diagnosi relative all'apparato respiratorio con respirazione assistita < 96 ore	62	1,2%	92,9%	1.196	19,3	2,11	76	€ 270.007
M	463		Segni e sintomi con CC	59	1,1%	94,0%	860	14,6	0,80	81	€ 132.440
M	235		Fratture del femore	39	0,7%	94,7%	1.124	28,8	0,59	79	€ 270.985
M	245		Malattie dell'osso e artropatie specifiche senza CC	39	0,7%	95,5%	777	19,9	0,56	63	€ 185.933
M	565		Diagnosi relative all'apparato respiratorio con respirazione assistita >= 96 ore	39	0,7%	96,2%	783	20,1	4,04	72	€ 171.884
M	430		Psicosi	16	0,3%	96,5%	324	20,3	0,77	58	€ 49.588
M	464		Segni e sintomi senza CC	15	0,3%	96,8%	270	18,0	0,50	83	€ 44.435
M	243		Affezioni mediche del dorso	12	0,2%	97,0%	290	24,2	0,68	71	€ 49.182

M 017	Malattie cerebrovascolari aspecifiche senza CC	12	0,2%	97,2%	433	36,1	0,85	81	€ 115.304
M 467	Altri fattori che influenzano lo stato di salute	9	0,2%	97,4%	232	25,8	0,26	79	€ 41.091
M 016	Malattie cerebrovascolari aspecifiche con CC	8	0,1%	97,5%	336	42,0	1,27	82	€ 89.473
M 089	Polmonite semplice e pleurite, eta' > 17 anni con CC	7	0,1%	97,7%	174	24,9	1,14	82	€ 34.740
M 524	Ischemia cerebrale transitoria	6	0,1%	97,8%	197	32,8	0,77	82	€ 41.342
M 092	Malattia polmonare interstiziale con CC	6	0,1%	97,9%	115	19,2	1,28	81	€ 25.941
M 429	Disturbi organici e ritardo mentale	6	0,1%	98,0%	135	22,5	0,79	87	€ 23.255
M 296	Disturbi della nutrizione e miscellanea di disturbi del metabolismo, eta' > 17 anni con CC	5	0,1%	98,1%	109	21,8	0,86	74	€ 19.770
M 294	Diabete, eta' > 35 anni	5	0,1%	98,2%	94	18,8	0,98	78	€ 14.476
M 013	Sclerosi multipla e atassia cerebellare	5	0,1%	98,3%	178	35,6	0,79	59	€ 47.400
M 099	Segni e sintomi respiratori con CC	5	0,1%	98,4%	95	19,0	0,89	84	€ 21.429
M 271	Ulcere della pelle	5	0,1%	98,5%	112	22,4	1,30	77	€ 17.248
M 018	Malattie dei nervi cranici e periferici con CC	4	0,1%	98,5%	127	31,8	1,09	69	€ 33.819
M 085	Versamento pleurico con CC	4	0,1%	98,6%	89	22,3	1,37	85	€ 15.710
M 090	Polmonite semplice e pleurite, eta' > 17 anni senza CC	4	0,1%	98,7%	104	26,0	0,76	71	€ 20.310
M 132	Aterosclerosi con CC	4	0,1%	98,8%	79	19,8	0,81	80	€ 19.363
M 134	Ipertensione	4	0,1%	98,8%	82	20,5	0,67	86	€ 17.365
M 078	Embolia polmonare	3	0,1%	98,9%	63	21,0	1,34	69	€ 14.211
M 093	Malattia polmonare interstiziale senza CC	3	0,1%	98,9%	51	17,0	0,90	74	€ 11.504
M 560	Infezioni batteriche e tubercolosi del sistema nervoso	3	0,1%	99,0%	105	35,0	2,51	57	€ 27.960
M 203	Neoplasie maligne dell'apparato epatobiliare o del pancreas	2	0,0%	99,0%	8	4,0	1,28	80	€ 1.232
M 236	Fratture dell'anca e della pelvi	2	0,0%	99,1%	63	31,5	0,67	86	€ 15.189
M 241	Malattie del tessuto connettivo senza CC	2	0,0%	99,1%	39	19,5	0,81	76	€ 6.093
M 297	Disturbi della nutrizione e miscellanea di disturbi del metabolismo, eta' > 17 anni senza CC	2	0,0%	99,1%	75	37,5	0,56	77	€ 11.550
M 316	Insufficienza renale	2	0,0%	99,2%	28	14,0	1,15	71	€ 4.312
M 562	Convulsioni, eta' > 17 anni con CC	2	0,0%	99,2%	68	34,0	0,95	72	€ 18.108
	Altri DRG	42	0,8%	100,0%	934	22,2	0,96	72	€ 195.384
	Totale Ordinari Lungodegenza Riabilitazione	**5.363**			**130.325**	**24,3**	**0,82**	**72**	**€ 32.944.790**

Dettaglio dei primi 20 DRG per tipologia di ricovero per Istituto

Codice ASL	201	Codice Istituto	130001	Denominazione istituto	Ospedale S. Salvatore L'Aquila
01=pubblico / 05=privato	01				

REGIME 1 tipo_ricovero **1 Ordinari Acuti**

Tipo	DRG	Rischio inappr 108 LEA	Descrizione	Num. SDO	%	% cum	GG degenza o Num accessi	dmd	peso medio dei DRG	Età medi	Importo Regionale
M	391		Neonato normale	689	4,9%	4,9%	1.785	2,6	0,16	0	€ 356.540
M	373		Parto vaginale senza diagnosi complicanti	548	3,9%	8,7%	1.677	3,1	0,44	32	€ 684.145
M	087		Edema polmonare e insufficienza respiratoria	384	2,7%	11,4%	3.866	10,1	1,22	78	€ 1.389.030
M	430		Psicosi	344	2,4%	13,9%	3.841	11,2	0,77	46	€ 649.013
C	371		Parto cesareo senza CC	337	2,4%	16,2%	1.516	4,5	0,73	34	€ 706.340
M	127		Insufficienza cardiaca e shock	316	2,2%	18,5%	2.665	8,4	1,03	83	€ 912.009
M	014		Emorragia intracranica o infarto cerebrale	273	1,9%	20,4%	2.308	8,5	1,26	74	€ 1.006.794
C	063		Altri interventi su orecchio, naso, bocca e gola	253	1,8%	22,2%	1.272	5,0	1,46	50	€ 1.082.028
M	423		Altre diagnosi relative a malattie infettive e parassitarie	247	1,7%	23,9%	1.971	8,0	1,28	52	€ 1.003.147
M	089		Polmonite semplice e pleurite, eta' > 17 anni con CC	245	1,7%	25,6%	2.572	10,5	1,14	82	€ 824.693
C	359		Interventi su utero e annessi non per neoplasie maligne senza CC	216	1,5%	27,2%	1.094	5,1	0,98	50	€ 636.699
M	316		Insufficienza renale	204	1,4%	28,6%	1.683	8,3	1,15	74	€ 661.574
M	576		Setticemia senza ventilazione meccanica >= 96 ore, eta' > 17 anni	183	1,3%	29,9%	2.511	13,7	1,64	71	€ 935.352
C	494		Colecistectomia laparoscopica senza esplorazione del dotto biliare comune senza CC	181	1,3%	31,2%	810	4,5	0,89	54	€ 509.378
C	260		Mastectomia subtotale per neoplasie maligne senza CC	168	1,2%	32,3%	443	2,6	0,89	60	€ 362.949
C	557		Interventi sul sistema cardiovascolare per via percutanea con stent medicato con diagnosi cardiov	164	1,2%	33,5%	1.163	7,1	2,24	68	€ 1.359.042
M	124		Malattie cardiovascolari eccetto IMA, con cateterismo cardiaco e diagnosi complicata	158	1,1%	34,6%	736	4,7	1,20	67	€ 524.444
C	309		Interventi minori sulla vescica senza CC	152	1,1%	35,7%	575	3,8	1,05	67	€ 502.903
M	379		Minaccia di aborto	132	0,9%	36,6%	643	4,9	0,44	33	€ 172.520
C	544		Sostituzione di articolazioni maggiori o reimpianto degli arti inferiori	131	0,9%	37,5%	1.395	10,6	2,03	77	€ 1.133.069
			Altri DRG	8.858	62,5%	100,0%	67.111	7,6	1,41	57	€ 40.113.236
			Totale 1 Ordinari Acuti	**14.183**			**101.637**	**7,2**	**1,24**	**55**	**€ 55.524.906**

Codice ASL 201 | Codice Istituto 130001 | Denominazione istituto Ospedale S. Salvatore L'Aquila

01=pubblico / 05=privato 01

REGIME 2 tipo_ricovero **2 Day Hospital**

Tipo	DRG	Rischio inappr 108 LEA	Descrizione	Num. SDO	%	% cum	GG degenza o Num accessi	dmd	peso medio dei DRG	Età medi	Importo Regionale
M	431		Disturbi mentali dell'infanzia	689	11,3%	11,3%	1.869	2,7	0,49	9	€ 294.928
C	266		Trapianti di pelle e/o sbrigliamenti eccetto per ulcere della pelle/cellulite senza CC	529	8,6%	19,9%	529	1,0	0,97	68	€ 895.121
M	429		Disturbi organici e ritardo mentale	318	5,2%	25,1%	634	2,0	0,79	7	€ 85.038
M	323		Calcolosi urinaria con CC e/o litotripsia mediante ultrasuoni	306	5,0%	30,1%	372	1,2	0,55	55	€ 232.556
C	039		Interventi sul cristallino con o senza vitrectomia	276	4,5%	34,6%	276	1,0	0,48	74	€ 268.004
M	013		Sclerosi multipla e atassia cerebellare	224	3,7%	38,3%	1.436	6,4	0,79	44	€ 263.822
C	381		Aborto con dilatazione e raschiamento, mediante aspirazione o isterotomia	218	3,6%	41,8%	218	1,0	0,46	33	€ 233.951
C	063		Altri interventi su orecchio, naso, bocca e gola	206	3,4%	45,2%	206	1,0	1,46	37	€ 429.279
C	364		Dilatazione e raschiamento, conizzazione eccetto per neoplasie maligne	173	2,8%	48,0%	173	1,0	0,54	50	€ 172.177
C	359		Interventi su utero e annessi non per neoplasie maligne senza CC	166	2,7%	50,7%	166	1,0	0,98	49	€ 232.822
C	162		Interventi per ernia inguinale e femorale, eta' > 17 anni senza CC	160	2,6%	53,3%	160	1,0	0,74	60	€ 200.029
M	369		Disturbi mestruali e altri disturbi dell'apparato riproduttivo femminile	127	2,1%	55,4%	130	1,0	0,42	57	€ 22.716
M	026		Convulsioni e cefalea, eta' < 18 anni	114	1,9%	57,3%	209	1,8	0,49	11	€ 47.213
C	042		Interventi sulle strutture intraoculari eccetto retina, iride e cristallino	97	1,6%	58,9%	97	1,0	0,84	67	€ 144.132
M	467		Altri fattori che influenzano lo stato di salute	84	1,4%	60,2%	115	1,4	0,26	54	€ 15.055
M	301		Malattie endocrine senza CC	81	1,3%	61,6%	135	1,7	0,50	13	€ 27.695
M	319		Neoplasie del rene e delle vie urinarie senza CC	78	1,3%	62,8%	537	6,9	0,69	70	€ 148.566
C	055		Miscellanea di interventi su orecchio, naso, bocca e gola	74	1,2%	64,0%	74	1,0	0,82	41	€ 116.570
C	119		Legatura e stripping di vene	70	1,1%	65,2%	70	1,0	0,74	58	€ 106.510
C	229		Interventi su mano o polso eccetto interventi maggiori sulle articolazioni senza CC	67	1,1%	66,3%	67	1,0	0,74	41	€ 84.778
			Altri DRG	2.064	33,7%	100,0%	5.445	2,6	0,90	51	€ 2.477.511
			Totale 2 Day Hospital	**6.121**			**12.918**	**2,1**	**0,76**	**45**	**€ 6.498.474**

Codice ASL	201	Codice Istituto	130001	Denominazione istituto	Ospedale S. Salvatore L'Aquila
01=pubblico / 05=privato	01				

REGIME 1 tipo_ricovero **Ordinari Lungodegenza Riabilitazione**

Tipo	DRG	Rischio inappr 108 LEA	Descrizione	Num. SDO	%	% cum	GG degenza o Num accessi	dmd	peso medio dei DRG	Età medi	Importo Regionale
M	127		Insufficienza cardiaca e shock	115	24,9%	24,9%	2.159	18,8	1,03	85	€ 367.870
M	249		Assistenza riabilitativa per malattie del sistema muscolo-scheletrico e del tessuto connettivo	81	17,6%	42,5%	2.865	35,4	0,62	81	€ 687.304
M	012		Malattie degenerative del sistema nervoso	42	9,1%	51,6%	1.354	32,2	0,91	79	€ 330.301
M	576		Setticemia senza ventilazione meccanica >= 96 ore, eta' > 17 anni	28	6,1%	57,7%	600	21,4	1,64	80	€ 91.606
M	089		Polmonite semplice e pleurite, eta' > 17 anni con CC	26	5,6%	63,3%	425	16,3	1,14	85	€ 68.363
M	014		Emorragia intracranica o infarto cerebrale	15	3,3%	66,6%	356	23,7	1,26	81	€ 66.390
M	243		Affezioni mediche del dorso	13	2,8%	69,4%	343	26,4	0,68	63	€ 82.405
M	256		Altre diagnosi del sistema muscolo-scheletrico e del tessuto connettivo	10	2,2%	71,6%	234	23,4	0,62	78	€ 56.415
M	331		Altre diagnosi relative a rene e vie urinarie, eta' > 17 anni con CC	9	2,0%	73,5%	138	15,3	1,05	83	€ 21.252
M	129		Arresto cardiaco senza causa apparente	7	1,5%	75,1%	162	23,1	1,31	87	€ 39.160
M	090		Polmonite semplice e pleurite, eta' > 17 anni senza CC	5	1,1%	76,1%	95	19,0	0,76	82	€ 18.996
M	202		Cirrosi e epatite alcolica	5	1,1%	77,2%	76	15,2	1,29	71	€ 11.704
M	413		Altre alterazioni mieloproliferative e neoplasie poco differenziate con CC	5	1,1%	78,3%	77	15,4	1,49	85	€ 11.858
M	423		Altre diagnosi relative a malattie infettive e parassitarie	5	1,1%	79,4%	58	11,6	1,28	83	€ 8.932
M	524		Ischemia cerebrale transitoria	5	1,1%	80,5%	68	13,6	0,77	85	€ 10.472
M	467		Altri fattori che influenzano lo stato di salute	4	0,9%	81,3%	150	37,5	0,26	79	€ 29.509
M	087		Edema polmonare e insufficienza respiratoria	4	0,9%	82,2%	47	11,8	1,22	75	€ 9.457
M	088		Malattia polmonare cronica ostruttiva	4	0,9%	83,1%	108	27,0	0,82	78	€ 20.282
M	572		Malattie gastrointestinali maggiori e infezioni peritoneali	3	0,7%	83,7%	110	36,7	0,94	83	€ 15.954
M	414		Altre alterazioni mieloproliferative e neoplasie poco differenziate senza CC	3	0,7%	84,4%	21	7,0	0,97	80	€ 3.234
			Altri DRG	72	15,6%	100,0%	1.688	23,4	1,09	73	€ 355.729
			Totale Ordinari Lungodegenza Riabilitazione	**461**			**11.134**	**24,2**	**0,99**	**80**	**€ 2.307.192**

Codice ASL	201	Codice Istituto	130002	Denominazione istituto	PO 'Dell'Annunziata' Sulmona
01=pubblico / 05=privato	01				

REGIME 1 tipo_ricovero **1 Ordinari Acuti**

Tipo	DRG	Rischio inappr 108 LEA	Descrizione	Num. SDO	%	% cum	GG degenza o Num accessi	dmd	peso medio dei DRG	Età medi	Importo Regionale
M	127		Insufficienza cardiaca e shock	315	7,2%	7,2%	2.401	7,6	1,03	81	€ 904.973
C	544		Sostituzione di articolazioni maggiori o reimpianto degli arti inferiori	250	5,7%	12,9%	2.275	9,1	2,03	74	€ 2.161.585
M	391		Neonato normale	171	3,9%	16,9%	485	2,8	0,16	0	€ 93.510
M	016		Malattie cerebrovascolari aspecifiche con CC	162	3,7%	20,6%	1.916	11,8	1,27	83	€ 706.945
M	373		Parto vaginale senza diagnosi complicanti	161	3,7%	24,3%	498	3,1	0,44	32	€ 199.981
M	079		Infezioni e infiammazioni respiratorie, eta' > 17 anni con CC	113	2,6%	26,8%	1.706	15,1	1,76	79	€ 605.858
M	298		Disturbi della nutrizione e miscellanea di disturbi del metabolismo, eta' < 18 anni	106	2,4%	29,3%	344	3,2	0,27	3	€ 114.450
C	211		Interventi su anca e femore, eccetto articolazioni maggiori, eta' > 17 anni senza CC	100	2,3%	31,6%	830	8,3	1,72	76	€ 601.074
C	371		Parto cesareo senza CC	79	1,8%	33,4%	311	3,9	0,73	32	€ 161.384
C	494		Colecistectomia laparoscopica senza esplorazione del dotto biliare comune senza CC	77	1,8%	35,1%	409	5,3	0,89	53	€ 216.763
C	219		Interventi su arto inferiore e omero eccetto anca, piede e femore, eta' > 17 anni senza CC	67	1,5%	36,7%	392	5,9	1,34	60	€ 286.578
M	390		Neonati con altre affezioni significative	67	1,5%	38,2%	230	3,4	0,21	0	€ 75.349
M	183	x	Esofagite, gastroenterite e miscellanea di malattie dell'apparato digerente, eta' > 17 anni senza CC	66	1,5%	39,7%	346	5,2	0,56	53	€ 56.220
M	576		Setticemia senza ventilazione meccanica >= 96 ore, eta' > 17 anni	63	1,4%	41,2%	682	10,8	1,64	79	€ 313.825
C	310		Interventi per via transuretrale con CC	49	1,1%	42,3%	177	3,6	1,01	59	€ 149.047
M	565		Diagnosi relative all'apparato respiratorio con respirazione assistita >= 96 ore	49	1,1%	43,4%	900	18,4	4,04	75	€ 746.210
M	121		Malattie cardiovascolari con IMA e complicanze maggiori, dimessi vivi	47	1,1%	44,5%	344	7,3	1,58	79	€ 187.677
C	552		Altro impianto di pacemaker cardiaco permanente senza diagnosi cardiovascolare maggiore	46	1,1%	45,5%	192	4,2	1,59	79	€ 213.960
C	229	x	Interventi su mano o polso eccetto interventi maggiori sulle articolazioni senza CC	46	1,1%	46,6%	46	1,0	0,74	48	€ 57.975
C	337		Prostatectomia transuretrale senza CC	44	1,0%	47,6%	279	6,3	0,87	68	€ 113.956
			Altri DRG	2.288	52,4%	100,0%	16.821	7,4	1,23	59	€ 8.485.469
			Totale 1 Ordinari Acuti	**4.366**			**31.584**	**7,2**	**1,19**	**58**	**€ 16.452.788**

Codice ASL 201 | Codice Istituto 130002 | Denominazione istituto PO 'Dell'Annunziata' Sulmona

01=pubblico / 05=privato 01

REGIME 2 tipo_ricovero **2 Day Hospital**

Tipo	DRG	Rischio inappr 108 LEA	Descrizione	Num. SDO	%	% cum	GG degenza o Num accessi	dmd	peso medio dei DRG	Età medi	Importo Regionale
M	410		Chemioterapia non associata a diagnosi secondaria di leucemia acuta	149	16,3%	16,3%	2.637	17,7	0,75	69	€ 954.831
C	364		Dilatazione e raschiamento, conizzazione eccetto per neoplasie maligne	78	8,5%	24,8%	78	1,0	0,54	54	€ 77.629
C	503		Interventi sul ginocchio senza diagnosi principale di infezione	68	7,4%	32,2%	68	1,0	0,92	47	€ 133.372
C	055		Miscellanea di interventi su orecchio, naso, bocca e gola	56	6,1%	38,3%	56	1,0	0,82	39	€ 88.215
C	229		Interventi su mano o polso eccetto interventi maggiori sulle articolazioni senza CC	56	6,1%	44,4%	56	1,0	0,74	60	€ 70.859
C	162		Interventi per ernia inguinale e femorale, eta' > 17 anni senza CC	48	5,2%	49,7%	48	1,0	0,74	62	€ 60.009
C	359		Interventi su utero e annessi non per neoplasie maligne senza CC	48	5,2%	54,9%	48	1,0	0,98	51	€ 67.322
C	538		Escissione locale e rimozione di mezzi di fissazione interna eccetto anca e femore senza CC	42	4,6%	59,5%	42	1,0	0,94	53	€ 72.092
C	056		Rinoplastica	34	3,7%	63,2%	34	1,0	0,94	30	€ 57.313
C	227		Interventi sui tessuti molli senza CC	28	3,1%	66,3%	28	1,0	0,88	56	€ 40.992
C	341		Interventi sul pene	25	2,7%	69,0%	25	1,0	1,22	44	€ 51.588
C	381		Aborto con dilatazione e raschiamento, mediante aspirazione o isterotomia	22	2,4%	71,4%	22	1,0	0,46	34	€ 23.610
M	139		Aritmia e alterazioni della conduzione cardiaca senza CC	21	2,3%	73,7%	21	1,0	0,52	70	€ 3.760
C	311		Interventi per via transuretrale senza CC	17	1,9%	75,5%	17	1,0	0,72	68	€ 19.054
C	310		Interventi per via transuretrale con CC	10	1,1%	76,6%	10	1,0	1,01	72	€ 11.208
M	369		Disturbi mestruali e altri disturbi dell'apparato riproduttivo femminile	10	1,1%	77,7%	10	1,0	0,42	57	€ 1.747
C	360		Interventi su vagina, cervice e vulva	10	1,1%	78,8%	10	1,0	0,86	49	€ 13.500
C	225		Interventi sul piede	10	1,1%	79,9%	10	1,0	0,88	66	€ 16.449
C	339		Interventi sul testicolo non per neoplasie maligne, eta' > 17 anni	10	1,1%	81,0%	10	1,0	0,68	51	€ 11.653
C	270		Altri interventi su pelle, tessuto sottocutaneo e mammella senza CC	9	1,0%	82,0%	9	1,0	0,77	65	€ 9.657
			Altri DRG	165	18,0%	100,0%	482	2,9	0,91	54	€ 236.700
			Totale 2 Day Hospital	**916**			**3.721**	**4,1**	**0,81**	**55**	**€ 2.021.562**

Codice ASL	201	Codice Istituto	130003	Denominazione istituto	PO 'S. Filippo e Nicola' Avezzano
01=pubblico / 05=privato	01				

REGIME 1 tipo_ricovero **1 Ordinari Acuti**

Tipo	DRG	Rischio inappr 108 LEA	Descrizione	Num. SDO	%	% cum	GG degenza o Num accessi	dmd	peso medio dei DRG	Età medi	Importo Regionale
M	391		Neonato normale	802	7,8%	7,8%	1.994	2,5	0,16	0	€ 434.738
M	373		Parto vaginale senza diagnosi complicanti	637	6,2%	14,0%	1.772	2,8	0,44	31	€ 789.117
C	371		Parto cesareo senza CC	325	3,2%	17,2%	1.200	3,7	0,73	34	€ 662.875
M	016		Malattie cerebrovascolari aspecifiche con CC	290	2,8%	20,0%	1.788	6,2	1,27	83	€ 1.261.670
M	316		Insufficienza renale	278	2,7%	22,7%	1.912	6,9	1,15	80	€ 973.614
M	087		Edema polmonare e insufficienza respiratoria	233	2,3%	25,0%	1.476	6,3	1,22	76	€ 801.679
M	014		Emorragia intracranica o infarto cerebrale	228	2,2%	27,2%	1.608	7,1	1,26	77	€ 828.583
C	359		Interventi su utero e annessi non per neoplasie maligne senza CC	204	2,0%	29,2%	828	4,1	0,98	48	€ 600.057
C	557		Interventi sul sistema cardiovascolare per via percutanea con stent medicato con diagnosi cardiov	203	2,0%	31,2%	1.446	7,1	2,24	67	€ 1.644.049
C	554		Altri interventi vascolari con CC senza diagnosi cardiovascolare maggiore	170	1,7%	32,8%	1.148	6,8	2,07	75	€ 1.185.923
M	085		Versamento pleurico con CC	164	1,6%	34,4%	1.178	7,2	1,37	84	€ 679.519
C	544		Sostituzione di articolazioni maggiori o reimpianto degli arti inferiori	162	1,6%	36,0%	1.684	10,4	2,03	77	€ 1.397.989
C	479		Altri interventi sul sistema cardiovascolare senza CC	161	1,6%	37,6%	949	5,9	1,61	74	€ 740.742
M	298		Disturbi della nutrizione e miscellanea di disturbi del metabolismo, eta' < 18 anni	153	1,5%	39,1%	464	3,0	0,27	4	€ 172.916
M	423		Altre diagnosi relative a malattie infettive e parassitarie	125	1,2%	40,3%	890	7,1	1,28	57	€ 507.986
M	127		Insufficienza cardiaca e shock	123	1,2%	41,5%	683	5,6	1,03	80	€ 342.847
M	379		Minaccia di aborto	120	1,2%	42,6%	457	3,8	0,44	33	€ 151.386
M	422		Malattie di origine virale e febbre di origine sconosciuta, eta' < 18 anni	120	1,2%	43,8%	422	3,5	0,36	4	€ 190.269
C	534		Interventi vascolari extracranici senza CC	116	1,1%	44,9%	456	3,9	1,20	75	€ 466.663
M	202		Cirrosi e epatite alcolica	109	1,1%	46,0%	1.064	9,8	1,29	65	€ 428.182
			Altri DRG	5.545	54,0%	100,0%	35.988	6,5	1,26	57	€ 22.019.410
			Totale 1 Ordinari Acuti	**10.268**			**59.407**	**5,8**	**1,11**	**53**	**€ 36.280.213**

Codice ASL 201 | Codice Istituto 130003 | Denominazione istituto PO 'S. Filippo e Nicola' Avezzano

01=pubblico / 05=privato 01

REGIME 2 tipo_ricovero **2 Day Hospital**

Tipo	DRG	Rischio inappr 108 LEA	Descrizione	Num. SDO	%	% cum	GG degenza o Num accessi	dmd	peso medio dei DRG	Età medi	Importo Regionale
M	450		Avvelenamenti ed effetti tossici dei farmaci, eta' > 17 anni senza CC	478	14,0%	14,0%	2.399	5,0	0,41	52	€ 474.930
C	381		Aborto con dilatazione e raschiamento, mediante aspirazione o isterotomia	314	9,2%	23,2%	314	1,0	0,46	32	€ 335.902
C	039		Interventi sul cristallino con o senza vitrectomia	227	6,7%	29,9%	227	1,0	0,48	78	€ 220.424
C	119		Legatura e stripping di vene	217	6,4%	36,2%	217	1,0	0,74	55	€ 330.181
C	359		Interventi su utero e annessi non per neoplasie maligne senza CC	161	4,7%	41,0%	161	1,0	0,98	50	€ 225.809
C	500		Interventi su dorso e collo eccetto per artrodesi vertebrale senza CC	158	4,6%	45,6%	158	1,0	1,26	61	€ 273.812
C	364		Dilatazione e raschiamento, conizzazione eccetto per neoplasie maligne	140	4,1%	49,7%	141	1,0	0,54	47	€ 139.334
M	189		Altre diagnosi relative all'apparato digerente, eta' > 17 anni senza CC	105	3,1%	52,8%	105	1,0	0,52	65	€ 18.287
C	461		Intervento con diagnosi di altro contatto con i servizi sanitari	102	3,0%	55,8%	102	1,0	1,52	64	€ 252.694
C	229		Interventi su mano o polso eccetto interventi maggiori sulle articolazioni senza CC	72	2,1%	57,9%	72	1,0	0,74	46	€ 91.104
C	055		Miscellanea di interventi su orecchio, naso, bocca e gola	65	1,9%	59,8%	65	1,0	0,82	46	€ 102.393
M	410		Chemioterapia non associata a diagnosi secondaria di leucemia acuta	65	1,9%	61,7%	894	13,8	0,75	70	€ 323.708
C	479		Altri interventi sul sistema cardiovascolare senza CC	61	1,8%	63,5%	61	1,0	1,61	69	€ 134.505
C	360		Interventi su vagina, cervice e vulva	50	1,5%	64,9%	50	1,0	0,86	43	€ 67.499
C	538		Escissione locale e rimozione di mezzi di fissazione interna eccetto anca e femore senza CC	49	1,4%	66,4%	49	1,0	0,94	51	€ 84.108
C	162		Interventi per ernia inguinale e femorale, eta' > 17 anni senza CC	44	1,3%	67,7%	44	1,0	0,74	62	€ 55.008
C	503		Interventi sul ginocchio senza diagnosi principale di infezione	42	1,2%	68,9%	42	1,0	0,92	59	€ 82.377
C	339		Interventi sul testicolo non per neoplasie maligne, eta' > 17 anni	40	1,2%	70,1%	40	1,0	0,68	42	€ 46.614
C	315		Altri interventi sul rene e sulle vie urinarie	33	1,0%	71,0%	33	1,0	2,01	66	€ 85.689
C	227		Interventi sui tessuti molli senza CC	32	0,9%	72,0%	32	1,0	0,88	54	€ 46.848
			Altri DRG	956	28,0%	100,0%	1.520	1,6	0,99	59	€ 1.170.265
			Totale 2 Day Hospital	**3.411**			**6.726**	**2,0**	**0,80**	**55**	**€ 4.561.490**

Codice ASL	201	Codice Istituto	130003	Denominazione istituto	PO 'S. Filippo e Nicola' Avezzano
01=pubblico / 05=privato	01				

REGIME 1 tipo_ricovero **Ordinari Lungodegenza Riabilitazione**

Tipo	DRG	Rischio inappr 108 LEA	Descrizione	Num. SDO	%	% cum	GG degenza o Num accessi	dmd	peso medio dei DRG	Età medi	Importo Regionale
M	012		Malattie degenerative del sistema nervoso	109	17,5%	17,5%	723	6,6	0,91	75	€ 111.342
M	087		Edema polmonare e insufficienza respiratoria	66	10,6%	28,0%	647	9,8	1,22	82	€ 99.638
M	085		Versamento pleurico con CC	56	9,0%	37,0%	434	7,8	1,37	84	€ 66.990
M	316		Insufficienza renale	56	9,0%	46,0%	481	8,6	1,15	83	€ 72.842
M	014		Emorragia intracranica o infarto cerebrale	45	7,2%	53,2%	317	7,0	1,26	82	€ 48.818
M	016		Malattie cerebrovascolari aspecifiche con CC	40	6,4%	59,6%	394	9,9	1,27	82	€ 60.676
M	423		Altre diagnosi relative a malattie infettive e parassitarie	24	3,8%	63,5%	236	9,8	1,28	81	€ 36.344
M	271		Ulcere della pelle	18	2,9%	66,3%	246	13,7	1,30	81	€ 37.884
M	089		Polmonite semplice e pleurite, eta' > 17 anni con CC	15	2,4%	68,8%	107	7,1	1,14	78	€ 16.478
M	395		Anomalie dei globuli rossi, eta' > 17 anni	14	2,2%	71,0%	98	7,0	0,86	78	€ 15.092
M	576		Setticemia senza ventilazione meccanica >= 96 ore, eta' > 17 anni	13	2,1%	73,1%	148	11,4	1,64	75	€ 22.792
M	144		Altre diagnosi relative all'apparato circolatorio con CC	12	1,9%	75,0%	60	5,0	1,18	85	€ 9.240
M	207		Malattie delle vie biliari con CC	11	1,8%	76,8%	84	7,6	1,16	82	€ 12.936
M	017		Malattie cerebrovascolari aspecifiche senza CC	11	1,8%	78,5%	57	5,2	0,85	70	€ 8.778
M	172		Neoplasie maligne dell'apparato digerente con CC	11	1,8%	80,3%	115	10,5	1,49	81	€ 17.710
M	035		Altre malattie del sistema nervoso senza CC	10	1,6%	81,9%	89	8,9	0,68	63	€ 13.706
M	034		Altre malattie del sistema nervoso con CC	9	1,4%	83,3%	46	5,1	1,14	59	€ 7.084
M	127		Insufficienza cardiaca e shock	7	1,1%	84,5%	96	13,7	1,03	80	€ 14.784
M	174		Emorragia gastrointestinale con CC	5	0,8%	85,3%	35	7,0	1,06	84	€ 5.390
M	403		Linfoma e leucemia non acuta con CC	5	0,8%	86,1%	83	16,6	1,86	79	€ 12.813
			Altri DRG	87	13,9%	100,0%	826	9,5	1,37	70	€ 127.204
			Totale Ordinari Lungodegenza Riabilitazione	**624**			**5.322**	**8,5**	**1,19**	**78**	**€ 818.541**

Codice ASL	201	Codice Istituto	130005	Denominazione istituto	PO Castel Di Sangro
01=pubblico / 05=privato	01				

REGIME 1 tipo_ricovero **1 Ordinari Acuti**

Tipo	DRG	Rischio inappr 108 LEA	Descrizione	Num. SDO	%	% cum	GG degenza o Num accessi	dmd	peso medio dei DRG	Età medi	Importo Regionale
M	087		Edema polmonare e insufficienza respiratoria	137	9,9%	9,9%	1.246	9,1	1,22	81	€ 503.937
M	127		Insufficienza cardiaca e shock	109	7,9%	17,8%	961	8,8	1,03	85	€ 317.238
C	225		Interventi sul piede	89	6,4%	24,2%	161	1,8	0,88	56	€ 226.122
M	524		Ischemia cerebrale transitoria	58	4,2%	28,4%	354	6,1	0,77	84	€ 144.031
M	316		Insufficienza renale	53	3,8%	32,2%	417	7,9	1,15	81	€ 186.812
C	224		Interventi su spalla, gomito o avambraccio eccetto interventi maggiori su articolazioni senza CC	50	3,6%	35,9%	96	1,9	1,04	58	€ 195.250
C	544		Sostituzione di articolazioni maggiori o reimpianto degli arti inferiori	43	3,1%	39,0%	563	13,1	2,03	69	€ 362.442
M	014		Emorragia intracranica o infarto cerebrale	41	3,0%	41,9%	375	9,1	1,26	80	€ 148.404
C	227	x	Interventi sui tessuti molli senza CC	36	2,6%	44,5%	57	1,6	0,88	63	€ 53.902
M	467	x	Altri fattori che influenzano lo stato di salute	34	2,5%	47,0%	139	4,1	0,26	63	€ 17.697
M	243	x	Affezioni mediche del dorso	31	2,2%	49,2%	132	4,3	0,68	56	€ 34.336
M	576		Setticemia senza ventilazione meccanica >= 96 ore, eta' > 17 anni	29	2,1%	51,3%	305	10,5	1,64	75	€ 150.731
C	503	x	Interventi sul ginocchio senza diagnosi principale di infezione	28	2,0%	53,4%	59	2,1	0,92	33	€ 50.903
M	445		Traumatismi, eta' > 17 anni senza CC	27	2,0%	55,3%	71	2,6	0,62	59	€ 36.670
C	494		Colecistectomia laparoscopica senza esplorazione del dotto biliare comune senza CC	26	1,9%	57,2%	36	1,4	0,89	50	€ 41.038
C	219		Interventi su arto inferiore e omero eccetto anca, piede e femore, eta' > 17 anni senza CC	25	1,8%	59,0%	135	5,4	1,34	56	€ 100.169
M	208	x	Malattie delle vie biliari senza CC	25	1,8%	60,8%	128	5,1	0,67	73	€ 26.340
M	202		Cirrosi e epatite alcolica	23	1,7%	62,5%	204	8,9	1,29	62	€ 90.135
M	089		Polmonite semplice e pleurite, eta' > 17 anni con CC	21	1,5%	64,0%	176	8,4	1,14	73	€ 69.829
M	183	x	Esofagite, gastroenterite e miscellanea di malattie dell'apparato digerente, eta' > 17 anni senza CC	18	1,3%	65,3%	65	3,6	0,56	57	€ 16.200
			Altri DRG	480	34,7%	100,0%	3.348	7,0	1,03	67	€ 1.345.067
			Totale 1 Ordinari Acuti	**1.383**			**9.028**	**6,5**	**1,04**	**69**	**€ 4.117.250**

Codice ASL 201 | Codice Istituto 130005 | Denominazione istituto PO Castel Di Sangro

01=pubblico / 05=privato 01

REGIME 2 tipo_ricovero **2 Day Hospital**

Tipo	DRG	Rischio inappr 108 LEA	Descrizione	Num. SDO	%	% cum	GG degenza o Num accessi	dmd	peso medio dei DRG	Età medi	Importo Regionale
C	503		Interventi sul ginocchio senza diagnosi principale di infezione	103	22,5%	22,5%	103	1,0	0,92	50	€ 202.020
C	229		Interventi su mano o polso eccetto interventi maggiori sulle articolazioni senza CC	57	12,4%	34,9%	57	1,0	0,74	56	€ 72.124
C	162		Interventi per ernia inguinale e femorale, eta' > 17 anni senza CC	55	12,0%	46,9%	56	1,0	0,74	62	€ 68.760
C	227		Interventi sui tessuti molli senza CC	28	6,1%	53,1%	28	1,0	0,88	53	€ 40.992
C	119		Legatura e stripping di vene	21	4,6%	57,6%	22	1,0	0,74	59	€ 31.953
C	538		Escissione locale e rimozione di mezzi di fissazione interna eccetto anca e femore senza CC	19	4,1%	61,8%	19	1,0	0,94	41	€ 32.613
C	264		Trapianti di pelle e/o sbrigliamenti per ulcere pelle o cellulite senza CC	17	3,7%	65,5%	17	1,0	1,47	71	€ 21.023
C	270		Altri interventi su pelle, tessuto sottocutaneo e mammella senza CC	15	3,3%	68,8%	15	1,0	0,77	64	€ 16.094
C	267		Interventi perianali e pilonidali	14	3,1%	71,8%	14	1,0	0,53	24	€ 11.926
M	467		Altri fattori che influenzano lo stato di salute	13	2,8%	74,7%	13	1,0	0,26	52	€ 1.702
C	225		Interventi sul piede	11	2,4%	77,1%	11	1,0	0,88	56	€ 18.094
C	006		Decompressione del tunnel carpale	9	2,0%	79,0%	9	1,0	0,74	63	€ 5.748
C	160		Interventi per ernia, eccetto inguinale e femorale, eta' > 17 anni senza CC	7	1,5%	80,6%	7	1,0	1,10	45	€ 10.410
M	284		Malattie minori della pelle senza CC	6	1,3%	81,9%	6	1,0	0,42	58	€ 898
M	281		Traumi della pelle, del tessuto sottocutaneo e della mammella, eta' > 17 anni senza CC	5	1,1%	83,0%	5	1,0	0,61	45	€ 1.308
C	158		Interventi su ano e stoma senza CC	4	0,9%	83,8%	4	1,0	0,61	55	€ 3.932
C	263		Trapianti di pelle e/o sbrigliamenti per ulcere della pelle o cellulite con CC	4	0,9%	84,7%	4	1,0	2,33	65	€ 4.947
M	252		Fratture, distorsioni, stiramenti e lussazioni di avambraccio, mano e piede, eta' < 18 anni	4	0,9%	85,6%	4	1,0	0,30	13	€ 743
C	228		Interventi maggiori sul pollice o sulle articolazioni o altri interventi mano o polso con CC	3	0,7%	86,2%	3	1,0	0,98	44	€ 4.940
C	224		Interventi su spalla, gomito o avambraccio eccetto interventi maggiori su articolazioni senza CC	3	0,7%	86,9%	3	1,0	1,04	24	€ 4.657
			Altri DRG	60	13,1%	100,0%	96	1,6	0,93	58	€ 49.954
			Totale 2 Day Hospital	**458**			**496**	**1,1**	**0,85**	**54**	**€ 604.839**

Codice ASL	201	Codice Istituto	130006	Denominazione istituto	PO Umberto 1° Tagliacozzo
01=pubblico / 05=privato	01				

REGIME 1 tipo_ricovero **Ordinari Lungodegenza Riabilitazione**

Tipo	DRG	Rischio inappr 108 LEA	Descrizione	Num. SDO	%	% cum	GG degenza o Num accessi	dmd	peso medio dei DRG	Età medi	Importo Regionale
M	256		Altre diagnosi del sistema muscolo-scheletrico e del tessuto connettivo	116	25,8%	25,8%	2.899	25,0	0,62	72	€ 698.341
M	127		Insufficienza cardiaca e shock	67	14,9%	40,8%	1.103	16,5	1,03	78	€ 270.590
M	249		Assistenza riabilitativa per malattie del sistema muscolo-scheletrico e del tessuto connettivo	65	14,5%	55,2%	2.111	32,5	0,62	79	€ 508.845
M	145		Altre diagnosi relative all'apparato circolatorio senza CC	53	11,8%	67,0%	1.036	19,5	0,69	70	€ 253.924
M	144		Altre diagnosi relative all'apparato circolatorio con CC	40	8,9%	75,9%	835	20,9	1,18	73	€ 204.904
M	034		Altre malattie del sistema nervoso con CC	24	5,3%	81,3%	706	29,4	1,14	70	€ 187.788
M	012		Malattie degenerative del sistema nervoso	21	4,7%	86,0%	728	34,7	0,91	80	€ 193.753
M	035		Altre malattie del sistema nervoso senza CC	17	3,8%	89,8%	450	26,5	0,68	68	€ 104.652
M	133		Aterosclerosi senza CC	12	2,7%	92,4%	203	16,9	0,63	71	€ 49.755
M	132		Aterosclerosi con CC	6	1,3%	93,8%	101	16,8	0,81	74	€ 24.755
M	467		Altri fattori che influenzano lo stato di salute	4	0,9%	94,7%	73	18,3	0,26	68	€ 14.399
M	099		Segni e sintomi respiratori con CC	3	0,7%	95,3%	7	2,3	0,89	83	€ 2.030
M	087		Edema polmonare e insufficienza respiratoria	2	0,4%	95,8%	18	9,0	1,22	85	€ 4.060
M	138		Aritmia e alterazioni della conduzione cardiaca con CC	2	0,4%	96,2%	0	0,0	0,80	86	€ 490
M	560		Infezioni batteriche e tubercolosi del sistema nervoso	1	0,2%	96,4%	47	47,0	2,51	69	€ 12.516
M	572		Malattie gastrointestinali maggiori e infezioni peritoneali	1	0,2%	96,7%	10	10,0	0,94	64	€ 1.973
M	425		Reazione acuta di adattamento e disfunzione psicosociale	1	0,2%	96,9%	13	13,0	0,54	63	€ 2.564
M	277		Cellulite, eta' > 17 anni con CC	1	0,2%	97,1%	43	43,0	1,05	78	€ 8.482
M	250		Fratture, distorsioni, stiramenti e lussazioni di avambraccio, mano e piede, eta' > 17 anni con CC	1	0,2%	97,3%	45	45,0	0,67	92	€ 10.849
C	531		Interventi sul midollo spinale con CC	1	0,2%	97,6%	12	12,0	3,94	33	€ 3.195
			Altri DRG	11	2,4%	100,0%	198	18,0	0,96	71	€ 49.222
			Totale Ordinari Lungodegenza Riabilitazione	**449**			**10.638**	**23,7**	**0,81**	**74**	**€ 2.607.086**

Codice ASL	201	Codice Istituto	130010	Denominazione istituto	Casa di cura 'N. Di Lorenzo' Avezzano
01=pubblico / 05=privato	05				

REGIME 1 tipo_ricovero **1 Ordinari Acuti**

Tipo	DRG	Rischio inappr 108 LEA	Descrizione	Num. SDO	%	% cum	GG degenza o Num accessi	dmd	peso medio dei DRG	Età medi	Importo Regionale
C	544		Sostituzione di articolazioni maggiori o reimpianto degli arti inferiori	196	9,0%	9,0%	1.322	6,7	2,03	71	€ 1.691.394
M	297		Disturbi della nutrizione e miscellanea di disturbi del metabolismo, eta' > 17 anni senza CC	148	6,8%	15,8%	824	5,6	0,56	50	€ 237.547
C	053		Interventi su seni e mastoide, eta' > 17 anni	120	5,5%	21,3%	263	2,2	0,94	49	€ 329.681
C	234		Altri interventi su sistema muscolo-scheletrico e tessuto connettivo senza CC	102	4,7%	26,0%	236	2,3	1,25	41	€ 459.958
M	127		Insufficienza cardiaca e shock	101	4,6%	30,6%	1.094	10,8	1,03	80	€ 298.821
M	143		Dolore toracico	96	4,4%	35,0%	708	7,4	0,49	61	€ 132.688
C	494		Colecistectomia laparoscopica senza esplorazione del dotto biliare comune senza CC	88	4,0%	39,1%	296	3,4	0,89	56	€ 248.450
M	087		Edema polmonare e insufficienza respiratoria	75	3,4%	42,5%	788	10,5	1,22	71	€ 277.794
C	288		Interventi per obesita'	58	2,7%	45,2%	290	5,0	1,86	47	€ 305.127
C	443		Altri interventi chirurgici per traumatismo senza CC	48	2,2%	47,4%	116	2,4	1,24	42	€ 163.689
M	138		Aritmia e alterazioni della conduzione cardiaca con CC	45	2,1%	49,5%	429	9,5	0,80	73	€ 111.964
C	461		Intervento con diagnosi di altro contatto con i servizi sanitari	36	1,7%	51,1%	156	4,3	1,52	49	€ 173.100
C	503	x	Interventi sul ginocchio senza diagnosi principale di infezione	36	1,7%	52,8%	86	2,4	0,92	37	€ 64.788
M	296		Disturbi della nutrizione e miscellanea di disturbi del metabolismo, eta' > 17 anni con CC	36	1,7%	54,4%	381	10,6	0,86	69	€ 85.645
M	140		Angina pectoris	33	1,5%	55,9%	246	7,5	0,62	65	€ 60.525
C	224		Interventi su spalla, gomito o avambraccio eccetto interventi maggiori su articolazioni senza CC	32	1,5%	57,4%	64	2,0	1,04	59	€ 137.216
M	012		Malattie degenerative del sistema nervoso	32	1,5%	58,9%	313	9,8	0,91	76	€ 86.622
M	015		Malattie cerebrovascolari acute aspecifiche e occlusione precerebrale senza infarto	30	1,4%	60,3%	424	14,1	0,90	80	€ 95.454
M	565		Diagnosi relative all'apparato respiratorio con respirazione assistita >= 96 ore	24	1,1%	61,4%	435	18,1	4,04	78	€ 365.490
M	035		Altre malattie del sistema nervoso senza CC	23	1,1%	62,4%	233	10,1	0,68	78	€ 48.398
			Altri DRG	818	37,6%	100,0%	7.358	9,0	1,24	61	€ 3.242.866
			Totale 1 Ordinari Acuti	**2.177**			**16.062**	**7,4**	**1,20**	**61**	**€ 8.617.217**

Codice ASL 201 | Codice Istituto 130010 | Denominazione istituto Casa di cura 'N. Di Lorenzo' Avezzano

01=pubblico / 05=privato 05

REGIME 2 tipo_ricovero **2 Day Hospital**

Tipo	DRG	Rischio inappr 108 LEA	Descrizione	Num. SDO	%	% cum	GG degenza o Num accessi	dmd	peso medio dei DRG	Età medi	Importo Regionale
C	225		Interventi sul piede	142	10,9%	10,9%	142	1,0	0,88	53	€ 231.931
C	500		Interventi su dorso e collo eccetto per artrodesi vertebrale senza CC	108	8,3%	19,2%	108	1,0	1,26	52	€ 187.163
C	266		Trapianti di pelle e/o sbrigliamenti eccetto per ulcere della pelle/cellulite senza CC	106	8,1%	27,3%	106	1,0	0,97	71	€ 179.363
C	503		Interventi sul ginocchio senza diagnosi principale di infezione	79	6,1%	33,4%	79	1,0	0,92	46	€ 154.947
C	234		Altri interventi su sistema muscolo-scheletrico e tessuto connettivo senza CC	62	4,8%	38,2%	62	1,0	1,25	56	€ 139.007
C	055		Miscellanea di interventi su orecchio, naso, bocca e gola	58	4,5%	42,6%	60	1,0	0,82	48	€ 88.215
C	060		Tonsillectomia e/o adenoidectomia, eta' < 18 anni	51	3,9%	46,5%	51	1,0	0,40	7	€ 32.516
C	532		Interventi sul midollo spinale senza CC	47	3,6%	50,2%	47	1,0	2,20	59	€ 127.699
C	039		Interventi sul cristallino con o senza vitrectomia	34	2,6%	52,8%	34	1,0	0,48	77	€ 32.044
M	467		Altri fattori che influenzano lo stato di salute	34	2,6%	55,4%	36	1,1	0,26	46	€ 3.796
M	297		Disturbi della nutrizione e miscellanea di disturbi del metabolismo, eta' > 17 anni senza CC	33	2,5%	57,9%	41	1,2	0,56	49	€ 7.452
C	229		Interventi su mano o polso eccetto interventi maggiori sulle articolazioni senza CC	31	2,4%	60,3%	31	1,0	0,74	56	€ 39.226
C	227		Interventi sui tessuti molli senza CC	28	2,2%	62,4%	28	1,0	0,88	50	€ 40.992
M	073		Altre diagnosi relative a orecchio, naso, bocca e gola, eta' > 17 anni	28	2,2%	64,6%	94	3,4	0,61	53	€ 22.041
C	120		Altri interventi sull'apparato circolatorio	23	1,8%	66,4%	23	1,0	2,06	42	€ 57.131
M	102		Altre diagnosi relative all'apparato respiratorio senza CC	21	1,6%	68,0%	38	1,8	0,60	6	€ 8.121
C	538		Escissione locale e rimozione di mezzi di fissazione interna eccetto anca e femore senza CC	20	1,5%	69,5%	20	1,0	0,94	45	€ 34.330
C	364		Dilatazione e raschiamento, conizzazione eccetto per neoplasie maligne	19	1,5%	71,0%	20	1,1	0,54	50	€ 18.910
M	081		Infezioni e infiammazioni respiratorie, eta' < 18 anni	18	1,4%	72,4%	37	2,1	2,12	10	€ 12.466
C	267		Interventi perianali e pilonidali	16	1,2%	73,6%	16	1,0	0,53	25	€ 13.630
			Altri DRG	344	26,4%	100,0%	477	1,4	0,89	42	€ 370.219
			Totale 2 Day Hospital	**1.302**			**1.550**	**1,2**	**0,95**	**48**	**€ 1.801.198**

Codice ASL	201	Codice Istituto	130012	Denominazione istituto	Casa di cura L`Immacolata Celano
01=pubblico / 05=privato	05				

REGIME 1 tipo_ricovero **1 Ordinari Acuti**

Tipo	DRG	Rischio inappr 108 LEA	Descrizione	Num. SDO	%	% cum	GG degenza o Num accessi	dmd	peso medio dei DRG	Età medi	Importo Regionale
M	297		Disturbi della nutrizione e miscellanea di disturbi del metabolismo, eta' > 17 anni senza CC	149	7,7%	7,7%	648	4,3	0,56	57	€ 254.898
C	149		Interventi maggiori su intestino crasso e tenue senza CC	100	5,1%	12,8%	667	6,7	1,91	56	€ 698.161
C	288		Interventi per obesita'	100	5,1%	18,0%	485	4,9	1,86	41	€ 560.944
C	359		Interventi su utero e annessi non per neoplasie maligne senza CC	95	4,9%	22,8%	285	3,0	0,98	46	€ 260.586
M	464		Segni e sintomi senza CC	91	4,7%	27,5%	563	6,2	0,50	72	€ 153.850
C	311		Interventi per via transuretrale senza CC	79	4,1%	31,6%	213	2,7	0,72	70	€ 175.436
C	494		Colecistectomia laparoscopica senza esplorazione del dotto biliare comune senza CC	62	3,2%	34,8%	234	3,8	0,89	57	€ 171.661
M	127		Insufficienza cardiaca e shock	56	2,9%	37,7%	452	8,1	1,03	84	€ 164.335
C	335		Interventi maggiori sulla pelvi maschile senza CC	42	2,2%	39,8%	415	9,9	1,91	67	€ 245.952
M	271		Ulcere della pelle	42	2,2%	42,0%	363	8,6	1,30	73	€ 176.282
C	337		Prostatectomia transuretrale senza CC	41	2,1%	44,1%	336	8,2	0,87	70	€ 107.467
M	241	x	Malattie del tessuto connettivo senza CC	39	2,0%	46,1%	239	6,1	0,81	67	€ 56.997
M	183	x	Esofagite, gastroenterite e miscellanea di malattie dell'apparato digerente, eta' > 17 anni senza CC	36	1,9%	47,9%	195	5,4	0,56	63	€ 34.580
M	425		Reazione acuta di adattamento e disfunzione psicosociale	31	1,6%	49,5%	183	5,9	0,54	62	€ 50.520
M	463		Segni e sintomi con CC	31	1,6%	51,1%	239	7,7	0,80	78	€ 86.869
C	151		Lisi di aderenze peritoneali senza CC	29	1,5%	52,6%	155	5,3	1,52	54	€ 121.538
M	316		Insufficienza renale	29	1,5%	54,1%	215	7,4	1,15	80	€ 105.754
M	524		Ischemia cerebrale transitoria	28	1,4%	55,6%	182	6,5	0,77	78	€ 70.920
C	167		Appendicectomia con diagnosi principale non complicata senza CC	26	1,3%	56,9%	86	3,3	0,81	29	€ 65.007
M	136		Malattie cardiache congenite e valvolari, eta' > 17 anni senza CC	25	1,3%	58,2%	147	5,9	0,67	78	€ 50.610
			Altri DRG	813	41,8%	100,0%	5.503	6,8	1,06	69	€ 2.580.270
			Totale 1 Ordinari Acuti	**1.944**			**11.805**	**6,1**	**1,05**	**64**	**€ 6.192.637**

Codice ASL 201 | Codice Istituto 130012 | Denominazione istituto Casa di cura L`Immacolata Celano

01=pubblico / 05=privato 05

REGIME 2 tipo_ricovero **2 Day Hospital**

Tipo	DRG	Rischio inappr 108 LEA	Descrizione	Num. SDO	%	% cum	GG degenza o Num accessi	dmd	peso medio dei DRG	Età medi	Importo Regionale
C	266		Trapianti di pelle e/o sbrigliamenti eccetto per ulcere della pelle/cellulite senza CC	275	13,9%	13,9%	290	1,1	0,97	73	€ 465.327
M	183		Esofagite, gastroenterite e miscellanea di malattie dell'apparato digerente, eta' > 17 anni senza CC	150	7,6%	21,4%	154	1,0	0,56	60	€ 26.927
C	162		Interventi per ernia inguinale e femorale, eta' > 17 anni senza CC	147	7,4%	28,8%	213	1,4	0,74	58	€ 183.776
C	158		Interventi su ano e stoma senza CC	124	6,2%	35,1%	171	1,4	0,61	50	€ 121.883
C	359		Interventi su utero e annessi non per neoplasie maligne senza CC	123	6,2%	41,3%	134	1,1	0,98	49	€ 172.512
M	189		Altre diagnosi relative all'apparato digerente, eta' > 17 anni senza CC	114	5,7%	47,0%	123	1,1	0,52	61	€ 21.422
C	234		Altri interventi su sistema muscolo-scheletrico e tessuto connettivo senza CC	92	4,6%	51,6%	146	1,6	1,25	39	€ 197.300
M	241		Malattie del tessuto connettivo senza CC	79	4,0%	55,6%	161	2,0	0,81	60	€ 31.559
C	056		Rinoplastica	78	3,9%	59,5%	117	1,5	0,94	36	€ 60.685
M	297		Disturbi della nutrizione e miscellanea di disturbi del metabolismo, eta' > 17 anni senza CC	54	2,7%	62,3%	86	1,6	0,56	46	€ 16.021
M	301		Malattie endocrine senza CC	49	2,5%	64,7%	89	1,8	0,50	55	€ 18.258
M	349		Ipertrofia prostatica benigna senza CC	46	2,3%	67,1%	46	1,0	0,42	64	€ 6.771
C	267		Interventi perianali e pilonidali	42	2,1%	69,2%	49	1,2	0,53	32	€ 35.779
C	494		Colecistectomia laparoscopica senza esplorazione del dotto biliare comune senza CC	41	2,1%	71,2%	54	1,3	0,89	52	€ 58.356
M	139		Aritmia e alterazioni della conduzione cardiaca senza CC	38	1,9%	73,1%	76	2,0	0,52	50	€ 13.609
C	339		Interventi sul testicolo non per neoplasie maligne, eta' > 17 anni	29	1,5%	74,6%	49	1,7	0,68	50	€ 33.795
M	245		Malattie dell'osso e artropatie specifiche senza CC	26	1,3%	75,9%	55	2,1	0,56	68	€ 10.280
C	342		Circoncisione, eta' > 17 anni	26	1,3%	77,2%	27	1,0	0,56	43	€ 24.364
C	119		Legatura e stripping di vene	22	1,1%	78,3%	25	1,1	0,74	51	€ 33.475
C	270		Altri interventi su pelle, tessuto sottocutaneo e mammella senza CC	22	1,1%	79,4%	24	1,1	0,77	49	€ 23.605
			Altri DRG	408	20,6%	100,0%	863	2,1	0,88	52	€ 458.218
			Totale 2 Day Hospital	**1.985**			**2.952**	**1,5**	**0,79**	**55**	**€ 2.013.923**

Codice ASL	201	Codice Istituto	130012	Denominazione istituto	Casa di cura L`Immacolata Celano
01=pubblico / 05=privato	05				

REGIME 1 tipo_ricovero **Ordinari Lungodegenza Riabilitazione**

Tipo	DRG	Rischio inappr 108 LEA	Descrizione	Num. SDO	%	% cum	GG degenza o Num accessi	dmd	peso medio dei DRG	Età medi	Importo Regionale
M	034		Altre malattie del sistema nervoso con CC	31	27,2%	27,2%	925	29,8	1,14	82	€ 142.450
M	035		Altre malattie del sistema nervoso senza CC	11	9,6%	36,8%	476	43,3	0,68	83	€ 73.304
M	012		Malattie degenerative del sistema nervoso	8	7,0%	43,9%	209	26,1	0,91	89	€ 32.186
M	294		Diabete, eta' > 35 anni	5	4,4%	48,2%	94	18,8	0,98	78	€ 14.476
M	127		Insufficienza cardiaca e shock	5	4,4%	52,6%	97	19,4	1,03	86	€ 14.938
M	271		Ulcere della pelle	5	4,4%	57,0%	112	22,4	1,30	77	€ 17.248
M	463		Segni e sintomi con CC	4	3,5%	60,5%	46	11,5	0,80	87	€ 7.084
M	085		Versamento pleurico con CC	3	2,6%	63,2%	61	20,3	1,37	84	€ 9.394
M	296		Disturbi della nutrizione e miscellanea di disturbi del metabolismo, eta' > 17 anni con CC	3	2,6%	65,8%	40	13,3	0,86	81	€ 6.160
M	429		Disturbi organici e ritardo mentale	3	2,6%	68,4%	78	26,0	0,79	85	€ 12.012
M	464		Segni e sintomi senza CC	3	2,6%	71,1%	71	23,7	0,50	83	€ 10.934
M	524		Ischemia cerebrale transitoria	3	2,6%	73,7%	99	33,0	0,77	83	€ 15.246
M	088		Malattia polmonare cronica ostruttiva	2	1,8%	75,4%	76	38,0	0,82	86	€ 11.704
M	316		Insufficienza renale	2	1,8%	77,2%	28	14,0	1,15	71	€ 4.312
M	239		Fratture patologiche e neoplasie maligne del sistema muscolo-scheletrico e tessuto connettivo	2	1,8%	78,9%	103	51,5	1,11	89	€ 15.554
M	089		Polmonite semplice e pleurite, eta' > 17 anni con CC	2	1,8%	80,7%	63	31,5	1,14	89	€ 9.702
M	182		Esofagite, gastroenterite e miscellanea di malattie dell'apparato digerente, eta' >17 anni con CC	2	1,8%	82,5%	60	30,0	0,77	82	€ 9.240
M	425		Reazione acuta di adattamento e disfunzione psicosociale	1	0,9%	83,3%	7	7,0	0,54	91	€ 1.078
M	426		Nevrosi depressive	1	0,9%	84,2%	12	12,0	0,39	83	€ 1.848
M	523		Abuso o dipendenza da alcool/farmaci senza terapia riabilitativa senza CC	1	0,9%	85,1%	21	21,0	0,54	56	€ 3.234
			Altri DRG	17	14,9%	100,0%	416	24,5	0,85	80	€ 64.064
			Totale Ordinari Lungodegenza Riabilitazione	**114**			**3.094**	**27,1**	**0,95**	**82**	**€ 476.168**

Codice ASL	201	Codice Istituto	130013	Denominazione istituto	Casa di cura S. Raffaele Sulmona
01=pubblico / 05=privato	05				

REGIME 1 tipo_ricovero **Ordinari Lungodegenza Riabilitazione**

Tipo	DRG	Rischio inappr 108 LEA	Descrizione	Num. SDO	%	% cum	GG degenza o Num accessi	dmd	peso medio dei DRG	Età medi	Importo Regionale
M	244		Malattie dell'osso e artropatie specifiche con CC	165	38,0%	38,0%	4.546	27,6	0,84	71	€ 1.095.995
M	009		Malattie e traumatismi del midollo spinale	134	30,9%	68,9%	9.013	67,3	1,28	59	€ 4.000.389
M	012		Malattie degenerative del sistema nervoso	46	10,6%	79,5%	1.915	41,6	0,91	75	€ 509.945
M	235		Fratture del femore	39	9,0%	88,5%	1.124	28,8	0,59	79	€ 270.985
M	035		Altre malattie del sistema nervoso senza CC	13	3,0%	91,5%	555	42,7	0,68	55	€ 147.791
M	014		Emorragia intracranica o infarto cerebrale	10	2,3%	93,8%	547	54,7	1,26	67	€ 145.661
M	016		Malattie cerebrovascolari aspecifiche con CC	4	0,9%	94,7%	208	52,0	1,27	80	€ 55.388
M	017		Malattie cerebrovascolari aspecifiche senza CC	4	0,9%	95,6%	173	43,3	0,85	75	€ 46.068
M	236		Fratture dell'anca e della pelvi	2	0,5%	96,1%	63	31,5	0,67	86	€ 15.189
M	247		Segni e sintomi relativi al sistema muscolo-scheletrico e al tessuto connettivo	2	0,5%	96,5%	73	36,5	0,54	58	€ 17.600
M	132		Aterosclerosi con CC	2	0,5%	97,0%	39	19,5	0,81	73	€ 9.559
M	127		Insufficienza cardiaca e shock	2	0,5%	97,5%	53	26,5	1,03	80	€ 12.990
M	034		Altre malattie del sistema nervoso con CC	2	0,5%	97,9%	102	51,0	1,14	83	€ 27.162
M	087		Edema polmonare e insufficienza respiratoria	1	0,2%	98,2%	25	25,0	1,22	93	€ 5.639
M	099		Segni e sintomi respiratori con CC	1	0,2%	98,4%	28	28,0	0,89	81	€ 6.316
M	100		Segni e sintomi respiratori senza CC	1	0,2%	98,6%	26	26,0	0,48	69	€ 5.865
M	134		Ipertensione	1	0,2%	98,8%	25	25,0	0,67	89	€ 6.128
M	239		Fratture patologiche e neoplasie maligne del sistema muscolo-scheletrico e tessuto connettivo	1	0,2%	99,1%	53	53,0	1,11	89	€ 12.778
M	245		Malattie dell'osso e artropatie specifiche senza CC	1	0,2%	99,3%	28	28,0	0,56	75	€ 6.751
M	023		Stato stuporoso e coma di origine non traumatica	1	0,2%	99,5%	39	39,0	0,80	95	€ 10.385
			Altri DRG	2	0,5%	100,0%	94	47,0	1,06	75	€ 25.031
			Totale Ordinari Lungodegenza Riabilitazione	**434**			**18.729**	**43,2**	**0,97**	**68**	**€ 6.433.614**

Codice ASL	201	Codice Istituto	130039	Denominazione istituto	Casa di cura Ini Canistro Srl Canistro
01=pubblico / 05=privato	05				

REGIME 1 tipo_ricovero **1 Ordinari Acuti**

Tipo	DRG	Rischio inappr 108 LEA	Descrizione	Num. SDO	%	% cum	GG degenza o Num accessi	dmd	peso medio dei DRG	Età medi	Importo Regionale
M	323	x	Calcolosi urinaria con CC e/o litotripsia mediante ultrasuoni	280	17,6%	17,6%	584	2,1	0,55	58	€ 374.893
C	223		Interventi maggiori su spalla e gomito o altri interventi su arto superiore con CC	258	16,2%	33,8%	522	2,0	1,00	58	€ 762.890
C	544		Sostituzione di articolazioni maggiori o reimpianto degli arti inferiori	184	11,6%	45,4%	927	5,0	2,03	70	€ 1.587.839
C	305		Interventi su rene e uretere, non per neoplasia senza CC	127	8,0%	53,4%	379	3,0	1,52	55	€ 614.195
C	500		Interventi su dorso e collo eccetto per artrodesi vertebrale senza CC	84	5,3%	58,7%	221	2,6	1,26	57	€ 297.514
C	224		Interventi su spalla, gomito o avambraccio eccetto interventi maggiori su articolazioni senza CC	80	5,0%	63,7%	174	2,2	1,04	55	€ 337.569
C	532		Interventi sul midollo spinale senza CC	61	3,8%	67,5%	121	2,0	2,20	62	€ 490.144
C	498		Artrodesi vertebrale eccetto cervicale senza CC	59	3,7%	71,3%	156	2,6	3,24	59	€ 713.010
M	127		Insufficienza cardiaca e shock	43	2,7%	74,0%	313	7,3	1,03	81	€ 125.588
C	234		Altri interventi su sistema muscolo-scheletrico e tessuto connettivo senza CC	40	2,5%	76,5%	98	2,5	1,25	69	€ 176.247
C	225		Interventi sul piede	29	1,8%	78,3%	53	1,8	0,88	56	€ 72.879
M	467	x	Altri fattori che influenzano lo stato di salute	25	1,6%	79,9%	13	0,5	0,26	69	€ 5.424
C	337		Prostatectomia transuretrale senza CC	24	1,5%	81,4%	99	4,1	0,87	71	€ 62.158
C	491		Interventi su articolazioni maggiori e reimpianti di arti superiori	23	1,4%	82,8%	101	4,4	1,98	72	€ 192.373
C	311		Interventi per via transuretrale senza CC	20	1,3%	84,1%	60	3,0	0,72	65	€ 45.900
M	145		Altre diagnosi relative all'apparato circolatorio senza CC	17	1,1%	85,2%	95	5,6	0,69	78	€ 34.808
C	545		Revisione di sostituzione dell'anca o del ginocchio	16	1,0%	86,2%	84	5,3	2,72	68	€ 174.240
M	316		Insufficienza renale	15	0,9%	87,1%	123	8,2	1,15	74	€ 54.701
M	088	x	Malattia polmonare cronica ostruttiva	14	0,9%	88,0%	93	6,6	0,82	76	€ 21.878
M	524		Ischemia cerebrale transitoria	13	0,8%	88,8%	92	7,1	0,77	77	€ 32.283
			Altri DRG	178	11,2%	100,0%	852	4,8	0,96	67	€ 441.114
			Totale 1 Ordinari Acuti	**1.590**			**5.160**	**3,2**	**1,24**	**62**	**€ 6.617.647**

Codice ASL 201 | Codice Istituto 130039 | Denominazione istituto Casa di cura Ini Canistro Srl Canistro

01=pubblico / 05=privato 05

REGIME 2 tipo_ricovero **2 Day Hospital**

Tipo	DRG	Rischio inappr 108 LEA	Descrizione	Num. SDO	%	% cum	GG degenza o Num accessi	dmd	peso medio dei DRG	Età medi	Importo Regionale
M	323		Calcolosi urinaria con CC e/o litotripsia mediante ultrasuoni	361	34,4%	34,4%	361	1,0	0,55	55	€ 225.679
C	225		Interventi sul piede	144	13,7%	48,1%	144	1,0	0,88	49	€ 236.866
C	503		Interventi sul ginocchio senza diagnosi principale di infezione	82	7,8%	55,9%	82	1,0	0,92	40	€ 160.832
C	494		Colecistectomia laparoscopica senza esplorazione del dotto biliare comune senza CC	57	5,4%	61,3%	102	1,8	0,89	54	€ 81.129
C	162		Interventi per ernia inguinale e femorale, eta' > 17 anni senza CC	42	4,0%	65,3%	77	1,8	0,74	59	€ 52.508
C	008		Interventi su nervi periferici e cranici e altri interventi su sistema nervoso senza CC	38	3,6%	69,0%	38	1,0	1,58	58	€ 95.918
C	119		Legatura e stripping di vene	35	3,3%	72,3%	35	1,0	0,74	55	€ 53.255
C	229		Interventi su mano o polso eccetto interventi maggiori sulle articolazioni senza CC	34	3,2%	75,5%	34	1,0	0,74	57	€ 43.022
C	538		Escissione locale e rimozione di mezzi di fissazione interna eccetto anca e femore senza CC	26	2,5%	78,0%	26	1,0	0,94	38	€ 44.628
M	349		Ipertrofia prostatica benigna senza CC	26	2,5%	80,5%	26	1,0	0,42	67	€ 3.827
C	227		Interventi sui tessuti molli senza CC	26	2,5%	83,0%	26	1,0	0,88	54	€ 38.064
C	342		Circoncisione, eta' > 17 anni	23	2,2%	85,1%	26	1,1	0,56	61	€ 21.552
C	500		Interventi su dorso e collo eccetto per artrodesi vertebrale senza CC	16	1,5%	86,7%	16	1,0	1,26	55	€ 27.728
C	339		Interventi sul testicolo non per neoplasie maligne, eta' > 17 anni	13	1,2%	87,9%	13	1,0	0,68	48	€ 15.149
C	270		Altri interventi su pelle, tessuto sottocutaneo e mammella senza CC	12	1,1%	89,0%	12	1,0	0,77	47	€ 12.876
C	006		Decompressione del tunnel carpale	9	0,9%	89,9%	9	1,0	0,74	51	€ 5.748
M	467		Altri fattori che influenzano lo stato di salute	9	0,9%	90,8%	9	1,0	0,26	55	€ 1.178
C	313		Interventi sull'uretra, eta' > 17 anni senza CC	6	0,6%	91,3%	6	1,0	1,03	58	€ 8.986
M	347		Neoplasie maligne dell'apparato genitale maschile senza CC	5	0,5%	91,8%	5	1,0	0,61	67	€ 1.163
C	224		Interventi su spalla, gomito o avambraccio eccetto interventi maggiori su articolazioni senza CC	5	0,5%	92,3%	5	1,0	1,04	59	€ 7.761
			Altri DRG	81	7,7%	100,0%	107	1,3	0,86	55	€ 72.534
			Totale 2 Day Hospital	**1.050**			**1.159**	**1,1**	**0,76**	**53**	**€ 1.210.403**

Codice ASL	201	Codice Istituto	130039	Denominazione istituto	Casa di cura Ini Canistro Srl Canistro
01=pubblico / 05=privato	05				

REGIME 1 tipo_ricovero **Ordinari Lungodegenza Riabilitazione**

Tipo	DRG	Rischio inappr 108 LEA	Descrizione	Num. SDO	%	% cum	GG degenza o Num accessi	dmd	peso medio dei DRG	Età medi	Importo Regionale
M	256		Altre diagnosi del sistema muscolo-scheletrico e del tessuto connettivo	121	93,1%	93,1%	2.991	24,7	0,62	70	€ 721.100
M	243		Affezioni mediche del dorso	3	2,3%	95,4%	35	11,7	0,68	63	€ 8.438
M	248		Tendinite, miosite e borsite	2	1,5%	96,9%	55	27,5	0,76	61	€ 13.260
M	249		Assistenza riabilitativa per malattie del sistema muscolo-scheletrico e del tessuto connettivo	2	1,5%	98,5%	33	16,5	0,62	65	€ 7.956
C	544		Sostituzione di articolazioni maggiori o reimpianto degli arti inferiori	1	0,8%	99,2%	27	27,0	2,03	72	€ 6.509
M	247		Segni e sintomi relativi al sistema muscolo-scheletrico e al tessuto connettivo	1	0,8%	100,0%	15	15,0	0,54	53	€ 3.616
			Totale Ordinari Lungodegenza Riabilitazione	**130**			**3.156**	**24,3**	**0,64**	**70**	**€ 760.880**

Codice ASL	201	Codice Istituto	130040	Denominazione istituto	Casa di cura Villa Letizia L'Aquila
01=pubblico / 05=privato	05				

REGIME 1 tipo_ricovero **1 Ordinari Acuti**

Tipo	DRG	Rischio inappr 108 LEA	Descrizione	Num. SDO	%	% cum	GG degenza o Num accessi	dmd	peso medio dei DRG	Età medi	Importo Regionale
C	544		Sostituzione di articolazioni maggiori o reimpianto degli arti inferiori	397	21,4%	21,4%	3.108	7,8	2,03	69	€ 3.422.153
C	288		Interventi per obesita'	159	8,6%	29,9%	764	4,8	1,86	41	€ 748.949
C	223		Interventi maggiori su spalla e gomito o altri interventi su arto superiore con CC	135	7,3%	37,2%	418	3,1	1,00	62	€ 402.967
M	243	x	Affezioni mediche del dorso	131	7,1%	44,3%	286	2,2	0,68	65	€ 141.431
C	227	x	Interventi sui tessuti molli senza CC	115	6,2%	50,5%	331	2,9	0,88	55	€ 171.338
M	247		Segni e sintomi relativi al sistema muscolo-scheletrico e al tessuto connettivo	72	3,9%	54,3%	201	2,8	0,54	60	€ 116.530
M	467	x	Altri fattori che influenzano lo stato di salute	64	3,4%	57,8%	69	1,1	0,26	62	€ 14.278
C	268	x	Chirurgia plastica della pelle, del tessuto sottocutaneo e della mammella	60	3,2%	61,0%	205	3,4	1,27	41	€ 23.641
C	494		Colecistectomia laparoscopica senza esplorazione del dotto biliare comune senza CC	59	3,2%	64,2%	169	2,9	0,89	56	€ 153.857
C	261		Interventi sulla mammella non per neoplasie maligne eccetto biopsia e escissione locale	54	2,9%	67,1%	166	3,1	1,12	41	€ 54.323
C	552		Altro impianto di pacemaker cardiaco permanente senza diagnosi cardiovascolare maggiore	48	2,6%	69,7%	96	2,0	1,59	79	€ 222.924
C	538	x	Escissione locale e rimozione di mezzi di fissazione interna eccetto anca e femore senza CC	42	2,3%	71,9%	148	3,5	0,94	53	€ 75.095
C	503	x	Interventi sul ginocchio senza diagnosi principale di infezione	32	1,7%	73,7%	138	4,3	0,92	38	€ 63.277
C	151		Lisi di aderenze peritoneali senza CC	25	1,3%	75,0%	147	5,9	1,52	60	€ 106.883
C	500		Interventi su dorso e collo eccetto per artrodesi vertebrale senza CC	22	1,2%	76,2%	68	3,1	1,26	56	€ 77.038
C	225		Interventi sul piede	20	1,1%	77,3%	28	1,4	0,88	57	€ 41.290
C	224		Interventi su spalla, gomito o avambraccio eccetto interventi maggiori su articolazioni senza CC	19	1,0%	78,3%	54	2,8	1,04	49	€ 78.736
C	160	x	Interventi per ernia, eccetto inguinale e femorale, eta' > 17 anni senza CC	17	0,9%	79,2%	62	3,6	1,10	57	€ 22.754
C	551		Impianto di Pacemaker Card. Perman. con Diagn.Cardiov. Magg. o di Defibril. Automatico(AICD) o	17	0,9%	80,1%	34	2,0	2,30	75	€ 155.782
C	056		Rinoplastica	16	0,9%	81,0%	35	2,2	0,94	30	€ 2.512
			Altri DRG	353	19,0%	100,0%	2.868	8,1	1,48	61	€ 1.603.876
			Totale 1 Ordinari Acuti	**1.857**			**9.395**	**5,1**	**1,35**	**59**	**€ 7.699.635**

Codice ASL 201 | Codice Istituto 130040 | Denominazione istituto Casa di cura Villa Letizia L'Aquila

01=pubblico / 05=privato 05

REGIME 2 tipo_ricovero **2 Day Hospital**

Tipo	DRG	Rischio inappr 108 LEA	Descrizione	Num. SDO	%	% cum	GG degenza o Num accessi	dmd	peso medio dei DRG	Età medi	Importo Regionale
C	225		Interventi sul piede	182	20,2%	20,2%	182	1,0	0,88	56	€ 299.372
C	162		Interventi per ernia inguinale e femorale, eta' > 17 anni senza CC	99	11,0%	31,2%	100	1,0	0,74	59	€ 122.518
C	270		Altri interventi su pelle, tessuto sottocutaneo e mammella senza CC	56	6,2%	37,4%	56	1,0	0,77	64	€ 59.013
C	055		Miscellanea di interventi su orecchio, naso, bocca e gola	46	5,1%	42,5%	46	1,0	0,82	45	€ 69.312
C	227		Interventi sui tessuti molli senza CC	39	4,3%	46,8%	39	1,0	0,88	50	€ 57.096
C	234		Altri interventi su sistema muscolo-scheletrico e tessuto connettivo senza CC	37	4,1%	50,9%	38	1,0	1,25	40	€ 82.956
C	056		Rinoplastica	36	4,0%	54,9%	36	1,0	0,94	40	€ 60.685
C	158		Interventi su ano e stoma senza CC	33	3,7%	58,5%	34	1,0	0,61	52	€ 32.437
C	503		Interventi sul ginocchio senza diagnosi principale di infezione	32	3,5%	62,1%	32	1,0	0,92	39	€ 62.764
M	139		Aritmia e alterazioni della conduzione cardiaca senza CC	24	2,7%	64,7%	24	1,0	0,52	70	€ 4.297
M	243		Affezioni mediche del dorso	23	2,5%	67,3%	28	1,2	0,68	57	€ 5.345
C	494		Colecistectomia laparoscopica senza esplorazione del dotto biliare comune senza CC	19	2,1%	69,4%	19	1,0	0,89	54	€ 27.043
C	160		Interventi per ernia, eccetto inguinale e femorale, eta' > 17 anni senza CC	19	2,1%	71,5%	19	1,0	1,10	45	€ 28.257
C	267		Interventi perianali e pilonidali	18	2,0%	73,5%	18	1,0	0,53	37	€ 15.334
C	538		Escissione locale e rimozione di mezzi di fissazione interna eccetto anca e femore senza CC	16	1,8%	75,3%	16	1,0	0,94	55	€ 27.464
C	266		Trapianti di pelle e/o sbrigliamenti eccetto per ulcere della pelle/cellulite senza CC	15	1,7%	76,9%	15	1,0	0,97	54	€ 20.305
M	248		Tendinite, miosite e borsite	14	1,6%	78,5%	14	1,0	0,76	63	€ 2.360
C	229		Interventi su mano o polso eccetto interventi maggiori sulle articolazioni senza CC	13	1,4%	79,9%	13	1,0	0,74	54	€ 16.449
M	467		Altri fattori che influenzano lo stato di salute	12	1,3%	81,3%	12	1,0	0,26	57	€ 1.440
C	063		Altri interventi su orecchio, naso, bocca e gola	11	1,2%	82,5%	11	1,0	1,46	44	€ 22.923
			Altri DRG	158	17,5%	100,0%	222	1,4	1,03	52	€ 220.519
			Totale 2 Day Hospital	**902**			**974**	**1,1**	**0,87**	**53**	**€ 1.237.888**

Codice ASL	201	Codice Istituto	130040	Denominazione istituto	Casa di cura Villa Letizia L'Aquila
01=pubblico / 05=privato	05				

REGIME 1 tipo_ricovero **Ordinari Lungodegenza Riabilitazione**

Tipo	DRG	Rischio inappr 108 LEA	Descrizione	Num. SDO	%	% cum	GG degenza o Num accessi	dmd	peso medio dei DRG	Età medi	Importo Regionale
M	247		Segni e sintomi relativi al sistema muscolo-scheletrico e al tessuto connettivo	388	98,0%	98,0%	3.764	9,7	0,54	69	€ 497.851
M	256		Altre diagnosi del sistema muscolo-scheletrico e del tessuto connettivo	3	0,8%	98,7%	37	12,3	0,62	65	€ 0
C	477		Intervento chirurgico non esteso non correlato con la diagnosi principale	1	0,3%	99,0%	10	10,0	1,76	60	€ 1.973
M	009		Malattie e traumatismi del midollo spinale	1	0,3%	99,2%	4	4,0	1,28	86	€ 0
M	035		Altre malattie del sistema nervoso senza CC	1	0,3%	99,5%	9	9,0	0,68	63	€ 0
M	245		Malattie dell'osso e artropatie specifiche senza CC	1	0,3%	99,7%	9	9,0	0,56	66	€ 2.170
M	249		Assistenza riabilitativa per malattie del sistema muscolo-scheletrico e del tessuto connettivo	1	0,3%	100,0%	23	23,0	0,62	74	€ 0
			Totale Ordinari Lungodegenza Riabilitazione	**396**			**3.856**	**9,7**	**0,55**	**69**	**€ 501.993**

Codice ASL	201	Codice Istituto	130041	Denominazione istituto	Casa di cura Nova Salus Srl Trasacco
01=pubblico / 05=privato	05				

REGIME 1 tipo_ricovero **Ordinari Lungodegenza Riabilitazione**

Tipo	DRG	Rischio inappr 108 LEA	Descrizione	Num. SDO	%	% cum	GG degenza o Num accessi	dmd	peso medio dei DRG	Età medi	Importo Regionale
M	256		Altre diagnosi del sistema muscolo-scheletrico e del tessuto connettivo	137	41,4%	41,4%	4.016	29,3	0,62	72	€ 968.217
M	012		Malattie degenerative del sistema nervoso	85	25,7%	67,1%	2.686	31,6	0,91	75	€ 698.479
M	249		Assistenza riabilitativa per malattie del sistema muscolo-scheletrico e del tessuto connettivo	83	25,1%	92,1%	2.404	29,0	0,62	83	€ 556.677
M	087		Edema polmonare e insufficienza respiratoria	13	3,9%	96,1%	279	21,5	1,22	80	€ 58.874
M	009		Malattie e traumatismi del midollo spinale	4	1,2%	97,3%	152	38,0	1,28	74	€ 40.476
M	243		Affezioni mediche del dorso	4	1,2%	98,5%	119	29,8	0,68	81	€ 7.956
M	013		Sclerosi multipla e atassia cerebellare	2	0,6%	99,1%	82	41,0	0,79	62	€ 21.836
M	099		Segni e sintomi respiratori con CC	1	0,3%	99,4%	30	30,0	0,89	79	€ 6.767
M	100		Segni e sintomi respiratori senza CC	1	0,3%	99,7%	30	30,0	0,48	74	€ 6.767
M	131		Malattie vascolari periferiche senza CC	1	0,3%	100,0%	29	29,0	0,60	87	€ 7.108
			Totale Ordinari Lungodegenza Riabilitazione	**331**			**9.827**	**29,7**	**0,73**	**76**	**€ 2.373.157**

Codice ASL	202	Codice Istituto	130026	Denominazione istituto	PO Clinicizzato Ss. Annunziata Chieti
01=pubblico / 05=privato	01				

REGIME 1 tipo_ricovero **1 Ordinari Acuti**

Tipo	DRG	Rischio inappr 108 LEA	Descrizione	Num. SDO	%	% cum	GG degenza o Num accessi	dmd	peso medio dei DRG	Età medi	Importo Regionale
M	391		Neonato normale	1.334	8,1%	8,1%	3.302	2,5	0,16	0	€ 724.563
M	373		Parto vaginale senza diagnosi complicanti	1.043	6,3%	14,4%	3.139	3,0	0,44	33	€ 1.307.648
M	087		Edema polmonare e insufficienza respiratoria	679	4,1%	18,5%	6.932	10,2	1,22	77	€ 2.403.590
C	371		Parto cesareo senza CC	604	3,7%	22,2%	2.696	4,5	0,73	35	€ 1.284.991
M	127		Insufficienza cardiaca e shock	568	3,4%	25,7%	4.565	8,0	1,03	80	€ 1.603.665
M	316		Insufficienza renale	404	2,5%	28,1%	2.939	7,3	1,15	68	€ 1.446.447
C	557		Interventi sul sistema cardiovascolare per via percutanea con stent medicato con diagnosi cardiov	251	1,5%	29,6%	1.926	7,7	2,24	67	€ 2.069.351
M	014		Emorragia intracranica o infarto cerebrale	225	1,4%	31,0%	2.117	9,4	1,26	76	€ 844.992
M	389		Neonati a termine con affezioni maggiori	221	1,3%	32,3%	1.709	7,7	0,70	0	€ 913.446
C	075		Interventi maggiori sul torace	202	1,2%	33,6%	2.482	12,3	2,40	58	€ 1.728.209
M	184	x	Esofagite, gastroenterite e miscellanea di malattie dell'apparato digerente, eta' < 18 anni	201	1,2%	34,8%	696	3,5	0,30	5	€ 138.123
M	576		Setticemia senza ventilazione meccanica >= 96 ore, eta' > 17 anni	197	1,2%	36,0%	1.911	9,7	1,64	70	€ 1.010.889
M	390		Neonati con altre affezioni significative	191	1,2%	37,1%	760	4,0	0,21	0	€ 211.624
C	359		Interventi su utero e annessi non per neoplasie maligne senza CC	174	1,1%	38,2%	677	3,9	0,98	44	€ 514.448
C	569		Interventi maggiori su intestino crasso e tenue con CC con diagnosi gastrointestinale maggiore	166	1,0%	39,2%	1.996	12,0	3,39	69	€ 2.243.721
C	042	x	Interventi sulle strutture intraoculari eccetto retina, iride e cristallino	162	1,0%	40,2%	510	3,1	0,84	63	€ 258.851
C	544		Sostituzione di articolazioni maggiori o reimpianto degli arti inferiori	158	1,0%	41,2%	1.196	7,6	2,03	77	€ 1.363.470
C	219		Interventi su arto inferiore e omero eccetto anca, piede e femore, eta' > 17 anni senza CC	144	0,9%	42,0%	780	5,4	1,34	58	€ 607.572
M	070	x	Otite media e infezioni alte vie respiratorie, eta' < 18 anni	142	0,9%	42,9%	614	4,3	0,32	4	€ 91.410
M	125		Malattie cardiovascolari eccetto IMA, con cateterismo cardiaco e diagnosi non complicata	127	0,8%	43,7%	509	4,0	0,70	67	€ 270.417
			Altri DRG	9.283	56,3%	100,0%	71.049	7,7	1,54	57	€ 47.945.172
			Totale 1 Ordinari Acuti	**16.476**			**112.505**	**6,8**	**1,26**	**50**	**€ 68.982.600**

Codice ASL 202 | Codice Istituto 130026 | Denominazione istituto PO Clinicizzato Ss. Annunziata Chieti

01=pubblico / 05=privato 01

REGIME 2 tipo_ricovero **2 Day Hospital**

Tipo	DRG	Rischio inappr 108 LEA	Descrizione	Num. SDO	%	% cum	GG degenza o Num accessi	dmd	peso medio dei DRG	Età medi	Importo Regionale
M	284		Malattie minori della pelle senza CC	261	7,3%	7,3%	289	1,1	0,42	44	€ 43.266
M	323		Calcolosi urinaria con CC e/o litotripsia mediante ultrasuoni	195	5,5%	12,8%	530	2,7	0,55	55	€ 331.330
M	013		Sclerosi multipla e atassia cerebellare	169	4,8%	17,6%	578	3,4	0,79	43	€ 106.190
M	380		Aborto senza dilatazione e raschiamento	146	4,1%	21,7%	146	1,0	0,39	37	€ 29.750
M	467		Altri fattori che influenzano lo stato di salute	139	3,9%	25,6%	488	3,5	0,26	51	€ 63.884
C	359		Interventi su utero e annessi non per neoplasie maligne senza CC	134	3,8%	29,4%	134	1,0	0,98	51	€ 187.940
M	490		H.I.V. associato o non ad altre patologie correlate	127	3,6%	33,0%	742	5,8	1,20	45	€ 189.470
M	019		Malattie dei nervi cranici e periferici senza CC	117	3,3%	36,3%	390	3,3	0,72	63	€ 75.114
M	298		Disturbi della nutrizione e miscellanea di disturbi del metabolismo, eta' < 18 anni	115	3,2%	39,5%	115	1,0	0,27	11	€ 19.445
M	082		Neoplasie dell'apparato respiratorio	107	3,0%	42,5%	140	1,3	1,33	69	€ 38.734
M	410		Chemioterapia non associata a diagnosi secondaria di leucemia acuta	101	2,8%	45,3%	975	9,7	0,75	60	€ 353.038
C	042		Interventi sulle strutture intraoculari eccetto retina, iride e cristallino	96	2,7%	48,0%	96	1,0	0,84	67	€ 142.646
M	139		Aritmia e alterazioni della conduzione cardiaca senza CC	91	2,6%	50,6%	91	1,0	0,52	68	€ 16.294
M	489		H.I.V. associato ad altre patologie maggiori correlate	81	2,3%	52,9%	498	6,1	2,41	50	€ 136.915
C	055		Miscellanea di interventi su orecchio, naso, bocca e gola	72	2,0%	54,9%	72	1,0	0,82	45	€ 113.419
C	119		Legatura e stripping di vene	71	2,0%	56,9%	71	1,0	0,74	56	€ 108.031
C	060		Tonsillectomia e/o adenoidectomia, eta' < 18 anni	56	1,6%	58,5%	56	1,0	0,40	6	€ 35.704
M	241		Malattie del tessuto connettivo senza CC	51	1,4%	59,9%	321	6,3	0,81	55	€ 62.138
M	203		Neoplasie maligne dell'apparato epatobiliare o del pancreas	49	1,4%	61,3%	79	1,6	1,28	64	€ 24.259
C	039		Interventi sul cristallino con o senza vitrectomia	47	1,3%	62,6%	47	1,0	0,48	65	€ 45.638
			Altri DRG	1.328	37,4%	100,0%	3.619	2,7	0,91	52	€ 1.601.504
			Totale 2 Day Hospital	**3.553**			**9.477**	**2,7**	**0,80**	**50**	**€ 3.724.711**

Codice ASL	202	Codice Istituto	130028	Denominazione istituto	Ospedale Renzetti Lanciano
01=pubblico / 05=privato	01				

REGIME 1 tipo_ricovero **1 Ordinari Acuti**

Tipo	DRG	Rischio inappr 108 LEA	Descrizione	Num. SDO	%	% cum	GG degenza o Num accessi	dmd	peso medio dei DRG	Età medi	Importo Regionale
M	430		Psicosi	461	5,9%	5,9%	4.041	8,8	0,77	48	€ 825.744
M	373		Parto vaginale senza diagnosi complicanti	372	4,8%	10,7%	1.221	3,3	0,44	32	€ 456.381
M	087		Edema polmonare e insufficienza respiratoria	362	4,7%	15,4%	2.550	7,0	1,22	80	€ 1.274.695
M	391		Neonato normale	298	3,8%	19,2%	1.097	3,7	0,16	0	€ 162.958
M	127		Insufficienza cardiaca e shock	272	3,5%	22,7%	1.712	6,3	1,03	81	€ 754.097
M	014		Emorragia intracranica o infarto cerebrale	242	3,1%	25,9%	1.842	7,6	1,26	78	€ 905.646
M	390		Neonati con altre affezioni significative	212	2,7%	28,6%	933	4,4	0,21	0	€ 247.293
C	371		Parto cesareo senza CC	189	2,4%	31,0%	718	3,8	0,73	33	€ 386.428
C	544		Sostituzione di articolazioni maggiori o reimpianto degli arti inferiori	181	2,3%	33,4%	1.824	10,1	2,03	76	€ 1.578.329
C	210		Interventi su anca e femore, eccetto articolazioni maggiori, eta' > 17 anni con CC	165	2,1%	35,5%	2.014	12,2	2,09	84	€ 1.129.927
M	576		Setticemia senza ventilazione meccanica >= 96 ore, eta' > 17 anni	137	1,8%	37,2%	1.087	7,9	1,64	73	€ 705.620
C	494		Colecistectomia laparoscopica senza esplorazione del dotto biliare comune senza CC	112	1,4%	38,7%	420	3,8	0,89	56	€ 314.752
M	298		Disturbi della nutrizione e miscellanea di disturbi del metabolismo, eta' < 18 anni	111	1,4%	40,1%	383	3,5	0,27	4	€ 118.993
M	316		Insufficienza renale	105	1,4%	41,5%	739	7,0	1,15	78	€ 366.908
C	219		Interventi su arto inferiore e omero eccetto anca, piede e femore, eta' > 17 anni senza CC	97	1,2%	42,7%	563	5,8	1,34	57	€ 396.158
C	569		Interventi maggiori su intestino crasso e tenue con CC con diagnosi gastrointestinale maggiore	94	1,2%	43,9%	1.365	14,5	3,39	75	€ 1.244.317
M	098		Bronchite e asma, eta' < 18 anni	94	1,2%	45,1%	516	5,5	0,38	3	€ 148.492
M	016		Malattie cerebrovascolari aspecifiche con CC	91	1,2%	46,3%	583	6,4	1,27	76	€ 400.162
M	121		Malattie cardiovascolari con IMA e complicanze maggiori, dimessi vivi	83	1,1%	47,4%	840	10,1	1,58	81	€ 376.949
C	311		Interventi per via transuretrale senza CC	82	1,1%	48,4%	263	3,2	0,72	75	€ 188.192
			Altri DRG	4.003	51,6%	100,0%	22.690	5,7	1,15	54	€ 14.092.087
			Totale 1 Ordinari Acuti	**7.763**			**47.401**	**6,1**	**1,08**	**53**	**€ 26.074.129**

Codice ASL 202 | Codice Istituto 130028 | Denominazione istituto Ospedale Renzetti Lanciano

01=pubblico / 05=privato 01

REGIME 2 tipo_ricovero **2 Day Hospital**

Tipo	DRG	Rischio inappr 108 LEA	Descrizione	Num. SDO	%	% cum	GG degenza o Num accessi	dmd	peso medio dei DRG	Età medi	Importo Regionale
C	381		Aborto con dilatazione e raschiamento, mediante aspirazione o isterotomia	175	12,9%	12,9%	175	1,0	0,46	35	€ 187.805
C	359		Interventi su utero e annessi non per neoplasie maligne senza CC	100	7,4%	20,2%	100	1,0	0,98	52	€ 140.254
C	162		Interventi per ernia inguinale e femorale, eta' > 17 anni senza CC	91	6,7%	26,9%	91	1,0	0,74	63	€ 113.766
C	342		Circoncisione, eta' > 17 anni	64	4,7%	31,6%	64	1,0	0,56	55	€ 59.972
C	339		Interventi sul testicolo non per neoplasie maligne, eta' > 17 anni	57	4,2%	35,8%	57	1,0	0,68	51	€ 66.424
M	013		Sclerosi multipla e atassia cerebellare	56	4,1%	39,9%	318	5,7	0,79	45	€ 58.423
C	266		Trapianti di pelle e/o sbrigliamenti eccetto per ulcere della pelle/cellulite senza CC	50	3,7%	43,6%	50	1,0	0,97	75	€ 84.605
C	234		Altri interventi su sistema muscolo-scheletrico e tessuto connettivo senza CC	43	3,2%	46,8%	43	1,0	1,25	41	€ 96.408
C	039		Interventi sul cristallino con o senza vitrectomia	42	3,1%	49,9%	42	1,0	0,48	81	€ 40.783
M	298		Disturbi della nutrizione e miscellanea di disturbi del metabolismo, eta' < 18 anni	41	3,0%	52,9%	122	3,0	0,27	9	€ 20.629
M	380		Aborto senza dilatazione e raschiamento	39	2,9%	55,7%	39	1,0	0,39	32	€ 7.947
M	410		Chemioterapia non associata a diagnosi secondaria di leucemia acuta	36	2,6%	58,4%	195	5,4	0,75	76	€ 70.608
C	538		Escissione locale e rimozione di mezzi di fissazione interna eccetto anca e femore senza CC	35	2,6%	61,0%	35	1,0	0,94	47	€ 60.077
C	503		Interventi sul ginocchio senza diagnosi principale di infezione	34	2,5%	63,5%	34	1,0	0,92	47	€ 66.686
M	184		Esofagite, gastroenterite e miscellanea di malattie dell'apparato digerente, eta' < 18 anni	30	2,2%	65,7%	66	2,2	0,30	6	€ 10.027
M	187		Estrazioni e riparazioni dentali	24	1,8%	67,4%	24	1,0	0,53	27	€ 6.581
C	225		Interventi sul piede	23	1,7%	69,1%	23	1,0	0,88	63	€ 37.833
C	040		Interventi sulle strutture extraoculari eccetto l'orbita, eta' > 17 anni	19	1,4%	70,5%	19	1,0	0,88	75	€ 29.956
C	160		Interventi per ernia, eccetto inguinale e femorale, eta' > 17 anni senza CC	18	1,3%	71,8%	18	1,0	1,10	52	€ 26.769
C	270		Altri interventi su pelle, tessuto sottocutaneo e mammella senza CC	18	1,3%	73,2%	18	1,0	0,77	54	€ 19.313
			Altri DRG	365	26,8%	100,0%	606	1,7	0,82	45	€ 403.182
			Totale 2 Day Hospital	**1.360**			**2.139**	**1,6**	**0,73**	**47**	**€ 1.608.048**

Codice ASL	202	Codice Istituto	130029	Denominazione istituto	Ospedale Civile Vasto
01=pubblico / 05=privato	01				

REGIME 1 tipo_ricovero **1 Ordinari Acuti**

Tipo	DRG	Rischio inappr 108 LEA	Descrizione	Num. SDO	%	% cum	GG degenza o Num accessi	dmd	peso medio dei DRG	Età medi	Importo Regionale
M	391		Neonato normale	503	6,0%	6,0%	1.493	3,0	0,16	0	€ 264.124
M	373		Parto vaginale senza diagnosi complicanti	496	5,9%	11,9%	1.809	3,6	0,44	32	€ 619.249
M	087		Edema polmonare e insufficienza respiratoria	383	4,6%	16,5%	3.076	8,0	1,22	80	€ 1.311.915
M	127		Insufficienza cardiaca e shock	349	4,2%	20,7%	2.593	7,4	1,03	80	€ 948.445
C	371		Parto cesareo senza CC	263	3,1%	23,9%	1.149	4,4	0,73	33	€ 537.876
C	443		Altri interventi chirurgici per traumatismo senza CC	220	2,6%	26,5%	890	4,0	1,24	53	€ 709.469
C	311		Interventi per via transuretrale senza CC	209	2,5%	29,0%	728	3,5	0,72	67	€ 443.740
C	359		Interventi su utero e annessi non per neoplasie maligne senza CC	193	2,3%	31,3%	704	3,6	0,98	48	€ 546.623
M	316		Insufficienza renale	176	2,1%	33,4%	1.570	8,9	1,15	74	€ 620.565
M	089		Polmonite semplice e pleurite, eta' > 17 anni con CC	174	2,1%	35,5%	1.504	8,6	1,14	73	€ 582.106
M	390		Neonati con altre affezioni significative	174	2,1%	37,6%	644	3,7	0,21	0	€ 186.043
C	544		Sostituzione di articolazioni maggiori o reimpianto degli arti inferiori	144	1,7%	39,3%	1.238	8,6	2,03	78	€ 1.242.657
M	576		Setticemia senza ventilazione meccanica >= 96 ore, eta' > 17 anni	141	1,7%	41,0%	1.249	8,9	1,64	66	€ 692.193
C	494		Colecistectomia laparoscopica senza esplorazione del dotto biliare comune senza CC	131	1,6%	42,5%	400	3,1	0,89	53	€ 357.172
M	014		Emorragia intracranica o infarto cerebrale	128	1,5%	44,1%	1.216	9,5	1,26	75	€ 478.180
C	210		Interventi su anca e femore, eccetto articolazioni maggiori, eta' > 17 anni con CC	122	1,5%	45,5%	1.164	9,5	2,09	85	€ 825.415
M	422		Malattie di origine virale e febbre di origine sconosciuta, eta' < 18 anni	115	1,4%	46,9%	382	3,3	0,36	3	€ 176.497
M	098		Bronchite e asma, eta' < 18 anni	111	1,3%	48,2%	394	3,5	0,38	2	€ 157.350
C	310		Interventi per via transuretrale con CC	108	1,3%	49,5%	476	4,4	1,01	69	€ 320.432
C	337		Prostatectomia transuretrale senza CC	104	1,2%	50,8%	308	3,0	0,87	69	€ 265.667
			Altri DRG	4.116	49,2%	100,0%	24.890	6,0	1,18	55	€ 15.036.954
			Totale 1 Ordinari Acuti	**8.360**			**47.877**	**5,7**	**1,02**	**52**	**€ 26.322.672**

Codice ASL 202 | Codice Istituto 130029 | Denominazione istituto Ospedale Civile Vasto

01=pubblico / 05=privato 01

REGIME 2 tipo_ricovero **2 Day Hospital**

Tipo	DRG	Rischio inappr 108 LEA	Descrizione	Num. SDO	%	% cum	GG degenza o Num accessi	dmd	peso medio dei DRG	Età medi	Importo Regionale
C	381		Aborto con dilatazione e raschiamento, mediante aspirazione o isterotomia	220	11,7%	11,7%	220	1,0	0,46	33	€ 231.805
C	162		Interventi per ernia inguinale e femorale, eta' > 17 anni senza CC	178	9,5%	21,2%	178	1,0	0,74	61	€ 220.032
M	430		Psicosi	81	4,3%	25,5%	1.364	16,8	0,77	52	€ 215.239
C	056		Rinoplastica	76	4,0%	29,5%	76	1,0	0,94	33	€ 124.741
C	503		Interventi sul ginocchio senza diagnosi principale di infezione	67	3,6%	33,1%	67	1,0	0,92	46	€ 131.411
C	270		Altri interventi su pelle, tessuto sottocutaneo e mammella senza CC	66	3,5%	36,6%	66	1,0	0,77	57	€ 70.815
M	173		Neoplasie maligne dell'apparato digerente senza CC	58	3,1%	39,7%	110	1,9	0,89	67	€ 29.467
C	359		Interventi su utero e annessi non per neoplasie maligne senza CC	53	2,8%	42,5%	53	1,0	0,98	44	€ 72.932
C	267		Interventi perianali e pilonidali	48	2,6%	45,1%	48	1,0	0,53	28	€ 40.891
M	189		Altre diagnosi relative all'apparato digerente, eta' > 17 anni senza CC	47	2,5%	47,6%	151	3,2	0,52	68	€ 26.298
C	538		Escissione locale e rimozione di mezzi di fissazione interna eccetto anca e femore senza CC	46	2,4%	50,0%	46	1,0	0,94	42	€ 78.958
C	339		Interventi sul testicolo non per neoplasie maligne, eta' > 17 anni	40	2,1%	52,2%	40	1,0	0,68	48	€ 46.614
M	206		Malattie del fegato eccetto neoplasie maligne, cirrosi, epatite alcolica senza CC	39	2,1%	54,2%	135	3,5	0,82	53	€ 25.726
C	055		Miscellanea di interventi su orecchio, naso, bocca e gola	38	2,0%	56,3%	38	1,0	0,82	41	€ 59.860
C	305		Interventi su rene e uretere, non per neoplasia senza CC	37	2,0%	58,2%	37	1,0	1,52	72	€ 67.112
C	266		Trapianti di pelle e/o sbrigliamenti eccetto per ulcere della pelle/cellulite senza CC	31	1,6%	59,9%	31	1,0	0,97	77	€ 52.455
C	160		Interventi per ernia, eccetto inguinale e femorale, eta' > 17 anni senza CC	27	1,4%	61,3%	27	1,0	1,10	54	€ 38.667
M	297		Disturbi della nutrizione e miscellanea di disturbi del metabolismo, eta' > 17 anni senza CC	26	1,4%	62,7%	26	1,0	0,56	76	€ 4.844
C	364		Dilatazione e raschiamento, conizzazione eccetto per neoplasie maligne	25	1,3%	64,0%	25	1,0	0,54	46	€ 23.886
C	309		Interventi minori sulla vescica senza CC	23	1,2%	65,2%	23	1,0	1,05	63	€ 47.530
			Altri DRG	653	34,8%	100,0%	2.116	3,2	0,85	57	€ 690.610
			Totale 2 Day Hospital	**1.879**			**4.877**	**2,6**	**0,79**	**52**	**€ 2.299.892**

Codice ASL	202	Codice Istituto	130029	Denominazione istituto	Ospedale Civile Vasto
01=pubblico / 05=privato	01				

REGIME 1 tipo_ricovero **Ordinari Lungodegenza Riabilitazione**

Tipo	DRG	Rischio inappr 108 LEA	Descrizione	Num. SDO	%	% cum	GG degenza o Num accessi	dmd	peso medio dei DRG	Età medi	Importo Regionale
M	127		Insufficienza cardiaca e shock	59	29,1%	29,1%	772	13,1	1,03	85	€ 116.116
M	087		Edema polmonare e insufficienza respiratoria	28	13,8%	42,9%	300	10,7	1,22	83	€ 46.354
M	316		Insufficienza renale	10	4,9%	47,8%	113	11,3	1,15	79	€ 17.402
M	524		Ischemia cerebrale transitoria	10	4,9%	52,7%	118	11,8	0,77	89	€ 18.172
M	090		Polmonite semplice e pleurite, eta' > 17 anni senza CC	8	3,9%	56,7%	127	15,9	0,76	83	€ 19.558
M	140		Angina pectoris	7	3,4%	60,1%	97	13,9	0,62	88	€ 14.938
M	017		Malattie cerebrovascolari aspecifiche senza CC	6	3,0%	63,1%	106	17,7	0,85	85	€ 16.324
M	235		Fratture del femore	6	3,0%	66,0%	112	18,7	0,59	80	€ 17.248
M	089		Polmonite semplice e pleurite, eta' > 17 anni con CC	5	2,5%	68,5%	67	13,4	1,14	79	€ 10.318
M	236		Fratture dell'anca e della pelvi	5	2,5%	70,9%	92	18,4	0,67	90	€ 14.168
M	576		Setticemia senza ventilazione meccanica >= 96 ore, eta' > 17 anni	5	2,5%	73,4%	105	21,0	1,64	77	€ 16.170
M	202		Cirrosi e epatite alcolica	4	2,0%	75,4%	33	8,3	1,29	67	€ 5.082
M	411		Anamnesi di neoplasia maligna senza endoscopia	3	1,5%	76,8%	44	14,7	0,48	54	€ 6.776
M	078		Embolia polmonare	3	1,5%	78,3%	56	18,7	1,34	87	€ 8.624
M	175		Emorragia gastrointestinale senza CC	3	1,5%	79,8%	44	14,7	0,66	86	€ 4.158
M	183		Esofagite, gastroenterite e miscellanea di malattie dell'apparato digerente, eta' > 17 anni senza CC	3	1,5%	81,3%	64	21,3	0,56	80	€ 9.856
M	572		Malattie gastrointestinali maggiori e infezioni peritoneali	2	1,0%	82,3%	28	14,0	0,94	89	€ 4.466
M	395		Anomalie dei globuli rossi, eta' > 17 anni	2	1,0%	83,3%	19	9,5	0,86	72	€ 2.926
M	204		Malattie del pancreas eccetto neoplasie maligne	2	1,0%	84,2%	49	24,5	1,05	75	€ 7.546
M	367		Neoplasie maligne dell'apparato riproduttivo femminile senza CC	2	1,0%	85,2%	9	4,5	0,64	72	€ 1.386
			Altri DRG	30	14,8%	100,0%	390	13,0	0,92	82	€ 60.214
			Totale Ordinari Lungodegenza Riabilitazione	**203**			**2.745**	**13,5**	**0,98**	**83**	**€ 417.802**

Codice ASL	202	Codice Istituto	130030	Denominazione istituto	Ospedale Vitt.Emanuele Atessa
01=pubblico / 05=privato	01				

REGIME 1 tipo_ricovero **1 Ordinari Acuti**

Tipo	DRG	Rischio inappr 108 LEA	Descrizione	Num. SDO	%	% cum	GG degenza o Num accessi	dmd	peso medio dei DRG	Età medi	Importo Regionale
M	127		Insufficienza cardiaca e shock	67	29,8%	29,8%	632	9,4	1,03	85	€ 197.120
M	087		Edema polmonare e insufficienza respiratoria	40	17,8%	47,6%	358	9,0	1,22	83	€ 135.029
M	089		Polmonite semplice e pleurite, eta' > 17 anni con CC	28	12,4%	60,0%	288	10,3	1,14	82	€ 97.270
M	316		Insufficienza renale	13	5,8%	65,8%	133	10,2	1,15	84	€ 47.407
M	296		Disturbi della nutrizione e miscellanea di disturbi del metabolismo, eta' > 17 anni con CC	11	4,9%	70,7%	91	8,3	0,86	81	€ 30.075
M	205		Malattie del fegato eccetto neoplasie maligne, cirrosi, epatite alcolica con CC	3	1,3%	72,0%	36	12,0	1,16	79	€ 11.014
M	088	x	Malattia polmonare cronica ostruttiva	3	1,3%	73,3%	27	9,0	0,82	88	€ 4.688
M	082		Neoplasie dell'apparato respiratorio	3	1,3%	74,7%	30	10,0	1,33	79	€ 12.189
M	204		Malattie del pancreas eccetto neoplasie maligne	2	0,9%	75,6%	10	5,0	1,05	68	€ 6.240
M	576		Setticemia senza ventilazione meccanica >= 96 ore, eta' > 17 anni	2	0,9%	76,4%	18	9,0	1,64	83	€ 10.728
M	271		Ulcere della pelle	2	0,9%	77,3%	18	9,0	1,30	66	€ 8.378
M	202		Cirrosi e epatite alcolica	2	0,9%	78,2%	19	9,5	1,29	78	€ 7.838
M	144		Altre diagnosi relative all'apparato circolatorio con CC	2	0,9%	79,1%	12	6,0	1,18	82	€ 7.636
M	090		Polmonite semplice e pleurite, eta' > 17 anni senza CC	2	0,9%	80,0%	27	13,5	0,76	86	€ 4.475
M	014		Emorragia intracranica o infarto cerebrale	2	0,9%	80,9%	24	12,0	1,26	94	€ 7.598
C	461		Intervento con diagnosi di altro contatto con i servizi sanitari	2	0,9%	81,8%	22	11,0	1,52	69	€ 9.617
C	315		Altri interventi sul rene e sulle vie urinarie	2	0,9%	82,7%	19	9,5	2,01	93	€ 13.103
M	395	x	Anomalie dei globuli rossi, eta' > 17 anni	2	0,9%	83,6%	24	12,0	0,86	87	€ 3.273
C	578		Malattie infettive e parassitarie con intervento chirurgico	1	0,4%	84,0%	14	14,0	4,40	89	€ 17.884
M	574		Diagnosi ematologiche/immunologiche maggiori eccetto anemia falciforme e coagulopatie	1	0,4%	84,4%	11	11,0	1,13	82	€ 3.650
			Altri DRG	35	15,6%	100,0%	314	9,0	1,00	79	€ 92.119
			Totale 1 Ordinari Acuti	**225**			**2.127**	**9,5**	**1,11**	**83**	**€ 727.329**

Codice ASL 202
01=pubblico / 05=privato 01
Codice Istituto 130030
Denominazione istituto Ospedale Vitt.Emanuele Atessa

REGIME 2 tipo_ricovero **2 Day Hospital**

Tipo	DRG	Rischio inappr 108 LEA	Descrizione	Num. SDO	%	% cum	GG degenza o Num accessi	dmd	peso medio dei DRG	Età medi	Importo Regionale
M	241		Malattie del tessuto connettivo senza CC	3	60,0%	60,0%	35	11,7	0,81	60	€ 6.861
M	240		Malattie del tessuto connettivo con CC	2	40,0%	100,0%	23	11,5	1,30	72	€ 6.451
			Totale 2 Day Hospital	**5**			**58**	**11,6**	**1,00**	**65**	**€ 13.312**

Codice ASL	202	Codice Istituto	130030	Denominazione istituto	Ospedale Vitt.Emanuele Atessa
01=pubblico / 05=privato	01				

REGIME 1 tipo_ricovero **Ordinari Lungodegenza Riabilitazione**

Tipo	DRG	Rischio inappr 108 LEA	Descrizione	Num. SDO	%	% cum	GG degenza o Num accessi	dmd	peso medio dei DRG	Età medi	Importo Regionale
M	256		Altre diagnosi del sistema muscolo-scheletrico e del tessuto connettivo	132	18,9%	18,9%	1.618	12,3	0,62	73	€ 385.985
M	249		Assistenza riabilitativa per malattie del sistema muscolo-scheletrico e del tessuto connettivo	101	14,4%	33,3%	1.810	17,9	0,62	84	€ 402.495
M	012		Malattie degenerative del sistema nervoso	89	12,7%	46,0%	1.581	17,8	0,91	80	€ 351.834
M	127		Insufficienza cardiaca e shock	74	10,6%	56,6%	1.213	16,4	1,03	86	€ 187.440
M	236		Fratture dell'anca e della pelvi	71	10,1%	66,7%	1.145	16,1	0,67	85	€ 275.787
M	087		Edema polmonare e insufficienza respiratoria	29	4,1%	70,9%	441	15,2	1,22	87	€ 69.142
M	248		Tendinite, miosite e borsite	24	3,4%	74,3%	414	17,3	0,76	82	€ 63.756
M	089		Polmonite semplice e pleurite, eta' > 17 anni con CC	18	2,6%	76,9%	293	16,3	1,14	84	€ 45.122
M	296		Disturbi della nutrizione e miscellanea di disturbi del metabolismo, eta' > 17 anni con CC	13	1,9%	78,7%	194	14,9	0,86	82	€ 29.106
M	576		Setticemia senza ventilazione meccanica >= 96 ore, eta' > 17 anni	10	1,4%	80,1%	158	15,8	1,64	84	€ 24.332
M	467		Altri fattori che influenzano lo stato di salute	10	1,4%	81,6%	144	14,4	0,26	78	€ 28.404
M	014		Emorragia intracranica o infarto cerebrale	7	1,0%	82,6%	103	14,7	1,26	77	€ 22.824
M	316		Insufficienza renale	6	0,9%	83,4%	72	12,0	1,15	83	€ 11.088
M	463		Segni e sintomi con CC	6	0,9%	84,3%	88	14,7	0,80	81	€ 13.706
M	034		Altre malattie del sistema nervoso con CC	6	0,9%	85,1%	128	21,3	1,14	83	€ 21.958
M	017		Malattie cerebrovascolari aspecifiche senza CC	5	0,7%	85,9%	76	15,2	0,85	72	€ 20.238
M	088		Malattia polmonare cronica ostruttiva	5	0,7%	86,6%	94	18,8	0,82	85	€ 14.476
M	144		Altre diagnosi relative all'apparato circolatorio con CC	5	0,7%	87,3%	108	21,6	1,18	88	€ 16.632
M	271		Ulcere della pelle	5	0,7%	88,0%	106	21,2	1,30	80	€ 16.324
M	524		Ischemia cerebrale transitoria	4	0,6%	88,6%	66	16,5	0,77	78	€ 17.575
			Altri DRG	80	11,4%	100,0%	1.335	16,7	1,05	80	€ 228.211
			Totale Ordinari Lungodegenza Riabilitazione	**700**			**11.187**	**16,0**	**0,84**	**81**	**€ 2.246.434**

Codice ASL	202	Codice Istituto	130032	Denominazione istituto	Ospedale 'G. Bernabeo' Ortona
01=pubblico / 05=privato	01				

REGIME 1 tipo_ricovero **1 Ordinari Acuti**

Tipo	DRG	Rischio inappr 108 LEA	Descrizione	Num. SDO	%	% cum	GG degenza o Num accessi	dmd	peso medio dei DRG	Età medi	Importo Regionale
M	127		Insufficienza cardiaca e shock	325	10,9%	10,9%	2.335	7,2	1,03	84	€ 924.794
C	359		Interventi su utero e annessi non per neoplasie maligne senza CC	248	8,3%	19,2%	582	2,3	0,98	46	€ 731.418
C	260		Mastectomia subtotale per neoplasie maligne senza CC	145	4,9%	24,0%	296	2,0	0,89	63	€ 329.091
C	353		Eviscerazione pelvica, isterectomia radicale e vulvectomia radicale	110	3,7%	27,7%	321	2,9	1,77	58	€ 666.345
M	316		Insufficienza renale	104	3,5%	31,2%	659	6,3	1,15	79	€ 369.080
M	017		Malattie cerebrovascolari aspecifiche senza CC	97	3,2%	34,4%	450	4,6	0,85	84	€ 234.614
M	090		Polmonite semplice e pleurite, eta' > 17 anni senza CC	97	3,2%	37,7%	737	7,6	0,76	73	€ 220.418
C	544		Sostituzione di articolazioni maggiori o reimpianto degli arti inferiori	61	2,0%	39,7%	192	3,1	2,03	64	€ 526.403
C	258		Mastectomia totale per neoplasie maligne senza CC	61	2,0%	41,8%	151	2,5	1,17	59	€ 199.040
C	494		Colecistectomia laparoscopica senza esplorazione del dotto biliare comune senza CC	60	2,0%	43,8%	209	3,5	0,89	56	€ 165.921
C	408		Alterazioni mieloproliferative o neoplasie poco differenziate con altri interventi	59	2,0%	45,7%	150	2,5	1,49	53	€ 250.650
C	259		Mastectomia subtotale per neoplasie maligne con CC	54	1,8%	47,5%	112	2,1	1,01	59	€ 143.244
M	183	x	Esofagite, gastroenterite e miscellanea di malattie dell'apparato digerente, eta' > 17 anni senza CC	53	1,8%	49,3%	261	4,9	0,56	60	€ 45.575
M	087		Edema polmonare e insufficienza respiratoria	49	1,6%	51,0%	355	7,2	1,22	82	€ 161.792
M	175		Emorragia gastrointestinale senza CC	43	1,4%	52,4%	310	7,2	0,66	74	€ 87.794
M	089		Polmonite semplice e pleurite, eta' > 17 anni con CC	42	1,4%	53,8%	344	8,2	1,14	82	€ 147.422
C	257		Mastectomia totale per neoplasie maligne con CC	40	1,3%	55,1%	99	2,5	1,29	56	€ 154.221
C	569		Interventi maggiori su intestino crasso e tenue con CC con diagnosi gastrointestinale maggiore	39	1,3%	56,4%	371	9,5	3,39	63	€ 503.536
M	208	x	Malattie delle vie biliari senza CC	36	1,2%	57,6%	229	6,4	0,67	73	€ 38.660
M	202		Cirrosi e epatite alcolica	34	1,1%	58,8%	160	4,7	1,29	68	€ 133.243
			Altri DRG	1.232	41,2%	100,0%	6.969	5,7	1,07	67	€ 3.657.503
			Totale 1 Ordinari Acuti	**2.989**			**15.292**	**5,1**	**1,10**	**67**	**€ 9.690.764**

Codice ASL 202 | Codice Istituto 130032 | Denominazione istituto Ospedale 'G. Bernabeo' Ortona

01=pubblico / 05=privato 01

REGIME 2 tipo_ricovero **2 Day Hospital**

Tipo	DRG	Rischio inappr 108 LEA	Descrizione	Num. SDO	%	% cum	GG degenza o Num accessi	dmd	peso medio dei DRG	Età medi	Importo Regionale
C	359		Interventi su utero e annessi non per neoplasie maligne senza CC	612	30,9%	30,9%	612	1,0	0,98	40	€ 161.292
C	260		Mastectomia subtotale per neoplasie maligne senza CC	231	11,7%	42,6%	231	1,0	0,89	60	€ 305.902
C	262		Biopsia della mammella e escissione locale non per neoplasie maligne	132	6,7%	49,2%	132	1,0	0,60	41	€ 149.787
C	364		Dilatazione e raschiamento, conizzazione eccetto per neoplasie maligne	76	3,8%	53,1%	76	1,0	0,54	43	€ 75.638
C	266		Trapianti di pelle e/o sbrigliamenti eccetto per ulcere della pelle/cellulite senza CC	63	3,2%	56,2%	63	1,0	0,97	73	€ 106.602
C	268		Chirurgia plastica della pelle, del tessuto sottocutaneo e della mammella	50	2,5%	58,8%	50	1,0	1,27	60	€ 105.282
C	162		Interventi per ernia inguinale e femorale, eta' > 17 anni senza CC	49	2,5%	61,2%	49	1,0	0,74	63	€ 61.259
C	060		Tonsillectomia e/o adenoidectomia, eta' < 18 anni	39	2,0%	63,2%	39	1,0	0,40	8	€ 24.865
C	055		Miscellanea di interventi su orecchio, naso, bocca e gola	36	1,8%	65,0%	36	1,0	0,82	46	€ 56.710
C	040		Interventi sulle strutture extraoculari eccetto l'orbita, eta' > 17 anni	36	1,8%	66,8%	36	1,0	0,88	60	€ 56.759
C	120		Altri interventi sull'apparato circolatorio	35	1,8%	68,6%	35	1,0	2,06	63	€ 86.938
C	363		Dilatazione e raschiamento, conizzazione e impianto materiale radioattivo per neoplasie maligne	34	1,7%	70,3%	34	1,0	0,79	53	€ 34.078
C	479		Altri interventi sul sistema cardiovascolare senza CC	34	1,7%	72,0%	34	1,0	1,61	66	€ 74.970
M	240		Malattie del tessuto connettivo con CC	31	1,6%	73,6%	155	5,0	1,30	59	€ 43.473
C	360		Interventi su vagina, cervice e vulva	27	1,4%	75,0%	27	1,0	0,86	53	€ 36.449
C	408		Alterazioni mieloproliferative o neoplasie poco differenziate con altri interventi	27	1,4%	76,3%	27	1,0	1,49	56	€ 63.992
C	270		Altri interventi su pelle, tessuto sottocutaneo e mammella senza CC	25	1,3%	77,6%	25	1,0	0,77	62	€ 26.824
C	503		Interventi sul ginocchio senza diagnosi principale di infezione	25	1,3%	78,8%	25	1,0	0,92	47	€ 49.034
C	259		Mastectomia subtotale per neoplasie maligne con CC	24	1,2%	80,1%	24	1,0	1,01	58	€ 31.920
C	538		Escissione locale e rimozione di mezzi di fissazione interna eccetto anca e femore senza CC	23	1,2%	81,2%	23	1,0	0,94	36	€ 39.479
			Altri DRG	372	18,8%	100,0%	509	1,4	0,96	56	€ 399.340
			Totale 2 Day Hospital	**1.981**			**2.242**	**1,1**	**0,94**	**50**	**€ 1.990.595**

Codice ASL	202	Codice Istituto	130032	Denominazione istituto	Ospedale 'G. Bernabeo' Ortona
01=pubblico / 05=privato	01				

REGIME 1 tipo_ricovero **Ordinari Lungodegenza Riabilitazione**

Tipo	DRG	Rischio inappr 108 LEA	Descrizione	Num. SDO	%	% cum	GG degenza o Num accessi	dmd	peso medio dei DRG	Età medi	Importo Regionale
M	127		Insufficienza cardiaca e shock	75	32,2%	32,2%	1.849	24,7	1,03	85	€ 275.321
M	271		Ulcere della pelle	20	8,6%	40,8%	547	27,4	1,30	78	€ 84.238
M	089		Polmonite semplice e pleurite, eta' > 17 anni con CC	14	6,0%	46,8%	472	33,7	1,14	84	€ 72.688
M	576		Setticemia senza ventilazione meccanica >= 96 ore, eta' > 17 anni	9	3,9%	50,6%	265	29,4	1,64	85	€ 40.810
M	316		Insufficienza renale	9	3,9%	54,5%	152	16,9	1,15	79	€ 23.408
M	087		Edema polmonare e insufficienza respiratoria	8	3,4%	57,9%	295	36,9	1,22	82	€ 44.937
M	130		Malattie vascolari periferiche con CC	6	2,6%	60,5%	242	40,3	1,01	71	€ 37.268
M	129		Arresto cardiaco senza causa apparente	5	2,1%	62,7%	91	18,2	1,31	83	€ 14.014
M	203		Neoplasie maligne dell'apparato epatobiliare o del pancreas	5	2,1%	64,8%	86	17,2	1,28	85	€ 13.244
M	318		Neoplasie del rene e delle vie urinarie con CC	5	2,1%	67,0%	138	27,6	1,29	75	€ 21.252
M	078		Embolia polmonare	4	1,7%	68,7%	159	39,8	1,34	82	€ 24.486
M	082		Neoplasie dell'apparato respiratorio	4	1,7%	70,4%	42	10,5	1,33	75	€ 4.158
M	205		Malattie del fegato eccetto neoplasie maligne, cirrosi, epatite alcolica con CC	3	1,3%	71,7%	50	16,7	1,16	73	€ 7.700
M	274		Neoplasie maligne della mammella con CC	3	1,3%	73,0%	54	18,0	1,33	58	€ 8.316
M	321		Infezioni del rene e delle vie urinarie, eta' > 17 anni senza CC	3	1,3%	74,2%	102	34,0	0,61	85	€ 15.708
M	140		Angina pectoris	3	1,3%	75,5%	81	27,0	0,62	79	€ 12.474
M	144		Altre diagnosi relative all'apparato circolatorio con CC	3	1,3%	76,8%	85	28,3	1,18	78	€ 13.090
M	099		Segni e sintomi respiratori con CC	3	1,3%	78,1%	81	27,0	0,89	80	€ 12.474
M	014		Emorragia intracranica o infarto cerebrale	3	1,3%	79,4%	110	36,7	1,26	88	€ 16.940
M	429		Disturbi organici e ritardo mentale	3	1,3%	80,7%	45	15,0	0,79	88	€ 6.930
			Altri DRG	45	19,3%	100,0%	1.279	28,4	1,17	78	€ 194.564
			Totale Ordinari Lungodegenza Riabilitazione	**233**			**6.225**	**26,7**	**1,14**	**81**	**€ 944.020**

Codice ASL	202	Codice Istituto	130035	Denominazione istituto	Casa di cura Dott Spatocco Chieti
01=pubblico / 05=privato	05				

REGIME 1 tipo_ricovero **1 Ordinari Acuti**

Tipo	DRG	Rischio inappr 108 LEA	Descrizione	Num. SDO	%	% cum	GG degenza o Num accessi	dmd	peso medio dei DRG	Età medi	Importo Regionale
M	127		Insufficienza cardiaca e shock	301	20,8%	20,8%	2.982	9,9	1,03	80	€ 896.488
M	087		Edema polmonare e insufficienza respiratoria	218	15,0%	35,8%	2.125	9,7	1,22	76	€ 796.407
M	012		Malattie degenerative del sistema nervoso	143	9,9%	45,7%	1.229	8,6	0,91	78	€ 390.487
M	183	x	Esofagite, gastroenterite e miscellanea di malattie dell'apparato digerente, eta' > 17 anni senza CC	44	3,0%	48,7%	302	6,9	0,56	62	€ 41.807
M	524		Ischemia cerebrale transitoria	42	2,9%	51,6%	322	7,7	0,77	75	€ 105.223
M	088	x	Malattia polmonare cronica ostruttiva	39	2,7%	54,3%	313	8,0	0,82	70	€ 60.946
M	395	x	Anomalie dei globuli rossi, eta' > 17 anni	36	2,5%	56,8%	388	10,8	0,86	77	€ 59.527
M	134	x	Ipertensione	32	2,2%	59,0%	233	7,3	0,67	72	€ 30.103
M	090		Polmonite semplice e pleurite, eta' > 17 anni senza CC	29	2,0%	61,0%	259	8,9	0,76	71	€ 64.885
C	359		Interventi su utero e annessi non per neoplasie maligne senza CC	28	1,9%	62,9%	0	0,0	0,98	38	€ 0
M	297		Disturbi della nutrizione e miscellanea di disturbi del metabolismo, eta' > 17 anni senza CC	28	1,9%	64,8%	261	9,3	0,56	76	€ 49.677
M	100		Segni e sintomi respiratori senza CC	21	1,4%	66,3%	119	5,7	0,48	60	€ 30.431
M	294	x	Diabete, eta' > 35 anni	17	1,2%	67,4%	141	8,3	0,98	68	€ 23.217
M	464		Segni e sintomi senza CC	17	1,2%	68,6%	165	9,7	0,50	77	€ 29.022
M	035		Altre malattie del sistema nervoso senza CC	16	1,1%	69,7%	116	7,3	0,68	66	€ 32.450
M	241	x	Malattie del tessuto connettivo senza CC	15	1,0%	70,8%	127	8,5	0,81	70	€ 21.922
C	461		Intervento con diagnosi di altro contatto con i servizi sanitari	15	1,0%	71,8%	0	0,0	1,52	35	€ 0
M	082		Neoplasie dell'apparato respiratorio	13	0,9%	72,7%	141	10,8	1,33	72	€ 52.820
M	181		Occlusione gastrointestinale senza CC	12	0,8%	73,5%	116	9,7	0,56	71	€ 20.436
M	316		Insufficienza renale	12	0,8%	74,3%	96	8,0	1,15	83	€ 40.690
			Altri DRG	372	25,7%	100,0%	3.401	9,1	0,86	72	€ 887.303
			Totale 1 Ordinari Acuti	**1.450**			**12.836**	**8,9**	**0,93**	**74**	**€ 3.633.842**

Codice ASL 202 | Codice Istituto 130035 | Denominazione istituto Casa di cura Dott Spatocco Chieti

01=pubblico / 05=privato 05

REGIME 2 tipo_ricovero **2 Day Hospital**

Tipo	DRG	Rischio inappr 108 LEA	Descrizione	Num. SDO	%	% cum	GG degenza o Num accessi	dmd	peso medio dei DRG	Età medi	Importo Regionale
M	134		Ipertensione	75	24,5%	24,5%	140	1,9	0,67	60	€ 26.929
M	100		Segni e sintomi respiratori senza CC	59	19,3%	43,8%	114	1,9	0,48	56	€ 22.909
M	143		Dolore toracico	58	19,0%	62,7%	113	1,9	0,49	57	€ 24.335
M	145		Altre diagnosi relative all'apparato circolatorio senza CC	24	7,8%	70,6%	48	2,0	0,69	49	€ 10.322
M	139		Aritmia e alterazioni della conduzione cardiaca senza CC	18	5,9%	76,5%	34	1,9	0,52	61	€ 6.088
M	133		Aterosclerosi senza CC	14	4,6%	81,0%	27	1,9	0,63	72	€ 4.708
M	131		Malattie vascolari periferiche senza CC	10	3,3%	84,3%	40	4,0	0,60	81	€ 6.846
M	087		Edema polmonare e insufficienza respiratoria	9	2,9%	87,3%	18	2,0	1,22	65	€ 3.847
M	047		Altre malattie dell'occhio, eta' > 17 anni senza CC	6	2,0%	89,2%	24	4,0	0,59	62	€ 5.260
M	073		Altre diagnosi relative a orecchio, naso, bocca e gola, eta' > 17 anni	6	2,0%	91,2%	12	2,0	0,61	62	€ 2.814
M	241		Malattie del tessuto connettivo senza CC	6	2,0%	93,1%	24	4,0	0,81	80	€ 4.704
M	035		Altre malattie del sistema nervoso senza CC	4	1,3%	94,4%	7	1,8	0,68	59	€ 1.598
M	467		Altri fattori che influenzano lo stato di salute	3	1,0%	95,4%	7	2,3	0,26	51	€ 916
M	127		Insufficienza cardiaca e shock	3	1,0%	96,4%	5	1,7	1,03	86	€ 1.049
M	140		Angina pectoris	2	0,7%	97,1%	4	2,0	0,62	67	€ 754
M	136		Malattie cardiache congenite e valvolari, eta' > 17 anni senza CC	2	0,7%	97,7%	4	2,0	0,67	55	€ 869
M	012		Malattie degenerative del sistema nervoso	2	0,7%	98,4%	2	1,0	0,91	82	€ 384
M	132		Aterosclerosi con CC	1	0,3%	98,7%	2	2,0	0,81	65	€ 401
M	256		Altre diagnosi del sistema muscolo-scheletrico e del tessuto connettivo	1	0,3%	99,0%	10	10,0	0,62	62	€ 2.310
M	395		Anomalie dei globuli rossi, eta' > 17 anni	1	0,3%	99,3%	1	1,0	0,86	39	€ 211
			Altri DRG	2	0,7%	100,0%	4	2,0	0,77	47	€ 717
			Totale 2 Day Hospital	**306**			**640**	**2,1**	**0,61**	**60**	**€ 127.971**

Codice ASL	202	Codice Istituto	130035	Denominazione istituto	Casa di cura Dott Spatocco Chieti
01=pubblico / 05=privato	05				

REGIME 1 tipo_ricovero **Ordinari Lungodegenza Riabilitazione**

Tipo	DRG	Rischio inappr 108 LEA	Descrizione	Num. SDO	%	% cum	GG degenza o Num accessi	dmd	peso medio dei DRG	Età medi	Importo Regionale
M	244		Malattie dell'osso e artropatie specifiche con CC	357	36,4%	36,4%	7.406	20,7	0,84	70	€ 1.785.513
M	014		Emorragia intracranica o infarto cerebrale	109	11,1%	47,5%	3.676	33,7	1,26	78	€ 979.148
M	239		Fratture patologiche e neoplasie maligne del sistema muscolo-scheletrico e tessuto connettivo	99	10,1%	57,6%	2.505	25,3	1,11	81	€ 603.930
M	087		Edema polmonare e insufficienza respiratoria	92	9,4%	67,0%	1.922	20,9	1,22	78	€ 433.546
M	248		Tendinite, miosite e borsite	62	6,3%	73,3%	1.511	24,4	0,76	77	€ 364.287
M	127		Insufficienza cardiaca e shock	42	4,3%	77,6%	712	17,0	1,03	81	€ 174.511
M	012		Malattie degenerative del sistema nervoso	37	3,8%	81,3%	1.185	32,0	0,91	77	€ 315.554
M	256		Altre diagnosi del sistema muscolo-scheletrico e del tessuto connettivo	37	3,8%	85,1%	799	21,6	0,62	70	€ 192.872
M	245		Malattie dell'osso e artropatie specifiche senza CC	35	3,6%	88,7%	703	20,1	0,56	62	€ 169.486
M	566		Diagnosi relative all'apparato respiratorio con respirazione assistita < 96 ore	27	2,8%	91,4%	566	21,0	2,11	78	€ 127.673
M	249		Assistenza riabilitativa per malattie del sistema muscolo-scheletrico e del tessuto connettivo	13	1,3%	92,8%	273	21,0	0,62	76	€ 65.818
M	017		Malattie cerebrovascolari aspecifiche senza CC	8	0,8%	93,6%	260	32,5	0,85	83	€ 69.235
M	088		Malattia polmonare cronica ostruttiva	7	0,7%	94,3%	108	15,4	0,82	68	€ 24.362
M	035		Altre malattie del sistema nervoso senza CC	5	0,5%	94,8%	166	33,2	0,68	63	€ 44.204
M	243		Affezioni mediche del dorso	5	0,5%	95,3%	136	27,2	0,68	68	€ 32.788
M	089		Polmonite semplice e pleurite, eta' > 17 anni con CC	5	0,5%	95,8%	111	22,2	1,14	78	€ 25.038
M	016		Malattie cerebrovascolari aspecifiche con CC	4	0,4%	96,2%	128	32,0	1,27	84	€ 34.085
M	467		Altri fattori che influenzano lo stato di salute	4	0,4%	96,6%	124	31,0	0,26	74	€ 24.459
M	429		Disturbi organici e ritardo mentale	3	0,3%	96,9%	57	19,0	0,79	90	€ 11.243
M	560		Infezioni batteriche e tubercolosi del sistema nervoso	3	0,3%	97,2%	105	35,0	2,51	57	€ 27.960
			Altri DRG	27	2,8%	100,0%	612	22,7	1,00	75	€ 151.985
			Totale Ordinari Lungodegenza Riabilitazione	**981**			**23.065**	**23,5**	**0,98**	**74**	**€ 5.657.698**

Codice ASL	202	Codice Istituto	130042	Denominazione istituto	Casa di cura Istituto San Francesco Vasto
01=pubblico / 05=privato	05				

REGIME 1 tipo_ricovero **Ordinari Lungodegenza Riabilitazione**

Tipo	DRG	Rischio inappr 108 LEA	Descrizione	Num. SDO	%	% cum	GG degenza o Num accessi	dmd	peso medio dei DRG	Età medi	Importo Regionale
M	087		Edema polmonare e insufficienza respiratoria	126	45,8%	45,8%	2.355	18,7	1,22	66	€ 531.217
M	248		Tendinite, miosite e borsite	77	28,0%	73,8%	1.920	24,9	0,76	82	€ 462.893
M	012		Malattie degenerative del sistema nervoso	55	20,0%	93,8%	2.006	36,5	0,91	76	€ 534.710
M	009		Malattie e traumatismi del midollo spinale	5	1,8%	95,6%	188	37,6	1,28	63	€ 50.063
M	034		Altre malattie del sistema nervoso con CC	5	1,8%	97,5%	200	40,0	1,14	64	€ 53.258
M	249		Assistenza riabilitativa per malattie del sistema muscolo-scheletrico e del tessuto connettivo	4	1,5%	98,9%	30	7,5	0,62	90	€ 7.474
M	018		Malattie dei nervi cranici e periferici con CC	1	0,4%	99,3%	24	24,0	1,09	54	€ 6.391
M	085		Versamento pleurico con CC	1	0,4%	99,6%	28	28,0	1,37	89	€ 6.316
M	256		Altre diagnosi del sistema muscolo-scheletrico e del tessuto connettivo	1	0,4%	100,0%	2	2,0	0,62	72	€ 482
			Totale Ordinari Lungodegenza Riabilitazione	**275**			**6.753**	**24,6**	**1,02**	**73**	**€ 1.652.804**

Codice ASL	203	Codice Istituto	130018	Denominazione istituto	Ospedale Spirito Santo Pescara
01=pubblico / 05=privato	01				

REGIME 1 tipo_ricovero **1 Ordinari Acuti**

Tipo	DRG	Rischio inappr 108 LEA	Descrizione	Num. SDO	%	% cum	GG degenza o Num accessi	dmd	peso medio dei DRG	Età medi	Importo Regionale
M	373		Parto vaginale senza diagnosi complicanti	1.546	6,1%	6,1%	4.911	3,2	0,44	32	€ 1.932.679
M	391		Neonato normale	1.181	4,7%	10,7%	3.225	2,7	0,16	0	€ 644.178
M	390		Neonati con altre affezioni significative	799	3,1%	13,9%	2.677	3,4	0,21	0	€ 895.376
M	087		Edema polmonare e insufficienza respiratoria	798	3,1%	17,0%	8.335	10,4	1,22	79	€ 2.834.696
C	371		Parto cesareo senza CC	721	2,8%	19,9%	2.884	4,0	0,73	34	€ 1.484.769
C	557		Interventi sul sistema cardiovascolare per via percutanea con stent medicato con diagnosi cardiov	613	2,4%	22,3%	2.762	4,5	2,24	68	€ 4.567.655
M	127		Insufficienza cardiaca e shock	532	2,1%	24,4%	4.753	8,9	1,03	82	€ 1.502.564
M	576		Setticemia senza ventilazione meccanica >= 96 ore, eta' > 17 anni	502	2,0%	26,4%	6.440	12,8	1,64	74	€ 2.560.457
M	014		Emorragia intracranica o infarto cerebrale	428	1,7%	28,1%	3.912	9,1	1,26	76	€ 1.477.075
M	124		Malattie cardiovascolari eccetto IMA, con cateterismo cardiaco e diagnosi complicata	382	1,5%	29,6%	1.094	2,9	1,19	68	€ 739.589
M	184	x	Esofagite, gastroenterite e miscellanea di malattie dell'apparato digerente, eta' < 18 anni	324	1,3%	30,8%	1.291	4,0	0,30	7	€ 235.987
M	430		Psicosi	312	1,2%	32,1%	4.181	13,4	0,77	46	€ 571.327
M	082		Neoplasie dell'apparato respiratorio	305	1,2%	33,3%	2.492	8,2	1,33	67	€ 1.164.997
M	125		Malattie cardiovascolari eccetto IMA, con cateterismo cardiaco e diagnosi non complicata	285	1,1%	34,4%	465	1,6	0,70	65	€ 376.517
M	316		Insufficienza renale	281	1,1%	35,5%	3.045	10,8	1,15	73	€ 999.449
M	389		Neonati a termine con affezioni maggiori	279	1,1%	36,6%	2.092	7,5	0,70	0	€ 1.133.888
C	210		Interventi su anca e femore, eccetto articolazioni maggiori, eta' > 17 anni con CC	260	1,0%	37,6%	2.788	10,7	2,09	82	€ 1.759.785
C	544		Sostituzione di articolazioni maggiori o reimpianto degli arti inferiori	258	1,0%	38,6%	2.766	10,7	2,03	78	€ 2.227.425
C	359		Interventi su utero e annessi non per neoplasie maligne senza CC	253	1,0%	39,6%	1.045	4,1	0,98	47	€ 729.919
C	075		Interventi maggiori sul torace	252	1,0%	40,6%	3.436	13,6	2,40	65	€ 2.148.456
			Altri DRG	15.066	59,4%	100,0%	113.906	7,6	1,31	52	€ 61.993.758
			Totale 1 Ordinari Acuti	**25.377**			**178.500**	**7,0**	**1,16**	**49**	**€ 91.980.547**

Codice ASL 203 | Codice Istituto 130018 | Denominazione istituto Ospedale Spirito Santo Pescara

01=pubblico / 05=privato 01

REGIME 2 tipo_ricovero **2 Day Hospital**

Tipo	DRG	Rischio inappr 108 LEA	Descrizione	Num. SDO	%	% cum	GG degenza o Num accessi	dmd	peso medio dei DRG	Età medi	Importo Regionale
M	301		Malattie endocrine senza CC	231	5,2%	5,2%	661	2,9	0,50	47	€ 135.604
C	266		Trapianti di pelle e/o sbrigliamenti eccetto per ulcere della pelle/cellulite senza CC	223	5,0%	10,1%	248	1,1	0,97	66	€ 377.338
M	184		Esofagite, gastroenterite e miscellanea di malattie dell'apparato digerente, eta' < 18 anni	184	4,1%	14,2%	353	1,9	0,30	10	€ 53.324
M	240		Malattie del tessuto connettivo con CC	178	4,0%	18,2%	1.687	9,5	1,30	59	€ 473.153
C	162		Interventi per ernia inguinale e femorale, eta' > 17 anni senza CC	139	3,1%	21,3%	144	1,0	0,74	61	€ 172.525
C	315		Altri interventi sul rene e sulle vie urinarie	103	2,3%	23,6%	182	1,8	2,01	66	€ 267.454
M	241		Malattie del tessuto connettivo senza CC	97	2,2%	25,8%	527	5,4	0,81	48	€ 103.303
C	340		Interventi sul testicolo non per neoplasie maligne, eta' < 18 anni	94	2,1%	27,9%	184	2,0	0,60	6	€ 102.597
M	316		Insufficienza renale	94	2,1%	30,0%	345	3,7	1,15	62	€ 87.744
C	342		Circoncisione, eta' > 17 anni	93	2,1%	32,0%	98	1,1	0,56	47	€ 87.147
C	063		Altri interventi su orecchio, naso, bocca e gola	89	2,0%	34,0%	93	1,0	1,46	32	€ 185.465
C	055		Miscellanea di interventi su orecchio, naso, bocca e gola	76	1,7%	35,7%	83	1,1	0,82	45	€ 119.721
M	012		Malattie degenerative del sistema nervoso	69	1,5%	37,3%	223	3,2	0,91	66	€ 42.762
M	139		Aritmia e alterazioni della conduzione cardiaca senza CC	69	1,5%	38,8%	93	1,3	0,52	68	€ 16.653
C	163		Interventi per ernia, eta' < 18 anni	69	1,5%	40,3%	132	1,9	0,64	6	€ 81.794
M	047		Altre malattie dell'occhio, eta' > 17 anni senza CC	62	1,4%	41,7%	217	3,5	0,59	59	€ 47.560
C	268		Chirurgia plastica della pelle, del tessuto sottocutaneo e della mammella	61	1,4%	43,1%	61	1,0	1,27	78	€ 128.444
C	234		Altri interventi su sistema muscolo-scheletrico e tessuto connettivo senza CC	58	1,3%	44,4%	69	1,2	1,25	76	€ 130.039
M	298		Disturbi della nutrizione e miscellanea di disturbi del metabolismo, eta' < 18 anni	58	1,3%	45,7%	82	1,4	0,27	9	€ 13.865
M	421		Malattie di origine virale, eta' > 17 anni	58	1,3%	47,0%	118	2,0	0,66	31	€ 25.455
			Altri DRG	2.376	53,0%	100,0%	7.948	3,3	0,82	49	€ 2.809.896
			Totale 2 Day Hospital	**4.481**			**13.548**	**3,0**	**0,84**	**48**	**€ 5.461.842**

Codice ASL	203	Codice Istituto	130019	Denominazione istituto	Ospedale S.Massimo Penne
01=pubblico / 05=privato	01				

REGIME 1 tipo_ricovero **1 Ordinari Acuti**

Tipo	DRG	Rischio inappr 108 LEA	Descrizione	Num. SDO	%	% cum	GG degenza o Num accessi	dmd	peso medio dei DRG	Età medi	Importo Regionale
M	087		Edema polmonare e insufficienza respiratoria	159	6,4%	6,4%	1.919	12,1	1,22	85	€ 574.497
M	127		Insufficienza cardiaca e shock	151	6,1%	12,6%	1.510	10,0	1,03	82	€ 430.861
M	316		Insufficienza renale	77	3,1%	15,7%	1.037	13,5	1,15	85	€ 283.284
M	014		Emorragia intracranica o infarto cerebrale	69	2,8%	18,5%	750	10,9	1,26	84	€ 251.166
C	494		Colecistectomia laparoscopica senza esplorazione del dotto biliare comune senza CC	63	2,6%	21,0%	112	1,8	0,89	57	€ 121.195
M	524		Ischemia cerebrale transitoria	61	2,5%	23,5%	456	7,5	0,77	76	€ 156.309
C	158	x	Interventi su ano e stoma senza CC	58	2,4%	25,9%	126	2,2	0,61	53	€ 65.264
M	138		Aritmia e alterazioni della conduzione cardiaca con CC	58	2,4%	28,2%	275	4,7	0,80	72	€ 126.140
M	089		Polmonite semplice e pleurite, eta' > 17 anni con CC	51	2,1%	30,3%	673	13,2	1,14	66	€ 177.171
M	144		Altre diagnosi relative all'apparato circolatorio con CC	50	2,0%	32,3%	463	9,3	1,18	81	€ 179.352
M	183	x	Esofagite, gastroenterite e miscellanea di malattie dell'apparato digerente, eta' > 17 anni senza CC	46	1,9%	34,2%	210	4,6	0,56	55	€ 40.758
C	162	x	Interventi per ernia inguinale e femorale, eta' > 17 anni senza CC	42	1,7%	35,9%	51	1,2	0,74	65	€ 51.521
C	503	x	Interventi sul ginocchio senza diagnosi principale di infezione	40	1,6%	37,5%	64	1,6	0,92	42	€ 75.636
C	219		Interventi su arto inferiore e omero eccetto anca, piede e femore, eta' > 17 anni senza CC	37	1,5%	39,0%	153	4,1	1,34	56	€ 146.873
C	544		Sostituzione di articolazioni maggiori o reimpianto degli arti inferiori	35	1,4%	40,4%	355	10,1	2,03	79	€ 302.035
M	088	x	Malattia polmonare cronica ostruttiva	33	1,3%	41,7%	289	8,8	0,82	71	€ 49.536
C	149		Interventi maggiori su intestino crasso e tenue senza CC	32	1,3%	43,0%	321	10,0	1,91	72	€ 209.695
C	160	x	Interventi per ernia, eccetto inguinale e femorale, eta' > 17 anni senza CC	32	1,3%	44,3%	92	2,9	1,10	57	€ 44.318
M	395	x	Anomalie dei globuli rossi, eta' > 17 anni	32	1,3%	45,6%	273	8,5	0,86	73	€ 52.362
M	012		Malattie degenerative del sistema nervoso	31	1,3%	46,9%	270	8,7	0,91	84	€ 83.840
			Altri DRG	1.311	53,1%	100,0%	9.721	7,4	1,00	67	€ 3.588.165
			Totale 1 Ordinari Acuti	**2.468**			**19.120**	**7,7**	**1,03**	**70**	**€ 7.009.977**

Codice ASL 203 | Codice Istituto 130019 | Denominazione istituto Ospedale S.Massimo Penne

01=pubblico / 05=privato 01

REGIME 2 tipo_ricovero **2 Day Hospital**

Tipo	DRG	Rischio inappr 108 LEA	Descrizione	Num. SDO	%	% cum	GG degenza o Num accessi	dmd	peso medio dei DRG	Età medi	Importo Regionale
C	381		Aborto con dilatazione e raschiamento, mediante aspirazione o isterotomia	607	37,8%	37,8%	607	1,0	0,46	31	€ 650.341
M	127		Insufficienza cardiaca e shock	118	7,4%	45,2%	889	7,5	1,03	77	€ 186.548
C	364		Dilatazione e raschiamento, conizzazione eccetto per neoplasie maligne	88	5,5%	50,7%	88	1,0	0,54	52	€ 87.581
C	162		Interventi per ernia inguinale e femorale, eta' > 17 anni senza CC	86	5,4%	56,0%	86	1,0	0,74	62	€ 107.515
C	503		Interventi sul ginocchio senza diagnosi principale di infezione	61	3,8%	59,9%	61	1,0	0,92	54	€ 119.643
C	229		Interventi su mano o polso eccetto interventi maggiori sulle articolazioni senza CC	40	2,5%	62,3%	40	1,0	0,74	53	€ 50.614
C	359		Interventi su utero e annessi non per neoplasie maligne senza CC	39	2,4%	64,8%	39	1,0	0,98	53	€ 54.699
C	006		Decompressione del tunnel carpale	37	2,3%	67,1%	37	1,0	0,74	60	€ 23.630
M	411		Anamnesi di neoplasia maligna senza endoscopia	36	2,2%	69,3%	60	1,7	0,48	63	€ 8.998
C	227		Interventi sui tessuti molli senza CC	35	2,2%	71,5%	35	1,0	0,88	58	€ 51.240
C	266		Trapianti di pelle e/o sbrigliamenti eccetto per ulcere della pelle/cellulite senza CC	32	2,0%	73,5%	32	1,0	0,97	61	€ 54.147
C	055		Miscellanea di interventi su orecchio, naso, bocca e gola	29	1,8%	75,3%	29	1,0	0,82	39	€ 45.683
C	225		Interventi sul piede	27	1,7%	77,0%	27	1,0	0,88	64	€ 44.412
M	202		Cirrosi e epatite alcolica	24	1,5%	78,5%	201	8,4	1,29	63	€ 54.427
C	158		Interventi su ano e stoma senza CC	22	1,4%	79,9%	22	1,0	0,61	49	€ 21.624
M	203		Neoplasie maligne dell'apparato epatobiliare o del pancreas	16	1,0%	80,9%	111	6,9	1,28	69	€ 34.085
C	342		Circoncisione, eta' > 17 anni	15	0,9%	81,8%	15	1,0	0,56	62	€ 14.056
C	270		Altri interventi su pelle, tessuto sottocutaneo e mammella senza CC	13	0,8%	82,6%	13	1,0	0,77	64	€ 13.948
C	538		Escissione locale e rimozione di mezzi di fissazione interna eccetto anca e femore senza CC	13	0,8%	83,4%	13	1,0	0,94	45	€ 22.314
M	395		Anomalie dei globuli rossi, eta' > 17 anni	13	0,8%	84,2%	77	5,9	0,86	56	€ 16.221
			Altri DRG	253	15,8%	100,0%	491	1,9	0,90	56	€ 272.080
			Totale 2 Day Hospital	**1.604**			**2.973**	**1,9**	**0,70**	**49**	**€ 1.933.808**

Codice ASL	203	Codice Istituto	130019	Denominazione istituto	Ospedale S.Massimo Penne
01=pubblico / 05=privato	01				

REGIME 1 tipo_ricovero **Ordinari Lungodegenza Riabilitazione**

Tipo	DRG	Rischio inappr 108 LEA	Descrizione	Num. SDO	%	% cum	GG degenza o Num accessi	dmd	peso medio dei DRG	Età medi	Importo Regionale
M	296		Disturbi della nutrizione e miscellanea di disturbi del metabolismo, eta' > 17 anni con CC	1	33,3%	33,3%	4	4,0	0,86	88	€ 616
M	172		Neoplasie maligne dell'apparato digerente con CC	1	33,3%	66,7%	9	9,0	1,49	81	€ 1.386
M	087		Edema polmonare e insufficienza respiratoria	1	33,3%	100,0%	26	26,0	1,22	78	€ 4.004
			Totale Ordinari Lungodegenza Riabilitazione	**3**			**39**	**13,0**	**1,19**	**82**	**€ 6.006**

Codice ASL	203	Codice Istituto	130020	Denominazione istituto	Ospedale Ss.Trinità Popoli
01=pubblico / 05=privato	01				

REGIME 1 tipo_ricovero **1 Ordinari Acuti**

Tipo	DRG	Rischio inappr 108 LEA	Descrizione	Num. SDO	%	% cum	GG degenza o Num accessi	dmd	peso medio dei DRG	Età medi	Importo Regionale
C	494		Colecistectomia laparoscopica senza esplorazione del dotto biliare comune senza CC	144	6,9%	6,9%	363	2,5	0,89	55	€ 331.377
M	127		Insufficienza cardiaca e shock	143	6,8%	13,7%	1.262	8,8	1,03	85	€ 401.479
M	208	x	Malattie delle vie biliari senza CC	96	4,6%	18,3%	330	3,4	0,67	72	€ 84.391
C	544		Sostituzione di articolazioni maggiori o reimpianto degli arti inferiori	83	4,0%	22,3%	671	8,1	2,03	74	€ 716.253
C	162	x	Interventi per ernia inguinale e femorale, eta' > 17 anni senza CC	71	3,4%	25,7%	109	1,5	0,74	67	€ 86.643
M	087		Edema polmonare e insufficienza respiratoria	63	3,0%	28,7%	654	10,4	1,22	80	€ 221.581
C	225		Interventi sul piede	61	2,9%	31,6%	81	1,3	0,88	53	€ 112.303
M	395	x	Anomalie dei globuli rossi, eta' > 17 anni	59	2,8%	34,4%	495	8,4	0,86	80	€ 92.266
M	014		Emorragia intracranica o infarto cerebrale	51	2,4%	36,9%	459	9,0	1,26	83	€ 180.091
C	219		Interventi su arto inferiore e omero eccetto anca, piede e femore, eta' > 17 anni senza CC	51	2,4%	39,3%	278	5,5	1,34	60	€ 212.630
C	194		Interventi sulle vie biliari, eccetto colecistectomia isolata con o senza esplorazione del dotto biliar	49	2,3%	41,6%	75	1,5	2,99	72	€ 203.852
M	183	x	Esofagite, gastroenterite e miscellanea di malattie dell'apparato digerente, eta' > 17 anni senza CC	45	2,2%	43,8%	199	4,4	0,56	67	€ 33.164
M	467	x	Altri fattori che influenzano lo stato di salute	36	1,7%	45,5%	49	1,4	0,26	66	€ 9.904
C	158	x	Interventi su ano e stoma senza CC	34	1,6%	47,1%	63	1,9	0,61	53	€ 35.453
C	211		Interventi su anca e femore, eccetto articolazioni maggiori, eta' > 17 anni senza CC	34	1,6%	48,8%	364	10,7	1,72	82	€ 202.500
M	576		Setticemia senza ventilazione meccanica >= 96 ore, eta' > 17 anni	30	1,4%	50,2%	246	8,2	1,64	82	€ 133.129
C	227	x	Interventi sui tessuti molli senza CC	30	1,4%	51,6%	43	1,4	0,88	56	€ 44.301
C	160	x	Interventi per ernia, eccetto inguinale e femorale, eta' > 17 anni senza CC	30	1,4%	53,1%	67	2,2	1,10	58	€ 40.749
M	089		Polmonite semplice e pleurite, eta' > 17 anni con CC	29	1,4%	54,4%	325	11,2	1,14	78	€ 101.020
C	503	x	Interventi sul ginocchio senza diagnosi principale di infezione	27	1,3%	55,7%	41	1,5	0,92	48	€ 51.191
			Altri DRG	926	44,3%	100,0%	7.073	7,6	1,29	70	€ 3.495.079
			Totale 1 Ordinari Acuti	**2.092**			**13.247**	**6,3**	**1,19**	**70**	**€ 6.789.356**

Codice ASL 203 | Codice Istituto 130020 | Denominazione istituto Ospedale Ss.Trinità Popoli

01=pubblico / 05=privato 01

REGIME 2 tipo_ricovero **2 Day Hospital**

Tipo	DRG	Rischio inappr 108 LEA	Descrizione	Num. SDO	%	% cum	GG degenza o Num accessi	dmd	peso medio dei DRG	Età medi	Importo Regionale
C	225		Interventi sul piede	309	44,2%	44,2%	309	1,0	0,88	39	€ 508.274
C	538		Escissione locale e rimozione di mezzi di fissazione interna eccetto anca e femore senza CC	56	8,0%	52,2%	56	1,0	0,94	33	€ 96.123
M	189		Altre diagnosi relative all'apparato digerente, eta' > 17 anni senza CC	34	4,9%	57,1%	34	1,0	0,52	64	€ 5.921
M	187		Estrazioni e riparazioni dentali	27	3,9%	60,9%	27	1,0	0,53	26	€ 7.404
C	234		Altri interventi su sistema muscolo-scheletrico e tessuto connettivo senza CC	25	3,6%	64,5%	25	1,0	1,25	13	€ 56.051
C	006		Decompressione del tunnel carpale	25	3,6%	68,1%	25	1,0	0,74	65	€ 15.967
C	162		Interventi per ernia inguinale e femorale, eta' > 17 anni senza CC	23	3,3%	71,4%	23	1,0	0,74	61	€ 28.754
C	267		Interventi perianali e pilonidali	22	3,1%	74,5%	22	1,0	0,53	25	€ 18.742
C	229		Interventi su mano o polso eccetto interventi maggiori sulle articolazioni senza CC	18	2,6%	77,1%	18	1,0	0,74	59	€ 22.776
C	270		Altri interventi su pelle, tessuto sottocutaneo e mammella senza CC	18	2,6%	79,7%	18	1,0	0,77	53	€ 19.313
M	183		Esofagite, gastroenterite e miscellanea di malattie dell'apparato digerente, eta' > 17 anni senza CC	18	2,6%	82,3%	18	1,0	0,56	66	€ 3.147
C	008		Interventi su nervi periferici e cranici e altri interventi su sistema nervoso senza CC	13	1,9%	84,1%	13	1,0	1,58	54	€ 32.814
C	227		Interventi sui tessuti molli senza CC	13	1,9%	86,0%	13	1,0	0,88	47	€ 19.032
M	467		Altri fattori che influenzano lo stato di salute	12	1,7%	87,7%	12	1,0	0,26	41	€ 1.571
C	158		Interventi su ano e stoma senza CC	10	1,4%	89,1%	10	1,0	0,61	56	€ 9.829
M	465		Assistenza riabilitativa con anamnesi di neoplasia maligna come diagnosi secondaria	7	1,0%	90,1%	7	1,0	0,48	64	€ 1.220
M	466		Assistenza riabilitativa senza anamnesi di neoplasia maligna come diagnosi secondaria	6	0,9%	91,0%	6	1,0	0,66	63	€ 1.046
C	262		Biopsia della mammella e escissione locale non per neoplasie maligne	5	0,7%	91,7%	5	1,0	0,60	24	€ 5.674
C	266		Trapianti di pelle e/o sbrigliamenti eccetto per ulcere della pelle/cellulite senza CC	5	0,7%	92,4%	5	1,0	0,97	58	€ 8.461
M	284		Malattie minori della pelle senza CC	5	0,7%	93,1%	5	1,0	0,42	58	€ 749
			Altri DRG	48	6,9%	100,0%	48	1,0	0,98	52	€ 41.605
			Totale 2 Day Hospital	**699**			**699**	**1,0**	**0,83**	**43**	**€ 904.473**

Codice ASL	203	Codice Istituto	130020	Denominazione istituto	Ospedale Ss.Trinità Popoli
01=pubblico / 05=privato	01				

REGIME 1 tipo_ricovero **Ordinari Lungodegenza Riabilitazione**

Tipo	DRG	Rischio inappr 108 LEA	Descrizione	Num. SDO	%	% cum	GG degenza o Num accessi	dmd	peso medio dei DRG	Età medi	Importo Regionale
M	012		Malattie degenerative del sistema nervoso	91	34,3%	34,3%	2.544	28,0	0,91	72	€ 627.326
M	462		Riabilitazione	78	29,4%	63,8%	1.555	19,9	0,76	76	€ 306.724
M	087		Edema polmonare e insufficienza respiratoria	31	11,7%	75,5%	656	21,2	1,22	70	€ 147.974
M	247		Segni e sintomi relativi al sistema muscolo-scheletrico e al tessuto connettivo	25	9,4%	84,9%	463	18,5	0,54	70	€ 111.625
M	566		Diagnosi relative all'apparato respiratorio con respirazione assistita < 96 ore	18	6,8%	91,7%	337	18,7	2,11	70	€ 76.017
M	009		Malattie e traumatismi del midollo spinale	13	4,9%	96,6%	338	26,0	1,28	61	€ 89.047
M	565		Diagnosi relative all'apparato respiratorio con respirazione assistita >= 96 ore	4	1,5%	98,1%	72	18,0	4,04	75	€ 16.241
M	127		Insufficienza cardiaca e shock	4	1,5%	99,6%	68	17,0	1,03	67	€ 16.667
M	035		Altre malattie del sistema nervoso senza CC	1	0,4%	100,0%	34	34,0	0,68	64	€ 9.054
			Totale Ordinari Lungodegenza Riabilitazione	**265**			**6.067**	**22,9**	**1,01**	**72**	**€ 1.400.674**

Codice ASL	203	Codice Istituto	130022	Denominazione istituto	Casa di cura 'Pierangeli' Pescara
01=pubblico / 05=privato	05				

REGIME 1 tipo_ricovero **1 Ordinari Acuti**

Tipo	DRG	Rischio inappr 108 LEA	Descrizione	Num. SDO	%	% cum	GG degenza o Num accessi	dmd	peso medio dei DRG	Età medi	Importo Regionale
C	544		Sostituzione di articolazioni maggiori o reimpianto degli arti inferiori	742	10,3%	10,3%	4.777	6,4	2,03	69	€ 6.359.986
M	125		Malattie cardiovascolari eccetto IMA, con cateterismo cardiaco e diagnosi non complicata	411	5,7%	15,9%	859	2,1	0,70	68	€ 814.732
C	503	x	Interventi sul ginocchio senza diagnosi principale di infezione	331	4,6%	20,5%	346	1,0	0,92	38	€ 637.370
C	162	x	Interventi per ernia inguinale e femorale, eta' > 17 anni senza CC	327	4,5%	25,1%	395	1,2	0,74	64	€ 404.338
C	494		Colecistectomia laparoscopica senza esplorazione del dotto biliare comune senza CC	278	3,8%	28,9%	997	3,6	0,89	55	€ 764.233
C	479		Altri interventi sul sistema cardiovascolare senza CC	194	2,7%	31,6%	672	3,5	1,61	72	€ 779.543
C	359		Interventi su utero e annessi non per neoplasie maligne senza CC	190	2,6%	34,2%	882	4,6	0,98	48	€ 548.749
C	337		Prostatectomia transuretrale senza CC	177	2,4%	36,7%	648	3,7	0,87	71	€ 456.464
M	127		Insufficienza cardiaca e shock	174	2,4%	39,1%	1.182	6,8	1,03	81	€ 504.323
C	498		Artrodesi vertebrale eccetto cervicale senza CC	173	2,4%	41,5%	948	5,5	3,24	58	€ 2.066.521
C	158	x	Interventi su ano e stoma senza CC	140	1,9%	43,4%	287	2,1	0,61	56	€ 154.013
C	311		Interventi per via transuretrale senza CC	139	1,9%	45,3%	345	2,5	0,72	70	€ 310.895
C	224		Interventi su spalla, gomito o avambraccio eccetto interventi maggiori su articolazioni senza CC	125	1,7%	47,0%	224	1,8	1,04	56	€ 437.513
C	225		Interventi sul piede	119	1,6%	48,7%	221	1,9	0,88	58	€ 271.510
M	467	x	Altri fattori che influenzano lo stato di salute	103	1,4%	50,1%	180	1,7	0,26	63	€ 14.390
C	496		Artrodesi vertebrale con approccio anteriore/posteriore combinato	95	1,3%	51,4%	368	3,9	5,18	58	€ 1.771.845
C	267		Interventi perianali e pilonidali	86	1,2%	52,6%	88	1,0	0,53	27	€ 73.806
C	160	x	Interventi per ernia, eccetto inguinale e femorale, eta' > 17 anni senza CC	84	1,2%	53,8%	162	1,9	1,10	55	€ 118.975
C	147		Resezione rettale senza CC	81	1,1%	54,9%	335	4,1	2,16	53	€ 591.265
C	287		Trapianti cutanei e sbrigliamento di ferite per malattie endocrine, nutrizionali e metaboliche	79	1,1%	56,0%	553	7,0	1,97	70	€ 368.133
			Altri DRG	3.181	44,0%	100,0%	17.498	5,5	1,31	69	€ 12.523.589
			Totale 1 Ordinari Acuti	**7.229**			**31.967**	**4,4**	**1,32**	**64**	**€ 29.972.194**

Codice ASL 203 | Codice Istituto 130022 | Denominazione istituto Casa di cura 'Pierangeli' Pescara

01=pubblico / 05=privato 05

REGIME 2 tipo_ricovero **2 Day Hospital**

Tipo	DRG	Rischio inappr 108 LEA	Descrizione	Num. SDO	%	% cum	GG degenza o Num accessi	dmd	peso medio dei DRG	Età medi	Importo Regionale
C	359		Interventi su utero e annessi non per neoplasie maligne senza CC	420	32,7%	32,7%	420	1,0	0,98	48	€ 587.664
C	479		Altri interventi sul sistema cardiovascolare senza CC	131	10,2%	42,9%	131	1,0	1,61	57	€ 288.855
C	119		Legatura e stripping di vene	120	9,4%	52,3%	120	1,0	0,74	58	€ 182.588
C	229		Interventi su mano o polso eccetto interventi maggiori sulle articolazioni senza CC	66	5,1%	57,4%	66	1,0	0,74	49	€ 75.920
C	364		Dilatazione e raschiamento, conizzazione eccetto per neoplasie maligne	57	4,4%	61,9%	57	1,0	0,54	46	€ 56.729
C	500		Interventi su dorso e collo eccetto per artrodesi vertebrale senza CC	40	3,1%	65,0%	40	1,0	1,26	53	€ 69.320
C	117		Revisione del pacemaker cardiaco, eccetto sostituzione	36	2,8%	67,8%	36	1,0	1,06	68	€ 54.894
C	234		Altri interventi su sistema muscolo-scheletrico e tessuto connettivo senza CC	29	2,3%	70,1%	29	1,0	1,25	65	€ 65.019
C	042		Interventi sulle strutture intraoculari eccetto retina, iride e cristallino	28	2,2%	72,3%	28	1,0	0,84	77	€ 41.605
C	270		Altri interventi su pelle, tessuto sottocutaneo e mammella senza CC	27	2,1%	74,4%	27	1,0	0,77	55	€ 25.751
M	332		Altre diagnosi relative a rene e vie urinarie, eta' > 17 anni senza CC	22	1,7%	76,1%	85	3,9	0,61	79	€ 16.261
C	339		Interventi sul testicolo non per neoplasie maligne, eta' > 17 anni	21	1,6%	77,7%	21	1,0	0,68	30	€ 22.141
M	139		Aritmia e alterazioni della conduzione cardiaca senza CC	21	1,6%	79,3%	21	1,0	0,52	69	€ 3.760
C	162		Interventi per ernia inguinale e femorale, eta' > 17 anni senza CC	20	1,6%	80,9%	20	1,0	0,74	61	€ 25.004
C	225		Interventi sul piede	20	1,6%	82,5%	20	1,0	0,88	27	€ 32.898
M	467		Altri fattori che influenzano lo stato di salute	19	1,5%	83,9%	19	1,0	0,26	54	€ 1.178
C	158		Interventi su ano e stoma senza CC	18	1,4%	85,3%	18	1,0	0,61	45	€ 14.744
C	267		Interventi perianali e pilonidali	18	1,4%	86,7%	18	1,0	0,53	23	€ 15.334
C	266		Trapianti di pelle e/o sbrigliamenti eccetto per ulcere della pelle/cellulite senza CC	12	0,9%	87,7%	12	1,0	0,97	70	€ 20.305
M	145		Altre diagnosi relative all'apparato circolatorio senza CC	10	0,8%	88,5%	10	1,0	0,69	72	€ 2.150
			Altri DRG	148	11,5%	100,0%	171	1,2	0,83	52	€ 156.506
			Totale 2 Day Hospital	**1.283**			**1.369**	**1,1**	**0,93**	**53**	**€ 1.758.629**

Codice ASL	203	Codice Istituto	130024	Denominazione istituto	Casa di cura Villa Serena Dr.Petruzzi Città Sant'Angelo
01=pubblico / 05=privato	05				

REGIME 1 tipo_ricovero **1 Ordinari Acuti**

Tipo	DRG	Rischio inappr 108 LEA	Descrizione	Num. SDO	%	% cum	GG degenza o Num accessi	dmd	peso medio dei DRG	Età medi	Importo Regionale
C	544		Sostituzione di articolazioni maggiori o reimpianto degli arti inferiori	715	14,5%	14,5%	3.809	5,3	2,03	70	€ 6.147.895
M	430		Psicosi	494	10,0%	24,6%	7.104	14,4	0,77	57	€ 928.034
M	524		Ischemia cerebrale transitoria	408	8,3%	32,9%	2.814	6,9	0,77	78	€ 1.004.470
M	127		Insufficienza cardiaca e shock	273	5,6%	38,4%	1.995	7,3	1,03	79	€ 798.738
M	012		Malattie degenerative del sistema nervoso	157	3,2%	41,6%	921	5,9	0,91	73	€ 429.278
M	143		Dolore toracico	122	2,5%	44,1%	569	4,7	0,49	70	€ 165.467
M	297		Disturbi della nutrizione e miscellanea di disturbi del metabolismo, eta' > 17 anni senza CC	118	2,4%	46,5%	272	2,3	0,56	50	€ 201.100
C	223		Interventi maggiori su spalla e gomito o altri interventi su arto superiore con CC	117	2,4%	48,9%	236	2,0	1,00	60	€ 334.510
C	311		Interventi per via transuretrale senza CC	116	2,4%	51,3%	396	3,4	0,72	69	€ 251.011
M	088	x	Malattia polmonare cronica ostruttiva	114	2,3%	53,6%	596	5,2	0,82	75	€ 176.754
C	305		Interventi su rene e uretere, non per neoplasia senza CC	112	2,3%	55,9%	499	4,5	1,52	56	€ 526.222
C	337		Prostatectomia transuretrale senza CC	110	2,2%	58,1%	601	5,5	0,87	71	€ 285.957
C	494		Colecistectomia laparoscopica senza esplorazione del dotto biliare comune senza CC	103	2,1%	60,2%	207	2,0	0,89	60	€ 239.328
M	073	x	Altre diagnosi relative a orecchio, naso, bocca e gola, eta' > 17 anni	102	2,1%	62,3%	370	3,6	0,61	61	€ 116.242
C	149		Interventi maggiori su intestino crasso e tenue senza CC	101	2,1%	64,3%	711	7,0	1,91	67	€ 694.626
M	035		Altre malattie del sistema nervoso senza CC	96	2,0%	66,3%	405	4,2	0,68	59	€ 194.700
C	290		Interventi sulla tiroide	95	1,9%	68,2%	301	3,2	1,00	55	€ 309.847
C	151		Lisi di aderenze peritoneali senza CC	81	1,6%	69,9%	250	3,1	1,52	60	€ 343.854
M	014		Emorragia intracranica o infarto cerebrale	77	1,6%	71,4%	623	8,1	1,26	81	€ 288.975
C	224		Interventi su spalla, gomito o avambraccio eccetto interventi maggiori su articolazioni senza CC	76	1,5%	73,0%	148	1,9	1,04	59	€ 314.946
			Altri DRG	1.329	27,0%	100,0%	7.714	5,8	1,43	66	€ 6.090.758
			Totale 1 Ordinari Acuti	**4.916**			**30.541**	**6,2**	**1,21**	**67**	**€ 19.842.714**

Codice ASL 203 | Codice Istituto 130024 | Denominazione istituto Casa di cura Villa Serena Dr.Petruzzi Città Sant'Angelo

01=pubblico / 05=privato 05

REGIME 2 tipo_ricovero **2 Day Hospital**

Tipo	DRG	Rischio inappr 108 LEA	Descrizione	Num. SDO	%	% cum	GG degenza o Num accessi	dmd	peso medio dei DRG	Età medi	Importo Regionale
C	162		Interventi per ernia inguinale e femorale, eta' > 17 anni senza CC	332	11,8%	11,8%	1.058	3,2	0,74	63	€ 412.559
C	494		Colecistectomia laparoscopica senza esplorazione del dotto biliare comune senza CC	281	10,0%	21,7%	1.104	3,9	0,89	54	€ 399.953
C	503		Interventi sul ginocchio senza diagnosi principale di infezione	201	7,1%	28,8%	589	2,9	0,92	40	€ 394.233
C	158		Interventi su ano e stoma senza CC	201	7,1%	35,9%	720	3,6	0,61	53	€ 197.569
C	343		Circoncisione, eta' < 18 anni	147	5,2%	41,1%	277	1,9	0,29	8	€ 96.304
C	270		Altri interventi su pelle, tessuto sottocutaneo e mammella senza CC	112	4,0%	45,1%	260	2,3	0,77	40	€ 120.172
C	342		Circoncisione, eta' > 17 anni	110	3,9%	49,0%	125	1,1	0,56	48	€ 103.077
C	340		Interventi sul testicolo non per neoplasie maligne, eta' < 18 anni	97	3,4%	52,4%	175	1,8	0,60	8	€ 105.872
C	225		Interventi sul piede	95	3,4%	55,8%	330	3,5	0,88	53	€ 156.266
C	223		Interventi maggiori su spalla e gomito o altri interventi su arto superiore con CC	92	3,3%	59,1%	268	2,9	1,00	58	€ 169.730
C	267		Interventi perianali e pilonidali	88	3,1%	62,2%	284	3,2	0,53	23	€ 74.966
C	339		Interventi sul testicolo non per neoplasie maligne, eta' > 17 anni	76	2,7%	64,9%	148	1,9	0,68	45	€ 88.566
C	163		Interventi per ernia, eta' < 18 anni	67	2,4%	67,2%	128	1,9	0,64	5	€ 78.238
C	311		Interventi per via transuretrale senza CC	67	2,4%	69,6%	135	2,0	0,72	60	€ 75.096
M	467		Altri fattori che influenzano lo stato di salute	65	2,3%	71,9%	106	1,6	0,26	47	€ 13.876
C	160		Interventi per ernia, eccetto inguinale e femorale, eta' > 17 anni senza CC	60	2,1%	74,0%	185	3,1	1,10	50	€ 89.231
M	073		Altre diagnosi relative a orecchio, naso, bocca e gola, eta' > 17 anni	55	1,9%	76,0%	88	1,6	0,61	62	€ 20.400
C	224		Interventi su spalla, gomito o avambraccio eccetto interventi maggiori su articolazioni senza CC	46	1,6%	77,6%	123	2,7	1,04	47	€ 71.403
C	344		Altri interventi sull'apparato riproduttivo maschile per neoplasie maligne	41	1,5%	79,1%	42	1,0	0,94	71	€ 58.420
M	349		Ipertrofia prostatica benigna senza CC	40	1,4%	80,5%	43	1,1	0,42	66	€ 6.329
			Altri DRG	551	19,5%	100,0%	1.617	2,9	0,78	51	€ 636.493
			Totale 2 Day Hospital	**2.824**			**7.805**	**2,8**	**0,73**	**47**	**€ 3.368.753**

Codice ASL	203	Codice Istituto	130024	Denominazione istituto	Casa di cura Villa Serena Dr.Petruzzi Città Sant'Angelo
01=pubblico / 05=privato	05				

REGIME 1 tipo_ricovero **Ordinari Lungodegenza Riabilitazione**

Tipo	DRG	Rischio inappr 108 LEA	Descrizione	Num. SDO	%	% cum	GG degenza o Num accessi	dmd	peso medio dei DRG	Età medi	Importo Regionale
M	247		Segni e sintomi relativi al sistema muscolo-scheletrico e al tessuto connettivo	1.480	54,8%	54,8%	30.880	20,9	0,54	70	€ 7.351.798
M	145		Altre diagnosi relative all'apparato circolatorio senza CC	243	9,0%	63,8%	3.895	16,0	0,69	68	€ 954.665
M	012		Malattie degenerative del sistema nervoso	194	7,2%	70,9%	8.144	42,0	0,91	72	€ 2.160.251
M	144		Altre diagnosi relative all'apparato circolatorio con CC	172	6,4%	77,3%	2.994	17,4	1,18	73	€ 733.829
M	034		Altre malattie del sistema nervoso con CC	124	4,6%	81,9%	4.466	36,0	1,14	72	€ 1.187.813
M	035		Altre malattie del sistema nervoso senza CC	88	3,3%	85,2%	3.388	38,5	0,68	70	€ 900.394
M	088		Malattia polmonare cronica ostruttiva	79	2,9%	88,1%	1.428	18,1	0,82	74	€ 320.611
M	463		Segni e sintomi con CC	55	2,0%	90,1%	814	14,8	0,80	80	€ 125.356
M	087		Edema polmonare e insufficienza respiratoria	52	1,9%	92,0%	792	15,2	1,22	75	€ 179.103
M	009		Malattie e traumatismi del midollo spinale	47	1,7%	93,8%	1.808	38,5	1,28	66	€ 481.452
M	565		Diagnosi relative all'apparato respiratorio con respirazione assistita >= 96 ore	39	1,4%	95,2%	783	20,1	4,04	72	€ 171.884
M	566		Diagnosi relative all'apparato respiratorio con respirazione assistita < 96 ore	35	1,3%	96,5%	630	18,0	2,11	75	€ 142.335
M	127		Insufficienza cardiaca e shock	21	0,8%	97,3%	390	18,6	1,03	78	€ 94.153
M	430		Psicosi	16	0,6%	97,9%	324	20,3	0,77	58	€ 49.588
M	464		Segni e sintomi senza CC	12	0,4%	98,3%	199	16,6	0,50	82	€ 33.501
M	467		Altri fattori che influenzano lo stato di salute	5	0,2%	98,5%	108	21,6	0,26	84	€ 16.632
M	092		Malattia polmonare interstiziale con CC	4	0,1%	98,7%	72	18,0	1,28	79	€ 16.241
M	090		Polmonite semplice e pleurite, eta' > 17 anni senza CC	3	0,1%	98,8%	60	20,0	0,76	66	€ 13.534
M	093		Malattia polmonare interstiziale senza CC	3	0,1%	98,9%	51	17,0	0,90	74	€ 11.504
M	099		Segni e sintomi respiratori con CC	3	0,1%	99,0%	37	12,3	0,89	87	€ 8.346
			Altri DRG	27	1,0%	100,0%	582	21,6	0,96	69	€ 135.486
			Totale Ordinari Lungodegenza Riabilitazione	**2.702**			**61.845**	**22,9**	**0,78**	**71**	**€ 15.088.476**

Codice ASL 204 | Codice Istituto 130014 | Denominazione istituto Ospedale Mazzini Teramo

01=pubblico / 05=privato 01

REGIME 1 tipo_ricovero **1 Ordinari Acuti**

Tipo	DRG	Rischio inappr 108 LEA	Descrizione	Num. SDO	%	% cum	GG degenza o Num accessi	dmd	peso medio dei DRG	Età medi	Importo Regionale
M	391		Neonato normale	604	4,3%	4,3%	1.821	3,0	0,16	0	€ 329.745
M	373		Parto vaginale senza diagnosi complicanti	590	4,2%	8,4%	1.855	3,1	0,44	32	€ 739.598
M	127		Insufficienza cardiaca e shock	419	3,0%	11,4%	4.108	9,8	1,03	82	€ 1.190.157
M	014		Emorragia intracranica o infarto cerebrale	343	2,4%	13,8%	2.877	8,4	1,26	75	€ 1.241.804
M	087		Edema polmonare e insufficienza respiratoria	334	2,4%	16,2%	3.283	9,8	1,22	77	€ 1.209.640
M	125		Malattie cardiovascolari eccetto IMA, con cateterismo cardiaco e diagnosi non complicata	332	2,3%	18,5%	1.625	4,9	0,70	68	€ 729.020
M	430		Psicosi	304	2,1%	20,7%	3.530	11,6	0,77	47	€ 538.817
C	371		Parto cesareo senza CC	288	2,0%	22,7%	1.265	4,4	0,73	33	€ 590.659
C	557		Interventi sul sistema cardiovascolare per via percutanea con stent medicato con diagnosi cardiov	254	1,8%	24,5%	2.098	8,3	2,24	65	€ 2.098.044
C	234		Altri interventi su sistema muscolo-scheletrico e tessuto connettivo senza CC	214	1,5%	26,0%	1.134	5,3	1,25	47	€ 958.786
M	576		Setticemia senza ventilazione meccanica >= 96 ore, eta' > 17 anni	198	1,4%	27,4%	2.296	11,6	1,64	77	€ 931.168
M	390		Neonati con altre affezioni significative	197	1,4%	28,8%	718	3,6	0,21	1	€ 220.771
C	558		Interventi sul sistema cardiovascolare per via percutanea con stent medicato senza diagnosi cardio	185	1,3%	30,1%	1.061	5,7	1,69	67	€ 1.188.172
C	162	x	Interventi per ernia inguinale e femorale, eta' > 17 anni senza CC	183	1,3%	31,4%	304	1,7	0,74	65	€ 223.934
C	544		Sostituzione di articolazioni maggiori o reimpianto degli arti inferiori	179	1,3%	32,6%	1.951	10,9	2,03	75	€ 1.552.082
M	298		Disturbi della nutrizione e miscellanea di disturbi del metabolismo, eta' < 18 anni	179	1,3%	33,9%	753	4,2	0,27	4	€ 215.478
M	082		Neoplasie dell'apparato respiratorio	167	1,2%	35,1%	2.225	13,3	1,33	70	€ 659.112
C	104		Interventi sulle valvole cardiache e altri interventi maggiori cardiotoracici con cateterismo cardiac	166	1,2%	36,3%	2.908	17,5	6,06	74	€ 4.034.594
C	500		Interventi su dorso e collo eccetto per artrodesi vertebrale senza CC	163	1,2%	37,4%	1.199	7,4	1,26	64	€ 611.038
C	311		Interventi per via transuretrale senza CC	161	1,1%	38,5%	1.257	7,8	0,72	68	€ 381.670
			Altri DRG	8.706	61,5%	100,0%	77.798	8,9	1,37	57	€ 39.658.679
			Totale 1 Ordinari Acuti	**14.166**			**116.066**	**8,2**	**1,26**	**55**	**€ 59.302.964**

Codice ASL 204 | Codice Istituto 130014 | Denominazione istituto Ospedale Mazzini Teramo

01=pubblico / 05=privato 01

REGIME 2 tipo_ricovero **2 Day Hospital**

Tipo	DRG	Rischio inappr 108 LEA	Descrizione	Num. SDO	%	% cum	GG degenza o Num accessi	dmd	peso medio dei DRG	Età medi	Importo Regionale
C	359		Interventi su utero e annessi non per neoplasie maligne senza CC	349	13,0%	13,0%	354	1,0	0,98	53	€ 489.486
M	410		Chemioterapia non associata a diagnosi secondaria di leucemia acuta	240	9,0%	22,0%	5.880	24,5	0,75	65	€ 2.129.089
C	381		Aborto con dilatazione e raschiamento, mediante aspirazione o isterotomia	168	6,3%	28,3%	168	1,0	0,46	32	€ 177.073
C	538		Escissione locale e rimozione di mezzi di fissazione interna eccetto anca e femore senza CC	146	5,4%	33,7%	329	2,3	0,94	48	€ 250.606
M	450		Avvelenamenti ed effetti tossici dei farmaci, eta' > 17 anni senza CC	124	4,6%	38,3%	618	5,0	0,41	55	€ 122.345
C	342		Circoncisione, eta' > 17 anni	96	3,6%	41,9%	96	1,0	0,56	54	€ 89.958
C	229		Interventi su mano o polso eccetto interventi maggiori sulle articolazioni senza CC	65	2,4%	44,3%	227	3,5	0,74	49	€ 82.247
M	241		Malattie del tessuto connettivo senza CC	65	2,4%	46,8%	401	6,2	0,81	50	€ 78.604
M	404		Linfoma e leucemia non acuta senza CC	60	2,2%	49,0%	1.019	17,0	1,10	73	€ 271.930
M	284		Malattie minori della pelle senza CC	57	2,1%	51,1%	150	2,6	0,42	43	€ 22.457
M	298		Disturbi della nutrizione e miscellanea di disturbi del metabolismo, eta' < 18 anni	55	2,1%	53,2%	102	1,9	0,27	10	€ 17.247
M	395		Anomalie dei globuli rossi, eta' > 17 anni	55	2,1%	55,2%	598	10,9	0,86	68	€ 125.975
C	232		Artroscopia	55	2,1%	57,3%	159	2,9	0,76	51	€ 81.210
M	245		Malattie dell'osso e artropatie specifiche senza CC	50	1,9%	59,2%	173	3,5	0,56	68	€ 32.334
C	266		Trapianti di pelle e/o sbrigliamenti eccetto per ulcere della pelle/cellulite senza CC	49	1,8%	61,0%	106	2,2	0,97	76	€ 82.913
C	118		Sostituzione di pacemaker cardiaco	38	1,4%	62,4%	38	1,0	1,05	81	€ 74.458
M	380		Aborto senza dilatazione e raschiamento	36	1,3%	63,8%	37	1,0	0,39	35	€ 7.336
M	244		Malattie dell'osso e artropatie specifiche con CC	32	1,2%	64,9%	103	3,2	0,84	73	€ 20.934
C	364		Dilatazione e raschiamento, conizzazione eccetto per neoplasie maligne	30	1,1%	66,1%	30	1,0	0,54	49	€ 29.857
C	270		Altri interventi su pelle, tessuto sottocutaneo e mammella senza CC	29	1,1%	67,2%	57	2,0	0,77	55	€ 31.116
			Altri DRG	880	32,8%	100,0%	2.714	3,1	0,84	52	€ 1.044.210
			Totale 2 Day Hospital	**2.679**			**13.359**	**5,0**	**0,77**	**53**	**€ 5.261.385**

Codice ASL	204	Codice Istituto	130014	Denominazione istituto	Ospedale Mazzini Teramo
01=pubblico / 05=privato	01				

REGIME 1 tipo_ricovero **Ordinari Lungodegenza Riabilitazione**

Tipo	DRG	Rischio inappr 108 LEA	Descrizione	Num. SDO	%	% cum	GG degenza o Num accessi	dmd	peso medio dei DRG	Età medi	Importo Regionale
M	462		Riabilitazione	64	13,0%	13,0%	627	9,8	0,76	74	€ 123.873
M	256		Altre diagnosi del sistema muscolo-scheletrico e del tessuto connettivo	58	11,7%	24,7%	484	8,3	0,62	75	€ 116.688
M	087		Edema polmonare e insufficienza respiratoria	56	11,3%	36,0%	689	12,3	1,22	80	€ 106.106
M	082		Neoplasie dell'apparato respiratorio	34	6,9%	42,9%	465	13,7	1,33	67	€ 71.610
M	127		Insufficienza cardiaca e shock	24	4,9%	47,8%	235	9,8	1,03	82	€ 36.190
M	576		Setticemia senza ventilazione meccanica >= 96 ore, eta' > 17 anni	19	3,8%	51,6%	240	12,6	1,64	78	€ 36.837
M	395		Anomalie dei globuli rossi, eta' > 17 anni	15	3,0%	54,7%	140	9,3	0,86	78	€ 21.560
M	203		Neoplasie maligne dell'apparato epatobiliare o del pancreas	15	3,0%	57,7%	137	9,1	1,28	65	€ 21.098
M	172		Neoplasie maligne dell'apparato digerente con CC	13	2,6%	60,3%	175	13,5	1,49	66	€ 26.950
M	089		Polmonite semplice e pleurite, eta' > 17 anni con CC	10	2,0%	62,3%	81	8,1	1,14	76	€ 12.474
M	014		Emorragia intracranica o infarto cerebrale	9	1,8%	64,2%	116	12,9	1,26	80	€ 17.864
M	179		Malattie infiammatorie dell'intestino	7	1,4%	65,6%	111	15,9	1,06	51	€ 17.094
M	245		Malattie dell'osso e artropatie specifiche senza CC	6	1,2%	66,8%	40	6,7	0,56	65	€ 9.644
M	249		Assistenza riabilitativa per malattie del sistema muscolo-scheletrico e del tessuto connettivo	6	1,2%	68,0%	45	7,5	0,62	77	€ 10.849
M	274		Neoplasie maligne della mammella con CC	6	1,2%	69,2%	113	18,8	1,33	64	€ 17.402
M	079		Infezioni e infiammazioni respiratorie, eta' > 17 anni con CC	5	1,0%	70,2%	92	18,4	1,76	63	€ 14.168
M	243		Affezioni mediche del dorso	5	1,0%	71,3%	71	14,2	0,68	63	€ 12.676
M	346		Neoplasie maligne dell'apparato genitale maschile con CC	4	0,8%	72,1%	57	14,3	1,18	74	€ 8.778
M	565		Diagnosi relative all'apparato respiratorio con respirazione assistita >= 96 ore	4	0,8%	72,9%	98	24,5	4,04	59	€ 15.092
M	366		Neoplasie maligne apparato riproduttivo femminile con CC	4	0,8%	73,7%	81	20,3	1,38	53	€ 12.474
			Altri DRG	130	26,3%	100,0%	1.635	12,6	1,18	73	€ 250.291
			Totale Ordinari Lungodegenza Riabilitazione	**494**			**5.732**	**11,6**	**1,10**	**73**	**€ 959.717**

Codice ASL	204	Codice Istituto	130015	Denominazione istituto	PO Maria Ss. dello Splendore Giulianova
01=pubblico / 05=privato	01				

REGIME 1 tipo_ricovero **1 Ordinari Acuti**

Tipo	DRG	Rischio inappr 108 LEA	Descrizione	Num. SDO	%	% cum	GG degenza o Num accessi	dmd	peso medio dei DRG	Età medi	Importo Regionale
M	430		Psicosi	478	14,8%	14,8%	3.219	6,7	0,77	46	€ 848.534
M	127		Insufficienza cardiaca e shock	273	8,5%	23,3%	2.597	9,5	1,03	80	€ 790.428
C	494		Colecistectomia laparoscopica senza esplorazione del dotto biliare comune senza CC	89	2,8%	26,1%	754	8,5	0,89	58	€ 284.958
M	087		Edema polmonare e insufficienza respiratoria	77	2,4%	28,5%	877	11,4	1,22	79	€ 275.546
C	210		Interventi su anca e femore, eccetto articolazioni maggiori, eta' > 17 anni con CC	76	2,4%	30,8%	977	12,9	2,09	84	€ 513.569
C	544		Sostituzione di articolazioni maggiori o reimpianto degli arti inferiori	75	2,3%	33,2%	875	11,7	2,03	75	€ 647.816
M	183	x	Esofagite, gastroenterite e miscellanea di malattie dell'apparato digerente, eta' > 17 anni senza CC	67	2,1%	35,3%	657	9,8	0,56	66	€ 66.221
M	395	x	Anomalie dei globuli rossi, eta' > 17 anni	67	2,1%	37,3%	767	11,4	0,86	75	€ 102.505
C	219		Interventi su arto inferiore e omero eccetto anca, piede e femore, eta' > 17 anni senza CC	62	1,9%	39,3%	565	9,1	1,34	61	€ 267.936
C	118		Sostituzione di pacemaker cardiaco	50	1,6%	40,8%	142	2,8	1,05	82	€ 157.825
M	089		Polmonite semplice e pleurite, eta' > 17 anni con CC	43	1,3%	42,2%	592	13,8	1,14	74	€ 150.069
C	211		Interventi su anca e femore, eccetto articolazioni maggiori, eta' > 17 anni senza CC	40	1,2%	43,4%	418	10,5	1,72	76	€ 238.235
M	144		Altre diagnosi relative all'apparato circolatorio con CC	40	1,2%	44,6%	357	8,9	1,18	75	€ 142.823
M	090		Polmonite semplice e pleurite, eta' > 17 anni senza CC	38	1,2%	45,8%	507	13,3	0,76	70	€ 89.193
M	134	x	Ipertensione	37	1,1%	47,0%	267	7,2	0,67	68	€ 31.755
M	014		Emorragia intracranica o infarto cerebrale	35	1,1%	48,1%	491	14,0	1,26	80	€ 128.884
M	524		Ischemia cerebrale transitoria	34	1,1%	49,1%	374	11,0	0,77	79	€ 86.960
C	160	x	Interventi per ernia, eccetto inguinale e femorale, eta' > 17 anni senza CC	33	1,0%	50,1%	239	7,2	1,10	64	€ 47.403
M	316		Insufficienza renale	32	1,0%	51,1%	388	12,1	1,15	79	€ 116.864
C	162	x	Interventi per ernia inguinale e femorale, eta' > 17 anni senza CC	31	1,0%	52,1%	124	4,0	0,74	62	€ 38.072
			Altri DRG	1.542	47,9%	100,0%	15.206	9,9	1,14	70	€ 5.347.742
			Totale 1 Ordinari Acuti	**3.219**			**30.393**	**9,4**	**1,09**	**68**	**€ 10.373.338**

Codice ASL 204 | Codice Istituto 130015 | Denominazione istituto PO Maria Ss. dello Splendore Giulianova

01=pubblico / 05=privato 01

REGIME 2 tipo_ricovero **2 Day Hospital**

Tipo	DRG	Rischio inappr 108 LEA	Descrizione	Num. SDO	%	% cum	GG degenza o Num accessi	dmd	peso medio dei DRG	Età medi	Importo Regionale
M	410		Chemioterapia non associata a diagnosi secondaria di leucemia acuta	128	17,7%	17,7%	2.265	17,7	0,75	70	€ 820.134
C	162		Interventi per ernia inguinale e femorale, eta' > 17 anni senza CC	121	16,7%	34,4%	121	1,0	0,74	60	€ 151.272
C	270		Altri interventi su pelle, tessuto sottocutaneo e mammella senza CC	75	10,4%	44,8%	75	1,0	0,77	58	€ 80.472
C	229		Interventi su mano o polso eccetto interventi maggiori sulle articolazioni senza CC	47	6,5%	51,3%	47	1,0	0,74	46	€ 59.471
C	538		Escissione locale e rimozione di mezzi di fissazione interna eccetto anca e femore senza CC	40	5,5%	56,8%	40	1,0	0,94	58	€ 68.659
C	055		Miscellanea di interventi su orecchio, naso, bocca e gola	32	4,4%	61,3%	32	1,0	0,82	43	€ 50.409
C	267		Interventi perianali e pilonidali	26	3,6%	64,9%	26	1,0	0,53	23	€ 22.149
C	227		Interventi sui tessuti molli senza CC	22	3,0%	67,9%	22	1,0	0,88	59	€ 32.208
C	158		Interventi su ano e stoma senza CC	16	2,2%	70,1%	16	1,0	0,61	58	€ 15.727
M	256		Altre diagnosi del sistema muscolo-scheletrico e del tessuto connettivo	16	2,2%	72,3%	16	1,0	0,62	68	€ 3.696
C	119		Legatura e stripping di vene	15	2,1%	74,4%	15	1,0	0,74	56	€ 22.824
C	160		Interventi per ernia, eccetto inguinale e femorale, eta' > 17 anni senza CC	11	1,5%	75,9%	11	1,0	1,10	50	€ 16.359
M	294		Diabete, eta' > 35 anni	11	1,5%	77,5%	51	4,6	0,98	59	€ 11.776
M	284		Malattie minori della pelle senza CC	9	1,2%	78,7%	9	1,0	0,42	48	€ 1.347
C	117		Revisione del pacemaker cardiaco, eccetto sostituzione	8	1,1%	79,8%	9	1,1	1,06	69	€ 12.199
M	467		Altri fattori che influenzano lo stato di salute	8	1,1%	80,9%	14	1,8	0,26	69	€ 1.833
M	281		Traumi della pelle, del tessuto sottocutaneo e della mammella, eta' > 17 anni senza CC	8	1,1%	82,0%	8	1,0	0,61	41	€ 2.092
C	315		Altri interventi sul rene e sulle vie urinarie	8	1,1%	83,1%	8	1,0	2,01	67	€ 20.773
C	225		Interventi sul piede	7	1,0%	84,1%	7	1,0	0,88	55	€ 11.514
C	503		Interventi sul ginocchio senza diagnosi principale di infezione	7	1,0%	85,1%	7	1,0	0,92	52	€ 13.730
			Altri DRG	108	14,9%	100,0%	547	5,1	0,90	59	€ 162.906
			Totale 2 Day Hospital	**723**			**3.346**	**4,6**	**0,80**	**58**	**€ 1.581.550**

Codice ASL	204	Codice Istituto	130015	Denominazione istituto	PO Maria Ss. dello Splendore Giulianova
01=pubblico / 05=privato	01				

REGIME 1 tipo_ricovero **Ordinari Lungodegenza Riabilitazione**

Tipo	DRG	Rischio inappr 108 LEA	Descrizione	Num. SDO	%	% cum	GG degenza o Num accessi	dmd	peso medio dei DRG	Età medi	Importo Regionale
M	127		Insufficienza cardiaca e shock	30	8,5%	8,5%	573	19,1	1,03	83	€ 88.242
M	087		Edema polmonare e insufficienza respiratoria	28	7,9%	16,4%	583	20,8	1,22	80	€ 89.782
M	089		Polmonite semplice e pleurite, eta' > 17 anni con CC	22	6,2%	22,7%	428	19,5	1,14	73	€ 65.912
M	395		Anomalie dei globuli rossi, eta' > 17 anni	15	4,2%	26,9%	264	17,6	0,86	82	€ 40.656
M	316		Insufficienza renale	13	3,7%	30,6%	291	22,4	1,15	78	€ 44.814
M	576		Setticemia senza ventilazione meccanica >= 96 ore, eta' > 17 anni	10	2,8%	33,4%	320	32,0	1,64	82	€ 47.863
M	014		Emorragia intracranica o infarto cerebrale	8	2,3%	35,7%	430	53,8	1,26	88	€ 55.810
M	183		Esofagite, gastroenterite e miscellanea di malattie dell'apparato digerente, eta' > 17 anni senza CC	8	2,3%	38,0%	118	14,8	0,56	72	€ 18.172
M	203		Neoplasie maligne dell'apparato epatobiliare o del pancreas	8	2,3%	40,2%	194	24,3	1,28	64	€ 25.410
M	572		Malattie gastrointestinali maggiori e infezioni peritoneali	8	2,3%	42,5%	245	30,6	0,94	72	€ 37.730
M	082		Neoplasie dell'apparato respiratorio	7	2,0%	44,5%	178	25,4	1,33	77	€ 27.412
M	172		Neoplasie maligne dell'apparato digerente con CC	7	2,0%	46,5%	148	21,1	1,49	81	€ 22.792
M	182		Esofagite, gastroenterite e miscellanea di malattie dell'apparato digerente, eta' >17 anni con CC	7	2,0%	48,4%	126	18,0	0,77	81	€ 19.404
M	208		Malattie delle vie biliari senza CC	6	1,7%	50,1%	94	15,7	0,67	73	€ 14.476
M	294		Diabete, eta' > 35 anni	6	1,7%	51,8%	162	27,0	0,98	77	€ 24.948
M	204		Malattie del pancreas eccetto neoplasie maligne	5	1,4%	53,3%	84	16,8	1,05	62	€ 12.936
M	207		Malattie delle vie biliari con CC	5	1,4%	54,7%	134	26,8	1,16	89	€ 20.636
M	241		Malattie del tessuto connettivo senza CC	5	1,4%	56,1%	92	18,4	0,81	75	€ 14.168
M	332		Altre diagnosi relative a rene e vie urinarie, eta' > 17 anni senza CC	5	1,4%	57,5%	63	12,6	0,61	66	€ 9.702
M	524		Ischemia cerebrale transitoria	5	1,4%	58,9%	95	19,0	0,77	76	€ 14.630
			Altri DRG	145	41,1%	100,0%	3.374	23,3	0,94	76	€ 509.124
			Totale Ordinari Lungodegenza Riabilitazione	**353**			**7.996**	**22,7**	**1,02**	**77**	**€ 1.204.619**

Codice ASL	204	Codice Istituto	130016	Denominazione istituto	Ospedale S. Liberatore Atri
01=pubblico / 05=privato	01				

REGIME 1 tipo_ricovero **1 Ordinari Acuti**

Tipo	DRG	Rischio inappr 108 LEA	Descrizione	Num. SDO	%	% cum	GG degenza o Num accessi	dmd	peso medio dei DRG	Età medi	Importo Regionale
M	298		Disturbi della nutrizione e miscellanea di disturbi del metabolismo, eta' < 18 anni	159	4,4%	4,4%	662	4,2	0,27	5	€ 183.560
M	127		Insufficienza cardiaca e shock	157	4,4%	8,8%	2.000	12,7	1,03	83	€ 476.430
M	422		Malattie di origine virale e febbre di origine sconosciuta, eta' < 18 anni	117	3,3%	12,0%	527	4,5	0,36	5	€ 182.572
M	087		Edema polmonare e insufficienza respiratoria	102	2,8%	14,9%	1.500	14,7	1,22	78	€ 380.646
M	135		Malattie cardiache congenite e valvolari, eta' > 17 anni con CC	97	2,7%	17,6%	560	5,8	0,97	73	€ 272.908
M	089		Polmonite semplice e pleurite, eta' > 17 anni con CC	85	2,4%	19,9%	1.109	13,0	1,14	79	€ 285.107
C	544		Sostituzione di articolazioni maggiori o reimpianto degli arti inferiori	75	2,1%	22,0%	497	6,6	2,03	76	€ 647.217
M	183	x	Esofagite, gastroenterite e miscellanea di malattie dell'apparato digerente, eta' > 17 anni senza CC	73	2,0%	24,1%	516	7,1	0,56	54	€ 68.443
M	098		Bronchite e asma, eta' < 18 anni	57	1,6%	25,6%	295	5,2	0,38	3	€ 84.948
M	090		Polmonite semplice e pleurite, eta' > 17 anni senza CC	55	1,5%	27,2%	530	9,6	0,76	68	€ 122.319
C	211		Interventi su anca e femore, eccetto articolazioni maggiori, eta' > 17 anni senza CC	54	1,5%	28,7%	511	9,5	1,72	78	€ 322.131
M	524		Ischemia cerebrale transitoria	54	1,5%	30,2%	625	11,6	0,77	80	€ 146.880
C	494		Colecistectomia laparoscopica senza esplorazione del dotto biliare comune senza CC	49	1,4%	31,5%	253	5,2	0,89	56	€ 137.032
M	446		Traumatismi, eta' < 18 anni	47	1,3%	32,8%	94	2,0	0,36	8	€ 41.659
M	144		Altre diagnosi relative all'apparato circolatorio con CC	46	1,3%	34,1%	432	9,4	1,18	78	€ 167.476
M	316		Insufficienza renale	45	1,3%	35,4%	563	12,5	1,15	79	€ 161.387
M	026		Convulsioni e cefalea, eta' < 18 anni	44	1,2%	36,6%	187	4,3	0,49	6	€ 71.363
M	576		Setticemia senza ventilazione meccanica >= 96 ore, eta' > 17 anni	44	1,2%	37,8%	574	13,0	1,64	78	€ 226.690
M	395	x	Anomalie dei globuli rossi, eta' > 17 anni	43	1,2%	39,0%	419	9,7	0,86	73	€ 70.429
M	143		Dolore toracico	41	1,1%	40,2%	188	4,6	0,49	54	€ 55.995
			Altri DRG	2.152	59,8%	100,0%	19.401	9,0	1,06	61	€ 6.973.022
			Totale 1 Ordinari Acuti	**3.596**			**31.443**	**8,7**	**0,99**	**58**	**€ 11.078.217**

Codice ASL 204 | Codice Istituto 130016 | Denominazione istituto Ospedale S. Liberatore Atri

01=pubblico / 05=privato 01

REGIME 2 tipo_ricovero **2 Day Hospital**

Tipo	DRG	Rischio inappr 108 LEA	Descrizione	Num. SDO	%	% cum	GG degenza o Num accessi	dmd	peso medio dei DRG	Età medi	Importo Regionale
M	298		Disturbi della nutrizione e miscellanea di disturbi del metabolismo, eta' < 18 anni	141	10,1%	10,1%	266	1,9	0,27	11	€ 44.978
M	301		Malattie endocrine senza CC	139	9,9%	20,0%	262	1,9	0,50	49	€ 53.749
C	162		Interventi per ernia inguinale e femorale, eta' > 17 anni senza CC	111	7,9%	28,0%	362	3,3	0,74	58	€ 138.770
C	262		Biopsia della mammella e escissione locale non per neoplasie maligne	106	7,6%	35,6%	222	2,1	0,60	54	€ 120.284
C	229		Interventi su mano o polso eccetto interventi maggiori sulle articolazioni senza CC	71	5,1%	40,7%	216	3,0	0,74	48	€ 89.839
C	290		Interventi sulla tiroide	61	4,4%	45,0%	246	4,0	1,00	50	€ 98.754
C	342		Circoncisione, eta' > 17 anni	61	4,4%	49,4%	178	2,9	0,56	55	€ 57.161
M	081		Infezioni e infiammazioni respiratorie, eta' < 18 anni	49	3,5%	52,9%	180	3,7	2,12	10	€ 60.644
C	227		Interventi sui tessuti molli senza CC	48	3,4%	56,3%	146	3,0	0,88	54	€ 70.272
C	225		Interventi sul piede	40	2,9%	59,2%	121	3,0	0,88	63	€ 65.796
M	079		Infezioni e infiammazioni respiratorie, eta' > 17 anni con CC	35	2,5%	61,7%	148	4,2	1,76	31	€ 32.149
C	267		Interventi perianali e pilonidali	33	2,4%	64,1%	95	2,9	0,53	27	€ 28.112
C	311		Interventi per via transuretrale senza CC	31	2,2%	66,3%	89	2,9	0,72	63	€ 34.746
C	538		Escissione locale e rimozione di mezzi di fissazione interna eccetto anca e femore senza CC	26	1,9%	68,1%	78	3,0	0,94	45	€ 44.628
M	324		Calcolosi urinaria senza CC	26	1,9%	70,0%	58	2,2	0,40	61	€ 9.210
C	160		Interventi per ernia, eccetto inguinale e femorale, eta' > 17 anni senza CC	23	1,6%	71,7%	75	3,3	1,10	53	€ 34.205
C	119		Legatura e stripping di vene	22	1,6%	73,2%	69	3,1	0,74	59	€ 33.475
C	158		Interventi su ano e stoma senza CC	22	1,6%	74,8%	66	3,0	0,61	59	€ 21.624
C	339		Interventi sul testicolo non per neoplasie maligne, eta' > 17 anni	17	1,2%	76,0%	50	2,9	0,68	43	€ 19.811
M	467		Altri fattori che influenzano lo stato di salute	17	1,2%	77,2%	22	1,3	0,26	42	€ 2.880
			Altri DRG	318	22,8%	100,0%	966	3,0	0,78	51	€ 326.531
			Totale 2 Day Hospital	**1.397**			**3.915**	**2,8**	**0,74**	**46**	**€ 1.387.618**

Codice ASL	204	Codice Istituto	130016	Denominazione istituto	Ospedale S. Liberatore Atri
01=pubblico / 05=privato	01				

REGIME 1 tipo_ricovero **Ordinari Lungodegenza Riabilitazione**

Tipo	DRG	Rischio inappr 108 LEA	Descrizione	Num. SDO	%	% cum	GG degenza o Num accessi	dmd	peso medio dei DRG	Età medi	Importo Regionale
M	249		Assistenza riabilitativa per malattie del sistema muscolo-scheletrico e del tessuto connettivo	83	30,7%	30,7%	863	10,4	0,62	78	€ 208.061
M	256		Altre diagnosi del sistema muscolo-scheletrico e del tessuto connettivo	71	26,3%	57,0%	876	12,3	0,62	76	€ 211.195
M	087		Edema polmonare e insufficienza respiratoria	14	5,2%	62,2%	328	23,4	1,22	79	€ 46.939
M	576		Setticemia senza ventilazione meccanica >= 96 ore, eta' > 17 anni	12	4,4%	66,7%	196	16,3	1,64	88	€ 30.184
M	127		Insufficienza cardiaca e shock	11	4,1%	70,7%	225	20,5	1,03	84	€ 34.650
M	089		Polmonite semplice e pleurite, eta' > 17 anni con CC	10	3,7%	74,4%	152	15,2	1,14	84	€ 23.408
M	129		Arresto cardiaco senza causa apparente	8	3,0%	77,4%	156	19,5	1,31	84	€ 23.839
M	463		Segni e sintomi con CC	5	1,9%	79,3%	263	52,6	0,80	76	€ 35.759
M	015		Malattie cerebrovascolari acute aspecifiche e occlusione precerebrale senza infarto	4	1,5%	80,7%	79	19,8	0,90	88	€ 12.166
M	321		Infezioni del rene e delle vie urinarie, eta' > 17 anni senza CC	3	1,1%	81,9%	54	18,0	0,61	85	€ 8.316
M	014		Emorragia intracranica o infarto cerebrale	3	1,1%	83,0%	131	43,7	1,26	82	€ 20.174
M	012		Malattie degenerative del sistema nervoso	3	1,1%	84,1%	57	19,0	0,91	79	€ 12.708
M	099		Segni e sintomi respiratori con CC	2	0,7%	84,8%	48	24,0	0,89	78	€ 7.392
M	172		Neoplasie maligne dell'apparato digerente con CC	2	0,7%	85,6%	29	14,5	1,49	65	€ 4.466
M	243		Affezioni mediche del dorso	2	0,7%	86,3%	27	13,5	0,68	57	€ 5.203
M	245		Malattie dell'osso e artropatie specifiche senza CC	2	0,7%	87,0%	37	18,5	0,56	69	€ 8.920
M	274		Neoplasie maligne della mammella con CC	2	0,7%	87,8%	73	36,5	1,33	72	€ 11.242
M	403		Linfoma e leucemia non acuta con CC	2	0,7%	88,5%	48	24,0	1,86	85	€ 7.392
M	429		Disturbi organici e ritardo mentale	2	0,7%	89,3%	45	22,5	0,79	89	€ 6.930
M	090		Polmonite semplice e pleurite, eta' > 17 anni senza CC	2	0,7%	90,0%	16	8,0	0,76	80	€ 2.464
			Altri DRG	27	10,0%	100,0%	618	22,9	1,07	73	€ 94.346
			Totale Ordinari Lungodegenza Riabilitazione	**270**			**4.321**	**16,0**	**0,84**	**78**	**€ 815.754**

Codice ASL	204	Codice Istituto	130017	Denominazione istituto	Ospedale Val Vibrata Sant'Omero
01=pubblico / 05=privato	01				

REGIME 1 tipo_ricovero **1 Ordinari Acuti**

Tipo	DRG	Rischio inappr 108 LEA	Descrizione	Num. SDO	%	% cum	GG degenza o Num accessi	dmd	peso medio dei DRG	Età medi	Importo Regionale
M	391		Neonato normale	463	9,3%	9,3%	1.340	2,9	0,16	0	€ 253.187
M	373		Parto vaginale senza diagnosi complicanti	451	9,1%	18,4%	1.387	3,1	0,44	32	€ 566.136
M	127		Insufficienza cardiaca e shock	317	6,4%	24,7%	2.334	7,4	1,03	78	€ 932.649
C	371		Parto cesareo senza CC	181	3,6%	28,4%	780	4,3	0,73	33	€ 371.909
M	298		Disturbi della nutrizione e miscellanea di disturbi del metabolismo, eta' < 18 anni	180	3,6%	32,0%	639	3,6	0,27	4	€ 207.196
C	158	x	Interventi su ano e stoma senza CC	150	3,0%	35,0%	287	1,9	0,61	54	€ 160.771
C	544		Sostituzione di articolazioni maggiori o reimpianto degli arti inferiori	131	2,6%	37,7%	2.230	17,0	2,03	72	€ 1.132.670
M	143		Dolore toracico	120	2,4%	40,1%	579	4,8	0,49	66	€ 164.317
M	390		Neonati con altre affezioni significative	114	2,3%	42,4%	438	3,8	0,21	0	€ 127.925
C	494		Colecistectomia laparoscopica senza esplorazione del dotto biliare comune senza CC	109	2,2%	44,6%	550	5,0	0,89	57	€ 320.743
M	087		Edema polmonare e insufficienza respiratoria	99	2,0%	46,5%	1.208	12,2	1,22	78	€ 349.970
C	359		Interventi su utero e annessi non per neoplasie maligne senza CC	86	1,7%	48,3%	346	4,0	0,98	51	€ 243.305
C	503	x	Interventi sul ginocchio senza diagnosi principale di infezione	84	1,7%	50,0%	147	1,8	0,92	38	€ 157.797
C	211		Interventi su anca e femore, eccetto articolazioni maggiori, eta' > 17 anni senza CC	72	1,4%	51,4%	1.192	16,6	1,72	79	€ 430.880
M	422		Malattie di origine virale e febbre di origine sconosciuta, eta' < 18 anni	67	1,3%	52,8%	266	4,0	0,36	4	€ 97.348
M	089		Polmonite semplice e pleurite, eta' > 17 anni con CC	62	1,2%	54,0%	1.068	17,2	1,14	80	€ 208.028
C	219		Interventi su arto inferiore e omero eccetto anca, piede e femore, eta' > 17 anni senza CC	50	1,0%	55,0%	451	9,0	1,34	61	€ 215.089
M	369	x	Disturbi mestruali e altri disturbi dell'apparato riproduttivo femminile	47	0,9%	56,0%	97	2,1	0,42	40	€ 22.618
M	379		Minaccia di aborto	45	0,9%	56,9%	124	2,8	0,44	33	€ 49.377
M	129		Arresto cardiaco senza causa apparente	45	0,9%	57,8%	739	16,4	1,31	84	€ 161.504
			Altri DRG	2.101	42,2%	100,0%	17.852	8,5	1,02	53	€ 6.603.012
			Totale 1 Ordinari Acuti	**4.974**			**34.054**	**6,8**	**0,83**	**45**	**€ 12.776.431**

Codice ASL 204 | Codice Istituto 130017 | Denominazione istituto Ospedale Val Vibrata Sant'Omero

01=pubblico / 05=privato 01

REGIME 2 tipo_ricovero **2 Day Hospital**

Tipo	DRG	Rischio inappr 108 LEA	Descrizione	Num. SDO	%	% cum	GG degenza o Num accessi	dmd	peso medio dei DRG	Età medi	Importo Regionale
C	381		Aborto con dilatazione e raschiamento, mediante aspirazione o isterotomia	202	18,8%	18,8%	208	1,0	0,46	33	€ 216.780
C	359		Interventi su utero e annessi non per neoplasie maligne senza CC	182	16,9%	35,7%	189	1,0	0,98	51	€ 255.262
C	158		Interventi su ano e stoma senza CC	122	11,3%	47,1%	122	1,0	0,61	50	€ 119.917
M	410		Chemioterapia non associata a diagnosi secondaria di leucemia acuta	112	10,4%	57,5%	1.783	15,9	0,75	68	€ 645.606
C	162		Interventi per ernia inguinale e femorale, eta' > 17 anni senza CC	106	9,9%	67,3%	106	1,0	0,74	63	€ 132.519
C	267		Interventi perianali e pilonidali	29	2,7%	70,0%	30	1,0	0,53	33	€ 24.705
C	266		Trapianti di pelle e/o sbrigliamenti eccetto per ulcere della pelle/cellulite senza CC	23	2,1%	72,2%	23	1,0	0,97	54	€ 38.918
C	364		Dilatazione e raschiamento, conizzazione eccetto per neoplasie maligne	20	1,9%	74,0%	22	1,1	0,54	52	€ 19.905
C	227		Interventi sui tessuti molli senza CC	19	1,8%	75,8%	19	1,0	0,88	47	€ 27.816
M	395		Anomalie dei globuli rossi, eta' > 17 anni	19	1,8%	77,6%	454	23,9	0,86	85	€ 95.640
C	270		Altri interventi su pelle, tessuto sottocutaneo e mammella senza CC	17	1,6%	79,2%	18	1,1	0,77	52	€ 18.240
C	538		Escissione locale e rimozione di mezzi di fissazione interna eccetto anca e femore senza CC	16	1,5%	80,7%	16	1,0	0,94	51	€ 27.464
M	411		Anamnesi di neoplasia maligna senza endoscopia	16	1,5%	82,1%	16	1,0	0,48	64	€ 2.400
C	360		Interventi su vagina, cervice e vulva	14	1,3%	83,4%	15	1,1	0,86	51	€ 18.900
M	369		Disturbi mestruali e altri disturbi dell'apparato riproduttivo femminile	11	1,0%	84,5%	15	1,4	0,42	53	€ 2.621
M	467		Altri fattori che influenzano lo stato di salute	11	1,0%	85,5%	27	2,5	0,26	61	€ 3.535
M	256		Altre diagnosi del sistema muscolo-scheletrico e del tessuto connettivo	10	0,9%	86,4%	12	1,2	0,62	69	€ 2.772
M	281		Traumi della pelle, del tessuto sottocutaneo e della mammella, eta' > 17 anni senza CC	10	0,9%	87,3%	10	1,0	0,61	39	€ 2.616
C	503		Interventi sul ginocchio senza diagnosi principale di infezione	9	0,8%	88,2%	9	1,0	0,92	44	€ 17.652
C	225		Interventi sul piede	7	0,7%	88,8%	7	1,0	0,88	67	€ 11.514
			Altri DRG	120	11,2%	100,0%	319	2,7	0,86	56	€ 133.654
			Totale 2 Day Hospital	**1.075**			**3.420**	**3,2**	**0,72**	**51**	**€ 1.818.437**

Codice ASL	204	Codice Istituto	130017	Denominazione istituto	Ospedale Val Vibrata Sant'Omero
01=pubblico / 05=privato	01				

REGIME 1 tipo_ricovero **Ordinari Lungodegenza Riabilitazione**

Tipo	DRG	Rischio inappr 108 LEA	Descrizione	Num. SDO	%	% cum	GG degenza o Num accessi	dmd	peso medio dei DRG	Età medi	Importo Regionale
M	144		Altre diagnosi relative all'apparato circolatorio con CC	100	37,2%	37,2%	1.608	16,1	1,18	73	€ 394.121
M	145		Altre diagnosi relative all'apparato circolatorio senza CC	94	34,9%	72,1%	1.246	13,3	0,69	70	€ 305.395
M	127		Insufficienza cardiaca e shock	69	25,7%	97,8%	863	12,5	1,03	78	€ 212.012
M	124		Malattie cardiovascolari eccetto IMA, con cateterismo cardiaco e diagnosi complicata	2	0,7%	98,5%	20	10,0	1,20	80	€ 4.902
M	181		Occlusione gastrointestinale senza CC	1	0,4%	98,9%	30	30,0	0,56	70	€ 5.918
M	132		Aterosclerosi con CC	1	0,4%	99,3%	8	8,0	0,81	84	€ 1.961
M	133		Aterosclerosi senza CC	1	0,4%	99,6%	12	12,0	0,63	43	€ 2.941
M	143		Dolore toracico	1	0,4%	100,0%	3	3,0	0,49	69	€ 735
			Totale Ordinari Lungodegenza Riabilitazione	**269**			**3.790**	**14,1**	**0,96**	**73**	**€ 927.984**

Regione Abruzzo - Dettaglio SDO per disciplina e tipo di ricovero

Codice ASL **130**

01=pubblico / 05=privato **01+05**

Codice Istituto **130 Abruzzo**

Denominazione istituto **Regione Abruzzo**

REGIME **1**

tipo_ricovero **1 Ordinari Acuti**

disciplina	Descrizione Disciplina	*posti letto medi mensili*	tasso occup posti letto	n_ricoveri	GG degenza o Num accessi	degenza media o n. accessi medi	peso medio dei DRG	Età media	% 108 LEA	Importo Regionale
07	Cardiochirurgia	*44*	*95%*	896	15.183	16,9	4,14	68	0%	€ 15.943.514
08	Cardiologia	*178*	*95%*	9818	61.513	6,3	1,38	71	3%	€ 43.922.734
09	Chirurgia generale	*448*	*70%*	18807	114.930	6,1	1,29	59	16%	€ 71.921.694
10	Chirurgia maxillo-facciale	*16*	*70%*	822	3.947	4,8	1,43	48	7%	€ 3.513.456
11	Chirurgia pediatrica	*18*	*55%*	774	3.583	4,6	0,72	7	35%	€ 1.512.385
12	Chirurgia plastica	*6*	*12%*	97	264	2,7	1,21	65	31%	€ 287.578
13	Chirurgia toracica	*26*	*93%*	799	8.869	11,1	1,85	62	3%	€ 4.956.197
14	Chirurgia vascolare	*66*	*70%*	2757	16.930	6,1	1,76	73	4%	€ 15.944.093
18	Ematologia	*53*	*80%*	979	15.547	15,9	2,65	49	26%	€ 9.456.523
21	Geriatria	*163*	*107%*	7237	63.432	8,8	1,13	84	8%	€ 23.913.863
24	Malattie infettive e tropicali	*78*	*99%*	2697	28.129	10,4	1,43	56	4%	€ 12.367.805
26	Medicina generale	*557*	*99%*	21217	201.751	9,5	1,04	72	16%	€ 63.600.296
29	Nefrologia	*22*	*83%*	747	6.792	9,1	1,26	64	1%	€ 2.982.842
30	Neurochirurgia	*66*	*88%*	1881	21.101	11,2	2,18	61	7%	€ 14.545.690
31	Nido	*58*	*105%*	7682	22.150	2,9	0,22	0	1%	€ 6.620.704
32	Neurologia	*129*	*83%*	5069	38.898	7,7	1,11	69	8%	€ 17.004.885
34	Oculistica	*22*	*27%*	714	2.192	3,1	0,74	63	76%	€ 1.019.609
36	Ortopedia e traumatologia	*334*	*78%*	15797	95.201	6,0	1,52	62	12%	€ 83.661.199
37	Ostetricia e ginecologia	*237*	*61%*	14876	52.793	3,5	0,63	36	4%	€ 26.279.679
38	Otorinolaringoiatria	*58*	*57%*	2727	12.168	4,5	0,99	44	29%	€ 7.297.380

39	Pediatria	*105*	*83%*	7543	31.779	4,2	0,46	4	20%	€ 10.850.466
40	Psichiatria	*92*	*83%*	2680	27.917	10,4	0,75	47	2%	€ 4.783.141
43	Urologia	*121*	*71%*	6050	31.205	5,2	1,08	64	15%	€ 20.392.989
49	Terapia intensiva	*109*	*46%*	1253	18.423	14,7	4,45	70	0%	€ 20.380.451
50	Unità coronarica	*77*	*38%*	2396	10.648	4,4	1,71	69	1%	€ 12.000.148
58	Gastroenterologia	*7*	*76%*	281	1.949	6,9	1,13	71	1%	€ 935.180
59			*non in HSP*	43	0	0,0	1,17	37	0%	€ 0
61	Medina nucleare		*non in HSP*	98	201	2,1	0,53	52	94%	€ 100.525
62	Neonatologia	*36*	*134%*	2039	17.557	8,6	1,55	0	1%	€ 12.724.824
64	Oncologia	*43*	*114%*	1852	17.945	9,7	1,30	65	3%	€ 7.286.775
68	Pnemologia	*66*	*92%*	2182	22.059	10,1	1,33	72	3%	€ 8.870.333
71	Reumatologia	*12*	*34%*	166	1.469	8,8	1,06	56	37%	€ 484.535
73	Terapia intensiva neonatale	*16*	*13%*	67	773	11,5	1,69	0	3%	€ 435.161
97	Detenuti	*4*	*10%*	25	149	6,0	1,06	54	8%	€ 62.711
totale per	**1 Ordinari Acuti**	***3.266***	***81%***	***143068***	***967.447***	***6,8***	***1,16***	***55***	***11%***	***€ 526.059.364***

REGIME 2 tipo_ricovero **2 Day Hospital**

disciplina	Descrizione Disciplina	*posti letto medi mensili*	tasso occup posti letto	n_ricoveri	GG degenza o Num accessi	degenza media o n. accessi medi	peso medio dei DRG	Età media	% 108 LEA	Importo Regionale
01	Allergologia	*8*	*94%*	1327	5.467	4,1	0,47	51		€ 1.050.512
02	Day hospital	*3*	*0%*	0	0					€ 0
08	Cardiologia	*13*	*23%*	1125	2.202	2,0	0,85	68		€ 1.115.500
09	Chirurgia generale	*55*	*36%*	9672	14.458	1,5	0,79	53		€ 10.371.084
10	Chirurgia maxillo-facciale	*3*	*32%*	545	582	1,1	1,24	42		€ 990.739
11	Chirurgia pediatrica	*2*	*51%*	425	749	1,8	0,62	6		€ 390.775
12	Chirurgia plastica	*2*	*20%*	277	289	1,0	1,08	70		€ 488.550
13	Chirurgia toracica	*3*	*1%*	28	29	1,0	1,15	54		€ 27.099
14	Chirurgia vascolare	*9*	*17%*	1068	1.094	1,0	1,19	58		€ 1.954.712
18	Ematologia	*16*	*24%*	231	2.831	12,3	1,17	53		€ 956.728
19	Malattie endocrine, del ricambio e d	*5*	*27%*	243	984	4,0	0,73	54		€ 259.625
21	Geriatria	*4*	*30%*	247	879	3,6	0,83	78		€ 184.853
24	Malattie infettive e tropicali	*9*	*75%*	712	4.931	6,9	1,19	47		€ 1.151.165
26	Medicina generale	*25*	*39%*	1271	7.187	5,7	0,86	58		€ 1.855.560
29	Nefrologia	*5*	*31%*	330	1.118	3,4	1,32	60		€ 499.829
30	Neurochirurgia	*6*	*3%*	80	135	1,7	0,99	57		€ 69.487
32	Neurologia	*7*	*82%*	884	4.212	4,8	0,80	47		€ 822.063
33	Neurospichiatria infantile	*4*	*101%*	1213	2.935	2,4	0,57	8		€ 465.720
34	Oculistica	*21*	*16%*	1457	2.443	1,7	0,65	68		€ 1.696.520
36	Ortopedia e traumatologia	*36*	*31%*	5600	7.941	1,4	0,94	49		€ 8.814.864
37	Ostetricia e ginecologia	*29*	*30%*	6260	6.406	1,0	0,70	41		€ 6.314.584
38	Otorinolaringoiatria	*10*	*29%*	1566	2.113	1,3	0,78	39		€ 1.978.493

39	Pediatria	*9*	*37%*	1261	2.456	1,9	0,51	9	€ 475.023
40	Psichiatria	*5*	*58%*	153	2.131	13,9	0,73	50	€ 334.414
43	Urologia	*20*	*35%*	2952	4.999	1,7	0,67	55	€ 3.067.438
49	Terapia intensiva	*0*	*non in HSP*	9	62	6,9	0,86	62	€ 18.031
52	Dermatologia	*11*	*26%*	892	2.118	2,4	0,99	66	€ 1.493.152
56	Recupero e riabilitazione funzionale	*22*	*1%*	16	222	13,9	0,83	60	€ 53.971
58	Gastroenterologia	*4*	*26%*	262	759	2,9	0,83	59	€ 172.964
61	Medina nucleare		*non in HSP*	204	624	3,1	0,52	53	€ 128.686
62	Neonatologia	*1*	*8%*	41	61	1,5	0,27	0	€ 8.928
64	Oncologia	*62*	*31%*	1020	14.078	13,8	0,78	65	€ 4.990.149
68	Pnemologia	*6*	*15%*	217	677	3,1	0,96	60	€ 151.833
70	Radioterapia	*2*	*3%*	5	50	10,0	0,75	53	€ 18.105
71	Reumatologia	*3*	*143%*	401	3.141	7,8	1,09	55	€ 819.647
73	Terapia intensiva neonatale	*10*	*0%*	0	0				€ 0
98	Day Surgery	*5*	*0%*	0	0				€ 0
totale per	**2 Day Hospital**	***433***	***32%***	***41994***	***100.363***	***2,4***	***0,80***	***49***	***€ 53.190.800***

REGIME 1 **tipo_ricovero** **Ordinari Lungodegenza Riabilitazione**

disciplina	Descrizione Disciplina	*posti letto medi mensili*	tasso occup posti letto	n_ricoveri	GG degenza o Num accessi	degenza media o n. accessi medi	peso medio dei DRG	Età media	% 108 LEA	Importo Regionale
28	Unità spinale	*25*	*91%*	119	8.306	69,8	1,28	60		€ 3.812.122
56	Recupero e riabilitazione funzionale	*458*	*92%*	6940	153.772	22,2	0,81	72		€ 37.168.407
60	Lungodegenti	*199*	*60%*	2628	43.443	16,5	1,10	78		€ 6.620.090
totale per	**Ordinari Lungodegenza Riabi**	***682***	***83%***	***9687***	***205.521***	***21,2***	***0,90***	***73***		***€ 47.600.619***

Regione Abruzzo - Dettaglio per disciplina e tipo di ricovero distinti tra Pubb e Priv

Codice ASL **130**

01=pubblico / 05=privato **01**

Denominazione istituto **130 Presidi ospedalieri pubblici**

REGIME **1** **tipo_ricovero** **1 Ordinari Acuti**

disciplina	Descrizione Disciplina	*posti letto medi mensili*	tasso occup posti letto	n_ricoveri	GG degenza o Num accessi	degenza media o n. accessi medi	peso medio dei DRG	Età media	% 108 LEA	Importo Regionale
07	Cardiochirurgia	*44*	*95%*	896	15.183	16,9	4,14	68	0%	€ 15.943.514
08	Cardiologia	*143*	*99%*	8040	51.824	6,4	1,46	71	2%	€ 38.528.913
09	Chirurgia generale	*332*	*74%*	13659	89.738	6,6	1,29	60	17%	€ 52.981.967
10	Chirurgia maxillo-facciale	*16*	*70%*	822	3.947	4,8	1,43	48	7%	€ 3.513.456
11	Chirurgia pediatrica	*18*	*55%*	774	3.583	4,6	0,72	7	35%	€ 1.512.385
12	Chirurgia plastica	*6*	*12%*	97	264	2,7	1,21	65	31%	€ 287.578
13	Chirurgia toracica	*26*	*93%*	799	8.869	11,1	1,85	62	3%	€ 4.956.197
14	Chirurgia vascolare	*56*	*74%*	2342	15.146	6,5	1,80	73	4%	€ 14.051.872
18	Ematologia	*53*	*80%*	979	15.547	15,9	2,65	49	26%	€ 9.456.523
21	Geriatria	*145*	*107%*	6409	56.421	8,8	1,15	84	6%	€ 21.519.393
24	Malattie infettive e tropicali	*78*	*99%*	2697	28.129	10,4	1,43	56	4%	€ 12.367.805
26	Medicina generale	*448*	*108%*	17819	175.979	9,9	1,07	72	14%	€ 55.088.488
29	Nefrologia	*22*	*83%*	747	6.792	9,1	1,26	64	1%	€ 2.982.842
30	Neurochirurgia	*66*	*88%*	1881	21.101	11,2	2,18	61	7%	€ 14.545.690
31	Nido	*58*	*105%*	7682	22.150	2,9	0,22	0	1%	€ 6.620.704
32	Neurologia	*80*	*100%*	3681	29.113	7,9	1,21	68	6%	€ 13.587.740
34	Oculistica	*18*	*33%*	706	2.177	3,1	0,74	63	77%	€ 1.008.373
36	Ortopedia e traumatologia	*259*	*76%*	10437	72.206	6,9	1,42	62	14%	€ 49.692.010
37	Ostetricia e ginecologia	*211*	*67%*	14518	51.357	3,5	0,62	35	4%	€ 25.241.317
38	Otorinolaringoiatria	*53*	*59%*	2397	11.427	4,8	0,97	45	32%	€ 6.189.295

39	Pediatria	*105*	*83%*	7543	31.779	4,2	0,46	4	20%	€ 10.850.466
40	Psichiatria	*68*	*83%*	2179	20.723	9,5	0,74	45	3%	€ 3.843.969
43	Urologia	*101*	*70%*	4544	25.701	5,7	1,10	64	13%	€ 15.696.782
49	Terapia intensiva	*92*	*55%*	1252	18.423	14,7	4,45	70	0%	€ 20.380.092
50	Unità coronarica	*77*	*38%*	2396	10.648	4,4	1,71	69	1%	€ 12.000.148
58	Gastroenterologia	*7*	*76%*	281	1.949	6,9	1,13	71	1%	€ 935.180
61	Medina nucleare		*non in HSP*	98	201	2,1	0,53	52	94%	€ 100.525
62	Neonatologia	*36*	*134%*	2039	17.557	8,6	1,55	0	1%	€ 12.724.824
64	Oncologia	*43*	*114%*	1852	17.945	9,7	1,30	65	3%	€ 7.286.775
68	Pnemologia	*61*	*96%*	2081	21.411	10,3	1,35	72	3%	€ 8.606.249
71	Reumatologia	*12*	*34%*	166	1.469	8,8	1,06	56	37%	€ 484.535
73	Terapia intensiva neonatale	*16*	*13%*	67	773	11,5	1,69	0	3%	€ 435.161
97	Detenuti	*4*	*10%*	25	149	6,0	1,06	54	8%	€ 62.711
totale per	**1 Ordinari Acuti**	***2.753***	***85%***	***121905***	***849.681***	***7,0***	***1,15***	***53***	***10%***	***€ 443.483.480***

REGIME 2 tipo_ricovero 2 Day Hospital

disciplina	Descrizione Disciplina	posti letto medi mensili	tasso occup posti letto	n_ricoveri	GG degenza o Num accessi	degenza media o n. accessi medi	peso medio dei DRG	Età media	% 108 LEA	Importo Regionale
01	Allergologia	8	94%	1327	5.467	4,1	0,47	51		€ 1.050.512
08	Cardiologia	10	23%	782	1.653	2,1	0,93	71		€ 909.232
09	Chirurgia generale	42	21%	5223	6.304	1,2	0,82	56		€ 5.496.308
10	Chirurgia maxillo-facciale	3	32%	545	582	1,1	1,24	42		€ 990.739
11	Chirurgia pediatrica	2	51%	425	749	1,8	0,62	6		€ 390.775
12	Chirurgia plastica	2	20%	277	289	1,0	1,08	70		€ 488.550
13	Chirurgia toracica	3	1%	28	29	1,0	1,15	54		€ 27.099
14	Chirurgia vascolare	8	14%	810	836	1,0	1,20	59		€ 1.481.059
18	Ematologia	16	24%	231	2.831	12,3	1,17	53		€ 956.728
19	Malattie endocrine, del ricambio e d	5	27%	243	984	4,0	0,73	54		€ 259.625
21	Geriatria	4	29%	235	837	3,6	0,84	78		€ 177.120
24	Malattie infettive e tropicali	9	75%	712	4.931	6,9	1,19	47		€ 1.151.165
26	Medicina generale	21	36%	721	5.578	7,7	1,01	59		€ 1.477.051
29	Nefrologia	5	31%	330	1.118	3,4	1,32	60		€ 499.829
30	Neurochirurgia	6	3%	80	135	1,7	0,99	57		€ 69.487
32	Neurologia	7	81%	851	4.149	4,9	0,81	47		€ 808.002
33	Neurospichiatria infantile	4	101%	1213	2.935	2,4	0,57	8		€ 465.720
34	Oculistica	20	17%	1412	2.398	1,7	0,64	68		€ 1.635.721
36	Ortopedia e traumatologia	29	22%	3478	4.639	1,3	0,91	49		€ 5.275.665
37	Ostetricia e ginecologia	28	27%	5465	5.510	1,0	0,68	41		€ 5.349.805
38	Otorinolaringoiatria	10	25%	1328	1.804	1,4	0,77	41		€ 1.659.995
39	Pediatria	9	37%	1261	2.456	1,9	0,51	9		€ 475.023

40	Psichiatria	*5*	*58%*	153	2.131	13,9	0,73	50	€ 334.414
43	Urologia	*18*	*31%*	2164	4.002	1,8	0,69	55	€ 2.441.418
49	Terapia intensiva	*0*	*non in HSP*	9	62	6,9	0,86	62	€ 18.031
52	Dermatologia	*11*	*26%*	892	2.118	2,4	0,99	66	€ 1.493.152
58	Gastroenterologia	*4*	*26%*	262	759	2,9	0,83	59	€ 172.964
61	Medina nucleare		*non in HSP*	204	624	3,1	0,52	53	€ 128.686
62	Neonatologia	*1*	*8%*	41	61	1,5	0,27	0	€ 8.928
64	Oncologia	*62*	*31%*	1020	14.078	13,8	0,78	65	€ 4.990.149
68	Pnemologia	*6*	*15%*	214	674	3,1	0,96	60	€ 151.335
70	Radioterapia	*2*	*3%*	5	50	10,0	0,75	53	€ 18.105
71	Reumatologia	*3*	*143%*	401	3.141	7,8	1,09	55	€ 819.647
73	Terapia intensiva neonatale	*10*	*0%*	0	0				€ 0
totale per	**2 Day Hospital**	***371***	***31%***	***32342***	***83.914***	***2,6***	***0,79***	***49***	***€ 41.672.036***

REGIME 1 **tipo_ricovero** **Ordinari Lungodegenza Riabilitazione**

disciplina	Descrizione Disciplina	*posti letto medi mensili*	tasso occup posti letto	n_ricoveri	GG degenza o Num accessi	degenza media o n. accessi medi	peso medio dei DRG	Età media	% 108 LEA	Importo Regionale
56	Recupero e riabilitazione funzionale	*116*	*86%*	1903	36.297	19,1	0,82	74		€ 8.734.899
60	Lungodegenti	*152*	*70%*	2421	38.899	16,1	1,12	78		€ 5.920.930
totale per	**Ordinari Lungodegenza Riabi**	***268***	***77%***	***4324***	***75.196***	***17,4***	***0,99***	***76***		***€ 14.655.830***

Codice ASL **130**

01=pubblico / 05=privato **05**

Denominazione istituto **130 Case di cura private**

REGIME **1** **tipo_ricovero** **1 Ordinari Acuti**

disciplina	Descrizione Disciplina	*posti letto medi mensili*	tasso occup posti letto	n_ricoveri	GG degenza o Num accessi	degenza media o n. accessi medi	peso medio dei DRG	Età media	% 108 LEA	Importo Regionale
08	Cardiologia	*35*	*76%*	1778	9.689	5,4	1,03	72	5%	€ 5.393.821
09	Chirurgia generale	*116*	*59%*	5148	25.192	4,9	1,27	57	13%	€ 18.939.727
14	Chirurgia vascolare	*10*	*49%*	415	1.784	4,3	1,57	72	3%	€ 1.892.221
21	Geriatria	*18*	*107%*	828	7.011	8,5	1,03	82	27%	€ 2.394.470
26	Medicina generale	*109*	*65%*	3398	25.772	7,6	0,89	70	24%	€ 8.511.807
32	Neurologia	*49*	*55%*	1388	9.785	7,0	0,83	71	12%	€ 3.417.145
34	Oculistica	*4*	*1%*	8	15	1,9	0,77	66	38%	€ 11.236
36	Ortopedia e traumatologia	*75*	*84%*	5360	22.995	4,3	1,70	61	7%	€ 33.969.189
37	Ostetricia e ginecologia	*26*	*15%*	358	1.436	4,0	0,99	47	1%	€ 1.038.362
38	Otorinolaringoiatria	*5*	*41%*	330	741	2,2	1,09	43	10%	€ 1.108.086
40	Psichiatria	*24*	*82%*	501	7.194	14,4	0,77	56	0%	€ 939.171
43	Urologia	*20*	*75%*	1506	5.504	3,7	1,04	63	22%	€ 4.696.207
49	Terapia intensiva	*17*	*0%*	1	0	0,0	0,69	62	0%	€ 359
59			*non in HSP*	43	0	0,0	1,17	37	0%	€ 0
68	Pnemologia	*5*	*36%*	101	648	6,4	0,89	71	7%	€ 264.084
totale per	**1 Ordinari Acuti**	***513***	***63%***	***21163***	***117.766***	***5,6***	***1,23***	***64***	***13%***	***€ 82.575.884***

REGIME **2** **tipo_ricovero** **2 Day Hospital**

disciplina	Descrizione Disciplina	*posti letto medi mensili*	tasso occup posti letto	n_ricoveri	GG degenza o Num accessi	degenza media o n. accessi medi	peso medio dei DRG	Età media	% 108 LEA	Importo Regionale
02	Day hospital	*3*	*0%*	0	0					€ 0
08	Cardiologia	*3*	*25%*	343	549	1,6	0,68	62		€ 206.268
09	Chirurgia generale	*13*	*86%*	4449	8.154	1,8	0,75	49		€ 4.874.776
14	Chirurgia vascolare	*1*	*35%*	258	258	1,0	1,18	55		€ 473.654
21	Geriatria	*0*	*non in HSP*	12	42	3,5	0,63	82		€ 7.733
26	Medicina generale	*4*	*55%*	550	1.609	2,9	0,67	57		€ 378.509
32	Neurologia	*0*	*non in HSP*	33	63	1,9	0,64	60		€ 14.061
34	Oculistica	*1*	*6%*	45	45	1,0	0,78	73		€ 60.799
36	Ortopedia e traumatologia	*7*	*65%*	2122	3.302	1,6	0,98	50		€ 3.539.199
37	Ostetricia e ginecologia	*1*	*123%*	795	896	1,1	0,89	42		€ 964.779
38	Otorinolaringoiatria	*0*	*non in HSP*	238	309	1,3	0,87	33		€ 318.497
43	Urologia	*2*	*68%*	788	997	1,3	0,61	56		€ 626.020
56	Recupero e riabilitazione funzionale	*22*	*1%*	16	222	13,9	0,83	60		€ 53.971
68	Pnemologia	*0*	*non in HSP*	3	3	1,0	0,82	60		€ 497
98	Day Surgery	*5*	*0%*	0	0					€ 0
totale per	**2 Day Hospital**	***62***	***36%***	***9652***	***16.449***	***1,7***	***0,81***	***50***		***€ 11.518.764***

REGIME 1 **tipo_ricovero** **Ordinari Lungodegenza Riabilitazione**

disciplina	Descrizione Disciplina	*posti letto medi mensili*	tasso occup posti letto	n_ricoveri	GG degenza o Num accessi	degenza media o n. accessi medi	peso medio dei DRG	Età media	% 108 LEA	Importo Regionale
28	Unità spinale	*25*	*91%*	119	8.306	69,8	1,28	60		€ 3.812.122
56	Recupero e riabilitazione funzionale	*342*	*94%*	5037	117.475	23,3	0,81	71		€ 28.433.508
60	Lungodegenti	*47*	*26%*	207	4.544	22,0	0,86	79		€ 699.160
totale per	**Ordinari Lungodegenza Riabi**	***414***	***86%***	***5363***	***130.325***	***24,3***	***0,82***	***71***		***€ 32.944.790***

Dettaglio produzione per disciplina e tipo di ricovero per Istituto

Codice ASL	201	Codice Istituto	130001	Denominazione istituto	Ospedale S. Salvatore L'Aquila
01=pubblico / 05=privato	01				

REGIME 1 tipo_ricovero 1 Ordinari Acuti

disciplina	Descrizione Disciplina	posti letto medi mensili	tasso occup posti letto	n_ricoveri	GG degenza o Num accessi	degenza media o n. accessi medi	peso medio dei DRG	Età media	% 108 LEA	Importo Regionale
08	Cardiologia	10	155%	1004	5.663	5,6	1,56	69	1%	€ 5.317.117
09	Chirurgia generale	34	84%	1746	10.432	6,0	1,50	57	13%	€ 7.818.564
10	Chirurgia maxillo-facciale	5	114%	362	2.089	5,8	1,50	50	4%	€ 1.647.257
14	Chirurgia vascolare	8	42%	194	1.225	6,3	1,70	72	5%	€ 1.005.107
21	Geriatria	20	106%	953	7.748	8,1	1,10	85	5%	€ 3.098.243
24	Malattie infettive e tropicali	15	117%	620	6.398	10,3	1,43	55	1%	€ 2.827.794
26	Medicina generale	33	128%	1656	15.362	9,3	1,09	72	11%	€ 5.315.401
29	Nefrologia	1	11%	2	40	20,0	2,08	80	0%	€ 15.090
30	Neurochirurgia	22	89%	557	7.155	12,8	2,35	59	6%	€ 4.719.624
31	Nido	16	31%	712	1.831	2,6	0,17	0	1%	€ 391.626
32	Neurologia	10	101%	422	3.677	8,7	1,27	68	5%	€ 1.644.927
34	Oculistica	2	25%	45	180	4,0	0,85	61	56%	€ 82.919
36	Ortopedia e traumatologia	20	77%	664	5.632	8,5	1,55	63	12%	€ 3.589.867
37	Ostetricia e ginecologia	23	73%	1587	6.140	3,9	0,62	37	5%	€ 2.752.928
38	Otorinolaringoiatria	5	73%	247	1.324	5,4	1,04	51	26%	€ 718.906
39	Pediatria	5	124%	635	2.258	3,6	0,58	5	7%	€ 1.219.096
40	Psichiatria	15	82%	469	4.498	9,6	0,73	45	4%	€ 850.228
43	Urologia	12	79%	636	3.479	5,5	1,42	66	3%	€ 3.005.012
49	Terapia intensiva	8	43%	101	1.244	12,3	4,78	67	1%	€ 1.771.948
50	Unità coronarica	8	5%	33	138	4,2	1,35	72	0%	€ 98.431

62	Neonatologia	*7*	*154%*	296	3.938	13,3	2,58	0	4%	€ 2.830.586
64	Oncologia	*8*	*125%*	427	3.637	8,5	1,24	68	4%	€ 1.636.744
68	Pnemologia	*14*	*108%*	597	5.509	9,2	1,29	73	2%	€ 2.335.509
71	Reumatologia	*4*	*101%*	166	1.469	8,8	1,06	56	37%	€ 484.535
73	Terapia intensiva neonatale	*8*	*15%*	31	424	13,7	2,58	0	6%	€ 286.671
97	Detenuti	*2*	*20%*	21	147	7,0	1,11	56	10%	€ 60.775
totale per	**1 Ordinari Acuti**	***315***	***88%***	***14183***	***101.637***	***7,2***	***1,24***	***54***	***7%***	***€ 55.524.906***

REGIME 2 tipo_ricovero 2 Day Hospital

disciplina	Descrizione Disciplina	posti letto medi mensili	tasso occup posti letto	n_ricoveri	GG degenza o Num accessi	degenza media o n. accessi medi	peso medio dei DRG	Età media	% 108 LEA	Importo Regionale
01	Allergologia	2	0%	0	0		0,00			€ 0
08	Cardiologia	2	5%	68	71	1,0	0,84	68		€ 23.310
09	Chirurgia generale	7	9%	467	467	1,0	0,85	53		€ 606.543
10	Chirurgia maxillo-facciale	1	34%	247	247	1,0	1,37	40		€ 487.214
14	Chirurgia vascolare	1	16%	115	115	1,0	1,05	60		€ 191.021
18	Ematologia	2	61%	63	887	14,1	1,58	70		€ 286.206
19	Malattie endocrine, del ricambio e d	1	0%	0	0		0,00			€ 0
24	Malattie infettive e tropicali	2	36%	62	520	8,4	1,20	49		€ 126.333
26	Medicina generale	1	54%	75	392	5,2	0,84	50		€ 85.970
29	Nefrologia	1	4%	5	27	5,4	1,04	74		€ 6.174
30	Neurochirurgia	2	0%	7	7	1,0	1,02	46		€ 10.294
32	Neurologia	1	272%	367	1.982	5,4	0,79	46		€ 377.408
33	Neurospichiatria infantile	4	101%	1213	2.935	2,4	0,57	8		€ 465.720
34	Oculistica	2	31%	451	451	1,0	0,61	69		€ 493.298
36	Ortopedia e traumatologia	2	16%	236	236	1,0	0,93	46		€ 367.694
37	Ostetricia e ginecologia	2	52%	766	766	1,0	0,62	46		€ 755.529
38	Otorinolaringoiatria	1	28%	204	204	1,0	0,69	36		€ 222.399
39	Pediatria	1	28%	137	202	1,5	0,43	10		€ 38.937
43	Urologia	2	98%	735	1.431	1,9	0,68	56		€ 751.780
52	Dermatologia	2	34%	487	496	1,0	0,98	68		€ 822.200
58	Gastroenterologia	2	14%	122	205	1,7	0,79	60		€ 46.012
64	Oncologia	10	4%	163	327	2,0	0,83	62		€ 85.930

68	Pnemologia	*1*	*14%*	31	101	3,3	1,08	64	€ 26.847
71	Reumatologia	*2*	*58%*	100	849	8,5	1,11	57	€ 221.655
totale per	**2 Day Hospital**	***54***	***33%***	***6121***	***12.918***	***2,1***	***0,76***	***44***	***€ 6.498.474***

REGIME 1 **tipo_ricovero** **Ordinari Lungodegenza Riabilitazione**

disciplina	Descrizione Disciplina	*posti letto medi mensili*	tasso occup posti letto	n_ricoveri	GG degenza o Num accessi	degenza media o n. accessi medi	peso medio dei DRG	Età media	% 108 LEA	Importo Regionale
56	Recupero e riabilitazione funzionale	*20*	*94%*	223	6.885	30,9	0,84	76		€ 1.657.836
60	Lungodegenti	*12*	*97%*	238	4.249	17,9	1,13	83		€ 649.356
totale per	**Ordinari Lungodegenza Riabi**	***32***	***95%***	***461***	***11.134***	***24,2***	***0,99***	***80***		***€ 2.307.192***

Codice ASL	201	Codice Istituto	130002	Denominazione istituto	PO 'Dell'Annunziata' Sulmona
01=pubblico / 05=privato	01				

REGIME 1 **tipo_ricovero** **1 Ordinari Acuti**

disciplina	Descrizione Disciplina	*posti letto medi mensili*	tasso occup posti letto	n_ricoveri	GG degenza o Num accessi	degenza media o n. accessi medi	peso medio dei DRG	Età media	% 108 LEA	Importo Regionale
08	Cardiologia	*12*	*84%*	508	3.666	7,2	1,17	79	3%	€ 1.789.170
09	Chirurgia generale	*23*	*73%*	768	6.093	7,9	1,11	60	23%	€ 2.545.686
26	Medicina generale	*20*	*126%*	753	9.192	12,2	1,45	75	2%	€ 3.408.411
31	Nido	*7*	*23%*	206	581	2,8	0,18	0	0%	€ 140.323
34	Oculistica	*1*	*21%*	15	77	5,1	0,70	65	27%	€ 25.770
36	Ortopedia e traumatologia	*22*	*68%*	860	5.439	6,3	1,43	64	17%	€ 4.258.749
37	Ostetricia e ginecologia	*10*	*33%*	376	1.217	3,2	0,58	34	5%	€ 583.127
38	Otorinolaringoiatria	*2*	*0%*	3	2	0,7	1,05	32	0%	€ 2.916
39	Pediatria	*7*	*37%*	281	956	3,4	0,40	4	10%	€ 360.737
43	Urologia	*11*	*38%*	233	1.544	6,6	1,13	64	9%	€ 818.067
49	Terapia intensiva	*8*	*61%*	108	1.786	16,5	4,30	72	1%	€ 1.660.384
50	Unità coronarica	*8*	*28%*	198	817	4,1	1,33	74	4%	€ 678.775
62	Neonatologia	*2*	*29%*	53	212	4,0	0,84	0	0%	€ 178.735
97	Detenuti	*2*	*0%*	4	2	0,5	0,78	48	0%	€ 1.936
totale per	**1 Ordinari Acuti**	***135***	***64%***	***4366***	***31.584***	***7,2***	***1,19***	***57***	***10%***	***€ 16.452.788***

REGIME **2** **tipo_ricovero** **2 Day Hospital**

disciplina	Descrizione Disciplina	*posti letto medi mensili*	tasso occup posti letto	n_ricoveri	GG degenza o Num accessi	degenza media o n. accessi medi	peso medio dei DRG	Età media	% 108 LEA	Importo Regionale
08	Cardiologia	*1*	*5%*	35	35	1,0	0,70	72		€ 20.773
09	Chirurgia generale	*1*	*14%*	99	99	1,0	0,82	60		€ 114.611
18	Ematologia	*1*	*109%*	36	798	22,2	1,01	73		€ 288.383
26	Medicina generale	*1*	*14%*	20	100	5,0	1,02	58		€ 23.190
29	Nefrologia	*1*	*0%*	0	0		0,00			€ 0
32	Neurologia	*1*	*0%*	0	0		0,00			€ 0
34	Oculistica	*1*	*0%*	0	0		0,00			€ 0
36	Ortopedia e traumatologia	*0*	*non in HSP*	229	229	1,0	0,86	53		€ 358.952
37	Ostetricia e ginecologia	*2*	*12%*	172	172	1,0	0,67	50		€ 187.364
38	Otorinolaringoiatria	*1*	*15%*	110	110	1,0	0,80	32		€ 158.137
43	Urologia	*1*	*12%*	84	84	1,0	0,93	54		€ 119.161
64	Oncologia	*1*	*287%*	131	2.094	16,0	0,76	67		€ 750.992
totale per	**2 Day Hospital**	***12***	***42%***	***916***	***3.721***	***4,1***	***0,81***	***54***		***€ 2.021.562***

Codice ASL	201	Codice Istituto	130003	Denominazione istituto	PO 'S. Filippo e Nicola' Avezzano
01=pubblico / 05=privato	01				

REGIME 1 tipo_ricovero 1 Ordinari Acuti

disciplina	Descrizione Disciplina	*posti letto medi mensili*	tasso occup posti letto	n_ricoveri	GG degenza o Num accessi	degenza media o n. accessi medi	peso medio dei DRG	Età media	% 108 LEA	Importo Regionale
08	Cardiologia	*8*	*132%*	600	3.853	6,4	1,82	69	1%	€ 3.703.651
09	Chirurgia generale	*21*	*90%*	955	6.904	7,2	1,13	57	25%	€ 3.096.973
14	Chirurgia vascolare	*14*	*96%*	814	4.919	6,0	1,79	74	5%	€ 4.925.316
18	Ematologia	*1*	*109%*	21	399	19,0	2,32	67	0%	€ 186.440
21	Geriatria	*14*	*164%*	1233	8.404	6,8	1,31	83	1%	€ 5.026.055
24	Malattie infettive e tropicali	*10*	*117%*	450	4.266	9,5	1,41	55	1%	€ 2.081.618
26	Medicina generale	*19*	*104%*	912	7.228	7,9	1,28	69	4%	€ 3.577.420
31	Nido	*20*	*29%*	863	2.143	2,5	0,17	0	0%	€ 533.528
32	Neurologia	*4*	*259%*	553	3.780	6,8	1,31	64	6%	€ 2.344.767
34	Oculistica	*1*	*28%*	15	102	6,8	0,70	57	80%	€ 20.260
36	Ortopedia e traumatologia	*18*	*79%*	696	5.187	7,5	1,58	67	12%	€ 3.818.468
37	Ostetricia e ginecologia	*20*	*74%*	1758	5.428	3,1	0,61	36	5%	€ 2.920.734
38	Otorinolaringoiatria	*7*	*57%*	247	1.469	5,9	0,84	45	44%	€ 556.547
39	Pediatria	*4*	*123%*	533	1.792	3,4	0,49	4	6%	€ 873.479
43	Urologia	*7*	*61%*	254	1.551	6,1	0,96	64	14%	€ 753.448
49	Terapia intensiva	*6*	*33%*	47	713	15,2	4,33	74	2%	€ 738.768
50	Unità coronarica	*6*	*13%*	78	277	3,6	1,67	70	0%	€ 357.608
62	Neonatologia	*4*	*32%*	149	469	3,1	0,73	0	4%	€ 445.109
64	Oncologia	*2*	*72%*	90	523	5,8	1,26	66	7%	€ 320.023

totale per	**1 Ordinari Acuti**	***186***	***88%***	***10268***	***59.407***	***5,8***	***1,11***	***52***	***7%***	***€ 36.280.213***

REGIME 2 tipo_ricovero **2 Day Hospital**

disciplina	Descrizione Disciplina	*posti letto medi mensili*	tasso occup posti letto	n_ricoveri	GG degenza o Num accessi	degenza media o n. accessi medi	peso medio dei DRG	Età media	% 108 LEA	Importo Regionale
01	Allergologia	*3*	*116%*	511	2.544	5,0	0,41	49		€ 505.269
08	Cardiologia	*1*	*18%*	67	135	2,0	0,97	71		€ 99.848
09	Chirurgia generale	*2*	*20%*	288	288	1,0	0,75	59		€ 217.585
14	Chirurgia vascolare	*3*	*24%*	530	530	1,0	1,27	60		€ 1.002.378
18	Ematologia	*2*	*64%*	55	928	16,9	1,05	72		€ 326.379
19	Malattie endocrine, del ricambio e d	*1*	*0%*	0	0		0,00			€ 0
21	Geriatria	*0*	*non in HSP*	33	67	2,0	0,91	75		€ 14.643
24	Malattie infettive e tropicali	*0*	*non in HSP*	5	7	1,4	1,21	55		€ 1.810
26	Medicina generale	*0*	*non in HSP*	8	60	7,5	0,95	54		€ 12.175
32	Neurologia	*0*	*non in HSP*	7	20	2,9	0,75	47		€ 3.920
34	Oculistica	*1*	*40%*	289	289	1,0	0,56	75		€ 306.630
36	Ortopedia e traumatologia	*2*	*33%*	486	486	1,0	1,03	56		€ 772.118
37	Ostetricia e ginecologia	*2*	*50%*	734	735	1,0	0,65	41		€ 821.545
38	Otorinolaringoiatria	*1*	*19%*	142	142	1,0	0,88	48		€ 202.522
43	Urologia	*1*	*28%*	202	202	1,0	0,75	57		€ 180.497
64	Oncologia	*13*	*3%*	53	281	5,3	0,89	64		€ 91.619
68	Pnemologia		*non in HSP*	1	12	12,0	1,22	35		€ 2.552
totale per	**2 Day Hospital**	***32***	***29%***	***3411***	***6.726***	***2,0***	***0,80***	***55***		***€ 4.561.490***

REGIME 1 **tipo_ricovero** **Ordinari Lungodegenza Riabilitazione**

disciplina	Descrizione Disciplina	*posti letto medi mensili*	tasso occup posti letto	n_ricoveri	GG degenza o Num accessi	degenza media o n. accessi medi	peso medio dei DRG	Età media	% 108 LEA	Importo Regionale
60	Lungodegenti	*20*	*73%*	624	5.322	8,5	1,19	78		€ 818.541
totale per	**Ordinari Lungodegenza Riabi**	***20***	***73%***	***624***	***5.322***	***8,5***	***1,19***	***78***		***€ 818.541***

Codice ASL	201	Codice Istituto	130005	Denominazione istituto	PO Castel Di Sangro
01=pubblico / 05=privato	01				

REGIME 1 **tipo_ricovero** **1 Ordinari Acuti**

disciplina	Descrizione Disciplina	*posti letto medi mensili*	tasso occup posti letto	n_ricoveri	GG degenza o Num accessi	degenza media o n. accessi medi	peso medio dei DRG	Età media	% 108 LEA	Importo Regionale
09	Chirurgia generale	*11*	*27%*	231	1.069	4,6	0,90	62	26%	€ 465.436
26	Medicina generale	*19*	*89%*	716	6.156	8,6	1,12	77	3%	€ 2.386.698
36	Ortopedia e traumatologia	*7*	*71%*	436	1.803	4,1	0,99	57	31%	€ 1.265.115
totale per	**1 Ordinari Acuti**	***37***	***67%***	***1383***	***9.028***	***6,5***	***1,04***	***68***	***16%***	***€ 4.117.250***

REGIME **2** **tipo_ricovero** **2 Day Hospital**

disciplina	Descrizione Disciplina	*posti letto medi mensili*	tasso occup posti letto	n_ricoveri	GG degenza o Num accessi	degenza media o n. accessi medi	peso medio dei DRG	Età media	% 108 LEA	Importo Regionale
09	Chirurgia generale	*1*	*23%*	167	169	1,0	0,86	58		€ 180.171
26	Medicina generale	*1*	*7%*	12	48	4,0	0,85	62		€ 11.715
36	Ortopedia e traumatologia	*1*	*38%*	279	279	1,0	0,84	50		€ 412.953
totale per	**2 Day Hospital**	***3***	***23%***	***458***	***496***	***1,1***	***0,85***	***53***		***€ 604.839***

Codice ASL	201	Codice Istituto	130006	Denominazione istituto	PO Umberto 1° Tagliacozzo
01=pubblico / 05=privato	01				

REGIME 1 **tipo_ricovero** **Ordinari Lungodegenza Riabilitazione**

disciplina	Descrizione Disciplina	*posti letto medi mensili*	tasso occup posti letto	n_ricoveri	GG degenza o Num accessi	degenza media o n. accessi medi	peso medio dei DRG	Età media	% 108 LEA	Importo Regionale
56	Recupero e riabilitazione funzionale	*40*	*73%*	449	10.638	23,7	0,81	73		€ 2.607.086
totale per	**Ordinari Lungodegenza Riabi**	***40***	***73%***	***449***	***10.638***	***23,7***	***0,81***	***73***		***€ 2.607.086***

Codice ASL	201	Codice Istituto	130010	Denominazione istituto	Casa di cura 'N. Di Lorenzo' Avezzano
01=pubblico / 05=privato	05				

REGIME 1 **tipo_ricovero** **1 Ordinari Acuti**

disciplina	Descrizione Disciplina	*posti letto medi mensili*	tasso occup posti letto	n_ricoveri	GG degenza o Num accessi	degenza media o n. accessi medi	peso medio dei DRG	Età media	% 108 LEA	Importo Regionale
08	Cardiologia	*8*	*105%*	346	3.074	8,9	0,95	70	2%	€ 1.027.105
09	Chirurgia generale	*10*	*95%*	510	3.457	6,8	1,24	52	9%	€ 1.988.883
26	Medicina generale	*18*	*79%*	489	5.187	10,6	1,13	68	7%	€ 1.734.103
32	Neurologia	*8*	*61%*	158	1.780	11,3	0,93	67	6%	€ 462.957
36	Ortopedia e traumatologia	*8*	*61%*	338	1.795	5,3	1,71	63	13%	€ 2.279.181
37	Ostetricia e ginecologia	*5*	*2%*	5	28	5,6	1,08	68	20%	€ 16.543
38	Otorinolaringoiatria	*5*	*41%*	330	741	2,2	1,09	43	10%	€ 1.108.086
49	Terapia intensiva	*3*	*0%*	1	0	0,0	0,69	62	0%	€ 359
totale per	**1 Ordinari Acuti**	***65***	***68%***	***2177***	***16.062***	***7,4***	***1,20***	***60***	***8%***	***€ 8.617.217***

REGIME **2** **tipo_ricovero** **2 Day Hospital**

disciplina	Descrizione Disciplina	*posti letto medi mensili*	tasso occup posti letto	n_ricoveri	GG degenza o Num accessi	degenza media o n. accessi medi	peso medio dei DRG	Età media	% 108 LEA	Importo Regionale
02	Day hospital	*2*	*0%*	0	0		0,00			€ 0
08	Cardiologia	*0*	*non in HSP*	18	38	2,1	0,69	62		€ 15.135
09	Chirurgia generale	*0*	*non in HSP*	322	368	1,1	0,80	58		€ 340.758
26	Medicina generale	*0*	*non in HSP*	12	27	2,3	0,66	42		€ 5.394
32	Neurologia	*0*	*non in HSP*	5	12	2,4	0,69	62		€ 2.195
36	Ortopedia e traumatologia	*0*	*non in HSP*	591	592	1,0	1,12	52		€ 1.049.724
37	Ostetricia e ginecologia	*0*	*non in HSP*	116	204	1,8	0,75	18		€ 69.496
38	Otorinolaringoiatria	*0*	*non in HSP*	238	309	1,3	0,87	33		€ 318.497
98	Day Surgery	*3*	*0%*	0	0		0,00			€ 0
totale per	**2 Day Hospital**	***5***	***42%***	***1302***	***1.550***	***1,2***	***0,95***	***47***		***€ 1.801.198***

Codice ASL	201	Codice Istituto	130012	Denominazione istituto	Casa di cura L`Immacolata Celano
01=pubblico / 05=privato	05				

REGIME 1 **tipo_ricovero** **1 Ordinari Acuti**

disciplina	Descrizione Disciplina	*posti letto medi mensili*	tasso occup posti letto	n_ricoveri	GG degenza o Num accessi	degenza media o n. accessi medi	peso medio dei DRG	Età media	% 108 LEA	Importo Regionale
08	Cardiologia	*5*	*70%*	188	1.278	6,8	0,85	76	11%	€ 461.296
09	Chirurgia generale	*21*	*50%*	700	3.827	5,5	1,28	55	15%	€ 2.760.893
26	Medicina generale	*10*	*118%*	636	4.319	6,8	0,81	71	17%	€ 1.525.379
37	Ostetricia e ginecologia	*11*	*9%*	122	375	3,1	1,04	46	0%	€ 371.217
43	Urologia	*5*	*74%*	197	1.358	6,9	1,26	68	0%	€ 809.768
68	Pnemologia	*5*	*36%*	101	648	6,4	0,89	71	7%	€ 264.084
totale per	**1 Ordinari Acuti**	***57***	***57%***	***1944***	***11.805***	***6,1***	***1,05***	***64***	***13%***	***€ 6.192.637***

REGIME **2** **tipo_ricovero** **2 Day Hospital**

disciplina	Descrizione Disciplina	*posti letto medi mensili*	tasso occup posti letto	n_ricoveri	GG degenza o Num accessi	degenza media o n. accessi medi	peso medio dei DRG	Età media	% 108 LEA	Importo Regionale
02	Day hospital	*1*	*0%*	0	0		0,00			€ 0
09	Chirurgia generale	*0*	*non in HSP*	1363	1.667	1,2	0,82	55		€ 1.494.378
26	Medicina generale	*0*	*non in HSP*	319	914	2,9	0,67	56		€ 199.137
37	Ostetricia e ginecologia	*0*	*non in HSP*	159	172	1,1	0,90	46		€ 210.571
43	Urologia	*0*	*non in HSP*	141	196	1,4	0,60	54		€ 109.340
68	Pnemologia	*0*	*non in HSP*	3	3	1,0	0,82	60		€ 497
98	Day Surgery	*2*	*0%*	0	0		0,00			€ 0
totale per	**2 Day Hospital**	***3***	***135%***	***1985***	***2.952***	***1,5***	***0,79***	***54***		***€ 2.013.923***

REGIME 1 **tipo_ricovero** **Ordinari Lungodegenza Riabilitazione**

disciplina	Descrizione Disciplina	*posti letto medi mensili*	tasso occup posti letto	n_ricoveri	GG degenza o Num accessi	degenza media o n. accessi medi	peso medio dei DRG	Età media	% 108 LEA	Importo Regionale
60	Lungodegenti	*10*	*85%*	114	3.094	27,1	0,95	82		€ 476.168
totale per	**Ordinari Lungodegenza Riabi**	***10***	***85%***	***114***	***3.094***	***27,1***	***0,95***	***82***		***€ 476.168***

Codice ASL	201	Codice Istituto	130013	Denominazione istituto	Casa di cura S. Raffaele Sulmona
01=pubblico / 05=privato	05				

REGIME 1 **tipo_ricovero** **Ordinari Lungodegenza Riabilitazione**

disciplina	Descrizione Disciplina	*posti letto medi mensili*	tasso occup posti letto	n_ricoveri	GG degenza o Num accessi	degenza media o n. accessi medi	peso medio dei DRG	Età media	% 108 LEA	Importo Regionale
28	Unità spinale	*25*	*91%*	119	8.306	69,8	1,28	60		€ 3.812.122
56	Recupero e riabilitazione funzionale	*30*	*95%*	315	10.423	33,1	0,85	71		€ 2.621.492
totale per	**Ordinari Lungodegenza Riabi**	***55***	***93%***	***434***	***18.729***	***43,2***	***0,97***	***68***		***€ 6.433.614***

Codice ASL	201	Codice Istituto	130039	Denominazione istituto	Casa di cura Ini Canistro Srl Canistro
01=pubblico / 05=privato	05				

REGIME 1 **tipo_ricovero** **1 Ordinari Acuti**

disciplina	Descrizione Disciplina	*posti letto medi mensili*	tasso occup posti letto	n_ricoveri	GG degenza o Num accessi	degenza media o n. accessi medi	peso medio dei DRG	Età media	% 108 LEA	Importo Regionale
26	Medicina generale	*10*	*39%*	221	1.412	6,4	0,93	74	21%	€ 558.271
36	Ortopedia e traumatologia	*6*	*117%*	890	2.564	2,9	1,53	61	3%	€ 4.922.509
43	Urologia	*7*	*46%*	479	1.184	2,5	0,84	57	61%	€ 1.136.867
totale per	**1 Ordinari Acuti**	***23***	***61%***	***1590***	***5.160***	***3,2***	***1,24***	***62***	***23%***	***€ 6.617.647***

REGIME **2** **tipo_ricovero** **2 Day Hospital**

disciplina	Descrizione Disciplina	*posti letto medi mensili*	tasso occup posti letto	n_ricoveri	GG degenza o Num accessi	degenza media o n. accessi medi	peso medio dei DRG	Età media	% 108 LEA	Importo Regionale
26	Medicina generale	*1*	*6%*	22	44	2,0	0,70	54		€ 8.960
36	Ortopedia e traumatologia	*0*	*non in HSP*	412	412	1,0	0,97	48		€ 704.690
43	Urologia	*1*	*96%*	616	703	1,1	0,62	56		€ 496.753
totale per	**2 Day Hospital**	***2***	***79%***	***1050***	***1.159***	***1,1***	***0,76***	***53***		***€ 1.210.403***

REGIME **1** **tipo_ricovero** **Ordinari Lungodegenza Riabilitazione**

disciplina	Descrizione Disciplina	*posti letto medi mensili*	tasso occup posti letto	n_ricoveri	GG degenza o Num accessi	degenza media o n. accessi medi	peso medio dei DRG	Età media	% 108 LEA	Importo Regionale
56	Recupero e riabilitazione funzionale	*10*	*86%*	130	3.156	24,3	0,64	69		€ 760.880
totale per	**Ordinari Lungodegenza Riabi**	***10***	***86%***	***130***	***3.156***	***24,3***	***0,64***	***69***		***€ 760.880***

Codice ASL	201	Codice Istituto	130040	Denominazione istituto	Casa di cura Villa Letizia L'Aquila
01=pubblico / 05=privato	05				

REGIME 1 **tipo_ricovero** **1 Ordinari Acuti**

disciplina	Descrizione Disciplina	*posti letto medi mensili*	tasso occup posti letto	n_ricoveri	GG degenza o Num accessi	degenza media o n. accessi medi	peso medio dei DRG	Età media	% 108 LEA	Importo Regionale
08	Cardiologia	*5*	*8%*	77	153	2,0	1,98	76	0%	€ 515.604
09	Chirurgia generale	*14*	*57%*	604	2.921	4,8	1,41	49	19%	€ 1.953.509
26	Medicina generale	*10*	*37%*	252	1.336	5,3	0,67	64	54%	€ 359.149
36	Ortopedia e traumatologia	*23*	*59%*	924	4.985	5,4	1,45	62	19%	€ 4.871.372
totale per	**1 Ordinari Acuti**	***52***	***49%***	***1857***	***9.395***	***5,1***	***1,35***	***59***	***23%***	***€ 7.699.635***

REGIME **2** **tipo_ricovero** **2 Day Hospital**

disciplina	Descrizione Disciplina	*posti letto medi mensili*	tasso occup posti letto	n_ricoveri	GG degenza o Num accessi	degenza media o n. accessi medi	peso medio dei DRG	Età media	% 108 LEA	Importo Regionale
08	Cardiologia	*1*	*7%*	51	51	1,0	0,79	66		€ 48.082
09	Chirurgia generale	*2*	*35%*	490	510	1,0	0,89	51		€ 678.761
26	Medicina generale	*0*	*non in HSP*	31	83	2,7	0,71	57		€ 14.753
36	Ortopedia e traumatologia	*2*	*23%*	330	330	1,0	0,87	53		€ 496.293
56	Recupero e riabilitazione funzionale	*1*	*0%*	0	0		0,00			€ 0
totale per	**2 Day Hospital**	***6***	***22%***	***902***	***974***	***1,1***	***0,87***	***53***		***€ 1.237.888***

REGIME **1** **tipo_ricovero** **Ordinari Lungodegenza Riabilitazione**

disciplina	Descrizione Disciplina	*posti letto medi mensili*	tasso occup posti letto	n_ricoveri	GG degenza o Num accessi	degenza media o n. accessi medi	peso medio dei DRG	Età media	% 108 LEA	Importo Regionale
56	Recupero e riabilitazione funzionale	*12*	*88%*	396	3.856	9,7	0,55	68		€ 501.993
totale per	**Ordinari Lungodegenza Riabi**	***12***	***88%***	***396***	***3.856***	***9,7***	***0,55***	***68***		***€ 501.993***

Codice ASL	201	Codice Istituto	130041	Denominazione istituto	Casa di cura Nova Salus Srl Trasacco
01=pubblico / 05=privato	05				

REGIME 1 **tipo_ricovero** **Ordinari Lungodegenza Riabilitazione**

disciplina	Descrizione Disciplina	*posti letto medi mensili*	tasso occup posti letto	n_ricoveri	GG degenza o Num accessi	degenza media o n. accessi medi	peso medio dei DRG	Età media	% 108 LEA	Importo Regionale
56	Recupero e riabilitazione funzionale	*30*	*90%*	331	9.827	29,7	0,73	75		€ 2.373.157
totale per	**Ordinari Lungodegenza Riabi**	***30***	***90%***	***331***	***9.827***	***29,7***	***0,73***	***75***		***€ 2.373.157***

Codice ASL	202	Codice Istituto	130026	Denominazione istituto	PO Clinicizzato Ss. Annunziata Chieti
01=pubblico / 05=privato	01				

REGIME 1 tipo_ricovero 1 Ordinari Acuti

disciplina	Descrizione Disciplina	posti letto medi mensili	tasso occup posti letto	n_ricoveri	GG degenza o Num accessi	degenza media o n. accessi medi	peso medio dei DRG	Età media	% 108 LEA	Importo Regionale
07	Cardiochirurgia	22	98%	462	7.832	17,0	4,10	68	0%	€ 8.239.628
08	Cardiologia	20	119%	1218	8.659	7,1	1,70	69	4%	€ 7.128.817
09	Chirurgia generale	40	88%	1492	12.791	8,6	1,86	59	4%	€ 9.409.963
10	Chirurgia maxillo-facciale	4	0%	0	0		0,00			€ 0
14	Chirurgia vascolare	10	55%	505	2.020	4,0	1,85	74	0%	€ 3.056.291
24	Malattie infettive e tropicali	12	79%	389	3.468	8,9	1,66	62	1%	€ 2.135.972
26	Medicina generale	66	97%	2661	23.463	8,8	1,10	76	11%	€ 8.352.984
29	Nefrologia	9	82%	379	2.691	7,1	1,29	62	0%	€ 1.575.121
30	Neurochirurgia	2	0%	0	0		0,00			€ 0
31	Nido		non in HSP	1335	3.295	2,5	0,16	0	0%	€ 746.390
32	Neurologia	16	87%	575	5.068	8,8	1,13	68	5%	€ 1.973.976
34	Oculistica	6	42%	275	909	3,3	0,76	62	74%	€ 394.772
36	Ortopedia e traumatologia	22	71%	1018	5.740	5,6	1,45	62	12%	€ 5.010.623
37	Ostetricia e ginecologia	25	102%	2475	9.347	3,8	0,61	35	4%	€ 4.306.545
38	Otorinolaringoiatria	5	73%	238	1.334	5,6	1,27	55	17%	€ 798.990
39	Pediatria	18	88%	1194	5.776	4,8	0,46	5	40%	€ 1.493.147
43	Urologia	18	63%	798	4.114	5,2	1,31	63	8%	€ 3.376.665
49	Terapia intensiva	14	66%	211	3.387	16,1	4,40	72	0%	€ 3.361.773
50	Unità coronarica	10	18%	107	654	6,1	1,46	75	2%	€ 431.335
62	Neonatologia	8	194%	642	5.664	8,8	1,94	0	0%	€ 5.032.653

68	Pnemologia	*22*	*75%*	482	6.036	12,5	1,38	71	3%	€ 2.049.616
73	Terapia intensiva neonatale	*0*	*non in HSP*	20	257	12,9	1,09	0	0%	€ 107.341
totale per	**1 Ordinari Acuti**	***349***	***88%***	***16476***	***112.505***	***6,8***	***1,26***	***50***	***9%***	***€ 68.982.600***

REGIME 2 tipo_ricovero 2 Day Hospital

disciplina	Descrizione Disciplina	posti letto medi mensili	tasso occup posti letto	n_ricoveri	GG degenza o Num accessi	degenza media o n. accessi medi	peso medio dei DRG	Età media	% 108 LEA	Importo Regionale
01	Allergologia	1	109%	342	793	2,3	0,38	50		€ 113.799
08	Cardiologia	1	30%	217	217	1,0	0,93	72		€ 242.000
09	Chirurgia generale	2	56%	477	812	1,7	1,06	62		€ 332.363
14	Chirurgia vascolare	0	non in HSP	75	75	1,0	0,75	56		€ 111.433
18	Ematologia	1	0%	0	0		0,00			€ 0
24	Malattie infettive e tropicali	2	114%	249	1.667	6,7	1,64	47		€ 436.267
26	Medicina generale	3	16%	80	349	4,4	0,67	55		€ 65.241
29	Nefrologia	1	32%	42	237	5,6	1,23	59		€ 64.960
32	Neurologia	2	78%	257	1.138	4,4	0,80	45		€ 227.454
34	Oculistica	6	11%	279	491	1,8	0,73	60		€ 364.014
36	Ortopedia e traumatologia	2	7%	107	107	1,0	0,98	36		€ 168.946
37	Ostetricia e ginecologia	2	29%	425	425	1,0	0,66	43		€ 365.092
38	Otorinolaringoiatria	0	non in HSP	209	209	1,0	0,69	32		€ 220.207
39	Pediatria	2	19%	193	275	1,4	0,36	9		€ 48.641
43	Urologia	3	27%	226	594	2,6	0,54	55		€ 346.511
52	Dermatologia	2	42%	72	620	8,6	0,98	60		€ 150.643
58	Gastroenterologia	1	3%	25	25	1,0	1,13	45		€ 9.080
62	Neonatologia	0	non in HSP	31	31	1,0	0,27	0		€ 5.001
64	Oncologia	4	35%	93	1.035	11,1	0,80	63		€ 360.883
68	Pnemologia	2	22%	149	327	2,2	0,92	59		€ 74.070
70	Radioterapia	2	3%	5	50	10,0	0,75	53		€ 18.105
73	Terapia intensiva neonatale	10	0%	0	0		0,00			€ 0

totale per	**2 Day Hospital**	***49***	***26%***	***3553***	***9.477***	***2,7***	***0,80***	***50***	***€ 3.724.711***

Codice ASL	202	Codice Istituto	130028	Denominazione istituto	Ospedale Renzetti Lanciano
01=pubblico / 05=privato	01				

REGIME 1 **tipo_ricovero** **1 Ordinari Acuti**

disciplina	Descrizione Disciplina	*posti letto medi mensili*	tasso occup posti letto	n_ricoveri	GG degenza o Num accessi	degenza media o n. accessi medi	peso medio dei DRG	Età media	% 108 LEA	Importo Regionale
08	Cardiologia	*8*	*123%*	540	3.597	6,7	1,49	74	1%	€ 2.520.076
09	Chirurgia generale	*14*	*121%*	853	6.202	7,3	1,59	62	3%	€ 4.462.924
10	Chirurgia maxillo-facciale	*3*	*60%*	193	654	3,4	1,01	47	15%	€ 540.683
21	Geriatria	*15*	*1%*	4	40	10,0	1,17	85	0%	€ 14.118
26	Medicina generale	*15*	*195%*	1483	10.656	7,2	1,19	75	3%	€ 5.215.794
30	Neurochirurgia		*non in HSP*	45	185	4,1	1,93	55	2%	€ 296.562
31	Nido	*15*	*43%*	586	2.357	4,0	0,28	0	0%	€ 690.214
32	Neurologia	*16*	*72%*	685	4.209	6,1	1,18	71	1%	€ 2.479.688
34	Oculistica	*2*	*25%*	65	181	2,8	0,72	71	88%	€ 86.919
36	Ortopedia e traumatologia	*19*	*97%*	911	6.716	7,4	1,45	64	9%	€ 4.401.347
37	Ostetricia e ginecologia	*16*	*46%*	770	2.700	3,5	0,62	35	2%	€ 1.324.830
39	Pediatria	*11*	*78%*	766	3.136	4,1	0,43	5	14%	€ 1.061.762
40	Psichiatria	*15*	*75%*	471	4.096	8,7	0,76	47	0%	€ 843.539
43	Urologia	*2*	*73%*	155	533	3,4	0,83	71	3%	€ 395.520
49	Terapia intensiva	*6*	*67%*	98	1.473	15,0	3,49	73	0%	€ 1.226.117
50	Unità coronarica	*7*	*26%*	138	666	4,8	1,41	77	0%	€ 514.035
totale per	**1 Ordinari Acuti**	***164***	***79%***	***7763***	***47.401***	***6,1***	***1,08***	***53***	***5%***	***€ 26.074.129***

REGIME **2** **tipo_ricovero** **2 Day Hospital**

disciplina	Descrizione Disciplina	*posti letto medi mensili*	tasso occup posti letto	n_ricoveri	GG degenza o Num accessi	degenza media o n. accessi medi	peso medio dei DRG	Età media	% 108 LEA	Importo Regionale
09	Chirurgia generale	*2*	*15%*	216	216	1,0	0,82	56		€ 256.020
10	Chirurgia maxillo-facciale	*1*	*25%*	186	186	1,0	0,98	50		€ 286.520
30	Neurochirurgia		*non in HSP*	5	5	1,0	1,10	60		€ 6.402
32	Neurologia	*2*	*34%*	88	494	5,6	0,80	47		€ 92.740
34	Oculistica	*4*	*2%*	68	68	1,0	0,63	78		€ 79.175
36	Ortopedia e traumatologia	*3*	*7%*	164	164	1,0	0,91	53		€ 254.667
37	Ostetricia e ginecologia	*2*	*23%*	333	333	1,0	0,62	40		€ 355.376
39	Pediatria	*1*	*45%*	118	327	2,8	0,38	7		€ 58.091
43	Urologia	*2*	*24%*	182	346	1,9	0,64	55		€ 219.058
64	Oncologia	*10*	*0%*	0	0		0,00			€ 0
totale per	**2 Day Hospital**	***27***	***11%***	***1360***	***2.139***	***1,6***	***0,73***	***47***		***€ 1.608.048***

REGIME 1 **tipo_ricovero** **Ordinari Lungodegenza Riabilitazione**

disciplina	Descrizione Disciplina	*posti letto medi mensili*	tasso occup posti letto	n_ricoveri	GG degenza o Num accessi	degenza media o n. accessi medi	peso medio dei DRG	Età media	% 108 LEA	Importo Regionale
60	Lungodegenti	*20*	*0%*	0	0		0,00			€ 0
totale per	**Ordinari Lungodegenza Riabi**	***20***	***0%***	***0***	***0***	***#Num!***	***#Num!***	***######***		***€ 0***

Codice ASL	202	Codice Istituto	130029	Denominazione istituto	Ospedale Civile Vasto
01=pubblico / 05=privato	01				

REGIME 1 **tipo_ricovero** **1 Ordinari Acuti**

disciplina	Descrizione Disciplina	*posti letto medi mensili*	tasso occup posti letto	n_ricoveri	GG degenza o Num accessi	degenza media o n. accessi medi	peso medio dei DRG	Età media	% 108 LEA	Importo Regionale
08	Cardiologia	*6*	*99%*	347	2.164	6,2	1,38	72	1%	€ 1.450.326
09	Chirurgia generale	*18*	*67%*	661	4.374	6,6	1,46	59	10%	€ 3.139.166
21	Geriatria	*16*	*106%*	715	6.176	8,6	1,13	85	6%	€ 2.285.801
24	Malattie infettive e tropicali	*14*	*61%*	350	3.131	8,9	1,38	58	0%	€ 1.496.529
26	Medicina generale	*14*	*107%*	594	5.492	9,2	1,13	73	4%	€ 1.961.688
29	Nefrologia	*4*	*84%*	134	1.229	9,2	1,16	69	1%	€ 461.904
31	Nido		*non in HSP*	818	2.713	3,3	0,32	0	0%	€ 1.049.024
32	Neurologia	*10*	*77%*	345	2.826	8,2	1,22	68	1%	€ 1.237.733
36	Ortopedia e traumatologia	*18*	*79%*	952	5.201	5,5	1,40	63	2%	€ 4.348.842
37	Ostetricia e ginecologia	*20*	*62%*	1184	4.535	3,8	0,63	36	3%	€ 2.063.678
38	Otorinolaringoiatria	*4*	*42%*	283	615	2,2	0,87	39	20%	€ 597.687
39	Pediatria	*8*	*65%*	594	1.898	3,2	0,42	3	6%	€ 847.223
43	Urologia	*14*	*80%*	987	4.090	4,1	1,12	65	7%	€ 3.376.330
49	Terapia intensiva	*4*	*92%*	70	1.341	19,2	3,73	74	0%	€ 957.744
50	Unità coronarica	*6*	*7%*	45	143	3,2	1,17	72	2%	€ 113.816
58	Gastroenterologia	*7*	*76%*	281	1.949	6,9	1,13	71	1%	€ 935.180
totale per	**1 Ordinari Acuti**	***163***	***80%***	***8360***	***47.877***	***5,7***	***1,02***	***51***	***4%***	***€ 26.322.672***

REGIME **2** **tipo_ricovero** **2 Day Hospital**

disciplina	Descrizione Disciplina	*posti letto medi mensili*	tasso occup posti letto	n_ricoveri	GG degenza o Num accessi	degenza media o n. accessi medi	peso medio dei DRG	Età media	% 108 LEA	Importo Regionale
09	Chirurgia generale	*2*	*37%*	546	546	1,0	0,80	58		€ 544.675
21	Geriatria	*2*	*37%*	132	541	4,1	0,80	77		€ 113.801
24	Malattie infettive e tropicali	*2*	*41%*	126	605	4,8	0,92	50		€ 130.219
32	Neurologia	*1*	*18%*	20	131	6,6	0,75	44		€ 25.704
34	Oculistica		*non in HSP*	17	17	1,0	0,48	77		€ 16.508
36	Ortopedia e traumatologia	*2*	*13%*	189	189	1,0	0,91	47		€ 308.642
37	Ostetricia e ginecologia	*0*	*non in HSP*	348	348	1,0	0,58	36		€ 366.290
38	Otorinolaringoiatria	*1*	*21%*	150	150	1,0	0,87	34		€ 223.311
40	Psichiatria	*4*	*58%*	103	1.688	16,4	0,73	50		€ 264.911
43	Urologia	*1*	*17%*	127	127	1,0	1,01	59		€ 181.832
49	Terapia intensiva	*0*	*non in HSP*	6	6	1,0	0,89	61		€ 6.130
58	Gastroenterologia	*1*	*72%*	115	529	4,6	0,82	63		€ 117.871
totale per	**2 Day Hospital**	***16***	***42%***	***1879***	***4.877***	***2,6***	***0,79***	***52***		***€ 2.299.892***

REGIME 1 **tipo_ricovero** **Ordinari Lungodegenza Riabilitazione**

disciplina	Descrizione Disciplina	*posti letto medi mensili*	tasso occup posti letto	n_ricoveri	GG degenza o Num accessi	degenza media o n. accessi medi	peso medio dei DRG	Età media	% 108 LEA	Importo Regionale
60	Lungodegenti	*16*	*47%*	203	2.745	13,5	0,98	82		€ 417.802
totale per	**Ordinari Lungodegenza Riabi**	***16***	***47%***	***203***	***2.745***	***13,5***	***0,98***	***82***		***€ 417.802***

Codice ASL	202	Codice Istituto	130030	Denominazione istituto	Ospedale Vitt.Emanuele Atessa
01=pubblico / 05=privato	01				

REGIME 1 **tipo_ricovero** **1 Ordinari Acuti**

disciplina	Descrizione Disciplina	*posti letto medi mensili*	tasso occup posti letto	n_ricoveri	GG degenza o Num accessi	degenza media o n. accessi medi	peso medio dei DRG	Età media	% 108 LEA	Importo Regionale
26	Medicina generale	*20*	*29%*	225	2.127	9,5	1,11	82	4%	€ 727.329
totale per	**1 Ordinari Acuti**	***20***	***29%***	***225***	***2.127***	***9,5***	***1,11***	***82***	***4%***	***€ 727.329***

REGIME **2** **tipo_ricovero** **2 Day Hospital**

disciplina	Descrizione Disciplina	*posti letto medi mensili*	tasso occup posti letto	n_ricoveri	GG degenza o Num accessi	degenza media o n. accessi medi	peso medio dei DRG	Età media	% 108 LEA	Importo Regionale
26	Medicina generale	*2*	*4%*	5	58	11,6	1,00	65		€ 13.312
totale per	**2 Day Hospital**	***2***	***4%***	***5***	***58***	***11,6***	***1,00***	***65***		***€ 13.312***

REGIME 1 **tipo_ricovero** **Ordinari Lungodegenza Riabilitazione**

disciplina	Descrizione Disciplina	*posti letto medi mensili*	tasso occup posti letto	n_ricoveri	GG degenza o Num accessi	degenza media o n. accessi medi	peso medio dei DRG	Età media	% 108 LEA	Importo Regionale
56	Recupero e riabilitazione funzionale	*16*	*100%*	396	5.823	14,7	0,70	78		€ 1.421.795
60	Lungodegenti	*18*	*82%*	304	5.364	17,6	1,02	83		€ 824.639
totale per	**Ordinari Lungodegenza Riabi**	***34***	***90%***	***700***	***11.187***	***16,0***	***0,84***	***80***		***€ 2.246.434***

Codice ASL	202	Codice Istituto	130032	Denominazione istituto	Ospedale 'G. Bernabeo' Ortona
01=pubblico / 05=privato	01				

REGIME 1 **tipo_ricovero** **1 Ordinari Acuti**

disciplina	Descrizione Disciplina	*posti letto medi mensili*	tasso occup posti letto	n_ricoveri	GG degenza o Num accessi	degenza media o n. accessi medi	peso medio dei DRG	Età media	% 108 LEA	Importo Regionale
09	Chirurgia generale	*16*	*69%*	863	4.038	4,7	1,26	60	12%	€ 3.203.435
21	Geriatria	*16*	*90%*	764	5.245	6,9	0,93	83	9%	€ 2.023.724
26	Medicina generale	*13*	*95%*	724	4.495	6,2	0,92	70	14%	€ 1.823.996
36	Ortopedia e traumatologia	*8*	*11%*	158	318	2,0	1,61	52	4%	€ 817.238
37	Ostetricia e ginecologia	*8*	*40%*	457	1.174	2,6	1,24	51	3%	€ 1.784.429
38	Otorinolaringoiatria	*2*	*3%*	23	22	1,0	0,92	51	0%	€ 37.942
totale per	**1 Ordinari Acuti**	***63***	***67%***	***2989***	***15.292***	***5,1***	***1,10***	***66***	***10%***	***€ 9.690.764***

REGIME **2** **tipo_ricovero** **2 Day Hospital**

disciplina	Descrizione Disciplina	*posti letto medi mensili*	tasso occup posti letto	n_ricoveri	GG degenza o Num accessi	degenza media o n. accessi medi	peso medio dei DRG	Età media	% 108 LEA	Importo Regionale
09	Chirurgia generale	*7*	*13%*	676	676	1,0	0,85	55		€ 798.983
26	Medicina generale	*1*	*10%*	76	76	1,0	1,77	63		€ 171.097
36	Ortopedia e traumatologia	*3*	*5%*	120	120	1,0	1,04	47		€ 211.227
37	Ostetricia e ginecologia	*4*	*26%*	759	759	1,0	0,92	41		€ 316.643
38	Otorinolaringoiatria	*2*	*11%*	159	159	1,0	0,75	41		€ 194.230
52	Dermatologia	*5*	*12%*	191	452	2,4	1,09	66		€ 298.415
64	Oncologia	*5*	*0%*	0	0		0,00			€ 0
totale per	**2 Day Hospital**	***27***	***11%***	***1981***	***2.242***	***1,1***	***0,94***	***49***		***€ 1.990.595***

REGIME 1 **tipo_ricovero** **Ordinari Lungodegenza Riabilitazione**

disciplina	Descrizione Disciplina	*posti letto medi mensili*	tasso occup posti letto	n_ricoveri	GG degenza o Num accessi	degenza media o n. accessi medi	peso medio dei DRG	Età media	% 108 LEA	Importo Regionale
60	Lungodegenti	*24*	*71%*	233	6.225	26,7	1,14	81		€ 944.020
totale per	**Ordinari Lungodegenza Riabi**	***24***	***71%***	***233***	***6.225***	***26,7***	***1,14***	***81***		***€ 944.020***

Codice ASL	202	Codice Istituto	130035	Denominazione istituto	Casa di cura Dott Spatocco Chieti
01=pubblico / 05=privato	05				

REGIME 1 **tipo_ricovero** **1 Ordinari Acuti**

disciplina	Descrizione Disciplina	*posti letto medi mensili*	tasso occup posti letto	n_ricoveri	GG degenza o Num accessi	degenza media o n. accessi medi	peso medio dei DRG	Età media	% 108 LEA	Importo Regionale
08	Cardiologia	*7*	*101%*	268	2.572	9,6	1,00	78	9%	€ 756.703
21	Geriatria	*8*	*144%*	411	4.199	10,2	0,97	84	23%	€ 1.105.535
26	Medicina generale	*20*	*54%*	471	3.924	8,3	0,88	64	32%	€ 1.114.016
32	Neurologia	*9*	*65%*	257	2.141	8,3	0,87	74	10%	€ 657.588
59			*non in HSP*	43	0	0,0	1,17	37	0%	€ 0
totale per	**1 Ordinari Acuti**	***44***	***80%***	***1450***	***12.836***	***8,9***	***0,93***	***73***	***20%***	***€ 3.633.842***

REGIME **2** **tipo_ricovero** **2 Day Hospital**

disciplina	Descrizione Disciplina	*posti letto medi mensili*	tasso occup posti letto	n_ricoveri	GG degenza o Num accessi	degenza media o n. accessi medi	peso medio dei DRG	Età media	% 108 LEA	Importo Regionale
08	Cardiologia	*1*	*53%*	202	388	1,9	0,60	59		€ 77.298
21	Geriatria	*0*	*non in HSP*	12	42	3,5	0,63	82		€ 7.733
26	Medicina generale	*1*	*28%*	89	207	2,3	0,60	58		€ 42.329
32	Neurologia	*0*	*non in HSP*	3	3	1,0	0,83	70		€ 612
56	Recupero e riabilitazione funzionale	*1*	*0%*	0	0		0,00			€ 0
totale per	**2 Day Hospital**	***3***	***29%***	***306***	***640***	***2,1***	***0,61***	***60***		***€ 127.971***

REGIME 1 **tipo_ricovero** **Ordinari Lungodegenza Riabilitazione**

disciplina	Descrizione Disciplina	*posti letto medi mensili*	tasso occup posti letto	n_ricoveri	GG degenza o Num accessi	degenza media o n. accessi medi	peso medio dei DRG	Età media	% 108 LEA	Importo Regionale
56	Recupero e riabilitazione funzionale	*64*	*99%*	981	23.065	23,5	0,98	74		€ 5.657.698
totale per	**Ordinari Lungodegenza Riabi**	***64***	***99%***	***981***	***23.065***	***23,5***	***0,98***	***74***		***€ 5.657.698***

Codice ASL	202	Codice Istituto	130042	Denominazione istituto	Casa di cura Istituto San Francesco Vasto
01=pubblico / 05=privato	05				

REGIME 1 **tipo_ricovero** **Ordinari Lungodegenza Riabilitazione**

disciplina	Descrizione Disciplina	*posti letto medi mensili*	tasso occup posti letto	n_ricoveri	GG degenza o Num accessi	degenza media o n. accessi medi	peso medio dei DRG	Età media	% 108 LEA	Importo Regionale
56	Recupero e riabilitazione funzionale	*20*	*93%*	275	6.753	24,6	1,02	72		€ 1.652.804
totale per	**Ordinari Lungodegenza Riabi**	***20***	***93%***	***275***	***6.753***	***24,6***	***1,02***	***72***		***€ 1.652.804***

Codice ASL	203	Codice Istituto	130018	Denominazione istituto	Ospedale Spirito Santo Pescara
01=pubblico / 05=privato	01				

REGIME 1 tipo_ricovero 1 Ordinari Acuti

disciplina	Descrizione Disciplina	posti letto medi mensili	tasso occup posti letto	n_ricoveri	GG degenza o Num accessi	degenza media o n. accessi medi	peso medio dei DRG	Età media	% 108 LEA	Importo Regionale
08	Cardiologia	18	110%	1243	7.199	5,8	1,48	71	1%	€ 5.612.891
09	Chirurgia generale	47	76%	1993	13.105	6,6	1,14	64	23%	€ 6.721.061
10	Chirurgia maxillo-facciale	2	139%	217	1.016	4,7	1,73	47	1%	€ 1.194.027
11	Chirurgia pediatrica	18	55%	774	3.583	4,6	0,72	7	35%	€ 1.512.385
12	Chirurgia plastica	6	12%	97	264	2,7	1,21	65	31%	€ 287.578
13	Chirurgia toracica	15	100%	500	5.471	10,9	1,84	64	3%	€ 3.106.867
14	Chirurgia vascolare	8	70%	410	2.037	5,0	1,74	73	3%	€ 2.296.664
18	Ematologia	52	80%	958	15.148	15,8	2,66	49	27%	€ 9.270.082
21	Geriatria	45	120%	1889	19.649	10,4	1,19	86	8%	€ 6.404.815
24	Malattie infettive e tropicali	15	133%	594	7.305	12,3	1,39	55	9%	€ 2.609.852
26	Medicina generale	33	105%	1176	12.610	10,7	0,91	57	27%	€ 2.918.832
29	Nefrologia	8	97%	232	2.832	12,2	1,25	65	4%	€ 930.728
30	Neurochirurgia	20	84%	674	6.144	9,1	2,08	63	9%	€ 4.770.237
31	Nido		non in HSP	1740	4.862	2,8	0,19	0	1%	€ 1.444.669
32	Neurologia	8	161%	517	4.698	9,1	1,21	71	8%	€ 1.828.771
34	Oculistica	4	40%	247	586	2,4	0,71	64	85%	€ 331.027
36	Ortopedia e traumatologia	40	97%	1740	14.179	8,1	1,49	60	18%	€ 8.770.942
37	Ostetricia e ginecologia	40	83%	3337	12.123	3,6	0,59	35	5%	€ 5.492.959
38	Otorinolaringoiatria	15	76%	751	4.178	5,6	0,92	49	51%	€ 1.740.666
39	Pediatria	20	104%	1567	7.572	4,8	0,45	5	30%	€ 2.093.701

40	Psichiatria	*14*	*104%*	440	5.301	12,0	0,69	44	9%	€ 733.581
43	Urologia	*16*	*79%*	705	4.642	6,6	0,83	66	25%	€ 1.776.402
49	Terapia intensiva	*16*	*48%*	241	2.814	11,7	5,28	68	0%	€ 4.666.484
50	Unità coronarica	*16*	*69%*	1249	4.042	3,2	1,82	67	0%	€ 6.514.832
61	Medina nucleare		*non in HSP*	98	201	2,1	0,53	52	94%	€ 100.525
62	Neonatologia	*12*	*141%*	717	6.190	8,6	1,22	0	1%	€ 3.723.181
64	Oncologia	*21*	*99%*	901	7.574	8,4	1,30	64	3%	€ 3.497.377
68	Pnemologia	*6*	*141%*	354	3.083	8,7	1,47	69	5%	€ 1.588.259
71	Reumatologia	*8*	*0%*	0	0		0,00			€ 0
73	Terapia intensiva neonatale	*8*	*3%*	16	92	5,8	0,70	0	0%	€ 41.149
totale per	**1 Ordinari Acuti**	***531***	***92%***	***25377***	***178.500***	***7,0***	***1,16***	***49***	***14%***	***€ 91.980.547***

REGIME 2 tipo_ricovero **2 Day Hospital**

disciplina	Descrizione Disciplina	*posti letto medi mensili*	tasso occup posti letto	n_ricoveri	GG degenza o Num accessi	degenza media o n. accessi medi	peso medio dei DRG	Età media	% 108 LEA	Importo Regionale
01	Allergologia		*non in HSP*	4	10	2,5	0,41	59		€ 1.980
08	Cardiologia	*2*	*14%*	195	202	1,0	0,89	68		€ 213.235
09	Chirurgia generale	*4*	*21%*	596	614	1,0	0,83	61		€ 671.458
10	Chirurgia maxillo-facciale	*0*	*non in HSP*	94	97	1,0	1,47	31		€ 194.763
11	Chirurgia pediatrica	*2*	*51%*	425	749	1,8	0,62	6		€ 390.775
12	Chirurgia plastica	*2*	*20%*	277	289	1,0	1,08	70		€ 488.550
13	Chirurgia toracica	*2*	*2%*	26	27	1,0	1,19	55		€ 25.233
14	Chirurgia vascolare	*2*	*4%*	55	55	1,0	0,88	55		€ 89.165
18	Ematologia	*10*	*3%*	77	218	2,8	0,98	19		€ 55.759
21	Geriatria	*2*	*16%*	70	229	3,3	0,88	84		€ 48.676
24	Malattie infettive e tropicali	*2*	*140%*	261	2.041	7,8	0,88	47		€ 435.547
26	Medicina generale	*1*	*132%*	114	963	8,4	0,96	56		€ 236.571
29	Nefrologia	*1*	*95%*	258	695	2,7	1,35	60		€ 389.193
30	Neurochirurgia	*2*	*4%*	33	53	1,6	1,18	61		€ 27.756
32	Neurologia	*0*	*non in HSP*	112	384	3,4	0,91	57		€ 80.775
34	Oculistica	*3*	*43%*	245	933	3,8	0,68	63		€ 298.763
36	Ortopedia e traumatologia	*2*	*2%*	25	33	1,3	0,85	53		€ 37.967
37	Ostetricia e ginecologia	*2*	*6%*	80	86	1,1	0,73	48		€ 91.117
38	Otorinolaringoiatria	*3*	*25%*	208	542	2,6	0,69	48		€ 241.880
39	Pediatria	*1*	*101%*	402	737	1,8	0,46	9		€ 133.815
40	Psichiatria	*1*	*61%*	50	443	8,9	0,74	50		€ 69.503
43	Urologia	*3*	*13%*	161	287	1,8	0,58	49		€ 201.365

49	Terapia intensiva	*0*	*non in HSP*	3	56	18,7	0,80	65	€ 11.901
52	Dermatologia	*2*	*38%*	142	550	3,9	0,92	66	€ 221.894
61	Medina nucleare		*non in HSP*	204	624	3,1	0,52	53	€ 128.686
62	Neonatologia	*1*	*4%*	10	30	3,0	0,26	0	€ 3.927
64	Oncologia	*2*	*5%*	20	75	3,8	1,02	71	€ 25.732
68	Pnemologia	*3*	*11%*	33	234	7,1	1,06	66	€ 47.866
71	Reumatologia	*1*	*314%*	301	2.292	7,6	1,09	55	€ 597.992
totale per	**2 Day Hospital**	***56***	***33%***	***4481***	***13.548***	***3,0***	***0,84***	***48***	***€ 5.461.842***

Codice ASL	203	Codice Istituto	130019	Denominazione istituto	Ospedale S.Massimo Penne
01=pubblico / 05=privato	01				

REGIME 1 **tipo_ricovero** **1 Ordinari Acuti**

disciplina	Descrizione Disciplina	*posti letto medi mensili*	tasso occup posti letto	n_ricoveri	GG degenza o Num accessi	degenza media o n. accessi medi	peso medio dei DRG	Età media	% 108 LEA	Importo Regionale
08	Cardiologia	*6*	*54%*	170	1.192	7,0	0,97	71	6%	€ 457.052
09	Chirurgia generale	*10*	*57%*	535	2.066	3,9	1,02	61	20%	€ 1.371.455
21	Geriatria	*19*	*132%*	851	9.159	10,8	1,07	85	8%	€ 2.666.636
26	Medicina generale	*0*	*non in HSP*	501	5.050	10,1	0,92	59	28%	€ 1.256.725
36	Ortopedia e traumatologia	*8*	*53%*	366	1.535	4,2	1,13	61	20%	€ 1.191.677
37	Ostetricia e ginecologia	*3*	*0%*	0	0		0,00			€ 0
38	Otorinolaringoiatria	*3*	*11%*	45	118	2,6	0,76	44	56%	€ 66.433
totale per	**1 Ordinari Acuti**	***49***	***107%***	***2468***	***19.120***	***7,7***	***1,03***	***69***	***17%***	***€ 7.009.977***

REGIME **2** **tipo_ricovero** **2 Day Hospital**

disciplina	Descrizione Disciplina	*posti letto medi mensili*	tasso occup posti letto	n_ricoveri	GG degenza o Num accessi	degenza media o n. accessi medi	peso medio dei DRG	Età media	% 108 LEA	Importo Regionale
08	Cardiologia	*1*	*124%*	117	908	7,8	1,03	79		€ 190.667
09	Chirurgia generale	*2*	*19%*	280	280	1,0	0,77	58		€ 304.132
26	Medicina generale	*1*	*73%*	96	535	5,6	1,07	61		€ 140.604
36	Ortopedia e traumatologia	*1*	*35%*	253	253	1,0	0,90	56		€ 380.030
37	Ostetricia e ginecologia	*0*	*non in HSP*	760	760	1,0	0,50	35		€ 813.241
38	Otorinolaringoiatria	*0*	*non in HSP*	53	53	1,0	0,78	43		€ 61.970
64	Oncologia	*2*	*13%*	45	184	4,1	0,70	65		€ 43.164
totale per	**2 Day Hospital**	***7***	***58%***	***1604***	***2.973***	***1,9***	***0,70***	***48***		***€ 1.933.808***

REGIME **1** **tipo_ricovero** **Ordinari Lungodegenza Riabilitazione**

disciplina	Descrizione Disciplina	*posti letto medi mensili*	tasso occup posti letto	n_ricoveri	GG degenza o Num accessi	degenza media o n. accessi medi	peso medio dei DRG	Età media	% 108 LEA	Importo Regionale
60	Lungodegenti	*10*	*1%*	3	39	13,0	1,19	82		€ 6.006
totale per	**Ordinari Lungodegenza Riabi**	***10***	***1%***	***3***	***39***	***13,0***	***1,19***	***82***		***€ 6.006***

Codice ASL	203	Codice Istituto	130020	Denominazione istituto	Ospedale Ss.Trinità Popoli
01=pubblico / 05=privato	01				

REGIME 1 **tipo_ricovero** **1 Ordinari Acuti**

disciplina	Descrizione Disciplina	*posti letto medi mensili*	tasso occup posti letto	n_ricoveri	GG degenza o Num accessi	degenza media o n. accessi medi	peso medio dei DRG	Età media	% 108 LEA	Importo Regionale
09	Chirurgia generale	*9*	*89%*	766	2.925	3,8	1,09	63	22%	€ 1.839.746
26	Medicina generale	*18*	*110%*	783	7.234	9,2	1,01	79	17%	€ 2.142.938
36	Ortopedia e traumatologia	*9*	*70%*	489	2.310	4,7	1,25	63	12%	€ 1.906.534
49	Terapia intensiva		*non in HSP*	54	778	14,4	4,77	73	2%	€ 900.138
totale per	**1 Ordinari Acuti**	***36***	***101%***	***2092***	***13.247***	***6,3***	***1,19***	***69***	***17%***	***€ 6.789.356***

REGIME **2** **tipo_ricovero** **2 Day Hospital**

disciplina	Descrizione Disciplina	*posti letto medi mensili*	tasso occup posti letto	n_ricoveri	GG degenza o Num accessi	degenza media o n. accessi medi	peso medio dei DRG	Età media	% 108 LEA	Importo Regionale
09	Chirurgia generale	*1*	*29%*	210	210	1,0	0,67	51		€ 136.573
26	Medicina generale	*2*	*0%*	1	1	1,0	0,56	20		€ 186
36	Ortopedia e traumatologia	*1*	*67%*	488	488	1,0	0,90	39		€ 767.714
totale per	**2 Day Hospital**	***4***	***24%***	***699***	***699***	***1,0***	***0,83***	***43***		***€ 904.473***

REGIME **1** **tipo_ricovero** **Ordinari Lungodegenza Riabilitazione**

disciplina	Descrizione Disciplina	*posti letto medi mensili*	tasso occup posti letto	n_ricoveri	GG degenza o Num accessi	degenza media o n. accessi medi	peso medio dei DRG	Età media	% 108 LEA	Importo Regionale
56	Recupero e riabilitazione funzionale	*20*	*83%*	265	6.067	22,9	1,01	72		€ 1.400.674
totale per	**Ordinari Lungodegenza Riabi**	***20***	***83%***	***265***	***6.067***	***22,9***	***1,01***	***72***		***€ 1.400.674***

Codice ASL	203	Codice Istituto	130022	Denominazione istituto	Casa di cura 'Pierangeli' Pescara
01=pubblico / 05=privato	05				

REGIME 1 **tipo_ricovero** **1 Ordinari Acuti**

disciplina	Descrizione Disciplina	*posti letto medi mensili*	tasso occup posti letto	n_ricoveri	GG degenza o Num accessi	degenza media o n. accessi medi	peso medio dei DRG	Età media	% 108 LEA	Importo Regionale
08	Cardiologia	*10*	*72%*	899	2.612	2,9	1,02	70	4%	€ 2.633.112
09	Chirurgia generale	*51*	*44%*	1864	8.188	4,4	1,18	60	13%	€ 5.936.653
14	Chirurgia vascolare	*10*	*49%*	415	1.784	4,3	1,57	72	3%	€ 1.892.221
26	Medicina generale	*23*	*77%*	860	6.490	7,5	0,88	74	35%	€ 1.985.848
34	Oculistica	*4*	*1%*	8	15	1,9	0,77	66	38%	€ 11.236
36	Ortopedia e traumatologia	*23*	*106%*	2122	8.883	4,2	1,84	59	4%	€ 14.112.950
37	Ostetricia e ginecologia	*10*	*28%*	231	1.033	4,5	0,97	48	2%	€ 650.602
43	Urologia	*8*	*101%*	830	2.962	3,6	1,10	67	5%	€ 2.749.573
49	Terapia intensiva	*9*	*0%*	0	0		0,00			€ 0
totale per	**1 Ordinari Acuti**	***148***	***59%***	***7229***	***31.967***	***4,4***	***1,32***	***64***	***10%***	***€ 29.972.194***

REGIME **2** **tipo_ricovero** **2 Day Hospital**

disciplina	Descrizione Disciplina	*posti letto medi mensili*	tasso occup posti letto	n_ricoveri	GG degenza o Num accessi	degenza media o n. accessi medi	peso medio dei DRG	Età media	% 108 LEA	Importo Regionale
08	Cardiologia	*1*	*10%*	72	72	1,0	0,83	69		€ 65.754
09	Chirurgia generale	*5*	*4%*	150	150	1,0	0,72	49		€ 157.788
14	Chirurgia vascolare	*1*	*35%*	258	258	1,0	1,18	55		€ 473.654
26	Medicina generale	*1*	*3%*	7	21	3,0	0,82	60		€ 4.247
34	Oculistica	*1*	*6%*	45	45	1,0	0,78	73		€ 60.799
36	Ortopedia e traumatologia	*2*	*14%*	200	205	1,0	0,94	50		€ 291.747
37	Ostetricia e ginecologia	*1*	*71%*	520	520	1,0	0,92	47		€ 684.713
43	Urologia	*1*	*13%*	31	98	3,2	0,57	70		€ 19.927
totale per	**2 Day Hospital**	***13***	***14%***	***1283***	***1.369***	***1,1***	***0,93***	***52***		***€ 1.758.629***

Codice ASL	203	Codice Istituto	130024	Denominazione istituto	Casa di cura Villa Serena Dr.Petruzzi Città Sant'Angelo
01=pubblico / 05=privato	05				

REGIME 1 **tipo_ricovero** **1 Ordinari Acuti**

disciplina	Descrizione Disciplina	*posti letto medi mensili*	tasso occup posti letto	n_ricoveri	GG degenza o Num accessi	degenza media o n. accessi medi	peso medio dei DRG	Età media	% 108 LEA	Importo Regionale
09	Chirurgia generale	*20*	*93%*	1470	6.799	4,6	1,35	61	10%	€ 6.299.789
21	Geriatria	*10*	*77%*	417	2.812	6,7	1,10	81	30%	€ 1.288.935
26	Medicina generale	*18*	*47%*	469	3.104	6,6	0,92	71	9%	€ 1.235.041
32	Neurologia	*32*	*50%*	973	5.864	6,0	0,80	71	14%	€ 2.296.600
36	Ortopedia e traumatologia	*15*	*87%*	1086	4.768	4,4	1,77	67	4%	€ 7.783.177
40	Psichiatria	*24*	*82%*	501	7.194	14,4	0,77	56	0%	€ 939.171
49	Terapia intensiva	*5*	*0%*	0	0		0,00			€ 0
totale per	**1 Ordinari Acuti**	***124***	***67%***	***4916***	***30.541***	***6,2***	***1,21***	***66***	***10%***	***€ 19.842.714***

REGIME **2** **tipo_ricovero** **2 Day Hospital**

disciplina	Descrizione Disciplina	*posti letto medi mensili*	tasso occup posti letto	n_ricoveri	GG degenza o Num accessi	degenza media o n. accessi medi	peso medio dei DRG	Età media	% 108 LEA	Importo Regionale
09	Chirurgia generale	*6*	*125%*	2124	5.459	2,6	0,68	44		€ 2.203.092
26	Medicina generale	*1*	*43%*	70	313	4,5	0,71	67		€ 103.689
32	Neurologia	*0*	*non in HSP*	25	48	1,9	0,61	59		€ 11.255
36	Ortopedia e traumatologia	*3*	*81%*	589	1.763	3,0	0,93	49		€ 996.746
56	Recupero e riabilitazione funzionale	*20*	*2%*	16	222	13,9	0,83	60		€ 53.971
totale per	**2 Day Hospital**	***30***	***36%***	***2824***	***7.805***	***2,8***	***0,73***	***46***		***€ 3.368.753***

REGIME **1** **tipo_ricovero** **Ordinari Lungodegenza Riabilitazione**

disciplina	Descrizione Disciplina	*posti letto medi mensili*	tasso occup posti letto	n_ricoveri	GG degenza o Num accessi	degenza media o n. accessi medi	peso medio dei DRG	Età media	% 108 LEA	Importo Regionale
56	Recupero e riabilitazione funzionale	*176*	*94%*	2609	60.395	23,1	0,78	70		€ 14.865.484
60	Lungodegenti	*37*	*11%*	93	1.450	15,6	0,75	76		€ 222.992
totale per	**Ordinari Lungodegenza Riabi**	***213***	***80%***	***2702***	***61.845***	***22,9***	***0,78***	***70***		***€ 15.088.476***

Codice ASL	204	Codice Istituto	130014	Denominazione istituto	Ospedale Mazzini Teramo
01=pubblico / 05=privato	01				

REGIME 1 tipo_ricovero 1 Ordinari Acuti

disciplina	Descrizione Disciplina	posti letto medi mensili	tasso occup posti letto	n_ricoveri	GG degenza o Num accessi	degenza media o n. accessi medi	peso medio dei DRG	Età media	% 108 LEA	Importo Regionale
07	Cardiochirurgia	22	92%	434	7.351	16,9	4,19	68	1%	€ 7.703.886
08	Cardiologia	24	78%	1103	6.818	6,2	1,67	70	1%	€ 6.626.609
09	Chirurgia generale	35	62%	1192	7.920	6,6	1,09	59	21%	€ 3.640.030
10	Chirurgia maxillo-facciale	2	34%	50	188	3,8	1,16	43	30%	€ 131.488
13	Chirurgia toracica	11	85%	299	3.398	11,4	1,87	61	3%	€ 1.849.330
14	Chirurgia vascolare	16	85%	419	4.945	11,8	1,83	73	6%	€ 2.768.494
24	Malattie infettive e tropicali	12	81%	294	3.561	12,1	1,26	55	11%	€ 1.216.039
26	Medicina generale	64	89%	1897	20.775	11,0	1,02	75	21%	€ 5.427.813
29	Nefrologia	0	0%	0	0		0,00			€ 0
30	Neurochirurgia	22	95%	605	7.617	12,6	2,16	62	6%	€ 4.759.267
31	Nido		non in HSP	754	2.207	2,9	0,27	0	2%	€ 779.006
32	Neurologia	16	83%	584	4.855	8,3	1,20	70	14%	€ 2.077.879
34	Oculistica	2	19%	44	142	3,2	0,80	61	70%	€ 66.704
36	Ortopedia e traumatologia	17	103%	732	6.381	8,7	1,48	64	13%	€ 3.787.476
37	Ostetricia e ginecologia	28	53%	1570	5.367	3,4	0,59	35	5%	€ 2.446.810
38	Otorinolaringoiatria	10	65%	560	2.365	4,2	1,01	36	16%	€ 1.669.208
39	Pediatria	15	63%	760	3.422	4,5	0,42	5	22%	€ 1.036.067
40	Psichiatria	12	81%	307	3.568	11,6	0,77	47	0%	€ 547.898
43	Urologia	18	77%	630	5.089	8,1	0,94	63	25%	€ 1.798.196
49	Terapia intensiva	17	35%	142	2.165	15,2	5,05	67	0%	€ 2.735.047

50	Unità coronarica	*12*	*88%*	526	3.854	7,3	1,81	68	2%	€ 3.255.663
62	Neonatologia	*3*	*102%*	182	1.084	6,0	0,67	0	2%	€ 514.561
64	Oncologia	*12*	*142%*	434	6.211	14,3	1,38	66	1%	€ 1.832.630
68	Pnemologia	*19*	*98%*	648	6.783	10,5	1,31	75	2%	€ 2.632.865
totale per	**1 Ordinari Acuti**	***389***	***82%***	***14166***	***116.066***	***8,2***	***1,26***	***54***	***11%***	***€ 59.302.964***

REGIME 2 tipo_ricovero **2 Day Hospital**

disciplina	Descrizione Disciplina	*posti letto medi mensili*	tasso occup posti letto	n_ricoveri	GG degenza o Num accessi	degenza media o n. accessi medi	peso medio dei DRG	Età media	% 108 LEA	Importo Regionale
01	Allergologia	*2*	*145%*	470	2.120	4,5	0,61	55		€ 429.464
08	Cardiologia	*1*	*9%*	65	66	1,0	1,01	75		€ 105.019
09	Chirurgia generale	*5*	*2%*	77	80	1,0	0,77	57		€ 68.041
10	Chirurgia maxillo-facciale	*1*	*14%*	18	52	2,9	1,01	48		€ 22.243
13	Chirurgia toracica	*1*	*0%*	2	2	1,0	0,68	47		€ 1.866
14	Chirurgia vascolare	*2*	*4%*	35	61	1,7	1,96	68		€ 87.061
24	Malattie infettive e tropicali	*1*	*12%*	9	91	10,1	1,16	59		€ 20.990
26	Medicina generale	*6*	*47%*	148	2.079	14,0	0,98	66		€ 523.748
29	Nefrologia	*1*	*22%*	25	159	6,4	1,12	62		€ 39.503
30	Neurochirurgia	*2*	*5%*	35	70	2,0	0,79	55		€ 25.035
34	Oculistica	*2*	*8%*	50	115	2,3	0,75	71		€ 60.702
36	Ortopedia e traumatologia	*4*	*38%*	429	1.124	2,6	0,84	50		€ 594.608
37	Ostetricia e ginecologia	*4*	*22%*	624	631	1,0	0,76	45		€ 733.952
38	Otorinolaringoiatria	*1*	*32%*	93	235	2,5	0,93	67		€ 135.340
39	Pediatria	*1*	*30%*	133	217	1,6	0,43	8		€ 38.798
43	Urologia	*2*	*22%*	215	321	1,5	0,69	54		€ 231.144
64	Oncologia	*9*	*93%*	251	5.936	23,6	0,77	64		€ 2.143.872
totale per	**2 Day Hospital**	***44***	***41%***	***2679***	***13.359***	***5,0***	***0,77***	***52***		***€ 5.261.385***

REGIME 1 **tipo_ricovero** **Ordinari Lungodegenza Riabilitazione**

disciplina	Descrizione Disciplina	*posti letto medi mensili*	tasso occup posti letto	n_ricoveri	GG degenza o Num accessi	degenza media o n. accessi medi	peso medio dei DRG	Età media	% 108 LEA	Importo Regionale
56	Recupero e riabilitazione funzionale	*5*	*68%*	141	1.243	8,8	0,70	74		€ 272.384
60	Lungodegenti	*4*	*307%*	353	4.489	12,7	1,26	73		€ 687.333
totale per	**Ordinari Lungodegenza Riabi**	***9***	***174%***	***494***	***5.732***	***11,6***	***1,10***	***73***		***€ 959.717***

Codice ASL	204	Codice Istituto	130015	Denominazione istituto	PO Maria Ss. dello Splendore Giulianova
01=pubblico / 05=privato	01				

REGIME 1 **tipo_ricovero** **1 Ordinari Acuti**

disciplina	Descrizione Disciplina	*posti letto medi mensili*	tasso occup posti letto	n_ricoveri	GG degenza o Num accessi	degenza media o n. accessi medi	peso medio dei DRG	Età media	% 108 LEA	Importo Regionale
08	Cardiologia	*11*	*76%*	443	3.066	6,9	1,20	75	6%	€ 1.664.015
09	Chirurgia generale	*15*	*74%*	446	4.044	9,1	1,07	61	31%	€ 1.402.806
26	Medicina generale	*46*	*90%*	1319	15.115	11,5	0,94	75	25%	€ 3.398.264
36	Ortopedia e traumatologia	*15*	*71%*	427	3.868	9,1	1,47	68	16%	€ 2.101.913
40	Psichiatria	*12*	*74%*	492	3.260	6,6	0,76	46	1%	€ 868.723
49	Terapia intensiva	*4*	*66%*	70	983	14,0	3,43	73	0%	€ 901.962
50	Unità coronarica	*4*	*4%*	22	57	2,6	0,95	71	5%	€ 35.654
totale per	**1 Ordinari Acuti**	***107***	***78%***	***3219***	***30.393***	***9,4***	***1,09***	***68***	***18%***	***€ 10.373.338***

REGIME **2** **tipo_ricovero** **2 Day Hospital**

disciplina	Descrizione Disciplina	*posti letto medi mensili*	tasso occup posti letto	n_ricoveri	GG degenza o Num accessi	degenza media o n. accessi medi	peso medio dei DRG	Età media	% 108 LEA	Importo Regionale
08	Cardiologia	*1*	*3%*	18	19	1,1	0,93	65		€ 14.379
09	Chirurgia generale	*2*	*25%*	358	358	1,0	0,76	55		€ 403.440
19	Malattie endocrine, del ricambio e d	*2*	*33%*	42	475	11,3	0,90	59		€ 106.222
36	Ortopedia e traumatologia	*2*	*11%*	164	164	1,0	0,86	52		€ 220.705
64	Oncologia	*4*	*80%*	141	2.330	16,5	0,76	69		€ 836.803
totale per	**2 Day Hospital**	***11***	***42%***	***723***	***3.346***	***4,6***	***0,80***	***58***		***€ 1.581.550***

REGIME **1** **tipo_ricovero** **Ordinari Lungodegenza Riabilitazione**

disciplina	Descrizione Disciplina	*posti letto medi mensili*	tasso occup posti letto	n_ricoveri	GG degenza o Num accessi	degenza media o n. accessi medi	peso medio dei DRG	Età media	% 108 LEA	Importo Regionale
60	Lungodegenti	*13*	*169%*	353	7.996	22,7	1,02	77		€ 1.204.619
totale per	**Ordinari Lungodegenza Riabi**	***13***	***169%***	***353***	***7.996***	***22,7***	***1,02***	***77***		***€ 1.204.619***

Codice ASL	204	Codice Istituto	130016	Denominazione istituto	Ospedale S. Liberatore Atri
01=pubblico / 05=privato	01				

REGIME 1 **tipo_ricovero** **1 Ordinari Acuti**

disciplina	Descrizione Disciplina	*posti letto medi mensili*	tasso occup posti letto	n_ricoveri	GG degenza o Num accessi	degenza media o n. accessi medi	peso medio dei DRG	Età media	% 108 LEA	Importo Regionale
08	Cardiologia	*12*	*71%*	408	3.105	7,6	0,95	72	3%	€ 1.164.888
09	Chirurgia generale	*21*	*48%*	467	3.612	7,7	1,24	59	14%	€ 1.841.567
26	Medicina generale	*37*	*133%*	1495	17.945	12,0	0,95	73	24%	€ 4.149.796
36	Ortopedia e traumatologia	*18*	*36%*	350	2.338	6,7	1,43	66	16%	€ 1.739.364
39	Pediatria	*8*	*100%*	668	2.908	4,4	0,52	6	4%	€ 1.143.708
43	Urologia	*3*	*60%*	146	659	4,5	0,89	65	27%	€ 397.144
49	Terapia intensiva	*5*	*48%*	62	876	14,1	3,03	75	0%	€ 641.750
totale per	**1 Ordinari Acuti**	***104***	***83%***	***3596***	***31.443***	***8,7***	***0,99***	***58***	***15%***	***€ 11.078.217***

REGIME **2** **tipo_ricovero** **2 Day Hospital**

disciplina	Descrizione Disciplina	*posti letto medi mensili*	tasso occup posti letto	n_ricoveri	GG degenza o Num accessi	degenza media o n. accessi medi	peso medio dei DRG	Età media	% 108 LEA	Importo Regionale
09	Chirurgia generale	*2*	*77%*	402	1.121	2,8	0,74	54		€ 485.739
19	Malattie endocrine, del ricambio e d	*1*	*70%*	201	509	2,5	0,69	54		€ 153.403
26	Medicina generale	*1*	*36%*	48	262	5,5	0,77	49		€ 54.121
34	Oculistica	*1*	*7%*	13	34	2,6	0,80	70		€ 16.632
36	Ortopedia e traumatologia	*2*	*62%*	223	681	3,1	0,84	52		€ 310.912
37	Ostetricia e ginecologia	*6*	*0%*	0	0		0,00			€ 0
39	Pediatria	*2*	*48%*	278	698	2,5	0,81	13		€ 156.741
43	Urologia	*3*	*33%*	232	610	2,6	0,62	56		€ 210.070
totale per	**2 Day Hospital**	***17***	***32%***	***1397***	***3.915***	***2,8***	***0,74***	***46***		***€ 1.387.618***

REGIME 1 **tipo_ricovero** **Ordinari Lungodegenza Riabilitazione**

disciplina	Descrizione Disciplina	*posti letto medi mensili*	tasso occup posti letto	n_ricoveri	GG degenza o Num accessi	degenza media o n. accessi medi	peso medio dei DRG	Età media	% 108 LEA	Importo Regionale
56	Recupero e riabilitazione funzionale	*5*	*101%*	160	1.851	11,6	0,62	76		€ 447.140
60	Lungodegenti	*15*	*45%*	110	2.470	22,5	1,16	80		€ 368.614
totale per	**Ordinari Lungodegenza Riabi**	***20***	***59%***	***270***	***4.321***	***16,0***	***0,84***	***78***		***€ 815.754***

Codice ASL	204	Codice Istituto	130017	Denominazione istituto	Ospedale Val Vibrata Sant'Omero
01=pubblico / 05=privato	01				

REGIME 1 **tipo_ricovero** **1 Ordinari Acuti**

disciplina	Descrizione Disciplina	*posti letto medi mensili*	tasso occup posti letto	n_ricoveri	GG degenza o Num accessi	degenza media o n. accessi medi	peso medio dei DRG	Età media	% 108 LEA	Importo Regionale
08	Cardiologia	*8*	*97%*	456	2.842	6,2	0,84	72	1%	€ 1.094.301
09	Chirurgia generale	*18*	*63%*	691	4.163	6,0	1,03	59	24%	€ 2.023.156
26	Medicina generale	*31*	*116%*	924	13.079	14,2	1,07	76	14%	€ 3.024.398
31	Nido		*non in HSP*	668	2.161	3,2	0,32	0	1%	€ 845.923
36	Ortopedia e traumatologia	*18*	*85%*	638	5.559	8,7	1,30	61	15%	€ 2.683.856
37	Ostetricia e ginecologia	*18*	*51%*	1004	3.326	3,3	0,57	35	4%	€ 1.565.277
39	Pediatria	*9*	*63%*	545	2.061	3,8	0,39	3	15%	€ 721.546
49	Terapia intensiva	*4*	*59%*	48	863	18,0	4,52	74	0%	€ 817.976
totale per	**1 Ordinari Acuti**	***106***	***88%***	***4974***	***34.054***	***6,8***	***0,83***	***45***	***11%***	***€ 12.776.431***

REGIME **2** **tipo_ricovero** **2 Day Hospital**

disciplina	Descrizione Disciplina	*posti letto medi mensili*	tasso occup posti letto	n_ricoveri	GG degenza o Num accessi	degenza media o n. accessi medi	peso medio dei DRG	Età media	% 108 LEA	Importo Regionale
09	Chirurgia generale	*2*	*25%*	364	368	1,0	0,71	55		€ 375.974
26	Medicina generale	*1*	*90%*	38	655	17,2	0,91	76		€ 139.122
36	Ortopedia e traumatologia	*2*	*6%*	86	86	1,0	0,82	48		€ 108.531
37	Ostetricia e ginecologia	*2*	*34%*	464	495	1,1	0,70	42		€ 543.656
39	Pediatria	*1*	*0%*	0	0		0,00			€ 0
64	Oncologia	*2*	*124%*	123	1.816	14,8	0,73	68		€ 651.153
totale per	**2 Day Hospital**	***10***	***47%***	***1075***	***3.420***	***3,2***	***0,72***	***51***		***€ 1.818.437***

REGIME 1 **tipo_ricovero** **Ordinari Lungodegenza Riabilitazione**

disciplina	Descrizione Disciplina	*posti letto medi mensili*	tasso occup posti letto	n_ricoveri	GG degenza o Num accessi	degenza media o n. accessi medi	peso medio dei DRG	Età media	% 108 LEA	Importo Regionale
56	Recupero e riabilitazione funzionale	*10*	*104%*	269	3.790	14,1	0,96	73		€ 927.984
totale per	**Ordinari Lungodegenza Riabi**	***10***	***104%***	***269***	***3.790***	***14,1***	***0,96***	***73***		***€ 927.984***