



REGIONE ABRUZZO
Azienda Sanitaria Locale n. 2 Lanciano-Vasto-Chieti

Via dei Vestini s.n.c - Palazzina N (ex palazzina Se.Bi) - 66100 CHIETI_

Cod. Fisc. Part. IVA 02307130696

DELIBERAZIONE DEL DIRETTORE GENERALE

N. 1123/2024

Del 15/07/2024

Oggetto: RETTIFICA E RIAPPROVAZIONE BILANCIO D'ESERCIZIO CHIUSO AL 31/12/2023. SOSTITUZIONE DELIBERAZIONE DEL DIRETTORE GENERALE N. 892 DEL 7/06/2024 E RELATIVI ALLEGATI

Il presente atto viene pubblicato all'Albo Pretorio informatico della Asl 2 Abruzzo – Lanciano Vasto Chieti per 15 gg. consecutivi a partire dal 15/07/2024

Allegati:

- Bilancio Consuntivo 2023 RETTIFICA E RIAPPROVAZIONE (firmato: Sì, riservato: No)

Hash:

DEL_885358.pdf.p7m
72F1C767A5A27AC00B6249DDCB647326649A53EB46CBBAB0D11B698B4A10C62E0BA593B9F64B875EDA6FB0A8137B69A63C4BECD781C82CEA20311ABD1BA191F0

Bilancio Consuntivo 2023 rettifica e riadozione.pdf.p7m
08234F62DF939A938622B25A19F277A8EB3D43998249B25D3820B72C056EEEDB3BF22BB44E6D637FB3AE0135180763AB51C68DD674FB68F08C8849D8D6194F13



REGIONE ABRUZZO
Azienda Sanitaria Locale n. 2 LANCIANO VASTO CHIETI
Via dei Vestini, snc – 66100 Chieti
C.F. e P. Iva 02307130696

DELIBERAZIONE DEL DIRETTORE GENERALE

OGGETTO: RETTIFICA E RIAPPROVAZIONE BILANCIO D'ESERCIZIO CHIUSO AL 31/12/2023. SOSTITUZIONE DELIBERAZIONE DEL DIRETTORE GENERALE N. 892 DEL 7/06/2024 E RELATIVI ALLEGATI

IL DIRETTORE GENERALE VICARIO

nella persona del Direttore Amministrativo Aziendale, Giampaolo Grippa, in forza dell'apposita e specifica delega di funzioni in atti all'uopo conferita dal Direttore Generale *pro tempore*, Thomas Schael, per i poteri attribuiti ai sensi dell'art. 3, comma 6 del vigente Decreto Legislativo n. 502 del 30 dicembre 1992 e successive modifiche e integrazioni

VISTA l'allegata proposta di deliberazione di pari oggetto del Direttore dell'U.O. CONTABILITA' E BILANCIO - DIREZIONE, datata 15/07/2024;

DATO ATTO delle risultanze dell'attività istruttoria svolta dal Responsabile del Procedimento, fatte proprie dal Direttore della predetta Unità Operativa, e dall'attestazione di legittimità e regolarità tecnica dell'atto annotata in calce alla proposta medesima;

ACQUISITI i pareri espressi ed attestati in calce dal Direttore Amministrativo Aziendale e dal Direttore Sanitario Aziendale, per quanto di rispettiva competenza

DELIBERA

Di fare integralmente propria la menzionata proposta di deliberazione, che forma parte integrante e sostanziale del presente atto e di disporre in conformità alla stessa.

Parere favorevole

II DIRETTORE AMMINISTRATIVO

GIAMPAOLO GRIPPA

Parere favorevole

II DIRETTORE SANITARIO

FLAVIA SIMONETTA PIROLA

IL DIRETTORE GENERALE VICARIO
GIAMPAOLO GRIPPA

(atto firmato digitalmente ai sensi delle vigenti disposizioni di legge)

Proposta di deliberazione

per il Direttore Generale Asl 2 Lanciano Vasto Chieti

Oggetto: RETTIFICA E RIAPPROVAZIONE BILANCIO D'ESERCIZIO CHIUSO AL 31/12/2023. SOSTITUZIONE DELIBERAZIONE DEL DIRETTORE GENERALE N. 892 DEL 7/06/2024 E RELATIVI ALLEGATI

Il Direttore dell'Unità Operativa Complessa Contabilità e Bilancio, Claudia De Benedictis, previa istruttoria e attestazione di legittimità e regolarità tecnica del provvedimento,

Premesso che, in attuazione della L.R. 10 marzo 2008, n.5, la Giunta Regionale d'Abruzzo con deliberazione n.796 del 28 dicembre 2009, a far data dal 1° gennaio 2010 ha istituito, l'Azienda Sanitaria Locale 2 Lanciano-Vasto-Chieti, con sede legale in Chieti, nella quale sono state accorpate le ASL di Chieti e di Lanciano-Vasto;

Vista la L.R. 24.12.1996 n.146, così come modificata e integrata dalla L.R. n.15/2004, con la quale sono state emanate dalla Regione Abruzzo, in attuazione del D.L.vo n. 502/92 e successive modificazioni ed integrazioni, nuove norme in materia di programmazione, contabilità, gestione e controllo delle Aziende Sanitarie, introducendo per le stesse il sistema di contabilità economico-patrimoniale;

Visto il D. Lgs. del 23 giugno 2011, n.118 avente ad oggetto "Disposizioni in materia di armonizzazione dei sistemi contabili e degli schemi di bilancio delle Regioni, degli enti locali e dei loro organismi, a norma degli articoli 1 e 2 della legge 5 maggio 2009, n.42";

Richiamata la Deliberazione del Direttore Generale n. 667 del 30/04/2024, recante: "*Adozione Bilancio d'Esercizio chiuso al 31/12/2023 ASL 2 Lanciano-Vasto-Chieti*";

Richiamata, altresì, la Deliberazione del Direttore Generale n. 892 del 7/06/2024, recante: "*Rettifica e riapprovazione Bilancio d'Esercizio chiuso al 31/12/2023. Sostituzione Deliberazione del Direttore Generale n. 667 del 30/04/2024 e relativi allegati*";

Considerato che, successivamente alla deliberazione di riadozione del bilancio sopra citata, con Prot. Nr. 0286788/24 del 10/07/2024 l'Ufficio programmazione economico finanziaria del Dipartimento Sanità della Regione Abruzzo ha trasmesso la Determinazione Dirigenziale n. DPF012/41 del 10/07/2024, recante: "*Deliberazione del Direttore Generale della ASL di Lanciano Vasto Chieti 892 del 7/06/2024. Richiesta modifiche e integrazioni*";

Tenuto conto delle criticità rilevate dall'Ufficio programmazione economico finanziaria del Dipartimento Sanità della Regione Abruzzo, in sede di esame del bilancio dell'esercizio 2023, come riadottato dalla ASL di Lanciano Vasto Chieti con la Deliberazione sopra richiamata, e riguardanti, in particolare:

- Allegati alla Delibera di Bilancio di Esercizio 2023;
- la predisposizione di tabelle della nota integrativa;

Precisato che fa parte integrante e sostanziale della suddetta Determinazione Dirigenziale n. DPF012/41 del 10/07/2024 l' Allegato 1), in cui vengono specificamente riepilogati i punti per i quali è emersa la necessità di richiedere modifiche e integrazioni al Bilancio d'esercizio 2023, in vista della corretta predisposizione del bilancio d'esercizio 2023 consolidato del SSR, nonché dell'assolvimento del debito informativo nei confronti del Tavolo di Monitoraggio Ministeriale;

Ritenuto, pertanto, necessario, procedere a rettificare e riapprovare il Bilancio d'Esercizio chiuso al 31/12/2023 riadottato con Deliberazione del Direttore Generale n. 892 del 7/06/2024, tenendo conto delle specifiche osservazioni indicate nell'Allegato 1) di cui alla Determinazione Dirigenziale n. DPF012/41 del 10/07/2024, recante: "*Deliberazione del Direttore Generale della ASL di Lanciano Vasto Chieti 892 del 7/06/2024. Richiesta modifiche e integrazioni*";

Ritenuto, pertanto, di dover formalmente riadottare il Bilancio d'Esercizio 2023 della ASL n. 2 Lanciano-Vasto-Chieti;

Rilevato che il Bilancio d'Esercizio 2023, così come redatto, secondo le risultanze della contabilità tenuta nel rispetto dei principi della Contabilità Economico Patrimoniale, rappresenta in modo veritiero e corretto la situazione patrimoniale e finanziaria, nonché il risultato economico dell'esercizio, in aderenza a quanto stabilito dal Codice Civile compatibilmente e in coerenza con il D.Lgs 118/2011 e la L.R. n. 146/96 e ss. mm. e ii.;

Propone di deliberare quanto segue

per tutti i motivi esplicitati in narrativa e che debbono intendersi per integralmente riportati e trascritti nel presente dispositivo,

di procedere a rettificare e riapprovare il Bilancio d'Esercizio chiuso al 31/12/2023 riadottato con Deliberazione del Direttore Generale n. 892 del 7/06/2024, al fine di recepire le indicazioni dell'Ufficio programmazione economico finanziaria del Dipartimento Sanità della Regione Abruzzo, in vista della corretta predisposizione del bilancio d'esercizio 2023 consolidato del SSR, nonché dell'assolvimento del debito informativo nei confronti del Tavolo di Monitoraggio Ministeriale;

di specificare che la rettifica e riapprovazione del Bilancio d'Esercizio chiuso al 31/12/2023 tiene conto delle osservazioni specificate nell'Allegato 1) di cui alla Determinazione Dirigenziale n. DPF012/41 del 10/07/2024, recante: *“Deliberazione del Direttore Generale della ASL di Lanciano Vasto Chieti 892 del 7/06/2024. Richiesta modifiche e integrazioni”*;

di sostituire la Deliberazione del Direttore Generale n. 892 del 7/06/2024 ed i relativi allegati con la presente Deliberazione ed i documenti ivi allegati;

di riadottare il Bilancio d'Esercizio chiuso al 31/12/2023, costituito dallo Stato Patrimoniale, dal Conto Economico, dal Rendiconto Finanziario, dalla Nota Integrativa e dalla Relazione sulla Gestione, nei testi così come elaborati che, allegati al presente provvedimento, ne formano parte integrante e sostanziale;

di stabilire che il presente provvedimento venga trasmesso alla Regione Abruzzo – Dipartimento per la Salute e il Welfare – Servizio Programmazione Economico-Finanziaria e Finanziamento dei SSR, al Comitato Ristretto dei Sindaci, al Collegio Sindacale nonché alle Unità Operative interessate a cura della UOC Contabilità e Bilancio;

di disporre che la presente deliberazione venga pubblicata sull'Albo Pretorio on-line di questa Asl, ai sensi dell'art. 32, comma 1, della Legge 18 giugno 2009, n. 69.

La presente proposta di deliberazione consta di n. **xx** pagine e di n. **xx** allegati

L'Estensore/Istruttore
(firmato elettronicamente)
LORETANA ELVIRA D'ADDEZIO

Il Responsabile del procedimento
(Firmato elettronicamente)
LORETANA ELVIRA D'ADDEZIO

Il Direttore dell'Unità operativa

CLAUDIA DE BENEDICTIS

(Sottoscritto digitalmente ai sensi
dell'art. 21 D.L.gs n 82/2005 e s.m.i.)

Attestazione contabile

Si attesta che il presente atto non dispone costi / investimenti diretti

Il Direttore dell'Unità operativa proponente
(Firmato digitalmente)

REGIONE ABRUZZO

**AZIENDA SANITARIA LOCALE 02
LANCIANO VASTO CHIETI**



BILANCIO D'ESERCIZIO ANNO 2023 - RIADOZIONE

REGIONE ABRUZZO

**AZIENDA SANITARIA LOCALE 02
LANCIANO VASTO CHIETI**



STATO PATRIMONIALE E CONTO ECONOMICO

ANNO 2023 - RIADOZIONE

STATO PATRIMONIALE					c			
ATTIVO								
SCHEMA DI BILANCIO					31/12/2023	31/12/2022	VARIAZIONE 2023/2022	
							Importo	%
A) IMMOBILIZZAZIONI								
I Immobilizzazioni immateriali					280.821	339.503	-58.682	-17,3%
1) Costi d' impianto e di ampliamento					-	-	-	-
2) Costi di ricerca e sviluppo					-	-	-	-
3) Diritti di brevetto e di utilizzazione delle opere dell'ingegno					-	-	-	-
4) Immobilizzazioni immateriali in corso e acconti					-	-	-	-
5) Altre immobilizzazioni immateriali					280.821	339.503	-58.682	-17,3%
II Immobilizzazioni materiali					153.615.347	156.829.754	-3.214.407	-2,0%
1) Terreni					2.263.880	2.263.880	-	0,0%
a) Terreni disponibili					-	-	-	-
b) Terreni indisponibili					2.263.880	2.263.880	-	0,0%
2) Fabbricati					109.812.659	118.496.551	-8.683.893	-7,3%
a) Fabbricati non strumentali (disponibili)					-	-	-	-
b) Fabbricati strumentali (disponibili)					109.812.659	118.496.551	-8.683.893	-7,3%
3) Impianti e macchinari					5.947.740	7.056.850	-1.109.110	-18,5%
4) Attrezzature sanitarie e scientifiche					12.633.857	12.705.737	-71.880	-0,6%
5) Mobili e arredi					272.279	315.124	-42.845	-13,6%
6) Automobili					175.456	298.230	-122.774	-41,2%
7) Oggetti d'arte					350	350	-	0,0%
8) Altre immobilizzazioni materiali					475.433	468.342	7.091	1,5%
9) Immobilizzazioni materiali in corso e acconti					22.033.692	15.234.689	6.800.002	44,7%
III Immobilizzazioni finanziarie (con separata indicazione, per ciascuna voce dei crediti, degli importi esigibili entro l'esercizio successivo)								
1) Crediti finanziari								
a) Crediti finanziari v/ Stato								
b) Crediti finanziari v/ Regione								
c) Crediti finanziari v/ partecipate								
d) Crediti finanziari v/ altri								
2) Titoli					8.470	8.470	-	0,0%
a) Partecipazioni					8.470	8.470	-	0,0%
b) Altri titoli					-	-	-	-
Totale A)					153.964.638	157.177.227	-3.212.589	-2,1%
B) ATTIVO CIRCOLANTE								
I Rimanenze					13.892.992	14.155.741	-262.749	-1,9%
1) Rimanenze beni sanitari					13.072.545	13.613.167	-540.622	-4,0%
2) Rimanenze beni non sanitari					520.447	542.574	-22.127	-4,1%
3) Acconti per acquisti beni sanitari					-	-	-	-
4) Acconti per acquisti beni non sanitari					-	-	-	-
II Crediti (con separata indicazione, per ciascuna voce, degli importi esigibili oltre l'esercizio successivo)								
1) Crediti v/ Stato					231.755.621	231.755.621	471.103.573	-239,347,952
a) Crediti v/ Stato - parte corrente					1.734.147	1.734.147	1.733.821	0,0%
1) Crediti v/ Stato per spesa corrente e acconti					-	-	-	-
2) Crediti v/ Stato - altro					-	-	-	-
b) Crediti v/ Stato - investimenti					1.563.978	1.563.978	1.563.978	0,0%
c) Crediti v/ Stato - per ricerca					-	-	-	-
1) Crediti v/ Ministero della Salute per ricerca corrente					-	-	-	-
2) Crediti v/ Ministero della Salute per ricerca finalizzata					-	-	-	-
3) Crediti v/ Stato per ricerca - altre Amministrazioni centrali					-	-	-	-
4) Crediti v/ Stato - investimenti per ricerca					-	-	-	-
d) Crediti v/ prefetto					170.169	170.169	169.843	326
2) Crediti v/ Regione o Provincia Autonoma					197.364.474	197.364.474	429.099.425	-231,734,951
a) Crediti v/ Regione o Provincia Autonoma - parte corrente					128.629.630	128.629.630	362.021.847	-233,392,217
1) Crediti v/ Regione o Provincia Autonoma per spesa corrente					128.629.630	128.629.630	362.021.847	-233,392,217
a) Crediti v/ Regione o Provincia Autonoma per finanziamento sanitario ordinario corrente					115.363.822	115.363.822	380.200.879	-234,837,057
b) Crediti v/ Regione o Provincia Autonoma per finanziamento sanitario aggiuntivo corrente L.E.A					13.265.808	13.265.808	11.820.968	1,444,840
c) Crediti v/ Regione o Provincia Autonoma per finanziamento sanitario corrente extra L.E.A					-	-	-	-
d) Crediti v/ Regione o Provincia Autonoma per spesa corrente - altro					-	-	-	-
2) Crediti v/ Regione o Provincia Autonoma per ricerca					-	-	-	-
b) Crediti v/ Regione o Provincia Autonoma - patrimonio netto					68.734.844	68.734.844	67.077.578	1,657,266
1) Crediti v/ Regione o Provincia Autonoma per finanziamento per investimenti					54.028.953	54.028.953	53.895.238	133,715
2) Crediti v/ Regione o Provincia Autonoma per incremento fondo di dotazione					-	-	-	-
3) Crediti v/ Regione o Provincia Autonoma per ripiano perdite					14.705.891	14.705.891	13.182.339	1,523,551
4) Crediti v/ Regione o Provincia Autonoma per ricostituzione riserve da investimenti esercizi precedenti					-	-	-	-
3) Crediti v/ Comuni					1.705.911	1.705.911	1.528.210	177,701
4) Crediti v/ aziende sanitarie pubbliche e acconto quota ISR da distribuire					552.653	552.653	552.742	-89
a) Crediti v/ aziende sanitarie pubbliche della Regione					290.801	290.801	275.314	15,467
b) Crediti v/ aziende sanitarie pubbliche fuori Regione					261.852	261.852	277.409	-15,557
5) Crediti v/ società partecipate e/o enti dipendenti della Regione					25.000	25.000	25.000	0,0%
6) Crediti v/ Istituti					237.212	237.212	168.941	68,271
7) Crediti v/ altri					30.136.224	30.136.224	37.995.433	-7,859,209
III Attività finanziarie che non costituiscono immobilizzazioni								
1) Partecipazioni che non costituiscono immobilizzazioni					-	-	-	-
2) Altri titoli che non costituiscono immobilizzazioni					-	-	-	-
IV Disponibilità liquide					68.686.222	98.867.384	-30.181.162	-30,5%
1) Cassa					414.512	414.512	-	0,0%
2) Istituto Tesoriere					66.804.138	97.160.623	-30.356.485	-31,2%
3) Tesoreria Unica					-	-	-	-
4) Conto corrente postale					1.467.573	1.292.249	175.323	13,6%
Totale B)					314.834.836	384.126.698	-69.291.862	-18,0%
C) RATEI E RISCONTI ATTIVI								
I Ratei attivi								
II Risconti attivi								
Totale C)					-	-	-	-
TOTALE ATTIVO (A+B+C)					467.939.474	541.304.425	-73.364.952	-13,6%
D) CONTI D'ORDINE								
1) Canoni di leasing ancora da pagare					-	-	-	-
2) Depositi cauzionali					-	-	-	-
3) Beni in comodato					-	-	-	-
4) Altri conti d'ordine					-	-	-	-
Totale D)					-	-	-	-

STATO PATRIMONIALE						€	
PASSIVO e PATRIMONIO NETTO							
SCHEMA DI BILANCIO	31/12/2023	31/12/2022	VARIAZIONE 2023/2022				
			Importo	%			
A) PATRIMONIO NETTO							
I Fondo di dotazione	-	-	-	-	-	-	-
II Finanziamenti per investimenti							
II Finanziamenti per investimenti	208.618.667	215.649.299	-7.030.633	-3,3%			
1) Finanziamenti per beni di prima dotazione	42.437.930	47.398.596	-4.960.666	-10,5%			
2) Finanziamenti da Stato per investimenti	64.808.519	61.641.813	3.166.706	5,1%			
a) Finanziamenti da Stato ex art. 20 Legge 67/88	-	-	-	-			
b) Finanziamenti da Stato per riserva	-	-	-	-			
c) Finanziamenti da Stato - altro	64.808.519	61.641.813	3.166.706	5,1%			
3) Finanziamenti da Regione per investimenti	77.662.878	80.887.098	-3.224.220	-4,0%			
4) Finanziamenti da altri soggetti pubblici per investimenti	355.752	-	355.752	-			
5) Finanziamenti per investimenti da rettifica contributi in conto esercizio	23.353.588	25.721.792	-2.368.205	-9,2%			
III Riserve da donazioni e lasciti vincolati ad investimenti							
III Riserve da donazioni e lasciti vincolati ad investimenti	620.014	570.433	49.581	8,7%			
IV Altre riserve							
IV Altre riserve	-	-	-	-			
V Contributi per ripiano perdite							
V Contributi per ripiano perdite	14.705.891	13.182.339	1.523.551	11,6%			
VI Utili (perdite) portati a nuovo							
VI Utili (perdite) portati a nuovo	-14.705.891	-13.182.339	-1.523.551	11,6%			
VII Utile (perdita) dell'esercizio							
VII Utile (perdita) dell'esercizio	-41.127.477	-23.920.825	-17.206.652	71,9%			
Totale A)	168.111.203	192.298.908	-24.187.704	-12,6%			
B) FONDI PER RISCHI ED ONERI							
1) Fondi per imposte, anche differite	-	-	-	-			
2) Fondi per rischi	41.332.715	43.346.042	-2.013.327	-4,6%			
3) Fondi da distribuire	-	-	-	-			
4) Quota inutilizzata contributi di parte corrente vincolati	4.103.404	2.718.554	1.384.849	50,9%			
5) Altri fondi oneri	30.966.292	25.616.664	5.349.628	20,9%			
Totale B)	76.402.410	71.681.260	4.721.151	6,6%			
C) TRATTAMENTO FINE RAPPORTO							
1) Premi operosità	2.741.887	3.101.742	-359.855	-11,6%			
2) TFR personale dipendente	-	-	-	-			
Totale C)	2.741.887	3.101.742	-359.855	-11,6%			
D) DEBITI (con separata indicazione, per ciascuna voce, degli importi esigibili oltre l'esercizio successivo)							
	Entro 12 mesi	Oltre 12 mesi					
1) Mutui passivi	-	-	-	-			
2) Debiti v/Stato	75.854	-	75.854	75.911	-57	-0,1%	
3) Debiti v/Regione o Provincia Autonoma	17.183.605	-	17.183.605	258.598.190	-241.414.585	-93,4%	
4) Debiti v/Comuni	773.010	-	773.010	730.311	42.699	5,8%	
5) Debiti v/aziende sanitarie pubbliche	7.220.323	-	7.220.323	7.156.063	64.261	0,9%	
a) Debiti v/aziende sanitarie pubbliche della Regione per spesa corrente e mobilità	-	-	-	92.847	-92.847	-100,0%	
b) Debiti v/aziende sanitarie pubbliche della Regione per finanziamento sanitario aggiuntivo corrente L.E.A	-	-	-	-	-	-	
c) Debiti v/aziende sanitarie pubbliche della Regione per finanziamento sanitario aggiuntivo corrente extra L.E.A	-	-	-	-	-	-	
d) Debiti v/aziende sanitarie pubbliche della Regione per altre prestazioni	5.733.753	-	5.733.753	5.644.809	88.943	1,6%	
e) Debiti v/aziende sanitarie pubbliche della Regione per versamenti a patrimonio netto	-	-	-	-	-	-	
f) Debiti v/aziende sanitarie pubbliche fuori Regione	1.486.571	-	1.486.571	1.418.406	68.165	4,8%	
6) Debiti v/società partecipate e/o enti dipendenti della Regione	155.245	-	155.245	155.349	-103	-0,1%	
7) Debiti v/fornitori	150.716.491	-	150.716.491	160.975.361	-10.258.870	-6,4%	
8) Debiti v/Istituto Tesoriere	-	-	-	-	-	-	
9) Debiti tributari	13.517.990	-	13.517.990	16.970.628	-3.452.639	-20,3%	
10) Debiti v/altri finanziatori	-	-	-	-	-	-	
11) Debiti v/istituti previdenziali, assistenziali e sicurezza sociale	3.803.901	-	3.803.901	3.918.091	-114.190	-2,9%	
12) Debiti v/altri	27.227.957	-	27.227.957	25.642.612	1.585.344	6,2%	
Totale D)	220.674.376	-	220.674.376	474.222.516	-253.548.140	-53,5%	
E) RATEI E RISCOINTI PASSIVI							
1) Ratei passivi	-	-	-	-	-	-	
2) Riscointi passivi	9.596	-	9.596	-	9.596	-	
Totale E)	9.596	-	9.596	-	9.596	-	
TOTALE PASSIVO E PATRIMONIO NETTO (A+B+C+D+E)	467.939.474	741.304.425	-273.364.952	-36,9%			
F) CONTI D'ORDINE							
1) Canoni di leasing ancora da pagare	-	-	-	-	-	-	
2) Depositi cauzionali	-	-	-	-	-	-	
3) Beni in comodato	-	-	-	-	-	-	
4) Altri conti d'ordine	-	-	-	-	-	-	
Totale F)	-	-	-	-	-	-	

CONTO ECONOMICO		
SCHEMA DI BILANCIO	Consuntivo 2023	Consuntivo 2022
A) VALORE DELLA PRODUZIONE		
1) Contributi in c/esercizio	800.081.838	792.157.412
a) Contributi in c/esercizio - da Regione o Provincia Autonoma per quota F.S.	792.857.128	789.000.530
b) Contributi in c/esercizio - extra fondo	7.224.711	3.089.882
1) Contributi da Regione o Prov. Aut. (extra fondo) - vincolati	102.546	1.051.919
2) Contributi da Regione o Prov. Aut. (extra fondo) - Risorse aggiuntive da bilancio	-	-
3) Contributi da Regione o Prov. Aut. (extra fondo) - Risorse aggiuntive da bilancio	-	-
4) Contributi da Regione o Prov. Aut. (extra fondo) - altro	-	-
5) Contributi da aziende sanitarie pubbliche (extra fondo)	-	-
6) Contributi da altri soggetti pubblici	7.122.164	2.037.963
c) Contributi in c/esercizio - per ricerca	-	67.000
1) da Ministero della Salute per ricerca corrente	-	-
2) da Ministero della Salute per ricerca finalizzata	-	67.000
3) da Regione e altri soggetti pubblici	-	-
4) da privati	-	-
d) Contributi in c/esercizio - da privati	-	-
2) Rettifica contributi c/esercizio per destinazione ad investimenti	-3.470.281	-6.014.146
3) Utilizzo fondi per quote inutilizzate contributi vincolati di esercizi precedenti	1.836.300	4.791.223
4) Ricavi per prestazioni sanitarie e sociosanitarie a rilevanza sanitaria	70.674.511	69.376.255
a) Ricavi per prestazioni sanitarie e sociosanitarie - ad aziende sanitarie pubbliche	65.633.406	64.570.374
b) Ricavi per prestazioni sanitarie e sociosanitarie - intramoenia	3.430.586	3.035.712
c) Ricavi per prestazioni sanitarie e sociosanitarie - altro	1.610.520	1.770.169
5) Concorsi, recuperi e rimborsi	10.888.523	13.885.792
6) Compartecipazione alla spesa per prestazioni sanitarie (Ticket)	8.432.505	7.366.707
7) Quota contributi in c/capitale imputata nell'esercizio	15.275.278	15.588.156
8) Incrementi delle immobilizzazioni per lavori interni	-	-
9) Altri ricavi e proventi	825.286	827.298
Totale A)	904.543.961	897.978.698
B) COSTI DELLA PRODUZIONE		
1) Acquisti di beni	169.458.869	152.890.305
a) Acquisti di beni sanitari	168.521.915	151.862.580
b) Acquisti di beni non sanitari	936.954	1.027.724
2) Acquisti di servizi sanitari	371.823.909	359.402.278
a) Acquisti di servizi sanitari - Medicina di base	42.965.565	44.897.983
b) Acquisti di servizi sanitari - Farmaceutica	57.970.501	59.052.142
c) Acquisti di servizi sanitari per assistenza specialistica ambulatoriale	30.109.434	26.447.957

CONTO ECONOMICO		
SCHEMA DI BILANCIO	Consuntivo 2023	Consuntivo 2022
d) Acquisti di servizi sanitari per assistenza riabilitativa	25.118.725	29.035.984
e) Acquisti di servizi sanitari per assistenza integrativa	936.189	-
f) Acquisti di servizi sanitari per assistenza protesica	17.479.792	15.531.442
g) Acquisti di servizi sanitari per assistenza ospedaliera	105.994.024	96.799.566
h) Acquisti prestazioni di psichiatria residenziale e semiresidenziale	17.871.195	12.176.569
i) Acquisti prestazioni di distribuzione farmaci File F	18.191.288	18.868.197
j) Acquisti prestazioni termali in convenzione	459.041	122.515
k) Acquisti prestazioni di trasporto sanitario	6.993.387	6.509.409
l) Acquisti prestazioni socio-sanitarie a rilevanza sanitaria	25.586.945	23.098.139
m) Compartecipazione al personale per att. Libero-prof. (intramoenia)	3.000.578	2.573.871
n) Rimborsi Assegni e contributi sanitari	1.742.693	1.601.433
o) Consulenze, collaborazioni, interinale, altre prestazioni di lavoro sanitarie e	14.578.773	16.098.903
p) Altri servizi sanitari e sociosanitari a rilevanza sanitaria	2.825.778	6.588.169
q) Costi per differenziale Tariffe TUC	-	-
3) Acquisti di servizi non sanitari	66.242.755	78.709.942
a) Servizi non sanitari	62.369.365	74.424.531
b) Consulenze, collaborazioni, interinale, altre prestazioni di lavoro non sanita	3.045.350	4.003.607
c) Formazione	828.039	281.804
4) Manutenzione e riparazione	17.423.948	17.124.296
5) Godimento di beni di terzi	6.489.890	5.340.574
6) Costi del personale	264.459.984	253.258.761
a) Personale dirigente medico	101.073.009	99.211.666
b) Personale dirigente ruolo sanitario non medico	6.731.796	6.643.988
c) Personale comparto ruolo sanitario	130.598.154	107.228.651
d) Personale dirigente altri ruoli	2.301.507	2.230.272
e) Personale comparto altri ruoli	23.755.517	37.944.186
7) Oneri diversi di gestione	1.626.048	1.967.188
8) Ammortamenti	15.429.574	15.736.583
a) Ammortamenti immobilizzazioni immateriali	147.788	213.198
b) Ammortamenti dei Fabbricati	8.705.212	8.691.992
c) Ammortamenti delle altre immobilizzazioni materiali	6.576.574	6.831.393
9) Svalutazione delle immobilizzazioni e dei crediti	-	-
10) Variazione delle rimanenze	562.749	-181.730
a) Variazione delle rimanenze sanitarie	540.622	-141.643
b) Variazione delle rimanenze non sanitarie	22.127	-40.087
11) Accantonamenti	13.572.805	15.865.468

CONTO ECONOMICO		
SCHEMA DI BILANCIO	Consuntivo 2023	Consuntivo 2022
a) Accantonamenti per rischi	6.487.735	6.591.340
b) Accantonamenti per premio operosità	265.000	255.000
c) Accantonamenti per quote inutilizzate di contributi vincolati	1.235.644	2.105.431
d) Altri accantonamenti	5.584.426	6.913.697
Totale B)	927.090.530	900.113.664
DIFF. TRA VALORE E COSTI DELLA PRODUZIONE (A-B)	-22.546.569	-2.134.966
C) PROVENTI E ONERI FINANZIARI		
1) Interessi attivi ed altri proventi finanziari	59	0
2) Interessi passivi ed altri oneri finanziari	82.651	221.014
Totale C)	-82.592	-221.014
D) RETTIFICHE DI VALORE DI ATTIVITA' FINANZIARIE		
1) Rivalutazioni	-	-
2) Svalutazioni	-	-
Totale D)	-	-
E) PROVENTI E ONERI STRAORDINARI		
1) Proventi straordinari	19.310.669	8.507.776
a) Plusvalenze	-	191.460
b) Altri proventi straordinari	19.310.669	8.316.316
2) Oneri straordinari	19.055.803	11.801.182
a) Minusvalenze	-	-
b) Altri oneri straordinari	19.055.803	11.801.182
Totale E)	254.865	-3.293.406
RISULTATO PRIMA DELLE IMPOSTE (A-B+C+D+E)	-22.374.296	-5.649.387
Y) IMPOSTE SUL REDDITO DELL'ESERCIZIO		
1) IRAP	18.379.152	17.829.962
a) IRAP relativa a personale dipendente	16.775.773	16.333.775
b) IRAP relativa a collaboratori e personale assimilato a lavoro dipendente	1.316.641	1.112.577
c) IRAP relativa ad attività di libera professione (intramoenia)	286.738	383.611
d) IRAP relativa ad attività commerciali	-	-
2) IRES	374.030	441.476
3) Accantonamento a fondo imposte (accertamenti, condoni, ecc.)	-	-
Totale Y)	18.753.182	18.271.438
UTILE (PERDITA) DELL'ESERCIZIO	-41.127.477	-23.920.825

REGIONE ABRUZZO

AZIENDA SANITARIA LOCALE 02

LANCIANO VASTO CHIETI



NOTA INTEGRATIVA ANNO 2023 - RIADOZIONE

Criteri generali di formazione del bilancio di esercizio

Il bilancio d'esercizio 2023 è costituito dallo stato patrimoniale, dal conto economico, dal rendiconto finanziario e dalla presente nota integrativa, ed è corredato dalla relazione sulla gestione. Esso è stato predisposto secondo le disposizioni del D. Lgs.118/2011, facendo quindi riferimento al Codice Civile e ai Principi Contabili Nazionali (OIC), fatto salvo quanto difformemente previsto dallo stesso D.Lgs.118/2011 e s.m.i., nonché dai successivi decreti ministeriali di attuazione.

Il bilancio di esercizio è stato redatto, anche, in conformità alla Legge Regionale n. 146 del 24 dicembre 1996 ed alla successiva L.R. del 26 aprile 2004 n. 15 che disciplina le norme in materia di programmazione, contabilità, gestione e controllo delle Aziende del Servizio Sanitario Regionale, con particolare riferimento alle norme del Titolo III "Rilevazioni contabili ed extra-contabili e bilanci", che rimandano, tra l'altro, alle norme del Codice Civile.

Per la predisposizione del bilancio d'esercizio sono state seguite inoltre, le direttive contenute nelle "Linee guida ai bilanci d'esercizio 2023" emanate dal Servizio Programmazione Economico-Finanziaria della Regione Abruzzo con nota Prot. RA 0142631 del 04/04/2024 e le relative integrazioni contenute nelle "Linee guida ai bilanci d'esercizio 2023 – Integrazioni" emanate dal Servizio Programmazione Economico-Finanziaria della Regione Abruzzo con:

- nota Prot. RA 0146494_24 del 08/04/2024;
- nota Prot. RA 0157570 del 15/04/2024;
- nota Prot. RA 0161043 del 17/04/2024;
- nota Prot. RA 0164250 del 19/04/2024

fermo restando le norme del Codice Civile in materia.

La presente nota integrativa, contiene tutte le informazioni richieste dal D. Lgs.118/2011 e s.m.i., nonché dai successivi decreti ministeriali di attuazione. Fornisce inoltre tutte le informazioni supplementari, anche se non specificamente richieste da disposizioni di legge, ritenute necessarie a dare una rappresentazione veritiera e corretta dei fatti aziendali e in ottemperanza al postulato della chiarezza del bilancio.

Lo stato patrimoniale, il conto economico, il rendiconto finanziario e la nota integrativa sono stati predisposti in unità di euro.

Il Piano dei Conti e le relative aggregazioni dello stesso nelle voci di CE e SP SIS ed in quelle del Bilancio IV direttiva CEE adottati, sono quelli di cui ai seguenti provvedimenti:

- DGR n. 153 del 4 marzo 2013;
- DCA n. 130/2014 del 20 ottobre 2014, recante modifiche al Piano dei Conti adottato con DGR n. 153/2013;
- Determinazione del Dirigente del Servizio “Programmazione economico-finanziaria e Controllo di gestione delle Aziende Sanitarie” del Dipartimento per la Salute ed il Welfare della Regione Abruzzo n. DG22/19 del 14/4/2015, recante: “Piano dei Conti degli Enti del SSR Decreto Commissariale n. 130/2014. Integrazioni e modifiche”;
- Determinazione del Dirigente del Servizio “Programmazione economico-finanziaria e Controllo di gestione delle Aziende Sanitarie” del Dipartimento per la Salute ed il Welfare della Regione Abruzzo n. DPF12/16 del 30/11/2015, recante: “Piano dei Conti degli Enti del SSR Decreto Commissariale n. 130/2014, integrato e modificato con Determinazione Regionale n. DG22/19 del 14/4/2015. Integrazioni”, recepita dall’Azienda con Delibera del Direttore Generale n. 16 del 28/12/2015;
- Determinazione del Dirigente del Servizio “Programmazione economico-finanziaria e Controllo di gestione delle Aziende Sanitarie” del Dipartimento per la Salute ed il Welfare della Regione Abruzzo n. DPF12/17 del 01/12/2015, recante: “Piano dei Conti degli Enti del SSR Decreto Commissariale n. 130/2014, integrato e modificato con Determinazione Regionale n. DG22/19 del 14/4/2015 ed integrato con Determinazione n. DPF12/16 del 30/11/2015. Integrazioni e modifiche”, recepita dall’Azienda con Delibera del Direttore Generale n. 209 del 29/22/2016
- DPF012/10 del 6/4/2018 adottata dal Dipartimento per la Salute e il Welfare della Regione Abruzzo – Servizio Programmazione Economico-Finanziaria e Finanziamento dei SSR, con la quale la Regione Abruzzo ha disposto l’integrazione del vigente Piano dei Conti degli Enti del Servizio Sanitario Regionale (Aziende Sanitarie e GSA), recepita dall’Azienda con Delibera del Direttore Generale n. 511 del 24/04/2018
- DPF12/29 del 03/10/2018 adottata dal Dipartimento per la Salute e il Welfare della Regione Abruzzo – Servizio Programmazione Economico-Finanziaria e Finanziamento dei SSR

-
- recante "Piano dei conti degli Enti del S.S.R. Decreto Commissariale n. 130/2014 e ss.mm.ii. Integrazioni" recepita dall'Azienda con Delibera del Direttore Generale n. 1537 del 28/12/2018
- DPF12/35 del 27/11/2018 adottata dal Dipartimento per la Salute e il Welfare della Regione Abruzzo – Servizio Programmazione Economico-Finanziaria e Finanziamento dei SSR recante "Piano dei conti degli Enti del S.S.R. Decreto Commissariale n. 130/2014 e ss.mm.ii. Integrazioni"
 - DPF12/21 del 18/04/2019 adottata dal Dipartimento per la Salute e il Welfare della Regione Abruzzo – Servizio Programmazione Economico-Finanziaria e Finanziamento dei SSR recante "Piano dei conti degli Enti del S.S.R. Decreto Commissariale n. 130/2014 e ss.mm.ii. Integrazioni" recepita dall'Azienda con Delibera del Direttore Generale n. 29 del 29 aprile 2019.
 - Deliberazione di Giunta Regionale n.715 del 25/11/2019 di approvazione del Piano dei Conti degli Enti del Servizio Sanitario Regionale con i relativi raccordi per l'alimentazione dei modelli SP e CE relativi ai flussi NSIS
 - DPF012/55 del 25/11/2019 adottata dal Dipartimento per la Salute e il Welfare della Regione Abruzzo – Servizio Programmazione Economico-Finanziaria e Finanziamento dei SSR recante "Piano dei conti degli Enti del S.S.R. Decreto Commissariale n. 130/2014 e ss.mm.ii." recepita dall'Azienda con Delibera del Direttore Generale n. 331 del 19 dicembre 2019.
 - DPF012/32 del 19/11/2020 adottata dal Dipartimento per la Salute e il Welfare della Regione Abruzzo – Servizio Programmazione Economico-Finanziaria e Finanziamento dei SSR recante "Piano dei conti degli Enti del S.S.R. DGR n.715 del 25/11/2019. Modifiche" recepita dall'Azienda con Delibera del Direttore Generale n. 1045 del 30 novembre 2020.
 - DPF012/15 del 29/05/2020 e DPF12/56 31/12/2020 adottate dal Dipartimento per la Salute e il Welfare della Regione Abruzzo – Servizio Programmazione Economico-Finanziaria e Finanziamento dei SSR recante "Piano dei conti degli Enti del S.S.R. DGR n.715 del 25/11/2019. Modifiche e integrazioni" recepita dall'Azienda con Delibera del Direttore Generale n. 81 del 28 gennaio 2021.

-
- DPF012/12 del 24/03/2021 adottata dal Dipartimento per la Salute e il Welfare della Regione Abruzzo – Servizio Programmazione Economico-Finanziaria e Finanziamento dei SSR recante "Piano dei conti degli Enti del S.S.R. DGR n.715 del 25/11/2019. Integrazione" recepita dall'Azienda con Delibera del Direttore Generale n. 405 del 16 aprile 2021.
 - DPF012/12 del 24/03/2021 adottata dal Dipartimento per la Salute e il Welfare della Regione Abruzzo – Servizio Programmazione Economico-Finanziaria e Finanziamento dei SSR recante "Piano dei conti degli Enti del S.S.R. DGR n.715 del 25/11/2019. Integrazione" recepita dall'Azienda con Delibera del Direttore Generale n. 652 del 18 giugno 2021.
 - DPF012/22 del 31/05/2022 adottata dal Dipartimento per la Salute e il Welfare della Regione Abruzzo – Servizio Programmazione Economico-Finanziaria e Finanziamento dei SSR recante "Piano dei conti degli Enti del S.S.R. DGR n.715 del 25/11/2019. Integrazione" recepita dall'Azienda con Delibera del Direttore Generale n. 958 del 30 giugno 2022.
 - DPF012/14 del 26/04/2023 adottata dal Dipartimento per la Salute e il Welfare della Regione Abruzzo – Servizio Programmazione Economico-Finanziaria e Finanziamento dei SSR recante "Piano dei conti degli Enti del S.S.R. DGR n.715 del 25/11/2019. Integrazione" recepita dall'Azienda con Delibera del Direttore Generale n.681 del 2/05/2023.
 - DPF012/38 del 13/09/2023 adottata dal Dipartimento per la Salute e il Welfare della Regione Abruzzo – Servizio Programmazione Economico-Finanziario e Finanziamento dei SSR recante "Piano dei conti degli enti del S.S.R. DGR n.715 del 25/11/2019. Integrazione" recepita dall'Azienda con Delibera del Direttore Generale n.1442/2023 del 28/09/2023.
 - DPF012/45 del 28/09/2023 adottata dal Dipartimento per la Salute e il Welfare della Regione Abruzzo – Servizio Programmazione Economico-Finanziario e Finanziamento dei SSR recante "Piano dei conti degli Enti del S.S.R. DGR n.715 del 25/11/2019. Integrazioni e modifiche" recepita dall'Azienda con Delibera del Direttore Generale n.1475/2023 del 06/10/2023.

Il bilancio di esercizio è lo strumento di informazione patrimoniale, finanziaria ed economica dell'azienda sanitaria. Perché possa svolgere tale funzione, il bilancio è stato redatto con chiarezza, così da rappresentare in modo veritiero e corretto la situazione patrimoniale e finanziaria dell'azienda e il risultato economico dell'esercizio. La valutazione delle voci di bilancio è stata fatta ispirandosi

ASL 02 Lanciano-Vasto-Chieti

NOTA INTEGRATIVA AL BILANCIO D'ESERCIZIO 2023

ai principi di prudenza e competenza, tenendo conto della funzione economica dell'elemento attivo e passivo considerato nella prospettiva della continuazione dell'attività.

L'applicazione del principio di prudenza ha comportato la valutazione individuale degli elementi componenti le singole poste o voci delle attività o passività, per evitare compensi tra perdite che dovevano essere riconosciute e utili da non riconoscere in quanto non realizzati.

In ottemperanza al principio di competenza, l'effetto delle operazioni e degli altri eventi è stato rilevato contabilmente e attribuito all'esercizio al quale tali operazioni ed eventi si riferiscono, e non a quello in cui si concretizzano i relativi movimenti di numerario (incassi e pagamenti).

I criteri di valutazione adottati sono sintetizzati nella tabella che segue.

Posta di bilancio	Criterio di valutazione
Immobilizzazioni immateriali	<p>Sono iscritte al costo di acquisto o di produzione, inclusi i costi accessori e l'IVA in quanto non detraibile. Sono espese in bilancio al netto degli ammortamenti effettuati nel corso degli esercizi.</p> <p>Le aliquote di ammortamento sono quelle fissate dal D. Lgs. 118/2011 e s.m.i., nonché dai successivi decreti ministeriali di attuazione.</p> <p>L'iscrizione tra le immobilizzazioni dei costi di impianto e di ampliamento, di ricerca e sviluppo avviene con il consenso del collegio sindacale.</p>
Immobilizzazioni materiali	<p>Sono iscritte al costo di acquisto o di produzione, inclusi i costi accessori e l'IVA in quanto non detraibile. Sono espese in bilancio al netto dei relativi fondi di ammortamento.</p> <p>Le aliquote di ammortamento sono quelle fissate dal D. Lgs. 118/2011 e s.m.i., nonché dai successivi decreti ministeriali di attuazione.</p> <p>I fabbricati di primo conferimento sono stati iscritti sulla base dei seguenti criteri di valutazione: valore catastale o in mancanza valore di stima, rilevato al 31/12/1997.</p> <p>I fabbricati ricevuti a titolo gratuito, dalla regione o da altri soggetti pubblici e privati, successivamente alla costituzione dell'azienda, sono stati iscritti sulla base dei seguenti criteri di valutazione: valore catastale o in mancanza valore di stima.</p> <p>I costi di manutenzione e riparazione che non rivestono carattere incrementativo del valore e/o della funzionalità dei beni sono addebitati al conto economico dell'esercizio in cui sono sostenuti. Le spese di manutenzione e riparazione aventi natura incrementativa sono imputate all'attivo patrimoniale e, successivamente, ammortizzate. Le immobilizzazioni che, alla fine dell'esercizio, presentano un valore durevolmente inferiore rispetto al residuo costo da ammortizzare vengono iscritte a tale minor valore. Questo non viene mantenuto se negli esercizi successivi vengono meno le ragioni della svalutazione effettuata.</p> <p>Le immobilizzazioni materiali detenute in base a contratti di leasing finanziario vengono contabilizzate secondo quanto previsto dalla vigente normativa italiana, la quale prevede l'addebito a conto economico per competenza dei canoni, l'indicazione dell'impegno per canoni a scadere nei conti d'ordine e l'inserimento</p>

ASL 02 Lanciano-Vasto-Chieti
NOTA INTEGRATIVA AL BILANCIO D'ESERCIZIO 2023

	del cespite tra le immobilizzazioni solo all'atto del riscatto.
Titoli	Sono iscritti al minor valore tra il prezzo d'acquisto e quanto è possibile realizzare sulla base dell'andamento del mercato.
Partecipazioni	Sono iscritte al costo di acquisto o di sottoscrizione, eventualmente rettificato per riflettere perdite permanenti di valore. Tale minor valore non verrà mantenuto negli esercizi successivi qualora vengano meno le ragioni della svalutazione effettuata.
Rimanenze	Sono iscritte al minore tra costo di acquisto o di produzione e valore desumibile dall'andamento del mercato. Per i beni fungibili il costo è calcolato con il metodo della media ponderata.
Crediti	Sono esposti al presumibile valore di realizzo. L'adeguamento del valore nominale dei crediti al valore presunto di realizzo è ottenuto mediante apposito fondo al fine di tener conto dei rischi di inesigibilità.
Disponibilità liquide	Sono iscritte in bilancio al loro valore nominale.
Ratei e risconti	Sono determinati in proporzione al periodo temporale di competenza del costo o del ricavo comune a due o più esercizi.
Patrimonio netto	I contributi per ripiano perdite sono rilevati con le modalità previste dal D. Lgs. 118/2011 e s.m.i., nonché dai successivi decreti ministeriali di attuazione. I contributi in conto capitale sono rilevati con le modalità previste dal D. Lgs. 118/2011 e s.m.i., nonché dai successivi decreti ministeriali di attuazione. L'ammortamento dei beni acquistati in sostituzione di beni acquisiti con contributi in conto capitale o conferiti che siano stati alienati o destinati alla vendita viene anch'esso sterilizzato. Per i beni di primo conferimento, la sterilizzazione degli ammortamenti avviene mediante storno a conto economico di quote della voce di Patrimonio Netto "Finanziamenti per beni di prima dotazione".
Fondi per rischi e oneri	I fondi per quote inutilizzate di contributi sono costituiti da accantonamenti determinati con le modalità previste dall'art. 29 comma 1, lett. e) del D. Lgs. 118/2011 e s.m.i., nonché dai successivi decreti ministeriali di attuazione. I fondi per rischi e oneri sono costituiti da accantonamenti effettuati allo scopo di coprire perdite o debiti di natura determinata e di esistenza certa o probabile, che alla data di chiusura dell'esercizio sono però indeterminati nell'ammontare e/o nella data di sopravvenienza, secondo quanto previsto dall'art. 29, comma 1, lett. g) del D. Lgs. 118/2011 e s.m.i., nonché dai successivi decreti ministeriali di attuazione.
Premio operosità Medici SUMAI	È determinato secondo le norme e disposizioni contenute nella Convenzione Unica Nazionale che regolano la determinazione del premio di operosità dei medici SUMAI.
TFR	Rappresenta l'effettivo debito maturato, in conformità alla legge e ai contratti vigenti. Il fondo corrisponde al totale delle singole indennità maturate alla data di chiusura del bilancio, al netto degli acconti erogati, ed è pari a quanto si sarebbe dovuto corrispondere nell'ipotesi di cessazione del rapporto di lavoro in tale data.
Debiti	Sono rilevati al loro valore nominale.
Ricavi e costi	Sono rilevati secondo i principi della prudenza e della competenza economica, anche mediante l'iscrizione dei relativi ratei e risconti.
Imposte sul reddito	Sono determinate secondo le norme e le aliquote vigenti.

ASL 02 Lanciano-Vasto-Chieti**NOTA INTEGRATIVA AL BILANCIO D'ESERCIZIO 2023**

Conti d'ordine	Impegni e garanzie sono indicati nei conti d'ordine al loro valore contrattuale residuo. I beni di terzi sono indicati nei conti d'ordine in base al loro valore di mercato al momento dell'ingresso in azienda.
----------------	--

Modifiche e integrazioni effettuate alle richieste dell'Allegato 1 alla Determinazione Dirigenziale n. DPF012/41 del 10/07/2024 recante: "Deliberazione del Direttore Generale della Asl di Lanciano Vasto Chieti n. 892 del 07/06/2024. Richiesta modifiche e integrazioni".

A seguito delle richieste contenute nella determinazione regionale sopra indicata si è provveduto ad effettuare le seguenti operazioni:

1. ALLEGATI AL BILANCIO D'ESERCIZIO

- Si è provveduto ad integrare la Relazione sulla gestione con il modello LA 2022, in conformità ai contenuti dell'art.26, comma 4, del D. Lgs n. 118/2011

2. CRITICITA' TABELLE NOTA INTEGRATIVA

- La tabella 36 è stata sostituita nella presente nota integrativa coerentemente con le indicazioni regionali inerente solo la diversa rappresentazione degli importi.

3. ULTERIORI RICHIESTE

Sono stati effettuati i giroconti richiesti, nello specifico la riclassifica della somma di € 149.354,09 dalla voce CE AA0280 alla voce CE AA0290.

VERBALE N. 13 DEL 21/06/2024

Gli errori materiali rilevati nel verbale del Collegio Sindacale n. 13/2024 sono stati sanati. Il Collegio ha rilevato, inoltre, un disallineamento fra quanto indicato nella resa dell'agente contabile per buoni carburanti e la valorizzazione della tabella 15, dovuto principalmente alla mancata creazione di apposito magazzino di secondo livello. L'Azienda provvederà a tale implementazione dell'applicativo contabile nell'anno 2024.

Quanto all'invito del Collegio ad effettuare un approfondimento in merito alla consistenza complessiva del fondo rischi, si precisa che lo stesso è ricompreso nell'ambito dell'attività di ricognizione straordinaria dei fondi e debiti iniziata nell'anno 2023 e non ancora conclusa, ed è inoltre in corso di revisione, da parte della regione, la procedura amministrativo contabile per la gestione del fondo rischi.

Modifiche e integrazioni effettuate alle richieste dell'Allegato 1 alla Determinazione Dirigenziale n. DPF012/33 del 04/06/2024 recante: "Deliberazione del Direttore Generale della Asl di Lanciano Vasto Chieti n.667 del 30/04/2023. Richieste modifiche e integrazioni".

A seguito delle richieste di integrazioni e modifiche della determinazione regionale sopra indicata si è provveduto ad effettuare le seguenti operazioni:

4. ALLEGATI AL BILANCIO D'ESERCIZIO

- Si è provveduto ad integrare la Relazione sulla gestione con il modello LA 2023, in conformità ai contenuti dell'art.26, comma 4, del D. Lgs n. 118/2011.
- Si è provveduto a inserire la consistenza dei fondi contrattuali costituiti al 31/12/2023 e ad allegare le relative deliberazioni adottate.
- Con riferimento ai fondi rischi, si è provveduto ad allegare la nota dell'ufficio legale integrata con la relativa valutazione della congruità del fondo rischi a coprire tutte le passività potenziali dell'azienda.

5. MODELLO SP 2023

- Le criticità riguardanti il modello SP 2023 allegato alla Deliberazione del DG n.667/2024, relative alla mancata valorizzazione delle macro voci, pur essendo state alimentate le relative sotto voci, sono state sanate.

6. CORREZIONE CRITICITA' TABELLE NOTA INTEGRATIVA

Come richiesto, le criticità riguardanti le tabelle della nota integrativa sono state sanate.

Nello specifico:

- La tabella 36 è stata sostituita nella presente nota integrativa. Le motivazioni a supporto sono evidenziate nel relativo commento dopo la tabella.
- Anche la tabella 51 è stata modificata valorizzando la colonna "importi utilizzati".

4. INTEGRAZIONE INFORMAZIONI

4.1 STATO PATRIMONIALE ATTIVO

- Si riporta di seguito il dettaglio della voce ABA710 "Altri crediti diversi" pari ad € 7.990.218.

ASL 02 Lanciano-Vasto-Chieti

NOTA INTEGRATIVA AL BILANCIO D'ESERCIZIO 2023

						DESCRIZIONE	Saldo iniziale 2023	Movimenti DARE	Movimenti AVERE	Consuntivo 2023	COD SP DM 2012	Riclassifica SP NEW
01	02	02	25	01	*	Altri Crediti diversi	7.753.409	2.662.001	-2.425.192	7.990.218	ABA711	A.8.11.7
01	02	02	25	01	01	Altri Crediti diversi	4.118.070	1.073.574	-1.096.358	4.095.287		
01	02	02	25	01	02	Anticipi per interessi legali	147.692	20	-20	147.692		
01	02	02	25	01	03	Crediti per recupero spese legali	3.168.110	1.551.939	-1.292.681	3.427.369		
01	02	02	25	01	04	Crediti v/dipendenti Legge 133/08	13.115	31.832	-32.832	12.115		
01	02	02	25	01	05	Fondo cassa gestione C.U.P. aziendale	2.900	0	0	2.900		
01	02	02	25	01	06	Crediti verso strutture private per sconto ticket	0	0	0	0		
01	02	02	25	01	07	Crediti a seguito revisione partitario	303.521	0	0	303.521		
01	02	02	25	01	08	Crediti v/privati per donazioni	0	0	0	0		
01	02	02	25	01	09	Crediti per cassa economale	0	4.635	-3.301	1.334		

La composizione di tutti i saldi iniziali è stata verificata nell'ambito dell'attività di ricognizione straordinaria dei crediti iniziata nel corso del precedente esercizio. Le rettifiche saranno effettuate a conclusione delle suddette attività.

nella voce di SP "Altri crediti diversi", impattano principalmente:

- "Altri crediti diversi" ciò che negli anni ha contribuito in modo più marcato, tra gli altri, ad alimentare questo conto sono:
 - crediti verso l'utenza derivanti dalla gestione amministrativa vantati principalmente a titolo di rimborso per l'accesso agli atti, per vaccini, per tasse di concorso, per recupero ticket, per l'accesso alle cartelle cliniche;
 - crediti verso l'utenza derivanti dalla gestione delle attività del dipartimento della prevenzione vantati principalmente per servizi veterinari, medicina dello sport e medicina legale, servizi inerenti l'igiene e la sanità pubblica, l'igiene degli alimenti e della nutrizione, servizi di sanità animale;
 - "Crediti per recupero spese legali" ove confluiscono somme dovute alla Asl da controparti soccombenti in giudizio;
 - "Crediti v/dipendenti Legge 133/08" in tale voce confluiscono i crediti relativi ai conguagli riferiti a periodi di malattia e congedi per cure termali, pari o inferiori a 10 giorni, corrisposti ai dipendenti per l'area del comparto e delle aree dirigenziali;
 - "crediti per cassa economale", l'importo iscritto al 31/12/2023 è generato dal disallineamento temporale di fine anno fra il versamento anno 2023 effettuato dall'Economo e la regolarizzazione successiva da parte dell'Istituto Tesoriere.

Gli altri conti della voce di SP ABA710 non hanno avuto movimentazioni nell'anno 2023.

- Come indicato nella nota integrativa del precedente esercizio, non è stata prodotta la relazione richiesta attestante le procedure di verifica dell'esigibilità di altri crediti diversi da quelli vantati vs Stato, Regione e vs Aziende Sanitarie della Regione, in quanto tali altri crediti sono oggetto dell'attività di ricognizione straordinaria dei crediti (iniziata nell'anno 2022) e non ancora conclusa.

- Relativamente alla richiesta formulata al punto 4.1 di seguito si riportano maggiori

informazioni di dettaglio sulla composizione delle seguenti voci dello stato patrimoniale:

- ABA340 “Crediti v/prefetture”, nel saldo pari a € 170.169 non sono ricomprese somme riferibili a crediti per rimborsi delle prestazioni rese ai sensi dell’art.35 comma 3 D.Lgs. 286/1998 in favore di cittadini stranieri STP (presenti sul territorio nazionale e non in regola con il permesso di soggiorno), ma è formato principalmente da somme inerenti crediti per recuperi al personale dipendente impegnati per lo svolgimento delle attività nei seggi elettorali.

- ABA680 “Crediti v/Gestioni Liquidatorie, il saldo pari a €1.976.985 è stato iscritto nell’anno 2018 a seguito di:
 - Anticipazione effettuata con Determina n. 323 del 14/11/2018 della UOC Affari Generali e Legali a seguito della ordinanza del TAR Abruzzo n.198/18 per € 525.896;
 - Anticipazione effettuata con Determina n. 324 della UOC Affari Generali e Legali a seguito della ordinanza del TAR Abruzzo n.197/18 per € 1.450.615;
 - Anticipazione effettuata per liquidazione somma ulteriore contributo unificato Art. 13 co.1 quater, 16 e 248 DPR 30/05/2002 n. 115 per conto del Ministero della Giustizia Corte d’Appello L’Aquila –ruolo Suprema Corte di Cassazione n. 22855/2014-sent. 26820/2017 per € 474;

- ABA690 “Crediti v/altri soggetti pubblici” di importo pari ad €4.097.816 è composta principalmente dai seguenti importi:
 - € 8.906 per contributi per modifica agli strumenti di guida e agli autoveicoli privati "DPF020/44 del 21/08/2023;
 - € 293.192 per contributi Interventi di rimozione e smaltimento amianto (MCA) in edifici pubblici scolastici e ospedalieri “DPC026/182 DEL 03/08/2023 - PSCMITE 2014-2020 - DEL. CIPE N. 11/2018”
 - € 1.224.000 per contributi PNRR MISSIONE 5 COMPONENTE 3 INVESTIMENTO 1.1.1, servizi e infrastrutture sociali di comunità - Integrazioni Linee guida RA 0157570 del 15 aprile 2024 (Prot.40572 del 15 Aprile2024).La somma residua deriva principalmente da crediti vantati dalla Asl a titolo di rimborso per infortuni, per oneri contributivi, per rimborso per oneri stipendiali.

Quanto alla voce ABA714 “Altri crediti verso erogatori (privati accreditati e convenzionati) di prestazioni sanitarie”, pari a € 66.434, si precisa che il credito è stato originato nell’esercizio 2019 nei confronti delle Case di Cura per la cessione di emocomponenti.

ASL 02 Lanciano-Vasto-Chieti
NOTA INTEGRATIVA AL BILANCIO D'ESERCIZIO 2023

- ABA760:

					DESCRIZIONE	Saldo iniziale 2023	Movimenti DARE	Movimenti AVERE	Consuntivo 2023	COD SP DM 2012	Riclassifica SP NEW
01	02	04	01	01	Cassa ticket	414.512	0	0	414.512	ABA760	A.B.IV.1
01	02	04	01	02	Cassa economale	0	102.757	-102.757	0	ABA760	A.B.IV.1

Come si evince dalla tabella l'importo pari ad euro 414.513 afferente al conto "Cassa ticket" è stato oggetto, nella sua intera composizione, dell'attività di ricognizione straordinaria dei crediti iniziata lo scorso anno. Le eventuali rettifiche saranno effettuate a conclusione delle suddette attività.

4.2 STATO PATRIMONIALE PASSIVO

Come richiesto, si riporta di seguito il dettaglio della voce PDA 380 Altri debiti diversi pari ad euro 3.471.672.

					DESCRIZIONE	Saldo iniziale 2023	Movimenti DARE	Movimenti AVERE	Consuntivo 2023	COD SP DM 2012	Riclassifica SP NEW
01	02	02	26	41	Note credito da ricevere per altri debiti diversi	0	0	0	0	PDA380	P.D.12
02	05	11	04	01	Debiti verso organizzazioni sindacali	0	0	0	0	PDA380	P.D.12
02	05	11	04	02	Debiti verso organi direttivi e istituzionali	-9.385	465.211	-465.211	-9.385	PDA380	P.D.12
02	05	11	04	03	Debiti verso assistiti	-193.677	246.905	-253.551	-200.323	PDA380	P.D.12
02	05	11	04	04	* Altri debiti diversi	-2.767.722	23.545.600	-23.600.586	-2.822.708	PDA380	P.D.12
02	05	11	04	05	Debiti verso personale esterno non convenzionato	0	0	0	0	PDA380	P.D.12
02	05	11	04	06	Debiti verso personale tirocinante e borsisti	0	1.776.124	-1.776.124	0	PDA380	P.D.12
02	05	11	04	07	* Debiti verso altro personale esterno	-246.531	543.723	-543.723	-246.531	PDA380	P.D.12
02	05	11	04	08	Debiti verso personale universitario	-192.725	5.253.524	-5.253.524	-192.725	PDA380	P.D.12
02	05	11	04	09	Fatture da ricevere Altri debiti diversi	0	0	0	0	PDA380	P.D.12
02	05	11	04	10	Debiti al 31/12/2005	0	0	0	0	PDA380	P.D.12
02	05	11	04	11	Debiti anno 2006	0	0	0	0	PDA380	P.D.12

Tale voce è composta per la quasi totalità dal conto "Altri debiti diversi" con saldo pari a € 2.822.708 al 31/12/2023. Le poste debitorie con peso più rilevante si riferiscono a debiti per spese legali e risarcimento danni, per quote assicurative, per convenzioni diverse con l'Università G. D'Annunzio (prestazioni RMN e altre prestazioni di imaging funzionale) e per canoni di locazione.

All'interno del conto "Debiti v/assistiti" confluiscono, tra gli altri, debiti per borse lavoro, rimborsi per nefropatici, trapiantati e dializzati, rimborsi forniture preparati galenici per malattie rare, rimborso spese ad assistiti per prestazioni sanitarie e soggiorno all'estero.

I debiti evidenziati nel prospetto di cui sopra che non hanno avuto movimentazioni nell'anno 2023 sono oggetto dell'attività di ricognizione straordinaria dei debiti iniziata nel corrente anno e non ancora conclusa.

-Non è stata prodotta la richiesta relazione attestante la variazione dei debiti, dando separata evidenza ai debiti di formazione nell'anno e alla diminuzione dei debiti di competenza degli

anni precedenti in quanto oggetto dell'attività di ricognizione straordinaria dei fondi e dei debiti iniziata nell'anno 2023 e non ancora conclusa.

Relativamente alla richiesta formulata al punto 4.2 di seguito si riportano maggiori informazioni di dettaglio sulla composizione dei seguenti conti:

- la voce PBA210 "fondi integrativi e pensione" pari a € 216.454 risale a periodi ante 2018 mentre la voce PDA060 "altri debiti v/Stato" pari a € 75.854 risale principalmente a periodi ante fusione, non hanno avuto movimentazioni nell'anno 2023, e sono oggetto, nella loro intera composizione, della ricognizione straordinaria dei debiti iniziata nell'anno 2023 e verranno rettificati al termine delle attività.

- il dettaglio della voce di SP PDA 290 "debiti verso erogatori (privati accreditati e convenzionati) di prestazioni sanitarie" pari a € 78.310.038 è illustrato nella tabella che segue:

					DESCRIZIONE	Saldo Iniziale 2023	Movimenti DARE	Movimenti AVERE	Consuntivo 2023	COD SP DM 2012	Riclassifica SP NEW
01	02	02	26	34	Note di credito v/IRCCS privati e Policlinici	0	0	0	0	PDA292	P.D.7
01	02	02	26	35	Note credito da ricevere v/Ospedali Classificati	0	0	0	0	PDA292	P.D.7
01	02	02	26	36	* Note credito da ricevere v/Case di Cura	5.062.090	318.779	-102.000	5.278.869	PDA292	P.D.7
01	02	02	26	37	* Note credito da ricevere v/altri erogatori di prestazioni sanitarie - intraregione	12.957.506	318.184	-1.320.265	11.955.425	PDA292	P.D.7
02	05	07	01	01	* Debiti v/medici di base	-11.043.311	28.643.005	-29.620.614	-12.020.919	PDA291	P.D.7
02	05	07	01	02	Debiti v/farmacie	-5.188.101	62.412.265	-62.007.327	-4.783.163	PDA291	P.D.7
02	05	07	01	03	Debiti v/medici SUMAI	0	0	0	0	PDA291	P.D.7
02	05	07	01	04	Debiti v/IRCCS privati e Policlinici	-19.189	0	0	-19.189	PDA291	P.D.7
02	05	07	01	05	Fatture da ricevere v/IRCCS privati e Policlinici	0	0	0	0	PDA291	P.D.7
02	05	07	01	06	Debiti v/Ospedali Classificati	0	0	0	0	PDA291	P.D.7
02	05	07	01	07	Fatture da ricevere v/Ospedali Classificati	0	0	0	0	PDA291	P.D.7
02	05	07	01	08	Debiti v/Case di Cura	-8.288.549	27.564.685	-33.626.363	-14.350.227	PDA291	P.D.7
02	05	07	01	09	Fatture da ricevere v/Case di Cura	-2.536.626	2.189.791	-1.986.543	-2.333.378	PDA291	P.D.7
02	05	07	01	10	Debiti v/altri erogatori di prestazioni sanitarie - intraregione	-61.459.268	51.490.481	-48.328.258	-58.297.046	PDA291	P.D.7
02	05	07	01	11	Fatture da ricevere v/altri erogatori di prestazioni sanitarie - intraregione	-3.712.292	3.706.975	-3.735.094	-3.740.411	PDA291	P.D.7
02	05	07	01	12	Debiti v/erogatori sanitari privati per mobilità privati per mobilità attiva privata extraregionale	0	0	0	0	PDA291	P.D.7
02	05	07	01	13	Fatture da ricevere v/erogatori sanitari privati per mobilità privati per mobilità attiva privata extraregionale	0	0	0	0	PDA291	P.D.7

Anche la voce di bilancio PDA290 "Debiti verso erogatori (privati accreditati e convenzionati) di prestazioni sanitarie" è stato esaminato nella sua intera composizione in quanto oggetto dell'attività di ricognizione straordinaria dei debiti iniziata nell'anno 2023.

Nella voce PDA291, quanto al conto *Debiti v/Case di Cura*, è necessario precisare che nell'anno 2023 sono stati chiusi documenti contabili registrati in anni precedenti e precisamente:

- Casa di Cura Villa Pini D'Abruzzo, emissione di fatture registrate negli anni 2005-2010 al conto "Debiti v/fornitori nazionali";
- Curatela Fallimento Villa Pini, note credito registrate nell'anno 2020 al conto "Debiti v/Case di Cura" emesse a storno totale delle fatture di cui sopra.

ASL 02 Lanciano-Vasto-Chieti

NOTA INTEGRATIVA AL BILANCIO D'ESERCIZIO 2023

Trattandosi di fornitori (soggetti giuridici) diversi, pertanto, la chiusura contabile di tali documenti nell'anno 2023 è stata effettuata con poste straordinarie passive quanto alle note di credito e con poste straordinarie attive quanto alle fatture.

Di seguito prospetto esplicativo delle scritture effettuate:

COD. MOD. SP	DESCRIZIONE VOCE SP	IMPORTO	COD. MOD. CE	DESCRIZIONE VOCE CE	DESCRIZIONE TIPOLOGIA DELLA INSUSSISTENZA	ANNO DI FORMAZIONE DEL DEBITO CANCELLATO	ATTO / PROVVEDIMENTO
PDA301	Debiti verso altri fornitori nazionali	6.848.375	EA0220	Insussistenze attive v/terzi relative all'acquisto di prestazioni sanitarie da operatori accreditati	CHIUSURA FATTURE A COMPENSAZIONE NOTE CREDITO PERIODO 2005-2010 IN OTTEMPERANZA ALLA CAUSA CIVILE DI OPPOSIZIONE ALLO STATO DEL PASSIVO TRIBUNALE DI CHIETI R.G. 1091/2011 IN ORDINE AL DECRETO 1377/2019. (vedi anche EA530)	2005-2010	VILLA PINI D'ABRUZZO CASA DI CURA PRIVATA - DELIBERA 411 DEL 27/05/2020.
COD. MOD. CE	DESCRIZIONE VOCE CE	IMPORTO	COD. MOD. SP	DESCRIZIONE VOCE SP	DESCRIZIONE TIPOLOGIA DELLA INSUSSISTENZA	ANNO DI FORMAZIONE DEL CREDITO CANCELLATO	ATTO / PROVVEDIMENTO
EA0530	Insussistenze passive v/terzi relative all'acquisto di prestazioni sanitarie da operatori accreditati	6.893.630	PDA291	Debiti v/Case di Cura	CHIUSURA NOTE DI CREDITO A COMPENSAZIONE FATTURE PERIODO 2005-2010 IN OTTEMPERANZA ALLA CAUSA CIVILE DI OPPOSIZIONE ALLO STATO DEL PASSIVO TRIBUNALE DI CHIETI R.G. 1091/2011 IN ORDINE AL DECRETO 1377/2019. (vedi anche EA220)	2020	CURATELA DEL FALLIMENTO VILLA PINI D'ABRUZZO CASA DI CURA PRIVATA - DELIBERA 411 DEL 27/05/2020.

La differenza fra l'importo delle passività con le attività pari a € 45.255 fa riferimento ad una fattura chiusa negli anni precedenti la fusione tra la Asl di Chieti e la Asl Lanciano Vasto.

Nella Voce PDA292 è iscritto l'importo delle note credito da ricevere richieste agli erogatori privati per extra-budget e/o per verifiche ispettive, contestualmente viene effettuato un accantonamento di pari importo nella voce PBA040 "Fondo rischi connessi all'acquisto di prestazioni sanitarie da privato".

La differenza pari a € 103.260 è relativa ai documenti ricevuti nell'anno successivo, prima della chiusura del bilancio consuntivo 2023, ma di competenza dell'esercizio 2023.

- il dettaglio della voce PDA 300 "debiti verso altri fornitori" pari a euro 72.406.453 è illustrato nella tabella che segue:

DESCRIZIONE								Saldo iniziale 2023	Movimenti DARE	Movimenti AVERE	Consuntivo 2023	COD SP DM 2012	Riclassifica SP NEW
01	02	26	38	Note credito da ricevere verso altri fornitori nazionali	2.289.037	497.043	-2.289.037	497.043	PDA302	P.D.7			
01	02	26	39	Note credito da ricevere verso altri fornitori esteri	2	0	-2	0	PDA302	P.D.7			
02	05	07	02	* Debiti verso altri fornitori nazionali	-48.810.482	317.514.775	-309.240.755	-40.536.462	PDA301	P.D.7			
02	05	07	02	Fatture da ricevere verso altri fornitori nazionali	-39.618.983	39.946.230	-31.992.577	-31.665.330	PDA301	P.D.7			
02	05	07	02	Debiti verso altri fornitori esteri	-20.016	884.669	-880.639	-15.987	PDA301	P.D.7			
02	05	07	02	Fatture da ricevere verso altri fornitori esteri	-4.918	4.918	-18.474	-18.474	PDA301	P.D.7			
02	05	07	02	Debiti verso professionisti e collaboratori (ad esclusione degli organi diretti)	-582.262	3.654.362	-3.739.343	-667.243	PDA301	P.D.7			
02	05	07	02	Debiti cartolarizzati	0	0	0	0	PDA301	P.D.7			

ASL 02 Lanciano-Vasto-Chieti
NOTA INTEGRATIVA AL BILANCIO D'ESERCIZIO 2023

La voce di bilancio “debiti verso altri fornitori” è oggetto dell’attività di ricognizione straordinaria dei debiti iniziata nell’anno 2023.

Come si evince dalle tabelle sovraesposte, la voce PDA300 ha subito movimentazioni proprie dell’anno 2023 sostanzialmente in linea fra entrate e uscite.

L’importo indicato nei conti note credito da ricevere e fatture da ricevere è relativo ai documenti ricevuti nell’anno 2024, prima della chiusura del presente bilancio consuntivo, ma di competenza del 2023. Quanto al conto Fatture da ricevere, si precisa che nell’esercizio 2023, con Det. 5/2024 il partitario contabile del conto “fatture da ricevere verso altri fornitori nazionali” è stato riconciliato mediante scritture di assestamento, generando poste straordinarie attive e passive.

- il dettaglio della voce di PDA 360 “debiti v/dipendenti” pari a euro 23.483.541 è illustrato nelle tabelle che seguono.

					DESCRIZIONE	Saldo iniziale 2023	Movimenti DARE	Movimenti AVERE	Consuntivo 2023	COD SP DM 2012	Riclassifica SP NEW
02	05	11	02	01	Debiti verso personale retribuzioni esercizio in corso	0	0	0	0	PDA360	P.D.12
02	05	11	02	02	* Debiti verso il personale dipendente per fondi aziendali esercizio in corso	-15.056.425	25.649.181	-25.432.409	-14.839.653	PDA360	P.D.12
02	05	11	02	03	Debiti verso personale retribuzioni esercizi precedenti	0	13.000	-13.000	0	PDA360	P.D.12
02	05	11	02	04	* Debiti verso il personale dipendente per fondi aziendali esercizi precedenti	-1.693.081	542.488	-1.955.561	-3.106.155	PDA360	P.D.12
02	05	11	02	05	Debiti verso personale per rimborsi spese	-73.800	0	0	-73.800	PDA360	P.D.12
02	05	11	02	06	Altri debiti verso il personale per ferie maturate e non godute	0	0	0	0	PDA360	P.D.12
02	05	11	02	07	Altri debiti verso il personale dipendente	-5.409.266	364.601.591	-364.656.258	-5.463.933	PDA360	P.D.12

La voce PDA360 è stata oggetto dell’attività di ricognizione straordinaria dei Fondi e dei debiti, iniziata nell’anno 2023.

Si precisa che in occasione della riadozione del bilancio consuntivo 2023 è stata effettuata la rettifica contabile della somma di € 13.000 dal conto “debiti verso personale retribuzioni esercizi precedenti” al conto “debiti verso personale dipendente per fondi aziendali esercizio in corso” trattandosi di debito relativo al mese di dicembre 2023, con pagamento nell’anno successivo. La riclassifica dell’importo di € 13.000, di conseguenza, ha rettificato nella sezione del conto economico le voci BA2120 e BA2200

- In occasione della nuova adozione del Bilancio della Gestione Liquidatoria, allegata al presente bilancio consuntivo 2023, è emersa ulteriore necessità di verificare la composizione, sin dal 2021, della voce PDA370 debiti v/gestioni liquidatorie per una più corretta rappresentazione sia dei saldi di riapertura sia delle scritture proprie dell’anno 2023. L’attività di riconciliazione ha comportato scritture di assestamento che hanno generato poste straordinarie attive e

passive e il riallineamento tra la voce PDA370 e la voce PDA380. Il saldo finale al 31/12/2023 è pari a € 272.744.

5. ULTERIORI INDICAZIONI

Come richiesto nell'allegato 1 alla DPF012/33 del 04/06/2024, è stata effettuata la modifica delle scritture contabili già effettuate in occasione della predisposizione del bilancio d'esercizio 2023 con lo storno della rettifica di contributi in conto esercizio in favore di quelli in conto capitale destinata ad investimenti, al fine di rilevare i contributi in conto capitale di cui alla DGR n. 234 del 26/04/2024, ad oggetto: "Piano sviluppo e coesione Abruzzo 2000-2020. Proposta di riprogrammazione Economie parte ordinaria", come anticipato nelle linee guida al modello CE IV trimestre 2023 prot. 0190706/24 del 9/05/2024. Infine è stata effettuata la conseguente rettifica delle quote di sterilizzazione al fine della corretta rappresentazione delle stesse.

6. ALLEGATI AL BILANCIO – GESTIONI LIQUIDATORIE

La riapertura del bilancio della Gestione Liquidatoria al 31/12/2023 si è resa necessaria a seguito della evidenza di meri errori materiali riportati nella precedente. Si allega la deliberazione del Commissario Liquidatore n. 17/2024 del 07/06/2024.

ASL 02 Lanciano-Vasto-Chieti

NOTA INTEGRATIVA AL BILANCIO D'ESERCIZIO 2023

IMMOBILIZZAZIONI IMMATERIALI

Le immobilizzazioni immateriali sono costituite da costi che non esauriscono la loro utilità in un solo periodo ma manifestano benefici economici lungo l'arco temporale di più esercizi.

Tab. 1 - Dettagli e movimentazioni delle immobilizzazioni immateriali		ASL 202														
CODICE MOD. SP	IMMOBILIZZAZIONI IMMATERIALI	Costo storico	ESERCIZI PRECEDENTI				MOVIMENTI DELL'ESERCIZIO								Valore Netto Contabile	
			Rivalutazioni (+)	Svalutazioni (-)	Fondo ammortamento (-)	Valore netto iniziale	Giroconti e Riclassificazioni (+/-)	Rivalutazioni (+)	Svalutazioni (-)	Acquisizioni e costruzioni in economia (+)	Manutenzioni incrementative (+)	Interessi capitalizzati (-)	Dismissioni (valore netto) (-)	Ammortamenti (-)		
AAA010	Costi di impianto e di ampliamento <i>di cui soggette a sterilizzazione</i>	-				-										-
AAA040	Costi di ricerca e sviluppo <i>di cui soggette a sterilizzazione</i>	-				-										-
AAA070	Diritti di brevetto e diritti di utilizzazione delle opere d'arte <i>di cui soggette a sterilizzazione</i>	102.665			102.665	-										-
AAA120	Immobilizzazioni immateriali in corso e acconti	-				-										-
AAA130	Altre immobilizzazioni immateriali <i>di cui soggette a sterilizzazione</i>	1.145.463	-	-	805.959	339.503	-	-	-	89.106	-	-	-	147.788	280.821	
AAA140	Concessioni, licenze, marchi e diritti simili <i>di cui soggette a sterilizzazione</i>	1.145.463			805.959	339.503				89.106				147.788	280.821	
AAA160	Migliorie su beni di terzi <i>di cui soggette a sterilizzazione</i>	-				-								146.310	- 146.310	
AAA180	Pubblicità <i>di cui soggette a sterilizzazione</i>	-				-										-
AAA200	Altre immobilizzazioni immateriali <i>di cui soggette a sterilizzazione</i>	-				-										-
AAA000	TOTALE IMMOBILIZZAZIONI IMMATERIALI	1.248.127	-	-	908.624	339.503	-	-	-	89.106	-	-	-	147.788	280.821	
	<i>di cui soggette a sterilizzazione</i>	-	-	-	-	-	-	-	-	-	-	-	-	146.310	-	

ASL 02 Lanciano-Vasto-Chieti
NOTA INTEGRATIVA AL BILANCIO D'ESERCIZIO 2023

Tab. 2 – Dettaglio costi di impianto e di ampliamento		ASL 202				
DETTAGLIO COSTI D'IMPIANTO E DI AMPLIAMENTO		MOVIMENTI DELL'ESERCIZIO			ALTRE INFORMAZIONI	
		Valore iniziale	Incrementi	Valore finale	Ragioni iscrizione	Estremi del verbale del Collegio Sindacale
	Descrizione composizione			0,00		
			0,00		
			0,00		
AAA010	TOTALE	0,00	0,00	0,00		

Tab. 3 – Dettaglio costi di ricerca e sviluppo		ASL 202				
DETTAGLIO COSTI DI RICERCA E SVILUPPO		MOVIMENTI DELL'ESERCIZIO			ALTRE INFORMAZIONI	
		Valore iniziale	Incrementi	Valore finale	Ragioni iscrizione	Estremi del verbale del Collegio Sindacale
	Descrizione composizione			0,00		
			0,00		
	...			0,00		
AAA040	TOTALE	0,00	0,00	0,00		

Tab. 4 – Dettaglio costi di pubblicità		ASL 202				
DETTAGLIO PUBBLICITA'		MOVIMENTI DELL'ESERCIZIO			ALTRE INFORMAZIONI	
		Valore iniziale	Incrementi	Valore finale	Ragioni iscrizione	Estremi del verbale del Collegio Sindacale
	Descrizione composizione			0,00		
			0,00		
	...			0,00		
AAA180	TOTALE	0,00	0,00	0,00		

IMMOBILIZZAZIONI MATERIALI

Il valore delle immobilizzazioni al 31.12.2023 accoglie i saldi iniziali ed i movimenti dell'esercizio 2023.

Gli ammortamenti delle immobilizzazioni materiali ed immateriali sono stati effettuati per quote costanti secondo le aliquote indicate nella tabella di cui all'allegato 3 del D. Lgs. 118/2011.

Il dettaglio è il seguente:

Categoria	Anni	Aliquota ammortamento
IMMOBILIZZAZIONI MATERIALI		
Terreni	---	---
Fabbricati	33,3	3%
Impianti e macchinari (pertinenze)	33,3	3%
Impianti e macchinari	8	12.5%
Mobili e arredi sanitari	8	12.5%
Attrezzature, apparecchi e strumenti sanitari	5	20%
Altri beni materiali	5	20%
Automezzi	4	25%
Immobilizzazioni materiali in corso	---	---

I cespiti acquisiti nel corso dell'esercizio 2023 sono stati ammortizzati applicando la metà dell'aliquota ordinaria.

ASL 02 Lanciano-Vasto-Chieti

NOTA INTEGRATIVA AL BILANCIO D'ESERCIZIO 2023

I cespiti di valore inferiore ad euro 516, divenuti disponibili e pronti per l'uso nel corso dell'esercizio 2023, sono stati integralmente ammortizzati.

Nel corso dell'esercizio non sono state effettuate né svalutazioni né rivalutazioni di immobilizzazioni materiali e/o immateriali.

Nel corso dell'esercizio non si sono capitalizzati oneri finanziari.

L'Azienda è provvista del libro cespiti aggiornato.

Al 31/12/2023 il libro cespiti e la contabilità generale risultano perfettamente allineati in quanto, già dal 02/01/2018 si è provveduto a registrare nell'apposita sezione del sistema informativo contabile, il libro cespiti riconciliato con la contabilità generale.

CODICE MOD. SP		IMMOBILIZZAZIONI MATERIALI		ASL 202										Valore Netto Contabile	
				ESERCIZI PRECEDENTI				MOVIMENTI DELL'ESERCIZIO							
		Costo storico	Rivalutazioni (+)	Svalutazioni (-)	Fondo ammortamento (-)	Valore netto iniziale	Giroconti e Riclassificazioni (+/-)	Rivalutazioni (+)	Svalutazioni (-)	Acquisizioni e costruzioni in economia (+)	Manutenzioni incrementative (+)	Interessi capitalizzati (-)	Dismissioni (valore netto)	Ammortamenti (-)	
AAA290	Terreni disponibili	-			-	-									-
	<i>di cui soggetti a sterilizzazione</i>														
AAA300	Terreni indisponibili	2.263.880			-	2.263.880									2.263.880
	<i>di cui soggetti a sterilizzazione</i>														
AAA320	Fabbricati non strumentali (disponibili)	-			-	-									-
	<i>di cui soggetti a sterilizzazione</i>														
AAA350	Fabbricati strumentali (indisponibili)	290.168.174			171.671.623	118.496.551				21.320				8.705.212	109.812.659
	<i>di cui soggetti a sterilizzazione</i>													8.618.160	8.618.160
AAA380	Impianti e macchinari	36.403.564			29.346.714	7.056.850								1.109.110	5.947.740
	<i>di cui soggetti a sterilizzazione</i>													1.098.019	1.098.019
AAA410	Attrezzature sanitarie e scientifiche	141.168.236			128.462.499	12.705.737				4.423.372			- 128.986	4.624.238	12.633.857
	<i>di cui soggette a sterilizzazione</i>													4.577.995	4.577.995
AAA440	Mobili e arredi	16.042.511			15.727.386	315.124				93.598				136.443	272.279
	<i>di cui soggetti a sterilizzazione</i>													135.079	135.079
AAA470	Automezzi	6.018.039			5.719.809	298.230				113.881				236.655	175.456
	<i>di cui soggetti a sterilizzazione</i>													234.288	234.288
AAA500	Oggetti d'arte	350			-	350									350
AAA510	Altre immobilizzazioni materiali	19.282.721			18.814.379	468.342				477.220				470.128	475.433
	<i>di cui soggetti a sterilizzazione</i>													465.427	465.427
AAA540	Immobilizzazioni materiali in corso e acconti	15.224.689			-	15.224.689				6.809.002					22.033.692
AAA270	TOTALE IMMOBILIZZAZIONI MATERIALI	526.572.165	-	-	369.742.411	156.829.754	-	-	-	11.938.393	-	-	- 128.986	15.281.786	153.615.347
	<i>di cui soggette a sterilizzazione</i>	-	-	-	-	-	-	-	-	-	-	-	-	15.128.968,18	15.128.968,18

ASL 02 Lanciano-Vasto-Chieti
NOTA INTEGRATIVA AL BILANCIO D'ESERCIZIO 2023

Tab. 6 – Dettaglio altre immobilizzazioni materiali		ASL 202		
DETTAGLIO ALTRE IMMOBILIZZAZIONI MATERIALI		Valore lordo	Fondo ammortamento	Valore netto
	Attrezzature e macchine d'ufficio	6.396.548	6.382.630	13.917
	Attrezzature tecnico - economali	5.874.076	5.847.512	26.564
	Computer e macchinari elettronici	2.254.527	2.018.201	236.327
	Altri beni materiali	3.627.975	3.430.737	197.238
	Altri beni < 516 euro	599.665	598.278	1.387
	Computer e macchinari elettronici valore inferiore € 516	1.007.150	1.007.150	-
AAA510	TOTALE	19.759.941	19.284.507	475.433

ASL 02 Lanciano-Vasto-Chieti

NOTA INTEGRATIVA AL BILANCIO D'ESERCIZIO 2023

Altre informazioni relative alle immobilizzazioni materiali e immateriali

Informazione	Caso azienda?	presente in	Se sì, illustrare
IMM09 – Gravami. Sulle immobilizzazioni dell'azienda vi sono gravami quali ipoteche, privilegi, pegni, pignoramenti ecc?	NO		
IMM10 – Immobilizzazioni in contenzioso iscritte in bilancio. Sulle immobilizzazioni iscritte in bilancio sono in corso contenziosi con altre aziende sanitarie, con altri enti pubblici o con soggetti privati?	NO		
IMM11 – Immobilizzazioni in contenzioso non iscritte in bilancio. Esistono immobilizzazioni non iscritte nello stato patrimoniale perché non riconosciute come proprietà dell'azienda in seguito a contenziosi in corso con altre aziende sanitarie, con altri enti pubblici o con soggetti privati?	NO		
IMM12 – Eventuali impegni significativi assunti con fornitori per l'acquisizione di immobilizzazioni materiali. Esistono impegni già assunti, ma non ancora tradottisi in debiti? [SE SÌ ILLUSTRARE L'AMMONTARE PER SINGOLO IMPEGNO]	NO		
IMM13 – Immobilizzazioni destinate alla vendita. Esistono immobilizzazioni destinate alla vendita con apposito atto deliberativo aziendale?	NO		
IMM14 – Altro. Esistono altre informazioni che si ritiene necessario fornire per soddisfare la regola generale secondo cui "Se le informazioni richieste da specifiche disposizioni di legge non sono sufficienti a dare una rappresentazione veritiera e corretta, si devono fornire le informazioni complementari necessarie allo scopo" (art 2423 cc)?	NO		

ASL 02 Lanciano-Vasto-Chieti

NOTA INTEGRATIVA AL BILANCIO D'ESERCIZIO 2023

DETTAGLIO IMMOBILIZZAZIONI MATERIALI IN CORSO	ASL 202			
	Tipologia finanziamento	MOVIMENTI DELL'ESERCIZIO		
		Valore iniziale	Incrementi	Giroconti e Riclassificazioni (+/-)
MOVIMENTI ART. 20: I TRIENNIO				
RSA VASTO	ART. 20	401.736,66		401.736,66
INTERVENTI ART. 20 : d.lgs 254				
INTRAMOENIA (AMBULATORIALE)				
PO LANCIANO	ART. 20	70.860,00		70.860,00
PO ATESSA	ART. 20	84.222,00		84.222,00
INTERVENTI ART. 20: ADP STRALCIO 2004				
POTENZ. E ADEGUAMENTO DSB CASTIGLIO M.M. , TORRICELLA, SAN SALVO E GISSI	ART. 20	112.748,00		112.748,00
PO LANCIANO	ART. 20	1.727.911,00		1.727.911,00
PO CASOLI	ART. 20	335.484,00		335.484,00
POTENZ. E ADEGUAMENTO PO LANCIANO	ART. 20	2.467.745,86		2.467.745,86
INTERVENTI ART. 20 : ADP INTEGRATIVO STRALCIO 2004				
RISTRUTTURAZIONE E AMPLIAMENTO PS. PO LANCIANO	ART. 20 /FONDI AZIENDALI	668.723,67	202.665,08	871.388,75
INTERVENTI ART. 20				
ADEGUAMENTO IMPIANTI DI ILLUMINAZIONE EMERGENZA PO VASTO	ART. 20	237.479,69	103.887,29	341.366,98
ADEGUAMENTO IMPIANTI DI ILLUMINAZIONE EMERGENZA PO ORTONA	ART. 20	79.663,14	186.072,77	265.735,91
CARDIOCHIRURGIA PO CHIETI	ART. 20	67.208,00		67.208,00
ADEGUAMENTO AI FINI DELL'ACCREDITAMENTO LOCALI PIANO INGRESSO PO CHIETI	LP5/2014	44.214,00		44.214,00
UCCP FRANCAVILLA AL MARE	LP1/2017		14.680,17	14.680,17
PO CHIETI	Fondi Aziendali	34.540,00	72.327,42	106.867,42
PO LANCIANO	Fondi Aziendali	936.130,81	135.825,70	1.071.956,51
PO VASTO	Fondi Aziendali		5.449,92	5.449,92

ASL 02 Lanciano-Vasto-Chieti

NOTA INTEGRATIVA AL BILANCIO D'ESERCIZIO 2023

INTERVENTI DL 18/2020				
LAVORI E INTERVENTI EMERGENZA COVID-19 DSB area Lanciano Vasto	DL 18/2020	11.470,00		11.470,00
LAVORI E INTERVENTI EMERGENZA COVID-19 DSB area Chieti	DL 18/2020	8.298,00		8.298,00
LAVORI E INTERVENTI EMERGENZA COVID-19 PO CHIETI	DL 18/2020	254.855,00		254.855,00
LAVORI E INTERVENTI EMERGENZA COVID-19 PO ATESSA	DL 18/2020	707.389,98		707.389,98
LAVORI E INTERVENTI EMERGENZA COVID-19 PO LANCIANO	DL 18/2020	128.810,66		128.810,66
LAVORI E INTERVENTI EMERGENZA COVID-19 PO ORTONA	DL 18/2020	31.926,00		31.926,00
LAVORI E INTERVENTI EMERGENZA COVID-19 PO VASTO	DL 18/2020	144.489,00		144.489,00
LAVORI E INTERVENTI EMERGENZA COVID-19 PTA CASOLI GISSIE GUARDIAGRELE E RSA CASOLI	DL 18/2020+ FONDI AZIENDALI	185.186,14	3.564,11	188.750,25
Adeguamento tecnico-funzionale per realizzazione Centro Vaccinale nella struttura sanitaria di San Vito Chietino	DL 18/2020	86.563,97		86.563,97
INTERVENTI DL 34/2020				
LAVORI E INTERVENTI EMERGENZA COVID-19 PO CHIETI	DL 34/2020	3.130.475,29	15.017,53	3.145.492,82
LAVORI E INTERVENTI EMERGENZA COVID-19 PO ATESSA	DL 34/2020	15.244,99		15.244,99
LAVORI E INTERVENTI EMERGENZA COVID-19 PO LANCIANO	DL 34/2020	48.574,92		48.574,92
LAVORI E INTERVENTI EMERGENZA COVID-19 PO ORTONA	DL 34/2020	47.129,62	1.893,42	49.023,04
LAVORI E INTERVENTI EMERGENZA COVID-19 PO VASTO	DL 34/2020	222.104,89	4.695,27	226.800,16
PIANO DI INTERVENTI DI BONIFICA DA AMIANTO				
PROGETTAZIONE PER PIANO DI INTERVENTI DI BONIFICA DA AMIANTO	CIPE 11/2018	31.688,49		31.688,49
PO ORTONA	CIPE 11/2018		26.325,88	26.325,88
DSB ORTONA	CIPE 11/2018		21.417,70	21.417,70
PO VASTO	CIPE 11/2018		53.005,83	53.005,83
PO LANCIANO	CIPE 11/2018		116.078,72	116.078,72
PO CHIETI	CIPE 11/2018		29.383,68	29.383,68
PNC				
MIGLIORAMENTO SISMICO CORPIA, B, C E NODI A/B B/C	PNC	27.538,89	213.756,31	241.295,20
PNRR				
CDC				
SAN SALVO	PNRR		416.552,60	416.552,60
CASALBORDINO	PNRR		49.568,82	49.568,82
CHIETI	PNRR		259.681,22	259.681,22
ORTONA	PNRR		89.697,56	89.697,56
GUARDIAGRELE	PNRR		77.806,77	77.806,77
SAN VITO	PNRR		37.182,33	37.182,33
LANCIANO	PNRR		714.275,26	714.275,26
GISSI	PNRR		57.675,59	57.675,59
CASTIGLION MESSER MARINO	PNRR		47.175,57	47.175,57
CASOLI	PNRR		37.808,00	37.808,00
FRANCAVILLA AL MARE	PNRR		13.627,71	13.627,71
VILLA SANTA MARIA	PNRR		104.028,91	104.028,91
VASTO	PNRR		61.295,98	61.295,98
ATESSA	PNRR		26.943,80	26.943,80
ODC				
SAN SALVO	PNRR		308.445,29	308.445,29
CHIETI	PNRR		366.393,83	366.393,83
ATESSA	PNRR		32.931,32	32.931,32
COT				
SAN SALVO	PNRR		17.255,16	17.255,16
CHIETI	PNRR		18.272,81	18.272,81
LANCIANO	PNRR		39.644,64	39.644,64
CASOLI	PNRR		7.323,20	7.323,20

ASL 02 Lanciano-Vasto-Chieti
NOTA INTEGRATIVA AL BILANCIO D'ESERCIZIO 2023

ISTALLAZIONE APPARECCHIATURE PER INTERVENTI PNRR (MUTUO REGIONE)					
PO VASTO RMN	MUTUO REGIONE		224.576,19		224.576,19
ISTALLAZIONE TELECOMANDATI (PP.OO. ORTONA, VASTO, ATESSA, LANCIANO)	MUTUO REGIONE		43.760,32		43.760,32
PO CHIETI RMN	MUTUO REGIONE		4.880,00		4.880,00
ACQUISTO VENTILATORI COVID-19		488.000,00			488.000,00
HOSPICE LANCIANO	Fondi Aziendali	770,00			770,00
PTA CASOLI	Fondi Aziendali	1.370,00			1.370,00
DSB SAN SALVO	Fondi Aziendali	8.176,00			8.176,00
PO ATESSA	Fondi Aziendali	222.093,28	48.947,48		271.040,76
LAVORI PER ISTALLAZIONE MAMMOGRAFO PO ORTONA	Fondi Aziendali	129.867,60			129.867,60
ADEGUAMENTO EDILE ED IMPIANTISTICO DELLA UNITA' OPERATIVA GASTRO-ENTEROLOGIA	Fondi Aziendali	261.505,64			261.505,64
STRUTTURA SANITARIA DI ATESSA SAN CAMILLO DE LELLIS	Fondi Misti	206.763,65	1.100.342,09		1.307.105,74
Ristrutturazione unita di Ostetricia e Ginecologia e Punto Nascita P.O. di Lanciano	Fondi aziendali	142.204,23			142.204,23
RISTRUTTURAZIONE POLO DI ALTINO					
Intervento di ristrutturazione, adeguamento sanitario e messa a norma antincendio del Presidio Ospedaliero di Ortona "Gaetano Bernabeo" D.M. 19/03/2015 - 1 lotto funzionale	Fondi Aziendali	529.441,06	205.242,84		734.683,90
PO Nuovo Lanciano	Fondi Aziendali	93.003,79			93.003,79
PO Nuovo Vasto	Fondi Regionali	139.043,02			139.043,02
INTERV. DI ADEG. TECN. FUNZ. EX REP. DI NEUROL. DA DESTINARE A SERV. PSICHIATR. DIAGN. E CURA (S.P.D.C.) AL 7°	Fondi Aziendali	120.919,19	57.694,64		178.613,83
INTERVENTO DI RIORDINO PO SS. ANNUNZIATA CLINICIZZATO CHIETI	Fondi Aziendali	7.007,22			7.007,22
RISTRUTTURAZIONE BLOCCO OPERATORIO PO CHIETI	Fondi Aziendali	277.598,98	129.234,62		406.833,60
ADEGUAMENTO IMPIANTI GAS MEDICALI PO LANCIANO	Fondi Aziendali	56.120,00			56.120,00
LAVORI URGENTI DI ADEGUAMENTO STATICO E VULNERABILITA' SISMICA SERD LANCIANO	Fondi Aziendali	157.048,46	25.162,30		182.210,76
ACCERTAMENTO TECNICO E MESSA IN SICUREZZA PO VASTO	Fondi Aziendali		14.662,02		14.662,02
ADEGUAMENTO E AUMENTO DI POTENZA DEI GG.EE. PO VASTO	C/C DGR 556/2018		626.504,57		626.504,57
INTERVENTI URGENTI DI ADEG. SISTEMAZIONE E MESSA A NORMA DELLA STRUTTURA AMBULAT. PIZZO FERRATO	Fondi Aziendali		2.911,99		2.911,99
VERIFICHE SISMICHE CORPO F ED EXPEDIATRICO PO CHIETI	Fondi Aziendali		86.511,03		86.511,03
Fornitura Cappa chimica da destinare al Servizio Veterinario	PNRR (PNC) Salute, Ambiente, Biodiversità e Clima		4.919,36		4.919,36
Fornitura n.2 lettini da visita destinati alla Chirurgia Oncologica del PO Chieti (Collaudo del 19/01/2024)	Fondi Aziendali		4.442,87		4.442,87
Fornitura di n.17 sollevapazienti destinati alla varie UUOO aziendali (collaudi dicembre 2023/gennaio 2024)	Fondi Aziendali		38.754,56		38.754,56
Fornitura di un Telecomandato digitale destinato alla Radiologia del PO Vasto (collaudo 15/01/2024)	PNRR M6 C2-1.1.2		234.166,80		234.166,80
Fornitura Diagnostica Digitale Modello DRX Evolution Plus destinato al Pronto Soccorso P.O. Chieti (Collaudo 29/03/2023)		33.344,53		- 33.344,53	-
TOTALE		15.224.689,32	6.842.346,85	- 33.344,53	22.033.691,64

ASL 02 Lanciano-Vasto-Chieti

NOTA INTEGRATIVA AL BILANCIO D'ESERCIZIO 2023

Tab. 8 – Movimentazione dei crediti finanziari		ASL 202			
CODICE MOD. SP	CREDITI FINANZIARI (VALORE NOMINALE)	Valore iniziale	Incrementi	Decrementi	Valore finale
AAA660	Crediti finanziari v/Stato				0,00
AAA670	Crediti finanziari v/Regione				0,00
AAA680	Crediti finanziari v/partecipate	0,00	0,00	0,00	0,00
	...				0,00
	...				0,00
AAA690	Crediti finanziari v/altri	0,00	0,00	0,00	0,00
	...				0,00
	...				0,00
AAA650	TOTALE CREDITI FINANZIARI	0,00	0,00	0,00	0,00

Tab. 9 – Movimentazione del fondo svalutazione dei crediti finanziari		ASL 202			
CODICE MOD. SP	CREDITI FINANZIARI (FONDO SVALUTAZIONE)	Fondo svalutazione iniziale	Accantonamenti	Utilizzi	Fondo svalutazione finale
AAA660	Crediti finanziari v/Stato				0,00
AAA670	Crediti finanziari v/Regione				0,00
AAA680	Crediti finanziari v/partecipate	0,00	0,00	0,00	0,00
	...				0,00
	...				0,00
AAA690	Crediti finanziari v/altri	0,00	0,00	0,00	0,00
	...				0,00
	...				0,00
	TOTALE CREDITI FINANZIARI	0,00	0,00	0,00	0,00

ASL 02 Lanciano-Vasto-Chieti
NOTA INTEGRATIVA AL BILANCIO D'ESERCIZIO 2023

Tab. 10 – Valore nominale dei crediti finanziari distinti per anno di formazione		ASL 202				
CODICE MOD. SP	CREDITI FINANZIARI	VALORE NOMINALE DEI CREDITI AL 31/12/2023 PER ANNO DI FORMAZIONE				
		2019 e precedenti	2020	2021	2022	2023
AAA660	Crediti finanziari v/Stato	-	-	-	-	-
AAA670	Crediti finanziari v/Regione	-	-	-	-	-
AAA680	Crediti finanziari v/partecipate	-	-	-	-	-
	...					
	...					
AAA690	Crediti finanziari v/altri	-	-	-	-	-
	...					
	...					
	TOTALE CREDITI FINANZIARI	-	-	-	-	-

ASL 02 Lanciano-Vasto-Chieti

NOTA INTEGRATIVA AL BILANCIO D'ESERCIZIO 2023

Tab. 11 – Valore netto dei crediti finanziari distinti per scadenza		ASL 202		
CODICE MOD. SP	CREDITI FINANZIARI	VALORE NETTO DEI CREDITI AL 31/12/2023 PER SCADENZA		
		Entro 12 mesi	Tra 1 e 5 anni	Oltre 5 anni
AAA660	Crediti finanziari v/Stato	-	-	-
AAA670	Crediti finanziari v/Regione	-	-	-
AAA680	Crediti finanziari v/partecipate	-	-	-
	...			
	...			
AAA690	Crediti finanziari v/altri	-	-	-
	...			
	...			
	TOTALE CREDITI FINANZIARI	-	-	-

Tab. 12 – Dettagli e movimentazioni dei titoli iscritti nelle immobilizzazioni finanziarie		ASL 202									
CODICE MOD. SP	TITOLI CHE COSTITUISCONO IMMOBILIZZAZIONI FINANZIARIE	Costo storico	ESERCIZI PRECEDENTI			MOVIMENTI DELL'ESERCIZIO					
			Rivalutazioni (+)	Svalutazioni (-)	Valore iniziale	Giroconti e Riclassificazioni (+/-)	Rivalutazioni (+)	Svalutazioni (-)	Acquisizioni e conferimenti (+/-)	Cessioni (valore contabile) (-)	Valore contabile
AAA710	Partecipazioni	8.470	-	-	8.470	-	-	-	-	-	8.470
	Partecipazioni in imprese controllate	5.268			5.268						5.268
	Partecipazioni in imprese collegate	3.202			3.202						3.202
	Partecipazioni in altre imprese	-			-						-
AAA720	Altri titoli	-	-	-	-	-	-	-	-	-	-
AAA730	Titoli di Stato	-			-						-
AAA740	Altre Obbligazioni	-			-						-
AAA750	Titoli azionari quotati in Borsa	-			-						-
AAA760	Titoli diversi	-			-						-
AAA700	TOTALE	8.470	-	-	8.470	-	-	-	-	-	8.470

ASL 02 Lanciano-Vasto-Chieti
NOTA INTEGRATIVA AL BILANCIO D'ESERCIZIO 2023
Tab. 13 – Informativa in merito alle partecipazioni iscritte nelle immobilizzazioni finanziarie

ELENCO PARTECIPAZIONI	Sede	Forma giuridica	Capitale	% capitale pubblico	Patrimoni o netto incluso riserve	Totale Attivo	Risultato di esercizio	% di possesso	Valore attribuito a bilancio	Criterio di valorizzazione (costo / PN)
Partecipazioni in imprese controllate:										
IMPIANTISTICA ANTINFORTUNISTICA SRL	CHIETI	SRL	10.328,00	51%				51%	5.268,00	
...										
Partecipazioni in imprese collegate:										
ASL SERVICE SRL	CHIETI	SRL	10.328,00	31%				31%	3.202,00	
...										
Partecipazioni in altre imprese:										
...										
...										

Il saldo al 31.12.2023 è rimasto immutato rispetto all'esercizio precedente e comprende l'importo di € 8.470 per l'iscrizione delle quote possedute dall'Azienda nelle seguenti società:

- 51% del capitale della società mista denominata "Impiantistica e antinfortunistica S.r.l." pari a € 5.268;
- 31% del capitale della società "ASL Service S.r.l." pari a € 3.202;

Nel corso dell'esercizio non sono state effettuate svalutazioni delle immobilizzazioni finanziarie.

Si allega alla presente nota integrativa il bilancio d'esercizio 2022 della società mista "Impiantistica e antinfortunistica s.r.l.".

ASL 02 Lanciano-Vasto-Chieti

NOTA INTEGRATIVA AL BILANCIO D'ESERCIZIO 2023

Tab. 14 – Dettagli e movimentazioni delle partecipazioni iscritte nelle immobilizzazioni finanziarie

DETTAGLIO PARTECIPAZIONI	Costo storico	ESERCIZI PRECEDENTI		Valore iniziale	MOVIMENTI DELL'ESERCIZIO						Valore finale
		Rivalutazioni (+)	Svalutazioni (-)		Giroconti e Riclassificazioni (+/-)	Rivalutazioni (+)	Svalutazioni (-)	Acquisizioni e conferimenti (+/-)	Cessioni (valore contabile) (-)		
Partecipazioni in imprese controllate:	5.268	-	-	5.268							5.268
IMPIANTISTICA ANTINFORTUNISTICA SRL	5.268			5.268							5.268
...				-							-
Partecipazioni in imprese collegate:	3.202	-	-	3.202							3.202
ASL SERVICE SRL	3.202			3.202							3.202
...				-							-
Partecipazioni in altre imprese:	-	-	-	-							-
...				-							-
...				-							-

Relativamente alla “ASL Service srl” si specifica che la società è stata posta in liquidazione con atto notarile (Notaio De Matteis Giovanni di Chieti) in data 6.8.2012 e si trova a tutt’ora in stato di liquidazione. Con riferimento alla società “Impiantistica Antinfortunistica srl” si specifica che è stata posta in liquidazione e scioglimento con Delibera del Direttore Generale n. 421 del 23 marzo 2023.

Altre informazioni relative alle immobilizzazioni finanziarie

Informazione	Caso presente in azienda?	Se sì, illustrare
IF02 – Gravami. Su crediti immobilizzati, partecipazioni e altri titoli dell’azienda vi sono gravami quali pegni, pignoramenti ecc.?	NO	
IF03 – Contenzioso con iscrizione in bilancio. Su crediti immobilizzati, partecipazioni e altri titoli iscritti in bilancio sono in corso contenziosi con altre aziende sanitarie, con altri enti pubblici o con soggetti privati?	NO	
IF04 – Contenzioso senza iscrizione in bilancio. Esistono partecipazioni o altri titoli non iscritti nello stato patrimoniale perché non riconosciuti come proprietà dell’azienda in seguito a contenziosi in corso con altre aziende sanitarie, con altri enti pubblici o con soggetti privati?	NO	
IF05 – Altro. Esistono altre informazioni che si ritiene necessario fornire per soddisfare la regola generale secondo cui “Se le informazioni richieste da specifiche disposizioni di legge non sono sufficienti a dare una rappresentazione veritiera e corretta, si devono fornire le informazioni complementari necessarie allo scopo” (art 2423 cc)?	NO	

C) Attivo circolante

6. Rimanenze

Tab. 15 – Movimentazioni delle rimanenze di beni sanitari e non sanitari									
CODICE MOD. SP	RIMANENZE	Valore iniziale	Giroconti e Riclassificazioni (+/-)	Incrementi (+)	Incrementi/ Utilizzi Fondo Svalutazione magazzino (+/-)	Decrementi (-)	Valore finale	di cui presso terzi per distribuzione per nome e per conto	di cui scorte di reparto
ABA020	Prodotti farmaceutici ed emoderivati	6.633.050		6.948.667		6.633.050	6.948.667		1.250.197
	Medicinali con AIC, ad eccezione di vaccini ed emoderivati di produzione regionale								
	Medicinali senza AIC								
	Emoderivati di produzione regionale								
ABA030	Sangue ed emocomponenti	-		-		-	-		
ABA040	Dispositivi medici	5.684.826		5.062.953		5.684.826	5.062.953		4.138.975
	Dispositivi medici			-		-	-		
	Dispositivi medici impiantabili attivi			-		-	-		
	Dispositivi medico diagnostici in vitro (IVD)			-		-	-		
ABA050	Prodotti dietetici	139.179		98.655		139.179	98.655		11.307
ABA060	Materiali per la profilassi (vaccini)	709.807		562.911		709.807	562.911		541.251
ABA070	Prodotti chimici	9.573		5.666		9.573	5.666		2.057
ABA080	Materiali e prodotti per uso veterinario	22.439		35.528		22.439	35.528		34.834
ABA090	Altri beni e prodotti sanitari	414.293		358.166		414.293	358.166		237.828
ABA100	Acconti per acquisto di beni e prodotti sanitari	-		-		-	-		-
ABA010	RIMANENZE BENI SANITARI	13.613.167	-	13.072.545	-	13.613.167	13.072.545		6.216.448
ABA120	Prodotti alimentari	-		-		-	-		-
ABA130	Materiali di guardaroba, di pulizia, e di convivenza in genere	42.448		46.035		42.448	46.035		5.833
ABA140	Combustibili, carburanti e lubrificanti	-		-		-	-		-
ABA150	Supporti informatici e cancelleria	291.859		338.014		291.859	338.014		46.642
ABA160	Materiale per la manutenzione	425		496		425	496		114
ABA170	Altri beni e prodotti non sanitari	207.841		135.901		207.841	135.901		6.336
ABA180	Acconti per acquisto di beni e prodotti non sanitari	-		-		-	-		-
ABA110	RIMANENZE BENI NON SANITARI	542.574	-	520.447	-	542.574	520.447		58.924

Le rimanenze nell’esercizio 2023 hanno subito una diminuzione. Esse sono iscritte in bilancio per un totale di € 13.592.992. Rispetto all’anno precedente il decremento registrato dalle rimanenze dei prodotti sanitari è stato pari a € 540.622 mentre il decremento subito dalle rimanenze dei beni non sanitari è stato pari a € 22.127. Le rimanenze sono state valorizzate utilizzando il criterio del costo medio ponderato.

Il valore delle rimanenze riguarda sia quelle di magazzino che quelle di reparto, per le quali si è proceduto ad effettuare l'inventario fisico delle merci in giacenza al 31.12.2023.

Le rimanenze di reparto, come si vede dalla susposta tabella 15, hanno un valore complessivo pari ad € 6.275.372.

Nel corso dell'esercizio non sono state effettuate svalutazioni di rimanenze obsolete o a lento rigiro.

Altre informazioni relative alle rimanenze.

Informazione	Caso presente in azienda?	Se sì, illustrare
RIM02 – Gravami. Sulle rimanenze dell'azienda vi sono gravami quali pegni, patti di riservato dominio, pignoramenti ecc?	NO	
RIM03 – Modifiche di classificazione. Nel corso dell'esercizio vi sono stati rilevanti cambiamenti nella classificazione delle voci?	NO	
RIM04 – Valore a prezzi di mercato. Vi è una differenza, positiva e significativa, tra il valore delle rimanenze a prezzi di mercato e la loro valutazione a bilancio?	NO	
RIM05 – Altro. Esistono altre informazioni che si ritiene necessario fornire per soddisfare la regola generale secondo cui "Se le informazioni richieste da specifiche disposizioni di legge non sono sufficienti a dare una rappresentazione veritiera e corretta, si devono fornire le informazioni complementari necessarie allo scopo" (art 2423 cc)?	NO	

7. Crediti

Tab. 16 – Movimentazioni dei crediti (valore nominale) – I parte		ASL 202				
CODICE MOD. SP	CREDITI (VALORE NOMINALE)	MOVIMENTI DELL'ESERCIZIO				
		Valore iniziale	Incrementi	Decrementi	Valore finale	di cui per fatture da emettere
	CREDITIV/STATO - PARTE CORRENTE	-	-	-	-	
	Creditiv/STato per spesa corrente e acconti:	-	-	-	-	
ABA201	Creditiv/STato per spesa corrente - FSN indistinto	-	-	-	-	
ABA220	Creditiv/STato per spesa corrente - FSN vincolato	-	-	-	-	
ABA230	Creditiv/STato per mobilità attiva extraregionale	-	-	-	-	
ABA240	Creditiv/STato per mobilità attiva internazionale	-	-	-	-	
ABA250	Creditiv/STato per acconto quota fabbisogno sanitario regionale standard	-	-	-	-	
ABA260	Creditiv/STato per finanziamento sanitario aggiuntivo corrente	-	-	-	-	
	Creditiv/STato - altro:	-	-	-	-	
ABA270	Creditiv/STato per spesa corrente - altro	-	-	-	-	
ABA271	Creditiv/STato per spesa corrente per STP (ex D.lgs. 286/98)	-	-	-	-	
	CREDITIV/STATO - INVESTIMENTI	1.563.978	-	-	1.563.978	
ABA280	Creditiv/STato per finanziamenti per investimenti	1.563.978	-	-	1.563.978	
					
					
ABA290	CREDITIV/STATO - RICERCA	-	-	-	-	
ABA300	Creditiv/STato per ricerca corrente - Ministero della Salute	-	-	-	-	
ABA310	Creditiv/STato per ricerca finalizzata - Ministero della Salute	-	-	-	-	
ABA320	Creditiv/STato per ricerca - altre Amministrazioni centrali	-	-	-	-	
ABA330	Creditiv/STato per ricerca - finanziamenti per investimenti	-	-	-	-	
ABA340	Creditiv/prefetture	169.843	326	-	170.169	
ABA200	TOTALE CREDITIV/STATO	1.733.821	326	-	1.734.147	
ABA360	CREDITIV/REGIONE O P.A. PER SPESA CORRENTE	362.021.847	1.879.272.867	2.112.665.084	128.629.630	
	Creditiv/Regione o P.A. per finanziamento sanitario ordinario corrente:	362.021.847	1.879.272.867	2.112.665.084	128.629.630	
ABA390	Creditiv/Regione o Provincia Autonoma per quota FSR	80.501.354	1.138.830.969	1.103.968.502	115.363.822	
ABA400	Creditiv/Regione o Provincia Autonoma per mobilità attiva intraregionale	202.825.058	50.851.345	253.676.403	-	
ABA410	Creditiv/Regione o Provincia Autonoma per mobilità attiva extraregionale	66.874.467	16.663.971	83.538.438	-	
ABA420	Creditiv/Regione o Provincia Autonoma per acconto quota FSR	-	649.583.906	649.583.906	-	
ABA430	Creditiv/Regione o Provincia Autonoma per finanziamento sanitario aggiuntivo corrente LEA	11.664.042	23.189.675	21.587.908	13.265.808	
ABA440	Creditiv/Regione o Provincia Autonoma per finanziamento sanitario aggiuntivo corrente extra LEA	-	-	-	-	
ABA450	Creditiv/Regione o Provincia Autonoma per spesa corrente - altro	-	-	-	-	
ABA451	Creditiv/Regione o Provincia Autonoma per spesa corrente - STP (ex D.lgs. 286/98)	156.926	153.001	309.927	-	
ABA460	Creditiv/Regione o Provincia Autonoma per ricerca	-	-	-	-	
					
					
ABA461	Creditiv/Regione o Provincia Autonoma per mobilità attiva internazionale	-	-	-	-	
					
					
ABA470	CREDITIV/REGIONE O P.A. PER VERSAMENTI A PATRIMONIO NETTO	67.077.578	62.003.697	60.346.431	68.734.844	
ABA480	Creditiv/Regione o Provincia Autonoma per finanziamenti per investimenti	53.895.238	38.082.872	37.949.158	54.028.953	
ABA490	Creditiv/Regione o Provincia Autonoma per incremento fondo dotazione	-	-	-	-	
	Creditiv/Regione o P.A. per ripiano perdite:	13.182.339	23.920.825	22.397.274	14.705.891	
ABA500	Creditiv/Regione o Provincia Autonoma per ripiano perdite	13.182.339	23.920.825	22.397.274	14.705.891	
ABA501	Creditiv/Regione o Provincia Autonoma per anticipazione ripiano disavanzo programmato dai Piani aziendali di cui all'art. 1, comma 528, L. 208/2015	-	-	-	-	
ABA510	Creditiv/Regione per copertura debiti al 31/12/2005	-	-	-	-	
ABA520	Creditiv/Regione o Provincia Autonoma per ricostituzione risorse da investimenti esercizi precedenti	-	-	-	-	
ABA521	CREDITIV/REGIONE O PROVINCIA AUTONOMA PER CONTRIBUTI L. 210/92	-	-	-	-	
ABA522	CREDITIV/REGIONE O PROVINCIA AUTONOMA PER CONTRIBUTI L. 210/92 - AZIENDE SANITARIE	-	-	-	-	
ABA350	TOTALE CREDITIV/REGIONE O PROVINCIA AUTONOMA	429.095.425	1.941.276.564	2.141.301.545	197.364.474	

PIROLA FLAVIA SIMONETTA il 15/07/2024 15:22:14, GRIPPA GIAMPAOLO il 15/07/2024 15:18:55

DE BENEDICTIS CLAUDIA il 15/07/2024 13:07:45 ai sensi dell'art. 20 e 23 del D.lgs 82/2005

Delibera del Direttore Generale: 2024 / 1123 del 15/07/2024

Come si evince dalla tabella 16, nel corso dell'anno 2023 i “crediti v/stato per finanziamenti investimenti” non hanno subito variazioni rispetto all'anno precedente ed ammontano ad €1.563.978. L'Azienda non vanta invece crediti nei confronti dello Stato per la spesa corrente. Gli unici crediti verso lo Stato che l'Azienda ha al 31.12.2023 sono quelli relativi ai crediti verso le Prefetture pari a € 170.169. Si precisa che in tale ultima somma non sono ricomprese somme riferibili a crediti per rimborsi delle prestazioni rese ai sensi dell'art.35 comma 3 D.Lgs. 286/1998 in favore di cittadini stranieri STP (presenti sul territorio nazionale e non in regola con il permesso di soggiorno), ma è formato principalmente da somme inerenti crediti per recuperi al personale dipendente impegnati per lo svolgimento delle attività nei seggi elettorali.

I crediti verso la Regione Abruzzo sono suddivisi in:

- crediti per quota del Fondo Sanitario Regionale;
- crediti per mobilità attiva intraregionale;
- crediti per mobilità attiva extraregionale;
- crediti per finanziamento sanitario aggiuntivo corrente LEA.

ASL 02 Lanciano-Vasto-Chieti
NOTA INTEGRATIVA AL BILANCIO D'ESERCIZIO 2023

Tab. 17 – Movimentazioni dei crediti (valore nominale) – Il parte		ASL 202				
CODICE MOD. SP	CREDITI (VALORE NOMINALE)	MOVIMENTI DELL'ESERCIZIO				
		Valore iniziale	Incrementi	Decrementi	Valore finale	di cui per fatture da emettere
ABA530	Crediti v/Comuni	1.528.210	368.889	191.188	1.705.911	28.883
					
					
ABA550	CREDITI V/AZIENDE SANITARIE PUBBLICHE DELLA REGIONE	275.334	19.231	26.027	268.537	
ABA560	Crediti v/Aziende sanitarie pubbliche della Regione - per mobilità in compensazione	-	-	-	-	
ABA570	Crediti v/Aziende sanitarie pubbliche della Regione - per mobilità non in compensazione	-	-	-	-	
ABA580	Crediti v/Aziende sanitarie pubbliche della Regione - per altre prestazioni	275.334	19.231	26.027	268.537	2.358
ABA590	Acconto quota FSR da distribuire	-	-	-	-	
ABA591	Crediti v/Aziende sanitarie pubbliche della Regione per anticipazione ripiano disavanzo programmato dai Piani aziendali di cui all'art. 1, comma 528, L. 208/2015	-	-	-	-	
ABA600	Crediti v/Aziende sanitarie pubbliche Extraregione	277.409	21.399	36.956	261.852	2.224
ABA601	Crediti v/Aziende sanitarie pubbliche della Regione - per Contributi da Aziende sanitarie pubbliche della Regione o Prov. Aut. (extra fondo)	-	22.264	-	22.264	
ABA540	TOTALE CREDITI V/AZIENDE SANITARIE PUBBLICHE	552.742	62.894	62.983	552.653	
ABA610	CREDITI V/SOCIETA' PARTECIPATE E/O ENTI DIPENDENTI	25.000	-	-	25.000	
ABA620	Crediti v/enti regionali	-	-	-	-	
					
					
ABA630	Crediti v/sperimentazioni gestionali	-	-	-	-	
					
					
ABA640	Crediti v/altre partecipate	25.000	-	-	25.000	25.000
					
					
ABA650	Crediti v/Erario	168.941	68.271	-	237.212	
					
					
ABA660	CREDITI V/ALTRI	37.995.433	37.660.567	45.737.364	30.136.224	
ABA670	Crediti v/clienti privati	16.130.913	25.530.156	25.656.299	16.004.770	1.253.527
ABA680	Crediti v/gestioni liquidatorie	1.976.985	783.587	783.587	1.976.985	
					
					
ABA690	Crediti v/altri soggetti pubblici	12.048.470	11.346.824	19.297.478	4.097.816	
					
					
ABA700	Crediti v/altri soggetti pubblici per ricerca	-	-	-	-	77.894
					
					
ABA710	Altri crediti diversi	7.772.631	2.662.001	2.444.414	7.990.218	
ABA711	Altri Crediti diversi	7.772.631	2.662.001	2.444.414	7.990.218	
					
					
ABA712	Note di credito da emettere (diverse)	-	-	-	-	
					
					
ABA713	Altri Crediti verso erogatori (privati accreditati e convenzionati) di prestazioni sanitarie	66.434	-	-	66.434	
ABA714	Altri Crediti verso erogatori (privati accreditati e convenzionati) di prestazioni sanitarie	66.434	-	-	66.434	
					
					
ABA715	Note di credito da emettere (privati accreditati e convenzionati)	-	-	-	-	
					
					

ASL 02 Lanciano-Vasto-Chieti*NOTA INTEGRATIVA AL BILANCIO D'ESERCIZIO 2023*

La voce ABA650 "Crediti v/Erario" nel corso dell'esercizio 2023 ha avuto un incremento di € 68.271, i maggiori crediti scaturiscono dalla liquidazione dell'imposta di bollo per l'anno 2023.

ASL 02 Lanciano-Vasto-Chieti

NOTA INTEGRATIVA AL BILANCIO D'ESERCIZIO 2023

Tab. 18 – Movimentazioni del fondo svalutazione crediti – I parte		ASL 202			
CODICE MOD. SP	FONDO SVALUTAZIONE CREDITI	Fondo svalutazione iniziale	Accantonamenti	Utilizzi	Fondo svalutazione finale
	CREDITI/STATO - PARTE CORRENTE	-	-	-	-
	Crediti v/Stato per spesa corrente e acconti:	-	-	-	-
ABA201	Crediti v/Stato per spesa corrente - FSN indistinto				
ABA210	Crediti v/Stato per spesa corrente - Integrazione a norma del D.L.vo 56/2000				
ABA220	Crediti v/Stato per spesa corrente - FSN vincolato				
ABA230	Crediti v/Stato per mobilità attiva extraregionale				
ABA240	Crediti v/Stato per mobilità attiva internazionale				
ABA250	Crediti v/Stato per acconto quota fabbisogno sanitario regionale standard				
ABA260	Crediti v/Stato per finanziamento sanitario aggiuntivo corrente				
	Crediti v/Stato - altro:	-	-	-	-
ABA270	Crediti v/Stato per spesa corrente - altro				
ABA271	Crediti v/Stato per spesa corrente per STP (ex D.lgs. 286/98)				
	CREDITI/STATO - INVESTIMENTI	-	-	-	-
ABA280	Crediti v/Stato per finanziamenti per investimenti	-	-	-	-
				
				
ABA290	CREDITI/STATO - RICERCA	-	-	-	-
ABA300	Crediti v/Stato per ricerca corrente - Ministero della Salute				
ABA310	Crediti v/Stato per ricerca finalizzata - Ministero della Salute				
ABA320	Crediti v/Stato per ricerca - altre Amministrazioni centrali				
ABA330	Crediti v/Stato per ricerca - finanziamenti per investimenti				
ABA340	Crediti v/prefetture	-	-	-	-
ABA200	TOTALE CREDITI/STATO	-	-	-	-
ABA360	CREDITI/REGIONE O P.A. PER SPESA CORRENTE	-	-	-	-
	Crediti v/Regione o P.A. per finanziamento sanitario ordinario corrente:	-	-	-	-
ABA370	Crediti v/Regione o Provincia Autonoma per spesa corrente - IRAP				
ABA380	Crediti v/Regione o Provincia Autonoma per spesa corrente - Addizionale IRPEF				
ABA390	Crediti v/Regione o Provincia Autonoma per quota FSR				
ABA400	Crediti v/Regione o Provincia Autonoma per mobilità attiva intraregionale				
ABA410	Crediti v/Regione o Provincia Autonoma per mobilità attiva extraregionale				
ABA420	Crediti v/Regione o Provincia Autonoma per acconto quota FSR				
ABA430	Crediti v/Regione o Provincia Autonoma per finanziamento sanitario aggiuntivo corrente LEA	-	-	-	-
ABA440	Crediti v/Regione o Provincia Autonoma per finanziamento sanitario aggiuntivo corrente extra LEA				
ABA450	Crediti v/Regione o Provincia Autonoma per spesa corrente - altro				
ABA451	Crediti v/Regione o Provincia Autonoma per spesa corrente - STP (ex D.lgs. 286/98)				
ABA460	Crediti v/Regione o Provincia Autonoma per ricerca	-	-	-	-
				
				
ABA461	Crediti v/Regione o Provincia Autonoma per mobilità attiva internazionale	-	-	-	-
				
				
ABA470	CREDITI/REGIONE O P.A. PER VERSAMENTI A PATRIMONIO NETTO	-	-	-	-
ABA480	Crediti v/Regione o Provincia Autonoma per finanziamenti per investimenti				
ABA490	Crediti v/Regione o Provincia Autonoma per incremento fondo dotazione				
	Crediti v/Regione o P.A. per ripiano perdite:	-	-	-	-
ABA500	Crediti v/Regione o Provincia Autonoma per ripiano perdite				
ABA501	Crediti v/Regione o Provincia Autonoma per anticipazione ripiano disavanzo programmato dai Piani aziendali di cui all'art. 1, comma 528, L. 208/2015				
ABA510	Crediti v/Regione per copertura debiti al 31/12/2005				
ABA520	Crediti v/Regione o Provincia Autonoma per ricostituzione risorse da investimenti esercizi precedenti				
ABA521	CREDITI/REGIONE O PROVINCIA AUTONOMA PER CONTRIBUTILI 210/92				
ABA522	CREDITI/REGIONE O PROVINCIA AUTONOMA PER CONTRIBUTILI 210/92 - AZIENDE SANITARIE				
ABA530	TOTALE CREDITI/REGIONE O PROVINCIA AUTONOMA				

Riproduzione cartacea del documento informatico sottoscritto digitalmente da GRIPPA GIANPAOLO il 15/07/2024 15:18:55
 DE BENEDETTIS CLAUDIA il 15/07/2024 13:07:45 ai sensi dell'art. 20 e 23 del D.lgs 82/2005

ASL 02 Lanciano-Vasto-Chieti
NOTA INTEGRATIVA AL BILANCIO D'ESERCIZIO 2023

Tab. 19 – Movimentazioni del fondo svalutazione crediti		ASL 202			
CODICE MOD. SP	FONDO SVALUTAZIONE CREDITI	Fondo svalutazione iniziale	Accantonamenti	Utilizzi	Fondo svalutazione finale
ABA530	Crediti v/Comuni				-
ABA550	CREDITI V/AZIENDE SANITARIE PUBBLICHE DELLA REGIONE	-	-	-	-
ABA560	Crediti v/Aziende sanitarie pubbliche della Regione - per mobilità in compensazione	-	-	-	-
ABA570	Crediti v/Aziende sanitarie pubbliche della Regione - per mobilità non in compensazione	-	-	-	-
ABA580	Crediti v/Aziende sanitarie pubbliche della Regione - per altre prestazioni	-	-	-	-
ABA590	Acconto quota FSR da distribuire	-	-	-	-
ABA591	Crediti v/Aziende sanitarie pubbliche della Regione per anticipazione ripiano disavanzo programmato dai Piani aziendali di cui all'art. 1, comma 528, L. 208/2015	-	-	-	-
ABA600	Crediti v/Aziende sanitarie pubbliche Extraregione	-	-	-	-
ABA601	Crediti v/Aziende sanitarie pubbliche della Regione - per Contributi da Aziende sanitarie pubbliche della Regione o Prov. Aut. (extra fondo)	-	-	-	-
ABA540	TOTALE CREDITI V/AZIENDE SANITARIE PUBBLICHE	-	-	-	-
ABA610	CREDITI V/SOCIETA' PARTECIPATE E/O ENTI DIPENDENTI	-	-	-	-
ABA620	Crediti v/enti regionali	-	-	-	-
ABA630	Crediti v/sperimentazioni gestionali	-	-	-	-
ABA640	Crediti v/altre partecipate	-	-	-	-
ABA650	Crediti v/Erario	-	-	-	-
ABA660	CREDITI V/ALTRI	1.618.412	-	-	1.618.412
ABA670	Crediti v/clienti privati	1.618.412			1.618.412
ABA680	Crediti v/gestioni liquidatorie				-
ABA690	Crediti v/altri soggetti pubblici	-	-	-	-
ABA700	Crediti v/altri soggetti pubblici per ricerca	-	-	-	-
ABA710	Altri crediti diversi	-	-	-	-
ABA711	Altri Crediti diversi				-
ABA712	Note di credito da emettere (diverse)	-	-	-	-
ABA713	Altri Crediti verso erogatori (privati accreditati e convenzionati) di prestazioni sanitarie	-	-	-	-
ABA714	Altri Crediti verso erogatori (privati accreditati e convenzionati) di prestazioni sanitarie	-	-	-	-
ABA715	Note di credito da emettere (privati accreditati e convenzionati)	-	-	-	-

Tab. 20 – Valore nominale dei crediti distinti per anno di formazione – I		ASL 202				
CODICE MOD. SP	CREDITI	VALORE NOMINALE DEI CREDITI AL 31/12/2023				
		Anno 2019 e precedenti	Anno 2020	Anno 2021	Anno 2022	Anno 2023
	CREDITI V/STATO - PARTE CORRENTE	-	-	-	-	-
	Crediti v/Stato per spesa corrente e acconti:	-	-	-	-	-
ABA201	Crediti v/Stato per spesa corrente - FSN indistinto					
ABA210	Crediti v/Stato per spesa corrente - Integrazione a norma del D.L.vo 56/2000					
ABA220	Crediti v/Stato per spesa corrente - FSN vincolato					
ABA230	Crediti v/Stato per mobilità attiva extraregionale					
ABA240	Crediti v/Stato per mobilità attiva internazionale					
ABA250	Crediti v/Stato per acconto quota fabbisogno sanitario regionale standard					
ABA260	Crediti v/Stato per finanziamento sanitario aggiuntivo corrente					
	Crediti v/Stato - altro:	-	-	-	-	-
ABA270	Crediti v/Stato per spesa corrente - altro					
ABA271	Crediti v/Stato per spesa corrente per STP (ex D.lgs. 286/98)					
	CREDITI V/STATO - INVESTIMENTI	-	1.563.978	-	-	-
ABA280	Crediti v/Stato per finanziamenti per investimenti	-	1.563.978	-	-	-
					
ABA290	CREDITI V/STATO - RICERCA	-	-	-	-	-
ABA300	Crediti v/Stato per ricerca corrente - Ministero della Salute					
ABA310	Crediti v/Stato per ricerca finalizzata - Ministero della Salute					
ABA320	Crediti v/Stato per ricerca - altre Amministrazioni centrali					
ABA330	Crediti v/Stato per ricerca - finanziamenti per investimenti					
ABA340	Crediti v/prefetture	160.474	289	-	9.080	326
ABA200	TOTALE CREDITI V/STATO	160.474	1.564.267	-	9.080	326
ABA360	CREDITI V/REGIONE O P.A. PER SPESA CORRENTE	19.734.912	2.801.855	4.515.605	20.478.514	81.098.744
	Crediti v/Regione o P.A. per finanziamento sanitario ordinario corrente:	19.734.912	2.801.855	4.515.605	20.478.514	81.098.744
ABA370	Crediti v/Regione o Provincia Autonoma per spesa corrente - IRAP					
ABA380	Crediti v/Regione o Provincia Autonoma per spesa corrente - Addizionale IRPEF					
ABA390	Crediti v/Regione o Provincia Autonoma per quota FSR	19.645.321	2.801.855	4.389.145	19.310.908	69.216.594
ABA400	Crediti v/Regione o Provincia Autonoma per mobilità attiva intraregionale	-	-	-	-	-
ABA410	Crediti v/Regione o Provincia Autonoma per mobilità attiva extraregionale	-	-	-	-	-
ABA420	Crediti v/Regione o Provincia Autonoma per acconto quota FSR	-	-	-	-	-
ABA430	Crediti v/Regione o Provincia Autonoma per finanziamento sanitario aggiuntivo corrente LEA	89.592	-	126.460	1.167.606	11.882.151
ABA440	Crediti v/Regione o Provincia Autonoma per finanziamento sanitario aggiuntivo corrente extra LEA					
ABA450	Crediti v/Regione o Provincia Autonoma per spesa corrente - altro					
ABA451	Crediti v/Regione o Provincia Autonoma per spesa corrente - STP (ex D.lgs. 286/98)	-	-	-	-	-
ABA460	Crediti v/Regione o Provincia Autonoma per ricerca	-	-	-	-	-
					
ABA461	Crediti v/Regione o Provincia Autonoma per mobilità attiva internazionale	-	-	-	-	-
					
ABA470	CREDITI V/REGIONE O P.A. PER VERSAMENTI A PATRIMONIO NETTO	-	-	-	63.475.300	5.259.544
ABA480	Crediti v/Regione o Provincia Autonoma per finanziamenti per investimenti				50.292.960	3.735.993
ABA490	Crediti v/Regione o Provincia Autonoma per incremento fondo dotazione					
	Crediti v/Regione o P.A. per ripiano perdite:	-	-	-	13.182.339	1.523.551
ABA500	Crediti v/Regione o Provincia Autonoma per ripiano perdite				13.182.339	1.523.551
ABA501	Crediti v/Regione o Provincia Autonoma per anticipazione ripiano disavanzo programmato dai Piani aziendali di cui all'art. 1, comma 528, L. 208/2015					
ABA510	Crediti v/Regione per copertura debiti al 31/12/2005					
ABA520	Crediti v/Regione o Provincia Autonoma per ricostituzione risorse da investimenti esercizi precedenti					
ABA521	CREDITI V/REGIONE O PROVINCIA AUTONOMA PER CONTRIBUTI L. 210/92	-	-	-	-	-
ABA522	CREDITI V/REGIONE O PROVINCIA AUTONOMA PER CONTRIBUTI L. 210/92 – AZIENDE SANITARIE					
ABA350	TOTALE CREDITI V/REGIONE O PROVINCIA AUTONOMA	19.734.912	2.801.855	4.515.605	83.953.813	86.358.288

La Tab. 20, come la Tab. 21, riporta la stratificazione dei crediti per anno di formazione, così come disposto dal D.Lgs. 118/2011 s.m.i., e dalle linee guida regionali per la chiusura del bilancio d'esercizio 2023.

Come indicato nelle premesse della presente nota integrativa, non è stata prodotta la relazione richiesta attestante le procedure di verifica dell'esigibilità di altri crediti diversi da quelli vantati vs Stato, Regione e vs Aziende Sanitarie della Regione, in quanto tali altri crediti sono oggetto dell'attività di ricognizione straordinaria dei crediti (iniziata nell'anno 2022) e non ancora conclusa.

Tab. 21 – Valore nominale dei crediti distinti per anno di formazione – Il parte

CODICE MOD. SP	CREDITI	VALORE NOMINALE DEI CREDITI AL 31/12/2023				
		Anno 2019 e precedenti	Anno 2020	Anno 2021	Anno 2022	Anno 2023
ABA530	Crediti v/Comuni	1.358.286	39.265	30.225	74.363	203.771
		1.358.286	39.265	30.225	74.363	203.771
ABA550	CREDITI V/AZIENDE SANITARIE PUBBLICHE DELLA REGIONE	263.342	-	83	-	5.113
ABA560	Crediti v/Aziende sanitarie pubbliche della Regione - per mobilità in compensazione					
ABA570	Crediti v/Aziende sanitarie pubbliche della Regione - per mobilità non in compensazione					
ABA580	Crediti v/Aziende sanitarie pubbliche della Regione - per altre prestazioni	263.342	-	83	-	5.113
ABA590	Acconto quota FSR da distribuire					
ABA591	Crediti v/Aziende sanitarie pubbliche della Regione per anticipazione ripiano disavanzo programmato dai Piani aziendali di cui all'art. 1, comma 528, L. 208/2015					
ABA600	Crediti v/Aziende sanitarie pubbliche Extraregione	259.186	-	-	-	2.666
ABA601	Crediti v/Aziende sanitarie pubbliche della Regione - per Contributi da Aziende sanitarie pubbliche della Regione o Prov. Aut. (extra fondo)					22.264
ABA 540	TOTALE CREDITI V/AZIENDE SANITARIE PUBBLICHE	522.528	-	83	-	30.043
ABA610	CREDITI V/SOCIETA' PARTECIPATE E/O ENTI DIPENDENTI	25.000	-	-	-	-
ABA620	Crediti v/enti regionali	-	-	-	-	-
					
ABA630	Crediti v/sperimentazioni gestionali	-	-	-	-	-
					
ABA640	Crediti v/altre partecipate	25.000	-	-	-	-
	25.000				
ABA650	Crediti v/Erario	836	-	140.987	27.118	68.271
	836	-	140.987	27.118	68.271
ABA660	CREDITI V/ALTRI	16.113.108	2.609.039	3.319.175	4.716.506	4.996.809
ABA670	Crediti v/clienti privati	7.833.019	506.532	2.991.930	2.859.109	3.432.592
ABA680	Crediti v/gestioni liquidatorie	1.976.985	-	-	-	-
					
ABA690	Crediti v/altri soggetti pubblici	1.109.080	188.058	132.119	1.354.340	1.314.219
	1.109.080	188.058	132.119	1.354.340	1.314.219
ABA700	Crediti v/altri soggetti pubblici per ricerca	-	-	-	-	-
					
ABA710	Altri crediti diversi	5.127.589	1.914.449	195.126	503.057	249.998
ABA711	Altri Crediti diversi	5.127.589	1.914.449	195.126	503.057	249.998
					
ABA712	Note di credito da emettere (diverse)	-	-	-	-	-
					
ABA 713	Altri Crediti verso erogatori (privati accreditati e convenzionati) di prestazioni sanitarie	66.434	-	-	-	-
ABA714	Altri Crediti verso erogatori (privati accreditati e convenzionati) di prestazioni sanitarie	66.434	-	-	-	-
					
ABA715	Note di credito da emettere (privati accreditati e convenzionati)	-	-	-	-	-
					

ASL 02 Lanciano-Vasto-Chieti
NOTA INTEGRATIVA AL BILANCIO D'ESERCIZIO 2023

Tab. 22 – Valore netto dei crediti per anno di scadenza – I parte		ASL 202		
CODICE MOD. SP	CREDITI	VALORE NETTO DEI CREDITI AL 31/12/2023		
		Entro 12 mesi	Tra 1 e 5 anni	Oltre 5 anni
	CREDITI V/STATO - PARTE CORRENTE	-		
	Crediti v/Stato per spesa corrente e acconti:			
ABA201	Crediti v/Stato per spesa corrente - FSN indistinto	-		
ABA210	Crediti v/Stato per spesa corrente - Integrazione a norma del D.L.vo 56/2000	-		
ABA220	Crediti v/Stato per spesa corrente - FSN vincolato	-		
ABA230	Crediti v/Stato per mobilità attiva extraregionale	-		
ABA240	Crediti v/Stato per mobilità attiva internazionale	-		
ABA250	Crediti v/Stato per acconto quota fabbisogno sanitario regionale standard	-		
ABA260	Crediti v/Stato per finanziamento sanitario aggiuntivo corrente	-		
	Crediti v/Stato - altro:	-		
ABA270	Crediti v/Stato per spesa corrente - altro	-		
ABA271	Crediti v/Stato per spesa corrente per STP (ex D.lgs. 286/98)	-		
	CREDITI V/STATO - INVESTIMENTI			
ABA280	Crediti v/Stato per finanziamenti per investimenti	1.563.978		
			
			
ABA290	CREDITI V/STATO - RICERCA	-		
ABA300	Crediti v/Stato per ricerca corrente - Ministero della Salute	-		
ABA310	Crediti v/Stato per ricerca finalizzata - Ministero della Salute	-		
ABA320	Crediti v/Stato per ricerca - altre Amministrazioni centrali	-		
ABA330	Crediti v/Stato per ricerca - finanziamenti per investimenti	-		
ABA340	Crediti v/prefetture	170.169		
ABA200	TOTALE CREDITI V/STATO	1.734.147		
ABA360	CREDITI V/REGIONE O P.A. PER SPESA CORRENTE	128.629.630		
	Crediti v/Regione o P.A. per finanziamento sanitario ordinario corrente:	128.629.630		
ABA370	Crediti v/Regione o Provincia Autonoma per spesa corrente - IRAP	-		
ABA380	Crediti v/Regione o Provincia Autonoma per spesa corrente - Addizionale IRPEF	-		
ABA390	Crediti v/Regione o Provincia Autonoma per quota FSR	115.363.822		
ABA400	Crediti v/Regione o Provincia Autonoma per mobilità attiva intraregionale	-		
ABA410	Crediti v/Regione o Provincia Autonoma per mobilità attiva extraregionale	-		
ABA420	Crediti v/Regione o Provincia Autonoma per acconto quota FSR	-		
ABA430	Crediti v/Regione o Provincia Autonoma per finanziamento sanitario aggiuntivo corrente LEA	13.265.808		
ABA440	Crediti v/Regione o Provincia Autonoma per finanziamento sanitario aggiuntivo corrente extra LEA	-		
ABA450	Crediti v/Regione o Provincia Autonoma per spesa corrente - altro	-		
ABA451	Crediti v/Regione o Provincia Autonoma per spesa corrente - STP (ex D.lgs. 286/98)	-		
ABA460	Crediti v/Regione o Provincia Autonoma per ricerca	-		
			
			
ABA461	Crediti v/Regione o Provincia Autonoma per mobilità attiva internazionale	-		
			
			
ABA470	CREDITI V/REGIONE O P.A. PER VERSAMENTI PATRIMONIO NETTO	68.734.844		
ABA480	Crediti v/Regione o Provincia Autonoma per finanziamenti per investimenti	54.028.953		
ABA490	Crediti v/Regione o Provincia Autonoma per incremento fondo dotazione	-		
	Crediti v/Regione o P.A. per ripiano perdite:	14.705.891		
ABA500	Crediti v/Regione o Provincia Autonoma per ripiano perdite	14.705.891		
ABA501	Crediti v/Regione o Provincia Autonoma per anticipazione ripiano disavanzo programmato dai Piani aziendali di cui all'art. 1, comma 528, L. 208/2015	-		
ABA510	Crediti v/Regione per copertura debiti al 31/12/2005	-		
ABA520	Crediti v/Regione o Provincia Autonoma per ricostituzione risorse da investimenti esercizi precedenti	-		
ABA521	CREDITI V/REGIONE O PROVINCIA AUTONOMA PER CONTRIBUTI L. 210/92	-		
ABA522	CREDITI V/REGIONE O PROVINCIA AUTONOMA PER CONTRIBUTI L. 210/92 – AZIENDE SANITARIE	-		
ABA350	TOTALE CREDITI V/REGIONE O PROVINCIA AUTONOMA	19.384.474		

ASL 02 Lanciano-Vasto-Chieti
NOTA INTEGRATIVA AL BILANCIO D'ESERCIZIO 2023

Tab. 23 – Valore netto dei crediti per anno di scadenza – Il parte		ASL 202		
CODICE MOD. SP	CREDITI	VALORE NETTO DEI CREDITI AL 31/12/2023		
		Entro 12 mesi	Tra 1 e 5 anni	Oltre 5 anni
ABA530	Crediti v/Comuni	1.705.911	-	-
			
			
ABA550	CREDITI V/AZIENDE SANITARIE PUBBLICHE DELLA REGIONE	268.537	-	-
ABA560	Crediti v/Aziende sanitarie pubbliche della Regione - per mobilità in compensazione	-	-	-
ABA570	Crediti v/Aziende sanitarie pubbliche della Regione - per mobilità non in compensazione	-	-	-
ABA580	Crediti v/Aziende sanitarie pubbliche della Regione - per altre prestazioni	268.537	-	-
ABA590	Acconto quota FSR da distribuire	-	-	-
ABA591	Crediti v/Aziende sanitarie pubbliche della Regione per anticipazione ripiano disavanzo programmato dai Piani aziendali di cui all'art. 1, comma 528, L. 208/2015	-	-	-
ABA600	Crediti v/Aziende sanitarie pubbliche Extraregione	261.852	-	-
ABA601	Crediti v/Aziende sanitarie pubbliche della Regione - per Contributi da Aziende sanitarie pubbliche della Regione o Prov. Aut. (extra fondo)	22.264		
ABA540	TOTALE CREDITI V/AZIENDE SANITARIE PUBBLICHE	552.653	-	-
ABA610	CREDITI V/SOCIETA' PARTECIPATE E/O ENTI DIPENDENTI	25.000	-	-
ABA620	Crediti v/enti regionali	-	-	-
			
			
ABA630	Crediti v/sperimentazioni gestionali	-	-	-
			
			
ABA640	Crediti v/altre partecipate	25.000	-	-
			
			
ABA650	Crediti v/Erario	237.212	-	-
			
			
ABA660	CREDITI V/ALTRI	30.136.224	-	-
ABA670	Crediti v/clienti privati	16.004.770		
ABA680	Crediti v/gestioni liquidatorie	1.976.985	-	-
			
			
ABA690	Crediti v/altri soggetti pubblici	4.097.816	-	-
			
			
ABA700	Crediti v/altri soggetti pubblici per ricerca	-	-	-
			
			
ABA710	Altri crediti diversi	7.990.218	-	-
ABA711	Altri Crediti diversi	7.990.218	-	-
			
			
ABA712	Note di credito da emettere (diverse)	-	-	-
			
			
ABA713	Altri Crediti verso erogatori (privati accreditati e convenzionati) di prestazioni sanitarie	66.434	-	-
ABA714	Altri Crediti verso erogatori (privati accreditati e convenzionati) di prestazioni sanitarie	66.434	-	-
			
			
ABA715	Note di credito da emettere (privati accreditati e convenzionati)	-	-	-
			
			

La voce altri crediti diversi comprende tutti quei crediti non riconducibili alle tipologie presenti in tabella e si riferisce principalmente ai crediti per recupero interessi legali, per interessi legali, verso dipendenti legge 133/08 ecc. e crediti che comunque hanno una esigibilità temporale di breve periodo.

Tab. 24 – Dettaglio crediti intraregionali per mobilità (in compensazione e non) e per altre prestazioni		ASL 202		
		Mobilità in compensazione	Mobilità non in compensazione	Altre prestazioni
DETTAGLIO CREDITI INTRAREGIONALI PER SINGOLA AZIENDA				
	ASL AVEZZANO SULMONA L'AQUILA			22.910
	ASL PESCARA			236.961
	ASL TERAMO			8.666
PDA580	TOTALE	-	-	268.537

Per quanto riguarda i crediti e debiti infragruppo, prosegue il processo di riconciliazione tra le singole ASL della Regione.

Tab. 25 - Dettagli crediti per incrementi di patrimonio netto		ASL 202						
CODICE MOD. SP	DETTAGLIO CREDITI PER INCREMENTI DI PATRIMONIO NETTO DELIBERATI	Delibera n°/anno	Importo delibera	Riscosso negli esercizi precedenti (-)	Consistenza iniziale	Importo nuove deliberazioni	Riscossioni (-)	Consistenza finale
ABA280	Crediti v/Stato per finanziamenti per investimenti		8.119.889	6.555.911	1.563.978	-	-	1.563.978
	Rete ospedaliera COVID	DGR 334 del 15/06/2020 e DGR 443 del 27/07/2020 (PS e Terapia Intensiva)	8.119.889	6.555.911	1.563.978	-	-	1.563.978
ABA480	Crediti v/Regione o Provincia Autonoma per finanziamenti per investimenti		58.722.112		53.895.238	4.826.873	4.693.159	54.028.953
		DPF002/13 DEL 2022 - ART. 20 L. 67/88 - INT. 10 ADEGUAMENTO ANTINCENDIO PO LANCIANO - DGR 829 DEL 10/12/2012 DECRETO MINISTERO DELLA SALUTE DEL 23/01/2013 - ACCORDO DI PROGRAMMA 2 STRALCIO 2008 RIMODULATO	39.199		39.199		39.199	-
		DPF002/12 DEL 2022 - ART 20 L. 67/88 - ADEGUAMENTO ALLA NORMATIVA ANTINCENDIO PO VASTO DELIBERA CIPE N. 16 DELL'08/03/2013	237.480		237.480		237.480	-
		DPF002/1 DEL 2023 - ART 20 L. 67/88 - ADEGUAMENTO ILLUMINAZIONE EMERGENZA ALLA NORMATIVA ANTINCENDIO PO ORTONA - QUOTA A CARICO BILANCIO DELLO STATO - DELIBERA CIPE N. 16 DELL'08/03/2013	79.663			79.663	79.663	-
		DPF002/7 DEL 2023 - ART 20 L. 67/88 - Accordo di Programma 2° stralcio 2008 rimodulato. INTERVENTO 10 - adeguamento a norma e messa in sicurezza a PO Lanciano (DGR 829 del 10/12/2012) Decreto Dirigenziale Ministero della Salute del 23/01/2023. Liquidazione 95% a carico bilancio dello Stato	46.453			46.453	46.453	-
		DPF002/9 DEL 2023 - ART 20 L. 67/88 - ADEGUAMENTO ILLUMINAZIONE EMERGENZA ALLA NORMATIVA ANTINCENDIO PO ORTONA - QUOTA A CARICO BILANCIO DELLO STATO - DELIBERA CIPE N. 16 DELL'08/03/2013	5.605			5.605	5.605	-
		DPF002/14 DEL 02/03/2023 - ART 20 L. 67/88 - Accordo di Programma 2° stralcio 2008 rimodulato. INTERVENTO 10 - adeguamento a norma e messa in sicurezza a PO Lanciano (DGR 829 del 10/12/2012) Decreto Dirigenziale Ministero della Salute del 23/01/2023. Liquidazione 95% a carico bilancio dello Stato	761.300			761.300	761.300	-
		DPF002/12 DEL 22/02/2023 - ART 20 L. 67/88 - ADEGUAMENTO ILLUMINAZIONE EMERGENZA ALLA NORMATIVA ANTINCENDIO PO VASTO - QUOTA A CARICO BILANCIO DELLO STATO - DELIBERA CIPE N. 16 DELL'08/03/2013	14.068			14.068	14.068	-
		DPF002/13 DEL 02/03/2023 - ART 20 L. 67/88 - Accordo di Programma integrativo allo stralcio 2004. INTERVENTO 5 - Ristrutturazione e ampliamento PS PO Lanciano (DGR 890 del 29/09/2008) Decreto Dirigenziale Ministero della Salute del 22/10/2008. Liquidazione 95% a carico bilancio dello Stato	85.204			85.204	85.204	-
		DPF002/19 DEL 01/06/2023 - ART 20 L. 67/88 - Accordo di Programma 2° stralcio 2008 rimodulato. INTERVENTO 10 - adeguamento a norma e messa in sicurezza a PO Lanciano (DGR 829 del 10/12/2012) Decreto Dirigenziale Ministero della Salute del 23/01/2023. Liquidazione 5% a carico bilancio regionale	1.367			1.367	1.367	-
		DPF002/23 DEL 20/06/2023 - ART 20 L. 67/88 - ADEGUAMENTO ALLA NORMATIVA ANTINCENDIO PO VASTO DELIBERA CIPE N. 16 DELL'08/03/2013	97.162			97.162	97.162	-
		DPF002/36 DEL 07/11/2023 - ART 20 L. 67/88 - ADEGUAMENTO ILLUMINAZIONE EMERGENZA ALLA NORMATIVA ANTINCENDIO PO ORTONA - QUOTA A CARICO BILANCIO REGIONALE - DELIBERA CIPE N. 16 DELL'08/03/2013	59			59	59	-
		DPF019/58 DEL 2022 - PNRR M6_C2_1.1.1 - Ammodernamento del parco tecnologico e digitale ospedaliero (Digitalizzazione DEA I e II) - LINEE GUIDA CONSUNTIVO 2022	6.176.450			6.176.450		6.176.450
		DPF002/09 DEL 2022 - PNRR M6_C1_1.1 Case della Comunità e presa in carico della persona LINEE GUIDA CONSUNTIVO 2022	16.837.335			16.837.335	1.683.734	15.153.602
		DPF002/08 DEL 2022 - PNRR M6_C1_1.3 - Rafforzamento dell'assistenza sanitaria intermedia e delle sue strutture (Ospedali di Comunità) LINEE GUIDA CONSUNTIVO 2022	7.483.264			7.483.264	748.326	6.734.938
		DPF002/09 DEL 2022 - PNRR M6_C1_1.2.2.1 - Casa come primo luogo di cura e telemedicina - (COT)-LINEE GUIDA CONSUNTIVO 2022	673.240			673.240	67.324	605.916
		DPF002/09 DEL 2022 - PNRR M6_C2_1.1.2 - Ammodernamento del parco tecnologico e digitale ospedaliero (Grandi apparecchiature) LINEE GUIDA CONSUNTIVO 2022	8.262.160			8.262.160	826.216	7.435.944
		DPF002/09 DEL 2022 - PNRR M6_C2_1.2.1 - Verso un ospedale sicuro e sostenibile LINEE GUIDA CONSUNTIVO 2022	14.186.111			14.186.111		14.186.111
		PNRR M6_C2_1.3.1.a "Rafforzamento dell'infrastruttura tecnologica e degli strumenti per la raccolta, l'elaborazione l'analisi dei dati e la simulazione (FSE) - Integrazioni Linee guida RA 0146494_24 del 08 aprile 2024 (Prot. 37904_08 aprile 2024)	1.540.000			1.540.000		1.540.000
		PNC Investimento 1: Piano operativo "Salute, Ambiente, Clima, Biodiversità (PRACSI) Missione 6 componente 1.8 forma: 1 definizione di un nuovo modello organizzativo della rete di assistenza sanitaria territoriale. Integrazioni Linee guida RA 0157570 del 15 aprile 2024 (Prot. 40572 del 15 Aprile 2024)	1.800.713			1.800.713		1.800.713
		DPF012/33 DEL 04/06/2024 - ALLEGATO 1 PUNTO 5. RILEVAZIONE CONTRIBUTI IN C/CAPITALE DESTINATI AD INVESTIMENTI DI CUI ALLA DGR 234 DEL 26/04/2024 DA LINEE GUIDA REGIONALI PER RIAPERTURA BILANCIO ESERCIZIO 2023	395.280			395.280		395.280
ABA490	Crediti v/Regione o Provincia Autonoma per incremento fondo dotazione							
ABA500	Crediti v/Regione o Provincia Autonoma per ripiano perdite		37.103.164		13.182.339	23.920.825	22.397.274	14.705.891
		DPF012/27 del 05/07/2023 Ripiano perdita 2021		13.182.339				13.182.339
		DPF012/48 del 11/10/2023 Ripiano perdita 2022		23.920.825		23.920.825	22.397.274	1.523.551
ABA501	Crediti v/Regione o Provincia Autonoma per anticipazione ripiano disavanzo programmato dai Piani aziendali di cui all'art. 1, comma 528, L. 208/2015							
	Inserire dettaglio							
ABA510	Crediti v/Regione per copertura debiti al 31/12/2005							
	Inserire dettaglio							
ABA520	Crediti v/Regione o Provincia Autonoma per ricostituzione risorse da investimenti esercizi precedenti							
	Inserire dettaglio							
ABA521	Crediti v/Regione o Provincia Autonoma per contributi L. 210/92							
	Inserire dettaglio							
ABA522	Crediti v/Regione o Provincia Autonoma per contributi L. 210/92 - aziende sanitarie							
	Inserire dettaglio							

Riproduzione cartacea del documento informatico sottoscritto digitalmente da
 PIROLA FLAVIA SIMONETTA il 15/07/2024 15:22:14, GRIPPA GIAMPAOLO il 15/07/2024 15:18:55
 DE BENEDICTIS CLAUDIA il 15/07/2024 13:07:45 ai sensi dell'art. 20 e 23 del D.lgs 82/2005
 Delibera del Direttore Generale: 2024 / 1123 del 15/07/2024

8. Attività finanziarie che non costituiscono immobilizzazioni

Non sono presenti attività finanziarie che non costituiscono immobilizzazioni.

Tab. 26 – Movimentazioni delle attività finanziarie che non costituiscono immobilizzazioni

		ASL 202									
CODICE MOD. SP	ATTIVITA' FINANZIARIE CHE NON COSTITUISCONO IMMOBILIZZAZIONI	Costo storico	ESERCIZI PRECEDENTI			MOVIMENTI DELL'ESERCIZIO					Valore netto
			Rivalutazioni (+)	Svalutazioni (-)	Valore iniziale	Giroconti e Riclassificazioni (+/-)	Rivalutazioni (+)	Svalutazioni (-)	Acquisizioni (+)	Cessioni (valore netto) (-)	
	Partecipazioni che non costituiscono immobilizzazioni				0,00						0,00
ABA730	Partecipazioni in imprese collegate				0,00						0,00
	Partecipazioni in altre imprese				0,00						0,00
ABA740	Altri titoli che non costituiscono immobilizzazioni				0,00						0,00
	TOTALE ATTIVITA' FINANZIARIE CHE NON COSTITUISCONO IMMOBILIZZAZIONI	0,00	0,00	0,00	0,00	0,00	0,00	0,00	0,00	0,00	0,00

Tab. 27 – Elenco e informativa delle partecipazioni che non costituiscono immobilizzazioni

		ASL 202								
ELENCO PARTECIPAZIONI CHE NON COSTITUISCONO IMMOBILIZZAZIONI		Sede	Forma giuridica	Capitale	% capitale pubblico	Patrimonio netto incluso riserve	Totale Attivo	Risultato di esercizio	% di possesso	Valore attribuito a bilancio
Partecipazioni in imprese controllate:										
...										
Partecipazioni in imprese collegate:										
...										
Partecipazioni in altre imprese:										
...										

Tab. 28 – Dettagli e movimentazioni delle attività finanziarie che non costituiscono immobilizzazioni

		ASL 202									
CODICE MOD. SP	DETTAGLIO ATTIVITA' FINANZIARIE CHE NON COSTITUISCONO IMMOBILIZZAZIONI	Costo storico	ESERCIZI PRECEDENTI			MOVIMENTI DELL'ESERCIZIO					Valore finale
			Rivalutazioni (+)	Svalutazioni (-)	Valore iniziale	Giroconti e Riclassificazioni (+/-)	Rivalutazioni (+)	Svalutazioni (-)	Acquisizioni (+)	Cessioni (valore netto) (-)	
	Partecipazioni che non costituiscono immobilizzazioni	0,00	0,00	0,00	0,00	0,00	0,00	0,00	0,00	0,00	0,00
	...				0,00						0,00
	...				0,00						0,00
ABA730	Partecipazioni in imprese collegate:	0,00	0,00	0,00	0,00	0,00	0,00	0,00	0,00	0,00	0,00
	...				0,00						0,00
	...				0,00						0,00
	Partecipazioni in altre imprese:	0,00	0,00	0,00	0,00	0,00	0,00	0,00	0,00	0,00	0,00
	...				0,00						0,00
	...				0,00						0,00
ABA740	Altri titoli che non costituiscono immobilizzazioni	0,00	0,00	0,00	0,00	0,00	0,00	0,00	0,00	0,00	0,00
	...				0,00						0,00
	...				0,00						0,00

Altre informazioni relative ai crediti.

Informazione	Caso presente in azienda?	Se sì, illustrare
CRED02 – Gravami. Sui crediti dell'azienda vi sono gravami quali pignoramenti ecc?	N O	
CRED03 – Cartolarizzazioni. L'azienda ha in atto operazioni di cartolarizzazione dei crediti?	N O	
CRED04 – Altro. Esistono altre informazioni che si ritiene necessario fornire per soddisfare la regola generale secondo cui "Se le informazioni richieste da specifiche disposizioni di legge non sono sufficienti a dare una rappresentazione veritiera e corretta, si devono fornire le informazioni complementari necessarie allo scopo" (art 2423 cc)?	N O	

9. Disponibilità liquide

Tab. 29 - Movimentazioni delle disponibilità liquide		ASL 202			
CODICE MOD. SP	DISPONIBILITA' LIQUIDE	Valore iniziale	MOVIMENTI DELL'ESERCIZIO		Valore finale
			Incrementi	Decrementi	
ABA760	Cassa	414.512	102.757	102.757	414.512
ABA770	Istituto Tesoriere	97.160.623	767.376.467	797.732.952	66.804.138
ABA780	Tesoreria Unica	-	-	-	-
ABA790	Conto corrente postale	1.292.249	745.876	570.553	1.467.573

Si specifica che i predetti fondi sono regolarmente depositati sul conto di tesoreria unica intestata all'Azienda a cura dell'istituto tesoriere, come risulta dal conto di tesoreria allegato alla presente nota integrativa.

DL01 – Fondi vincolati.

DL01 – NO	Le disponibilità liquide non comprendono fondi vincolati.
------------------	---

Altre informazioni relative alle disponibilità liquide.

Informazione	Caso presente in azienda?	Se sì, illustrare
DL02 – Gravami. Sulle disponibilità liquide dell'azienda vi sono gravami quali pignoramenti ecc,?	SI	Si veda tabella successiva
DL03 – Altro. Esistono altre informazioni che si ritiene necessario fornire per soddisfare la regola generale secondo cui "Se le informazioni richieste da specifiche disposizioni di legge non sono sufficienti a dare una rappresentazione veritiera e corretta, si devono fornire le informazioni complementari necessarie allo scopo" (art 2423 cc)?	NO	

ASL 02 Lanciano-Vasto-Chieti

NOTA INTEGRATIVA AL BILANCIO D'ESERCIZIO 2023

Le disponibilità liquide comprendono pignoramenti per un importo complessivo di € 1.058.066,64 su vari conti correnti postali aziendali, come di seguito riportato:

La ASL 02 Lanciano-Vasto-Chieti dispone inoltre di n. 20 conti correnti postali di seguito indicati.			
Le disponibilità di cassa dei c/c pervenuti sono i seguenti:			
numero conto	Oggetto	31/12/2023	di cui pignorato
c/c postale n° 13203682	Serv.igiene epidem-sanità pub	€ 28.810,51	€ 8.553,44
c/c postale n° 13220694	Serv.igiene alimenti e nutr.	€ 14.253,24	€ -
c/c postale n. 14364665	versamenti per patenti speciali	€ 8.155,59	€ 6.813,03
c/c postale n. 14522668	Dipartimento Prevenzione	€ 226.977,60	€ 225.000,00
c/c postale n° 14978662	Servizio Veterinario	€ 11.570,96	€ 10.000,00
c/c postale n° 15752660	Servizio Tesoreria	€ 1.769,34	€ 507,99
c/c postale n° 2510134	IAN	€ 151.810,27	€ 110.137,08
c/c postale n° 2511286	Sian form. Alimentaristi	€ 69.687,01	€ -
c/c postale n° 2511794	Iesp	€ 6.568,58	€ 5.000,00
c/c postale n° 2512481	Servizio Veterinario	€ 54.547,71	€ 40.732,49
c/c postale n° 2512748	Tesoreria	€ 9.730,81	€ -
c/c postale n° 2513042	Spsal	€ 3.766,27	€ -
c/c postale n° 2513293	Recupero ticket serv.tesoreria	€ 127.736,89	€ 123.325,80
c/c postale n° 2513550	Dipartimento prevenzione	€ 433.846,78	€ 300.000,00
c/c postale n° 2513881	Alimentaristi Chieti	€ 6.422,73	€ 1.210,35
c/c postale n° 2514121	Rilascio patenti	€ 147.516,81	€ 105.985,25
c/c postale n° 2514880	Tesoreria Lanciano	€ 25.832,89	€ -
c/c postale n° 2515086	Sian	€ 4.072,60	€ -
c/c postale n° 71546840	Serv.igiene alimenti e nutr.formazione alimentaristi	€ 13.337,94	€ -
c/c postale n. 85733814	Ticket su p.s.	€ 122.157,99	€ 120.801,21
	TOTALE	€ 1.468.572,52	€ 1.058.066,64
Le somme esistenti sulla contabilità speciale presso la Sezione della Tesoreria Provinciale dello Stato di Chieti al 31/12/2023 sono le seguenti:			
conto 0306542 (fruttifero)	€	-	
conto 0306542 (infruttifero)	€	66.766.593,51	
	TOTALE		
Situazione debitoria verso il Tesoriere			
Non vi sono debiti verso il tesoriere in quanto l'anticipazione di cassa non è stata mai utilizzata nel corso dell'anno.			

10. Ratei e risconti attivi

Tab. 30 – Ratei attivi – Dettaglio a livello di ricavo (codice CE)		ASL 202	
CODICE MOD. CE	RATEI ATTIVI	Importo	di cui oltre 12 mesi
	<i>DETTAGLIO A LIVELLO DI CODICE DI RICAVO CE</i>		
ACA010	Ratei attivi		
ACA020	Ratei attivi v/Aziende sanitarie pubbliche della Regione		
ACA000	TOTALE RATEI ATTIVI	0,00	0,00
Tab. 31 – Risconti attivi – Dettaglio a livello di costo (codice CE)		ASL 202	
CODICE MOD. CE	RISCONTI ATTIVI	Importo	di cui oltre 12 mesi
	<i>DETTAGLIO A LIVELLO DI CODICE DI COSTO CE</i>		
ACA040	Risconti attivi		
ACA050	Risconti attivi v/Aziende sanitarie pubbliche della Regione		
ACA030	TOTALE RISCONTI ATTIVI	0,00	0,00

Nel bilancio 2023 non sono presenti ratei e risconti attivi.

PASSIVITA'

PATRIMONIO NETTO

- Saldo al 31 Dicembre 2022	192.298.908
- Saldo al 31 Dicembre 2023	168.111.203
<i>Variazione</i>	24.187.705

PN01 – Donazioni e lasciti vincolati ad investimenti

PN01 – SI	Nell'esercizio sono state rilevate donazioni e lasciti vincolati ad investimenti.
------------------	---

PN02 – Fondo di dotazione

PN02 – NO	Il fondo di dotazione non ha subito variazioni rispetto all'esercizio precedente.
------------------	---

Altre informazioni relative al patrimonio netto

Informazione	Caso presente in azienda?	Se sì, illustrare
PN03 – Altro. Esistono altre informazioni che si ritiene necessario fornire per soddisfare la regola generale secondo cui "Se le informazioni richieste da specifiche disposizioni di legge non sono sufficienti a dare una rappresentazione veritiera e corretta, si devono fornire le informazioni complementari necessarie allo scopo" (art 2423 cc)?	NO	

Il patrimonio netto evidenzia una serie di variazioni rispetto all'anno precedente per le movimentazioni delle poste illustrate nella tabella di seguito:

ASL 02 Lanciano-Vasto-Chieti

NOTA INTEGRATIVA AL BILANCIO D'ESERCIZIO 2023

Tab. 32 – Consistenza, movimentazioni e utilizzazioni delle poste di patrimonio netto

		ASL 202												
CODICE MOD. SP	PATRIMONIO NETTO	Consistenza iniziale	MOVIMENTI DELL'ESERCIZIO					Consistenza finale	RIEPILOGO DELLE UTILIZZAZIONI					
			Giroconti e Riclassificazioni	Assegnazioni nel corso dell'esercizio	Utilizzi per sterilizzazioni nel corso dell'esercizio	Altre variazioni (+/-)	Risultato di esercizio (+/-)		Copertura perdite	Sterilizzazioni	Altre motivazioni			
PAA000	FONDO DI DOTAZIONE	-	-	-	-	-	-	-	-	-	-	-	-	-
PAA010	FINANZIAMENTI PER INVESTIMENTI	215.649.299	-	8.297.154	15.275.278	-	52.508	7.333.876	208.618.667	-	15.275.278,21	-	-	-
PAA020	Finanziamenti per beni di prima dotazione	47.398.596	-	-	4.960.666	-	-	4.960.666	42.437.930	-	4.960.665,62	-	-	-
PAA030	Finanziamenti da Stato per investimenti	61.641.813	-	3.340.713	174.007	-	-	3.166.706	64.808.519	-	174.007,25	-	-	-
PAA040	<i>Finanziamenti da Stato per investimenti - ex art. 20 legge 67/88</i>													
PAA050	<i>Finanziamenti da Stato per investimenti - ricerca</i>													
PAA060	<i>Finanziamenti da Stato per investimenti - altro</i>	61.641.813	-	3.340.713	174.007	-	-	3.166.706	64.808.519	-	174.007,25	-	-	-
PAA070	Finanziamenti da Regione per investimenti	80.887.098	-	1.090.880	4.262.592	-	52.508	3.171.712	77.662.878	-	4.262.591,96	-	-	-
PAA080	Finanziamenti da altri soggetti pubblici per investimenti	-	-	395.280	39.528	-	-	-	355.752	-	39.528,00	-	-	-
PAA090	Finanziamenti per investimenti da rettifica contributi in conto esercizio	25.721.792	-	3.470.281	5.838.485	-	-	2.368.205	23.353.588	-	5.838.485,38	-	-	-
PAA100	RISERVE DA DONAZIONI E LASCITI VINCOLATI AD INVESTIMENTI	570.433	-	49.581	-	-	-	49.581	620.014	-	-	-	-	-
PAA110	ALTRE RISERVE	-	-	-	-	-	-	-	-	-	-	-	-	-
PAA120	Riserve da rivalutazioni													
PAA130	Riserve da plusvalenze da reinvestire													
PAA140	Contributi da reinvestire													
PAA150	Riserve da utili di esercizio destinati ad investimenti													
PAA160	Riserve diverse													
PAA170	CONTRIBUTI PER RIPIANO PERDITE	13.182.339	-	23.920.825	-	-	22.397.274	1.523.551	14.705.891	-	-	-	-	-
PAA180	Contributi per copertura debiti al 31/12/2005													
PAA190	Contributi per ricostituzione risorse da investimenti esercizi precedenti													
PAA200	Altro	13.182.339	-	23.920.825	-	-	22.397.274	1.523.551	14.705.891	-	-	-	-	-
PAA210	UTILI (PERDITE) PORTATI A NUOVO	- 13.182.339	-	- 23.920.825	-	-	22.397.274	- 1.523.551	- 14.705.891	-	-	-	-	-
PAA220	UTILE (PERDITA) D'ESERCIZIO	- 23.920.825	-	- 41.127.477	-	-	23.920.825	- 17.206.652	- 41.127.477	-	-	-	-	-
	TOTALE PATRIMONIO NETTO	192.298.908	-	- 32.780.742	15.275.278	23.868.316	- 9.922.357	168.111.203	-	15.275.278,21	-	-	-	-

ASL 02 Lanciano-Vasto-Chieti

NOTA INTEGRATIVA AL BILANCIO D'ESERCIZIO 2023

Tab. 33 – Dettaglio finanziamenti per investimenti (ultimi 3 esercizi)		ASL 202											
CODICE MOD. SP	DETTAGLIO FINANZIAMENTI PER INVESTIMENTI RICEVUTI NEGLI ULTIMI TRE ESERCIZI	INFORMAZIONI				Consistenza all'inizio dell'esercizio	MOVIMENTI DELL'ESERCIZIO						
		Vincolato o indistinto	Esercizio di assegnazione	Estremi del provvedimento	Destinazione (tipologia di beni acquisiti)		Giroconti e Riclassificazioni	Assegnazioni nel corso dell'esercizio	Utilizzo a fronte di sterilizzazioni nel corso dell'esercizio	Altre variazioni (+/-)	Consistenza finale	di cui riscossi	di cui investiti
PAA020	Finanziamenti per beni di prima dotazione					47.398.596	-	-	4.960.666	-	42.437.930	-	-
	... assegnati in data antecedente al 1/1/x-2												
	Esercizio 2021					57.319.927			4.960.666		52.359.262		
	Esercizio 2022					52.359.262			4.960.666		47.398.596		
	Esercizio 2023					47.398.596			4.960.666		42.437.930		
PAA030	Finanziamenti da Stato per investimenti					61.641.813	-	3.340.713	174.007	-	64.808.519	-	-
	... assegnati in data antecedente al 1/1/x-2												
	Esercizio 2021					8.119.889		8.119.889	74.742		16.165.036		
	Esercizio 2022					8.045.147		53.618.560	21.894		61.641.813		
	Esercizio 2023					61.641.813		3.340.713	174.007		64.808.519		
PAA070	Finanziamenti da Regione per investimenti					80.887.098	-	1.090.880	4.262.592	-	77.662.878	-	-
	... assegnati in data antecedente al 1/1/x-2												
	Esercizio 2021					89.074.051			4.262.592	61.552	84.873.011		
	Esercizio 2022					84.873.011		276.678	4.262.592		80.887.098		
	Esercizio 2023					80.887.098		1.090.880	4.262.592	- 52.508	77.662.878		
PAA080	Finanziamenti da altri soggetti pubblici per investimenti					-		395.280	39.528	-	355.752	-	-
	... assegnati in data antecedente al 1/1/x-2												
	Esercizio 2021					905.298					905.298		
	Esercizio 2022					-					-		
	Esercizio 2023					-		395.280	39.528		355.752		
PAA090	Finanziamenti per investimenti da rettifica contributi in conto esercizio					25.721.792	-	3.470.281	5.838.485	-	23.353.588	-	-
	... assegnati in data antecedente al 1/1/x-2												
	Esercizio 2021					26.575.259		6.591.066	7.107.133		26.059.192		
	Esercizio 2022					26.059.192		6.014.146	6.343.005	- 8.540	25.721.792		
	Esercizio 2023					25.721.792		3.470.281	5.838.485		23.353.588		
	... assegnati a partire dall'1/1/x-2 (dettagliare)												

- La voce PAA020 “Finanziamenti per beni di prima dotazione” di € 42.437.930, ha registrato un decremento pari ad € 4.960.666 per effetto della sterilizzazione degli ammortamenti dei beni di prima dotazione.
- La voce PAA060 “Finanziamenti da Stato per investimenti” pari a € 64.808.519
Nel corso dell’anno 2023 si è registrato un incremento di € 3.340.713 per effetto dei contributi relativi al PNRR.
In particolare i finanziamenti hanno riguardato le seguenti interventi:
DPF019/52 del 29/09/2023 "Rafforzamento dell'infrastruttura tecnologica e degli strumenti per la raccolta, l'elaborazione l'analisi dei dati e la simulazione (FSE)” per € 1.540.000;
PNC Investimento 1: Piano operativo "Salute, Ambiente, Clima, Biodiversità (PRACSI)
Missione 6 componente 1: riforma: 1 definizione di un nuovo modello organizzativo della rete di assistenza sanitaria territoriale per € 1.800.712,90;
- La voce PAA070 riporta un saldo al 31.12.2023 di € 77.662.878. Nel corso dell’esercizio tale voce ha registrato un decremento complessivo di € 3.171.712. Nello specifico si ha un incremento pari ad € 1.090.880 ed un decremento pari a € 4.315.100 per in particolare €52.508 per la distribuzione della somma dipartimento sanità DPF 002- servizio strutture e tecnologie in ambito sanitario – HTA. Programma investimento Legge 67 ex art. 20. Mentre per €4.262.592 per utilizzo per investimenti.
- La voce PAA080 “Finanziamenti da altri soggetti pubblici per investimenti” è pari a € 355.752. Tale voce è stata alimentata dalla rilevazione dei contributi in conto capitale pari a € 395.280 di cui alla DGR 234 del 26/04/2024, comunicata con DPF012/33 del 04/06/2024 All. 1 punto 5 – Linee guida regionali al bilancio consuntivo 2023_riadozione, stornata della relativa quota di sterilizzazione pari a € 39.528.
- L’aggregato PAA090 “Finanziamenti per investimenti da rettifica contributi in conto esercizio” è pari ad € 23.353.588 e nel corso dell’anno 2023 ha registrato una variazione netta decrementale pari a € 2.368.205 a fronte di una sterilizzazione complessiva pari a € 5.838.485 e di un utilizzo c/c esercizio per investimenti anno 2023 per € 3.470.281.
- La voce PAA100 “Riserve da donazioni e lasciti vincolati ad investimenti” nel corso dell’esercizio 2023 ha subito un incremento pari a € 49.581.
- I contributi per ripiano perdite, raggruppati nella voce PAA200, hanno accolto un incremento di € 14.705.891 corrispondente alla perdita dell’anno 2021 (€13.182.339) e alla parte residua della perdita anno 2022 pari a € 1.523.551
- Alla voce PAA220 si registra una perdita d’esercizio di € 41.951.118.

NOTA INTEGRATIVA AL BILANCIO D'ESERCIZIO 2023

Tab. 34 – Dettaglio riserve da plusvalenze da reinvestire		ASL 202			
DETTAGLIO RISERVE DA PLUSVALENZE DA REINVESTIRE		ESERCIZI PRECEDENTI			Valore finale
		Valore al 31/12/2021 e precedenti	Valore al 31/12/2022	Valore al 31/12/2023 (Valore iniziale)	
	Valore iniziale				
	Incrementi				
	Utilizzi				
PAA130	Valore finale				

Tab. 35 – Dettaglio contributi da reinvestire		ASL 202			
DETTAGLIO CONTRIBUTI DA REINVESTIRE		ESERCIZI PRECEDENTI			Valore finale
		Valore al 31/12/2021 e precedenti	Valore al 31/12/2022	Valore al 31/12/2023 (Valore iniziale)	
	Valore iniziale				
	Incrementi				
	Utilizzi				
PAA140	Valore finale				

12. Fondi per rischi e oneri

- Saldo al 31 Dicembre 2022	71.681.260
- Saldo al 31 Dicembre 2023	76.402.410
Variazione	4.721.150

NOTA INTEGRATIVA AL BILANCIO D'ESERCIZIO 2023

Tab. 36 – Consistenza e movimentazioni dei fondi rischi e oneri		ASL 202				
CODICE MOD. SP	FONDO RISCHI E ONERI	Consistenza iniziale	Accantonamenti dell'esercizio	Riclassifiche dell'esercizio	Utilizzi	Valore finale
PBA000	FONDI PER IMPOSTE, ANCHE DIFFERITE	-	-	-	-	-
PBA010	FONDI PER RISCHI	43.346.042	6.487.735	212.752	8.713.813	41.332.715
PBA020	Fondo rischi per cause civili ed oneri processuali	5.352.170	166.287	-	1.092.915	4.425.542
PBA030	Fondo rischi per contenzioso personale dipendente	3.424.426	769.555	86.876	846.323	3.434.534
PBA040	Fondo rischi connessi all'acquisto di prestazioni sanitarie da privato	17.792.262	532.591	1.112	1.194.932	17.131.034
PBA050	Fondo rischi per copertura diretta dei rischi (autoassicurazione)	5.513.297	2.439.892	49	4.949.917	3.003.321
PBA051	Fondo rischi per franchigia assicurativa	8.891.805	1.801.482	-	80.820	10.612.467
PBA052	Fondo rischi per interessi di mora	1.268.954	500.000	124.715	548.907	1.344.762
PBA060	Altri fondi rischi	1.103.128	277.928	-	-	1.381.055
PBA070	FONDI DA DISTRIBUIRE	-	-	-	-	-
PBA080	FSR indistinto da distribuire	-	-	-	-	-
PBA090	FSR vincolato da distribuire	-	-	-	-	-
PBA100	Fondo per ripiano disavanzi pregressi	-	-	-	-	-
PBA110	Fondo finanziamento sanitario aggiuntivo corrente LEA	-	-	-	-	-
PBA120	Fondo finanziamento sanitario aggiuntivo corrente extra LEA	-	-	-	-	-
PBA130	Fondo finanziamento per ricerca	-	-	-	-	-
PBA140	Fondo finanziamento per investimenti	-	-	-	-	-
PBA141	Fondo finanziamento sanitario aggiuntivo corrente (extra fondo) - Risorse aggiuntive da bilancio regionale a titolo di copertura extra LEA	-	-	-	-	-
PBA150	QUOTE INUTILIZZATE CONTRIBUTI	2.718.554	1.235.644	1.985.505	1.836.300	4.103.404
PBA151	Quote inutilizzate contributi da Regione o Prov. Aut. per quota F.S. indistinto finanziamento	126.682	-	-	-	126.682
PBA160	Quote inutilizzate contributi da Regione o Prov. Aut. per quota F.S. vincolato	856.943	-	149.205	-	1.006.148
PBA170	Quote inutilizzate contributi vincolati da soggetti pubblici (extra fondo)	1.581.830	1.235.644	1.836.300	1.836.300	2.817.474
PBA180	Quote inutilizzate contributi per ricerca	-	-	-	-	-
PBA190	Quote inutilizzate contributi vincolati da privati	153.100	0	-	-	153.100
PBA200	ALTRI FONDI PER ONERI E SPESE	25.616.664	5.584.426	762.257	997.055	30.966.291
PBA210	Fondi integrativi pensione	216.454	-	-	-	216.454
PBA230	Fondo rinnovi contrattuali personale dipendente	10.272.905	3.258.764	158.234	-	13.689.903
PBA240	Fondo rinnovi convenzioni MMG/PLS/MCA	9.024.225	2.275.662	-	-	11.299.887
PBA250	Fondo rinnovi convenzioni medici Sumai	-	-	-	-	-
PBA260	Altri fondi per oneri e spese	6.103.080	50.000	604.023	997.055	5.760.048
PBA270	Altri Fondi incentivi funzioni tecniche Art. 113 D.Lgs 50/2016	-	-	-	-	-
PBZ999	TOTALE FONDI RISCHI E ONERI	71.681.260	13.307.805	2.960.514	11.547.169	76.402.410

Riproduzione cartacea del documento informatico sottoscritto digitalmente da PIROLA FLAVIA SIMONETTA il 15/07/2024 15:22:14, GRIPPA GIAMPAOLO il 15/07/2024 15:18:55

DE BENEDICTIS CLAUDIA il 15/07/2024 13:07:45 ai sensi dell'art. 20 e 23 del D.lgs 82/2005

Delibera del Direttore Generale: 2024 / 1123 del 15/07/2024

Si allegano alla presente nota integrativa le comunicazioni della UO Ufficio Legale riguardo i fondi aventi ad oggetto i rischi, con la relativa valutazione della congruità del fondo rischi a coprire tutte le passività potenziali dell'azienda si precisa che – in assenza di indicazioni regionali ai sensi dell'articolo 29, comma 1, lettera g) del Decreto Legislativo n. 118/2011 e nelle more della realizzazione percorso attuativo della certificabilità del servizio sanitario regionale, approvato con DCA n. 35 del 21.3.2014, l'Azienda si è attenuta – nella determinazione di detti accantonamenti, al dettato dell'articolo 2424 bis, comma terzo del codice civile (“[...] *Gli accantonamenti per rischi ed oneri sono destinati soltanto a coprire perdite o debiti di natura determinata, di esistenza certa o probabile, dei quali tuttavia alla chiusura dell'esercizio sono indeterminati o l'ammontare o la data di sopravvenienza [...]*”).

Pertanto, i predetti fondi devono essere alimentati in presenza di rischio di soccombenza, **valutato come probabile**, per contenziosi, cause civili e penali, ancora pendenti (non essendo intervenuta sentenza definitiva o transazione) alla data di chiusura dell'esercizio, notificati all'Azienda oppure promossi dall'Azienda stessa, tramite ricorsi, atti di citazione, richieste di mediazione, decreti ingiuntivi, atti di denuncia-querela, costituzione di parte civile etc, contenziosi in materia di responsabilità professionale (autoassicurazione).

Per i gradi di incertezza inferiori (i.e., “possibili” e “remoti”), codice civile e i principi contabili prevedono che non venga effettuato alcun accantonamento.

Tornando alla tabella 36, si evidenzia che l'ammontare complessivo degli accantonamenti pari a € 13.307.805 risulta in diminuzione rispetto allo scorso anno che risultava essere pari a € 15.452.234. Si rileva inoltre una diminuzione sia degli accantonamenti al fondo per rischi pari a € 6.487.735 rispetto ad € 6.591.340 dello scorso anno; e sia degli accantonamenti per altri oneri e spese pari ad € 5.584.426 rispetto ad € 6.913.697 del 2022. L'utilizzo dei fondi risulta pari a € 11.547.169 in diminuzione quindi rispetto all'anno precedente.

La voce PBA160- Quote inutilizzate contributi da Regione o Prov. Aut. per quota F.S. vincolato presenta un valore finale pari a € 1.006.148. Il valore rappresentato fra le riclassifiche dell'esercizio pari a € 149.205 è il risultato della differenza dei seguenti importi:

- € 160.221 pari alla quota residua al 31/12/2023 del contributo assegnato con la citata DPF010/107 del 23/12/2022 per effetto dell'utilizzo anno 2023;

- € 11.017 derivante da scrittura di storno per allineamento iscrizioni su CE 2023 delle iscrizioni 2022 delle somme assegnate per l'esenzione delle percentuali di sconto per le farmacie con fatturato inferiore a 150.000 euro come da indicazioni regionali indicate nell'All. 4 Linee Guida Regionali RA-0142631 del 04/04/2024.

La voce PBA170- Quote inutilizzate contributi vincolati da soggetti pubblici (extra fondo) presenta un valore finale pari a € 2.817.474. L'ammontare complessivo di quote inutilizzate contributi pari a 1.235.644 e stata rilevata nella voce di CE BA2790.

L'importo pari € 1.836.300, in coerenza con la voce CE AA0290, indicato sia tra le riclassifiche di esercizio sia tra gli utilizzi della voce PBA170, è dettagliato nella sua composizione come segue:

- € 427.988 contabilizzazione delle risorse relative all'attuazione art. 21, c.2, lettera c) D.L. 21/2022 (Ucraina)
- € 793.892 contabilizzazione della DPF019/51 del 27/09/2023
- € 149.354 contabilizzazione della DPF010/107 del 23/12/2022
- € 103.281 contabilizzazione della DPF010/06 del 18/01/2023
- € 97.395 contabilizzazione della DPF010/42 del 15/06/2023
- € 264.390 contabilizzazione della DPF004/57 del 04/09/2023

Quanto alla riclassifica su altro conto richiesto con linee guida regionali, si fa riferimento a Linee guida RA 0157570 del 15 aprile 2024, Integrazioni Linee Guida RA 0161043 del 17 aprile 2024 e linee guida DPF012/41 del 10/07/2024.

La voce PBA230 pari a € 13.689.903 è composta da una consistenza iniziale € 10.272.905.

Vista la necessità di riportare la consistenza degli accantonamenti all'importo di € 3.258.764, quale incremento dei fondi per rinnovi contrattuali pari alla quota effettivamente rilevata nel conto economico alle voci BA2860 e BA2870 contenuta nella DPF012/33 del 04/06/2024, visto il contenuto della circolare ministeriale recante le indicazioni operative sugli accantonamenti per rinnovi contrattuali e, in particolare, nella parte in cui ci si riferisce alla

peculiare trattazione degli oneri derivanti dalla sottoscrizione del CCNL dirigenza sanitaria, visto che nel bilancio consuntivo aziendale Delibera DG n. 667 del 30/04/2024 la Asl Lanciano Vasto Chieti aveva già rilevato gli oneri derivanti dall'applicazione del contratto della dirigenza sanitaria (sottoscritto in data 23/01/2024), oltre ai consueti ARC, come da indicazioni regionali, in occasione della riadozione del bilancio consuntivo 2023, è stata effettuata una scrittura di utilizzo pari a € 1.608.605 per la voce PBA230 e di storno per la voce EA0380.

L'importo di € 158.234 è stato rilevato quale riclassifica dalla voce PBA260 alla PBA230, in conformità alla prescrizione regionale al bilancio d'esercizio 2022 -deliberazione DG 1325 del 31/08/2023.

La voce PBA240 "Fondo rinnovi convenzioni MMG/PLS/MCA" presenta una consistenza iniziale pari a € € 9.024.225 e un valore finale pari a 11.299.887. L'importo di € 2.275.662 riportato fra gli accantonamenti in conformità alle Linee guida regionali Prot. 0157570 del 15/04/2024, è pari alla somma delle voci CE BA2840 per € 2.052.673 e BA2850 per € 222.989. Tale situazione, consolidata nel tempo, non è stata cambiata in sede di adozione del presente bilancio al fine di garantire la continuità contabile, ma verrà allineata nel prossimo bilancio consuntivo.

NOTA INTEGRATIVA AL BILANCIO D'ESERCIZIO 2023

Tab. 37 - Dettaglio movimentazioni quota inutilizzata contributi da Regione o P.A. per quota F.S.R. vincolato
 Analisi composizione quote inutilizzate contributi - Voce SP - PBA150 - Quote inutilizzate contributi

Codice Ente	202
Descrizione Ente	ASL Lanciano-Vasto-Chieti

DETTAGLIO QUOTE INUTILIZZATE CONTRIBUTI	ASSEGNAZIONE INIZIALE CONTRIBUTIVO		UTILIZZI / COSTI								FONDO AL 31/12/2023		
	Esercizio	Importo contributo	Tipologia	Importo									
				Esercizio 2017 e precedenti	Esercizio 2018	Esercizio 2019	Esercizio 2020	Esercizio 2021	Esercizio 2022	Esercizio 2023			
Quote inutilizzate contributi da Regione o Prov. Aut. per quota FSR vincolato	2023	5.945.983,53	B.1 Acquisti di beni								5.636.408	160.221	
			B.2 Acquisti di servizi sanitari								149.354		
			B.3 Acquisti di servizi non sanitari										
			B.6 Costi del personale										
			Formazione										
			Borse di studio										
			Borse lavoro										
			Investimenti										
			Totale	-	-	-	-	-	-	-	5.814.817		11.017
			Totale	-	-	-	-	-	-	-	5.814.817		11.017
Quote inutilizzate contributi da Regione o Prov. Aut. per quota FSR vincolato	2022	6.614.359,15	B.1 Acquisti di beni									788.526	
			B.2 Acquisti di servizi sanitari										
			B.3 Acquisti di servizi non sanitari										
			B.6 Costi del personale										
			Formazione										
			Borse di studio										
			Borse lavoro										
			Investimenti										
			Totale	-	-	-	-	-	-	-	5.814.817		11.017
			Totale	-	-	-	-	-	-	-	5.814.817		11.017
Quote inutilizzate contributi da Regione o Prov. Aut. per quota FSR vincolato	2021	5.387.759,68	B.1 Acquisti di beni						5.330.359			57.401	
			B.2 Acquisti di servizi sanitari										
			B.3 Acquisti di servizi non sanitari										
			B.6 Costi del personale										
			Formazione										
			Borse di studio										
			Borse lavoro										
			Investimenti										
			Totale	-	-	-	-	-	-	5.330.359	-		-
			Totale	-	-	-	-	-	-	5.330.359	-		-
Quote inutilizzate contributi da Regione o Prov. Aut. per quota FSR vincolato	2020	7.293.348,00	B.1 Acquisti di beni				4.389.623	2.903.725				-	
			B.2 Acquisti di servizi sanitari										
			B.3 Acquisti di servizi non sanitari										
			B.6 Costi del personale										
			Formazione										
			Borse di studio										
			Borse lavoro										
			Investimenti										
			Totale	-	-	-	4.389.623	2.903.725	-	-	-		-
			Totale	-	-	-	4.389.623	2.903.725	-	-	-		-
Quote inutilizzate contributi da Regione o Prov. Aut. per quota FSR vincolato	2019	7.749.163,52	B.1 Acquisti di beni			4.585.191	3.058.888	105.084				-	
			B.2 Acquisti di servizi sanitari										
			B.3 Acquisti di servizi non sanitari										
			B.6 Costi del personale										
			Formazione										
			Borse di studio										
			Borse lavoro										
			Investimenti										
			Totale	-	-	4.585.191	3.058.888	105.084	-	-	-		-
			Totale	-	-	4.585.191	3.058.888	105.084	-	-	-		-

PIROLA FLAVIA SIMONETTA il 15/07/2024 15:22:14, GRIPPA GIAMPAOLO il 15/07/2024 15:18:55

DE BENEDICTIS CLAUDIA il 15/07/2024 13:07:45 ai sensi dell'art. 20 e 23 del D.lgs 82/2005

Delibera del Direttore Generale: 2024 / 1123 del 15/07/2024

NOTA INTEGRATIVA AL BILANCIO D'ESERCIZIO 2023

Quote inutilizzate contributi da Regione o Prov. Aut. per quota FSR vincolato	2018	7.816.917,00	B.1) Acquisti di beni			6.475.086		579.485							
			B.2) Acquisti di servizi sanitari												
			B.3) Acquisti di servizi non sanitari												
			B.6) Costi del personale												
	Formazione														
	Borse di studio														
	Borse lavoro														
	Investimenti						639.950	122.396							
	Totale	-	-	-	-	7.115.036	122.396	579.485	-	-					
	2017	8.521.898,00	B.1) Acquisti di beni				4.151.378		775.639	1.385.709					
			B.2) Acquisti di servizi sanitari												
			B.3) Acquisti di servizi non sanitari												
B.6) Costi del personale															
Formazione															
Borse di studio															
Borse lavoro				36.811											
Investimenti						856.809	1.107.233	208.318							
Totale	-	-	36.811	5.008.187	1.107.233	983.958	1.385.709	-	-						
2016	5.012.152,00	B.1) Acquisti di beni		552.748	2.773.969										
		B.2) Acquisti di servizi sanitari													
		B.3) Acquisti di servizi non sanitari													
		B.6) Costi del personale			372.006										
Formazione			5.262												
Borse di studio															
Borse lavoro															
Investimenti					17.072										
Totale	-	-	930.016	2.791.042	-	-	1.291.094	-	-						
Quote inutilizzate contributi da Regione o Prov. Aut. per quota FSR vincolato	2015	4.930.431,00	B.1) Acquisti di beni		12.602	1.785.405	311.482	766.807							
			B.2) Acquisti di servizi sanitari			774.298									
			B.3) Acquisti di servizi non sanitari	150.334											
			B.6) Costi del personale	122.476	479.840										
	Formazione		15.010												
	Borse di studio		81.333												
	Borse lavoro		26.502												
	Investimenti		316.358	87.983											
	Totale	272.810	1.705.943	1.873.388	311.482	766.807	-	-	-	-					
	2014	9.517.317,00	B.1) Acquisti di beni	511.081	661.571	393.002		18.872							
			B.2) Acquisti di servizi sanitari	1.250.672											
			B.3) Acquisti di servizi non sanitari	-	17.080										
B.6) Costi del personale			1.413.809	3.635.316											
Formazione	-	32.426													
Borse di studio	-	184.597													
Borse lavoro	-														
Investimenti	809.024	589.867													
Totale	3.984.586	5.120.857	393.002	-	18.872	-	-	-	-						
PBA160	TOTALE	56.228.986,20	TOTALE	4.257.396	7.793.627	21.765.846	8.989.623	10.688.291	8.491.620	5.796.779	1.006.148	-	-		

NOTA INTEGRATIVA AL BILANCIO D'ESERCIZIO 2023

Nelle due tabelle precedenti sono indicati gli utilizzi dei contributi vincolati e le somme accantonate al fondo.

Nella prima tabella (tabella 37) si evince che l'importo complessivamente utilizzato risulta essere pari a € 5.796.779.

Tab.38 - Dettaglio movimentazioni quota inutilizzata contributi vincolati da soggetti pubblici (extrafondo)												
Analisi composizione quote inutilizzate contributi - Voce SP - PBA170 - Quote inutilizzate contributi												
Codice Ente		202										
Descrizione Ente		ASL Lanciano-Vasto-Chieti										
DETTAGLIO QUOTE INUTILIZZATE CONTRIBUTI	ASSEGNAZIONE INIZIALE CONTRIBUTO		Tipologia	UTILIZZI / COSTI							FONDO AL 31/12/2023	
	Esercizio	Importo contributo		Importo Esercizio 2017 e precedenti	Esercizio 2018	Esercizio 2019	Esercizio 2020	Esercizio 2021	Esercizio 2022	Esercizio 2023		
Quote inutilizzate contributi vincolati da soggetti pubblici (extra fondo)	2023	2.457.524	B.1) Acquisti di beni B.2) Acquisti di servizi sanitari B.3) Acquisti di servizi non sanitari B.6) Costi del personale Altri costi (Linee Guida v. 3 e v.4) Altri costi -PNRR (Utilizzo risorse PNRR Casa primo luogo di cura - Missione 6 componente 1 investimenti 1.2.1 - Assistenza domiciliare)								427.988 793.892	1.235.644
			Totale	-	-	-	-	-	-	-	1.221.880	
	2022	1.305.889	B.1) Acquisti di beni B.2) Acquisti di servizi sanitari B.3) Acquisti di servizi non sanitari B.6) Costi del personale Altri costi (dettagliare)									1.305.889
			Totale	-	-	-	-	-	-	-	-	
Quote inutilizzate contributi vincolati da soggetti pubblici (extra fondo)	2021	406.219	B.1) Acquisti di beni B.2) Acquisti di servizi sanitari B.3) Acquisti di servizi non sanitari B.6) Costi del personale Altri costi (dettagliare)					167.950				238.269
			Totale	-	-	-	-	167.950	-	-	-	
	2020	830.460	B.1) Acquisti di beni B.2) Acquisti di servizi sanitari B.3) Acquisti di servizi non sanitari B.6) Costi del personale Altri costi (dettagliare)				290.662	83.043	83.046	124.569	249.140	0
			Totale	-	-	-	830.460	-	-	-	-	
	2019	880.933	B.1) Acquisti di beni B.2) Acquisti di servizi sanitari B.3) Acquisti di servizi non sanitari B.6) Costi del personale Altri costi (dettagliare)		308.328	88.090		88.093	132.140	264.282		-
			Totale	-	-	880.933	-	-	-	-	-	
	2018	356.313	B.1) Acquisti di beni B.2) Acquisti di servizi sanitari B.3) Acquisti di servizi non sanitari B.6) Costi del personale Formazione	124.710	35.630	35.631		53.447	106.895			-
			Totale	-	356.313	-	-	-	-	-	-	
	2017	165.800	B.1) Acquisti di beni B.2) Acquisti di servizi sanitari B.3) Acquisti di servizi non sanitari B.6) Costi del personale Formazione	58.030	16.580	16.580		24.840	49.770			-
			Totale	165.800	-	-	-	-	-	-	-	
	2016	274.900	B.1) Acquisti di beni B.2) Acquisti di servizi sanitari B.3) Acquisti di servizi non sanitari B.6) Costi del personale Formazione	96.215	27.490	27.490		41.235	82.470			-
			Totale	274.900	-	-	-	-	-	-	-	
2015		B.1) Acquisti di beni B.2) Acquisti di servizi sanitari B.3) Acquisti di servizi non sanitari B.6) Costi del personale Altri costi (dettagliare)										-
		Totale	-	-	-	-	-	-	-	-		
2014		B.1) Acquisti di beni B.2) Acquisti di servizi sanitari B.3) Acquisti di servizi non sanitari B.6) Costi del personale Altri costi (dettagliare)										-
		Totale	-	-	-	-	-	-	-	-		
2013	770.425	B.1) Acquisti di beni B.2) Acquisti di servizi sanitari B.3) Acquisti di servizi non sanitari B.6) Costi del personale Investimenti	409.216	149.513			47.893	78.014	16.966	47.580		21.243
		Totale	623.588	125.594	-	-	-	-	-	-	-	
2011	437.622	B.1) Acquisti di beni B.2) Acquisti di servizi sanitari B.3) Acquisti di servizi non sanitari B.6) Costi del personale Altri costi (dettagliare)	105.124	15.141			88.028	206.329	6.571			16.429
		Totale	414.622	6.571	-	-	-	-	-	-	-	
PBA170	TOTALE	7.886.085	TOTALE	1.478.910	488.478	880.933	830.460	167.950	-	1.221.880	2.817.474	

NOTA INTEGRATIVA AL BILANCIO D'ESERCIZIO 2023

Tab. 39 - Dettaglio movimentazioni quota inutilizzata contributi per rice...

ASL 202

DETTAGLIO QUOTE INUTILIZZATE CONTRIBUTI	ASSEGNAZIONE INIZIALE CONTRIBUTO		UTILIZZI / COSTI										FONDO AL 31/12/2023			
	Esercizio	Importo contributo	Tipologia	Importo												
				Esercizio 2016 e precedenti	Esercizio 2017	Esercizio 2018	Esercizio 2019	Esercizio 2020	Esercizio 2021	Esercizio 2022	Esercizio 2023					
<indicare esercizio di assegnazione>			B.1) Acquisti di beni													
			B.2) Acquisti di servizi sanitari													
			B.3) Acquisti di servizi non sanitari													
			B.6) Costi del personale													
			Altri costi (dettagliare)													
			Totale													
			<indicare esercizio di assegnazione>			B.1) Acquisti di beni										
						B.2) Acquisti di servizi sanitari										
						B.3) Acquisti di servizi non sanitari										
						B.6) Costi del personale										
Altri costi (dettagliare)																
Totale																
PBA180	TOTALE	TOTALE														

Tab. 40 - Dettaglio movimentazioni quota inutilizzata contributi vincolati d...

ASL 202

DETTAGLIO QUOTE INUTILIZZATE CONTRIBUTI	ASSEGNAZIONE INIZIALE CONTRIBUTO		UTILIZZI / COSTI										FONDO AL 31/12/2023			
	Esercizio	Importo contributo	Tipologia	Importo												
				Esercizio 2016 e precedenti	Esercizio 2017	Esercizio 2018	Esercizio 2019	Esercizio 2020	Esercizio 2021	Esercizio 2022	Esercizio 2023					
Quote inutilizzate contributi vincolati da privati	<indicare esercizio di assegnazione>	810.429,07	B.1) Acquisti di beni													
			B.2) Acquisti di servizi sanitari													
			B.3) Acquisti di servizi non sanitari													
			B.6) Costi del personale													
			Altri costi (dettagliare)													
			Totale													
			<indicare esercizio di assegnazione>			B.1) Acquisti di beni										
						B.2) Acquisti di servizi sanitari										
						B.3) Acquisti di servizi non sanitari										
						B.6) Costi del personale										
Altri costi (dettagliare)																
Totale																
PBA190	TOTALE	TOTALE														

Altre informazioni relative a fondi rischi e oneri.

Informazione	Caso presente in azienda?		Se sì, illustrare
FR01. Con riferimento ai rischi per i quali è stato costituito un fondo, esisteva la possibilità di subire perdite addizionali rispetto agli ammontari stanziati?	NO		
FR02. Esistono rischi probabili, a fronte dei quali non è stato costituito un apposito fondo per l'impossibilità di formulare stime attendibili?	NO		
FR03. Esistono rischi (né generici, né remoti) a fronte dei quali non è stato costituito un apposito fondo perché solo possibili, anziché probabili? Da tali rischi potrebbero scaturire perdite significative?	NO		
FR04 – Altro. Esistono altre informazioni che si ritiene necessario fornire per soddisfare la regola generale secondo cui “Se le informazioni richieste da specifiche disposizioni di legge non sono sufficienti a dare una rappresentazione veritiera e corretta, si devono fornire le informazioni complementari necessarie allo scopo” (art 2423 cc)?	NO		

13. Trattamento di fine rapporto

Tab. 41 – Consistenza e movimentazioni del Trattamento di Fine Rapporto		ASL 202			
CODICE MOD. SP	TRATTAMENTO DI FINE RAPPORTO	Consistenza iniziale	Accantonamenti dell'esercizio	Utilizzi dell'esercizio	Valore finale
PCA000	FONDO PER PREMI OPEROSITA' MEDICI SUMAI	3.101.742	265.000	624.855	2.741.887
PCA010	FONDO PER TRATTAMENTO DI FINE RAPPORTO DIP	-	-	-	-
PCA020	FONDO PER TRATTAMENTI DI QUIESCENZA E SIMIL	-	-	-	-
PCZ999	TOTALE TRATTAMENTO DI FINE RAPPORTO	3.101.742	265.000	624.855	2.741.887

L'accantonamento relativo al premio di operosità dei medici SUMAI è stato stimato considerando i compensi relativi ad un mese di lavoro ed al numero di ore lavorative dell'anno dei medici sumaisti, nonché di un dodicesimo della tredicesima.

Altre informazioni relative a trattamento di fine rapporto.

Informazione	Caso presente in azienda?	Se sì, illustrare
TR01 - Altro. Esistono altre informazioni che si ritiene necessario fornire per soddisfare la regola generale secondo cui "Se le informazioni richieste da specifiche disposizioni di legge non sono sufficienti a dare una rappresentazione veritiera e corretta, si devono fornire le informazioni complementari necessarie allo scopo" (art 2423 cc)?	NO	

14. Debiti

- Saldo al 31 Dicembre 2022	474.222.516
- Saldo al 31 Dicembre 2023	220.674.376
Variazione	-258.548.140

NOTA INTEGRATIVA AL BILANCIO D'ESERCIZIO 2023

Tab. 42 – Consistenza e movimentazioni dei debiti		ASL 202					
CODICE MOD. SP	DEBITI	Valore iniziale	MOVIMENTI DELL'ESERCIZIO		Valore finale	di cui per fatture da ricevere	di cui per acquisti di beni iscritti tra
			Incrementi	Decrementi			
PDA000	DEBITI PER MUTUI PASSIVI	-	-	-	-	-	-
PDA010	DEBITI V/STATO	75.911	205.238	205.295	75.854	-	-
PDA020	Debiti v/Stato per mobilità passiva extraregionale	-	-	-	-	-	-
PDA030	Debiti v/Stato per mobilità passiva internazionale	-	-	-	-	-	-
PDA040	Acconto quota FSR v/Stato	-	-	-	-	-	-
PDA050	Debiti v/Stato per restituzione finanziamenti - per ricerca	-	-	-	-	-	-
PDA060	Altri debiti v/Stato	75.911	205.238	205.295	75.854	-	-
PDA070	DEBITI V/REGIONE O PROVINCIA AUTONOMA	258.598.190	817.514.790	1.058.929.375	17.183.605	-	-
PDA080	Debiti v/Regione o Provincia Autonoma per finanziamenti - GSA	-	-	-	-	-	-
PDA081	Debiti v/Regione o Provincia Autonoma per finanziamenti	-	52.508	52.508	-	-	-
PDA090	Debiti v/Regione o Provincia Autonoma per mobilità passiva intraregionale	182.034.682	83.817.296	265.851.978	-	-	-
PDA100	Debiti v/Regione o Provincia Autonoma per mobilità passiva extraregionale	69.960.462	54.815.097	121.689.564	3.085.995	-	-
PDA101	Debiti v/Regione o Provincia Autonoma per mobilità passiva internazionale	-	-	-	-	-	-
PDA110	Acconto quota FSR da Regione o Provincia Autonoma	-	671.327.794	671.327.794	-	-	-
PDA111	Acconto da Regione o Provincia Autonoma per anticipazione ripiano disavanzo programmato dai Piani aziendali di cui all'art. 1, comma 528, L. 208/2015	-	-	-	-	-	-
PDA112	Debiti v/Regione o Provincia Autonoma per contributi L. 210/92	-	-	-	-	-	-
PDA120	Altri debiti v/Regione o Provincia Autonoma - GSA	6.603.045	7.502.094	7.529	14.097.610	-	-
PDA121	Altri debiti v/Regione o Provincia Autonoma	-	-	-	-	-	-
PDA130	DEBITI V/COMUNI	730.311	490.344	447.645	773.010	720.000	-
PDA150	DEBITI VAZIENDE SANITARIE PUBBLICHE DELLA REGIONE	5.737.657	426.550	430.454	5.733.753	248.734	-
PDA160	Debiti v/Aziende sanitarie pubbliche della Regione - per quota FSR	92.847	-	92.847	-	-	-
PDA170	Debiti v/Aziende sanitarie pubbliche della Regione - per finanziamento sanitario aggiuntivo corrente LEA	-	-	-	-	-	-
PDA180	Debiti v/Aziende sanitarie pubbliche della Regione - per finanziamento sanitario aggiuntivo corrente extra LEA	-	-	-	-	-	-
PDA190	Debiti v/Aziende sanitarie pubbliche della Regione - per mobilità in compensazione	-	-	-	-	-	-
PDA200	Debiti v/Aziende sanitarie pubbliche della Regione - per mobilità non in compensazione	-	-	-	-	-	-
PDA210	Debiti v/Aziende sanitarie pubbliche della Regione - per altre prestazioni	5.644.809	426.550	337.607	5.733.753	248.734	-
PDA211	Debiti v/Aziende sanitarie pubbliche della Regione - altre prestazioni per STP	-	-	-	-	-	-
PDA212	Debiti v/Aziende sanitarie pubbliche della Regione - per Contributi da Aziende sanitarie pubbliche della Regione o Prov. Aut. (extra fondo)	-	-	-	-	-	-
PDA213	Debiti v/Aziende sanitarie pubbliche della Regione - per contributi L. 210/92	-	-	-	-	-	-
PDA220	Debiti v/Aziende sanitarie pubbliche Extraregione	1.418.406	469.474	401.309	1.486.571	23.076	-
PDA230	Debiti v/Aziende sanitarie pubbliche della Regione per versamenti c/patrimonio netto	-	-	-	-	-	-
PDA231	Debiti v/Aziende sanitarie pubbliche della Regione per versamenti c/patrimonio netto - finanziamenti per investimenti	-	-	-	-	-	-
PDA232	Debiti v/Aziende sanitarie pubbliche della Regione per versamenti c/patrimonio netto - incremento fondo dotazione	-	-	-	-	-	-
PDA233	Debiti v/Aziende sanitarie pubbliche della Regione per versamenti c/patrimonio netto - ripiano perdite	-	-	-	-	-	-
PDA234	Debiti v/Aziende sanitarie pubbliche della Regione per anticipazione ripiano disavanzo programmato dai Piani aziendali di cui all'art. 1, comma 528, L. 208/2015	-	-	-	-	-	-
PDA235	Debiti v/Aziende sanitarie pubbliche della Regione per versamenti c/patrimonio netto - altro	-	-	-	-	-	-
PDA140	TOTALE DEBITI VAZIENDE SANITARIE PUBBLICHE	7.156.063	896.024	831.763	7.220.323	271.810	-
PDA240	DEBITI V/SOCIETA' PARTECIPATE E/O ENTI DIPENDENTI	155.349	107.710	107.813	155.245	-	-
PDA250	Debiti v/enti regionali	151.661	107.710	107.813	151.557	-	-
PDA260	Debiti v/sperimentazioni gestionali	-	-	-	-	-	-
PDA270	Debiti v/altre partecipate	3.688	-	-	3.688	-	-
PDA280	DEBITI V/FORNITORI	160.975.361	528.887.292	539.146.163	150.716.491	55.488.930	-
PDA290	Debiti verso erogatori (privati accreditati e convenzionati) di prestazioni sanitarie	74.227.739	180.726.465	176.644.166	78.310.038	23.308.083	-
PDA291	Debiti verso erogatori (privati accreditati e convenzionati) di prestazioni sanitarie	92.247.335	179.304.200	176.007.203	95.544.332	6.073.789	-
PDA292	Note di credito da ricevere (privati accreditati e convenzionati)	18.019.596	1.422.265	636.964	17.234.294	17.234.294	-
PDA300	Debiti verso altri fornitori	86.747.622	348.160.827	362.501.997	72.406.453	32.180.847	-
PDA301	Debiti verso altri fornitori	89.036.661	345.871.788	362.004.953	72.903.496	31.683.804	-
PDA302	Note di credito da ricevere (altri fornitori)	2.289.039	2.289.039	497.043	497.043	497.043	-
PDA310	DEBITI V/ISTITUTO TESORIERE	-	-	-	-	-	-
PDA320	DEBITI TRIBUTARI	16.970.628	182.674.587	186.127.225	13.517.990	-	-
PDA330	DEBITI V/ISTITUTI PREVIDENZIALI, ASSISTENZIALI E SICUREZZA SOCIALE	3.918.091	169.973.678	170.087.868	3.803.901	-	-
PDA340	DEBITI V/ALTRI	25.642.612	425.005.870	423.420.526	27.227.957	-	-
PDA350	Debiti v/altri finanziatori	-	102.749	102.749	-	-	-
PDA360	Debiti v/dipendenti	22.232.573	392.057.228	390.806.260	23.483.541	-	-
PDA370	Debiti v/gestioni liquidatorie	-	953.174	680.430	272.744	-	-
PDA380	Altri debiti diversi	3.410.040	31.892.719	31.831.087	3.471.672	-	-

NOTA INTEGRATIVA AL BILANCIO D'ESERCIZIO 2023

Tab. 43 – Dettaglio dei debiti per anno di formazione		ASL 202				
		DEBITI PER ANNO DI FORMAZIONE				
CODICE MOD. SP	DEBITI	Anno 2019 e precedenti	Anno 2020	Anno 2021	Anno 2022	Anno 2023
PDA000	DEBITI PER MUTUI PASSIVI	-	-	-	-	-
PDA010	DEBITI V/STATO	72.576	2.110	612	-	555
PDA020	Debiti v/Stato per mobilità passiva extraregionale	-	-	-	-	-
PDA030	Debiti v/Stato per mobilità passiva internazionale	-	-	-	-	-
PDA040	Acconto quota FSR v/Stato	-	-	-	-	-
PDA050	Debiti v/Stato per restituzione finanziamenti - per ricerca	-	-	-	-	-
PDA060	Altri debiti v/Stato	72.576	2.110	612	-	555
PDA070	DEBITI V/REGIONE O PROVINCIA AUTONOMA	3.085.995	-	-	6.603.045	7.494.565
PDA080	Debiti v/Regione o Provincia Autonoma per finanziamenti - GSA	-	-	-	-	-
PDA081	Debiti v/Regione o Provincia Autonoma per finanziamenti	-	-	-	-	-
PDA090	Debiti v/Regione o Provincia Autonoma per mobilità passiva intraregionale	-	-	-	-	-
PDA100	Debiti v/Regione o Provincia Autonoma per mobilità passiva extraregionale	3.085.995	-	-	-	-
PDA101	Debiti v/Regione o Provincia Autonoma per mobilità passiva internazionale	-	-	-	-	-
PDA110	Acconto quota FSR da Regione o Provincia Autonoma	-	-	-	-	-
PDA111	Acconto da Regione o Provincia Autonoma per anticipazione ripiano disavanzo programmato dai Piani aziendali di cui all'art. 1, comma 528, L. 208/2015	-	-	-	-	-
PDA112	Debiti v/Regione o Provincia Autonoma per contributi L. 210/92	-	-	-	-	-
PDA120	Altri debiti v/Regione o Provincia Autonoma - GSA	-	-	-	6.603.045	7.494.565
PDA121	Altri debiti v/Regione o Provincia Autonoma	-	-	-	-	-
PDA130	DEBITI V/COMUNI	10.311	-	-	720.000	42.699
PDA150	DEBITI V/AZIENDE SANITARIE PUBBLICHE DELLA REGIONE	5.223.918	25.445	5.441	326.182	152.768
PDA160	Debiti v/Aziende sanitarie pubbliche della Regione - per quota FSR	-	-	-	-	-
PDA170	Debiti v/Aziende sanitarie pubbliche della Regione - per finanziamento sanitario aggiuntivo corrente LEA	-	-	-	-	-
PDA180	Debiti v/Aziende sanitarie pubbliche della Regione - per finanziamento sanitario aggiuntivo corrente extra LEA	-	-	-	-	-
PDA190	Debiti v/Aziende sanitarie pubbliche della Regione - per mobilità in compensazione	-	-	-	-	-
PDA200	Debiti v/Aziende sanitarie pubbliche della Regione - per mobilità non in compensazione	-	-	-	-	-
PDA210	Debiti v/Aziende sanitarie pubbliche della Regione - per altre prestazioni	5.223.918	25.445	5.441	326.182	152.768
PDA211	Debiti v/Aziende sanitarie pubbliche della Regione - altre prestazioni per STP	-	-	-	-	-
PDA212	Debiti v/Aziende sanitarie pubbliche della Regione - per Contributi da Aziende sanitarie pubbliche della Regione o Prov. Aut. (extra fondo)	-	-	-	-	-
PDA213	Debiti v/Aziende sanitarie pubbliche della Regione - per contributi L. 210/92	-	-	-	-	-
PDA220	Debiti v/Aziende sanitarie pubbliche Extraregione	724.234	435.261	22.454	48.181	256.440
PDA230	Debiti v/Aziende sanitarie pubbliche della Regione per versamenti c/patrimonio netto	-	-	-	-	-
PDA231	Debiti v/Aziende sanitarie pubbliche della Regione per versamenti c/patrimonio netto - finanziamenti per investimenti	-	-	-	-	-
PDA232	Debiti v/Aziende sanitarie pubbliche della Regione per versamenti c/patrimonio netto - incremento fondo dotazione	-	-	-	-	-
PDA233	Debiti v/Aziende sanitarie pubbliche della Regione per versamenti c/patrimonio netto - ripiano perdite	-	-	-	-	-
PDA234	Debiti v/Aziende sanitarie pubbliche della Regione per anticipazione ripiano disavanzo programmato dai Piani aziendali di cui all'art. 1, comma 528, L. 208/2015	-	-	-	-	-
PDA235	Debiti v/Aziende sanitarie pubbliche della Regione per versamenti c/patrimonio netto - altro	-	-	-	-	-
PDA140	TOTALE DEBITI V/AZIENDE SANITARIE PUBBLICHE	5.948.152	460.706	27.895	374.363	409.208
PDA240	DEBITI V/SOCIETA' PARTECIPATE E/O ENTIDI DIPENDENTI	155.245	-	-	-	-
PDA250	Debiti v/enti regionali	155.245	-	-	-	-
PDA260	Debiti v/s per interazioni gestionali	-	-	-	-	-
PDA270	Debiti v/altre partecipate	3.688	-	-	-	-
PDA280	DEBITI V/FORNITORI	110.456.432	7.757.657	7.472.306	9.591.343	15.438.753
PDA290	Debiti verso erogatori (privati accreditati e convenzionati) di prestazioni sanitarie	51.653.224	4.758.394	4.682.040	6.871.141	10.345.240
PDA291	Debiti verso erogatori (privati accreditati e convenzionati) di prestazioni sanitarie	67.596.424	4.875.748	4.984.466	7.106.602	10.981.092
PDA292	Note di credito da ricevere (privati accreditati e convenzionati)	- 15.943.201	- 117.354	- 302.427	- 235.461	- 635.852
PDA300	Debiti verso altri fornitori	58.803.208	2.999.263	2.790.267	2.720.202	5.093.512
PDA301	Debiti verso altri fornitori	58.803.208	2.999.263	2.790.267	2.720.202	5.093.512
PDA302	Note di credito da ricevere (altri fornitori)	-	-	-	-	- 497.043
PDA310	DEBITI V/ISTITUTO TESORIERE	-	-	-	-	-
PDA320	DEBITI TRIBUTARI	654.939	1.251.640	3.622.391	3.304.601	4.684.419
PDA330	DEBITI V/ISTITUTI PREVIDENZIALI, ASSISTENZIALI E SICUREZZA SOCIALE	1.801.642	1.653.797	36.455	156.197	155.810
PDA340	DEBITI V/ALTRI	8.014.164	3.392.989	3.430.566	4.659.719	7.730.519
PDA350	Debiti v/altri finanziatori	-	-	-	-	-
PDA360	Debiti v/dipendenti	6.315.640	2.745.500	3.137.000	4.345.654	6.939.747
PDA370	Debiti v/gestioni liquidatorie	-	-	-	-	272.744
PDA380	Altri debiti di produzione cartacea del documento informatico sottoposto a procedura di digitalizzazione	608.524	642.489	293.566	314.065	518.028

NOTA INTEGRATIVA AL BILANCIO D'ESERCIZIO 2023

Tab. 44 – Dettaglio dei debiti per scadenza		ASL 202		
		DEBITI PER SCADENZA		
CODICE MOD. SP	DEBITI	Entro 12 mesi	Tra 1 e 5 anni	Oltre 5 anni
PDA000	DEBITI PER MUTUI PASSIVI	-	-	-
PDA010	DEBITI V/STATO	75.854	-	-
PDA020	Debiti v/Stato per mobilità passiva extraregionale	-	-	-
PDA030	Debiti v/Stato per mobilità passiva internazionale	-	-	-
PDA040	Acconto quota FSR v/Stato	-	-	-
PDA050	Debiti v/Stato per restituzione finanziamenti - per ricerca	-	-	-
PDA060	Altri debiti v/Stato	75.854	-	-
PDA070	DEBITI V/REGIONE O PROVINCIA AUTONOMA	17.183.605	-	-
PDA080	Debiti v/Regione o Provincia Autonoma per finanziamenti - GSA	-	-	-
PDA081	Debiti v/Regione o Provincia Autonoma per finanziamenti	-	-	-
PDA090	Debiti v/Regione o Provincia Autonoma per mobilità passiva intraregionale	-	-	-
PDA100	Debiti v/Regione o Provincia Autonoma per mobilità passiva extraregionale	3.085.995	-	-
PDA101	Debiti v/Regione o Provincia Autonoma per mobilità passiva internazionale	-	-	-
PDA110	Acconto quota FSR da Regione o Provincia Autonoma	-	-	-
PDA111	Acconto da Regione o Provincia Autonoma per anticipazione ripiano disavanzo programmato dai Piani aziendali di cui all'art. 1, comma 528, L. 208/2015	-	-	-
PDA112	Debiti v/Regione o Provincia Autonoma per contributi L. 210/92	-	-	-
PDA120	Altri debiti v/Regione o Provincia Autonoma – GSA	14.097.610	-	-
PDA121	Altri debiti v/Regione o Provincia Autonoma	-	-	-
PDA130	DEBITI V/COMUNI	53.010	720.000	-
PDA150	DEBITI V/AZIENDE SANITARIE PUBBLICHE DELLA REGIONE	334.492	340.151	5.059.110
PDA160	Debiti v/Aziende sanitarie pubbliche della Regione - per quota FSR	-	-	-
PDA170	Debiti v/Aziende sanitarie pubbliche della Regione - per finanziamento sanitario aggiuntivo corrente LEA	-	-	-
PDA180	Debiti v/Aziende sanitarie pubbliche della Regione - per finanziamento sanitario aggiuntivo corrente extra LEA	-	-	-
PDA190	Debiti v/Aziende sanitarie pubbliche della Regione - per mobilità in compensazione	-	-	-
PDA200	Debiti v/Aziende sanitarie pubbliche della Regione - per mobilità non in compensazione	-	-	-
PDA210	Debiti v/Aziende sanitarie pubbliche della Regione - per altre prestazioni	334.492	340.151	5.059.110
PDA211	Debiti v/Aziende sanitarie pubbliche della Regione - altre prestazioni per STP	-	-	-
PDA212	Debiti v/Aziende sanitarie pubbliche della Regione - per Contributi da Aziende sanitarie pubbliche della Regione o Prov. Aut. (extra fondo)	-	-	-
PDA213	Debiti v/Aziende sanitarie pubbliche della Regione - per contributi L. 210/92	-	-	-
PDA220	Debiti v/Aziende sanitarie pubbliche Extraregione	274.479	718.813	493.279
PDA230	Debiti v/Aziende sanitarie pubbliche della Regione per versamenti c/patrimonio netto	-	-	-
PDA231	Debiti v/Aziende sanitarie pubbliche della Regione per versamenti c/patrimonio netto - finanziamenti per investimenti	-	-	-
PDA232	Debiti v/Aziende sanitarie pubbliche della Regione per versamenti c/patrimonio netto - incremento fondo dotazione	-	-	-
PDA233	Debiti v/Aziende sanitarie pubbliche della Regione per versamenti c/patrimonio netto - ripiano perdite	-	-	-
PDA234	Debiti v/Aziende sanitarie pubbliche della Regione per anticipazione ripiano disavanzo programmato dai Piani aziendali di cui all'art. 1, comma 528, L. 208/2015	-	-	-
PDA235	Debiti v/Aziende sanitarie pubbliche della Regione per versamenti c/patrimonio netto - altro	-	-	-
PDA140	TOTALE DEBITI V/AZIENDE SANITARIE PUBBLICHE	608.971	1.058.964	5.552.389
PDA240	DEBITI V/SOCIETA' PARTECIPATE E/O ENTI DIPENDENTI	3.688	151.557	-
PDA250	Debiti v/enti regionali	-	151.557	-
PDA260	Debiti v/s perimentazioni gestionali	-	-	-
PDA270	Debiti v/altre partecipate	3.688	-	-
PDA280	DEBITI V/FORNITORI	46.684.667	16.680.658	87.351.166
PDA290	Debiti verso erogatori (privati accreditati e convenzionati) di prestazioni sanitarie	19.916.433	9.220.833	49.172.772
PDA291	Debiti verso erogatori (privati accreditati e convenzionati) di prestazioni sanitarie	20.552.285	10.458.727	64.533.320
PDA292	Note di credito da ricevere (privati accreditati e convenzionati)	- 635.852	- 1.237.894	- 15.360.549
PDA300	Debiti verso altri fornitori	26.768.234	7.459.825	38.178.394
PDA301	Debiti verso o altri fornitori	27.265.277	7.459.825	38.178.394
PDA302	Note di credito da ricevere (altri fornitori)	- 497.043	-	-
PDA310	DEBITI V/ISTITUTO TESORIERE	-	-	-
PDA320	DEBITI TRIBUTARI	13.237.990	280.000	-
PDA330	DEBITI V/ISTITUTI PREVIDENZIALI, ASSISTENZIALI E SICUREZZA SOCIALE	869.755	-	2.934.146
PDA340	DEBITI V/ALTRI	17.512.006	9.520.853	195.099
PDA350	Debiti v/altri finanziatori	-	-	-
PDA360	Debiti v/dipendenti	13.979.450	9.449.425	54.666
PDA370	Debiti v/gestioni liquidative	3.400.244	71.428	140.433
PDA380	Altri debiti diversi	-	-	-

La voce altri debiti diversi comprende tutti quei debiti non riconducibili alle tipologie presenti in tabella e si riferisce principalmente ai debiti verso personale universitari e personale esterno e debiti che comunque hanno una esigibilità temporale di breve periodo.

Si specifica che i debiti verso fornitori non sono sottoposti a procedure di transazione regionali.

La voce note credito da ricevere verso privati accreditati (PDA292), pari a €17.234.294 è stata accantonata al relativo fondo rischi dedicato (PBA040) per €17.131.034. La differenza di € 103.260 è relativa a note credito di competenza 2023 ma registrate nell'anno successivo prima della chiusura contabile del Bilancio d'esercizio consuntivo.

Riepilogo						
Dettaglio	Note credito da ricevere al 31/12/2022	Note credito ricevute nel corso del 2023 su prestazioni 2022 e precedenti	Note credito da ricevere di competenza del 2023	Altre variazioni nc da ricevere (+/-)	Note credito da ricevere al 31/12/2023	Fondo rischi accantonato al 31/12/2023
	A	B	C	D	E=A-B+C+D	F
Note di credito per Ospedaliera da privato	13.347.106	77.499	17.234	0	13.286.841	13.286.841
Note di credito da ricevere per prestazioni di Assistenza	1.611.457	58.230	364.409	1.112	1.918.748	1.918.748
Note di credito da ricevere per prestazioni di Assistenza riabilitativa ex Art. 26 da privato	1.155.565	2.215	115.283	0	1.268.633	1.268.633
Note di credito da ricevere per prestazioni di Assistenza Psicoriabilitativa da privato	0	0	0	0	0	0
Note di credito da ricevere per RSA da privato	690.585	16.533	25.315	-79.381	619.985	619.985
Note di credito da ricevere per RA da privato	987.550	0	10.350	-961.074	36.827	36.827
Note di credito da ricevere per Altro (specificare)	227.333	227.333	103.260	0	103.261	0
Totale	18.019.596	381.810	635.852	-1.039.343	17.234.294	17.131.034
Riepilogo Fondo rischi per note credito da ricevere	Totale	di cui conto PBA040	di cui altri conti	Note		
Fondo rischi accantonato al 31/12/2022 per note credito	18.019.596					
Incrementi per nc da ricevere 2023	635.852					
Decrementi per ricezione nc 2022 e precedenti	381.810					
Altre variazioni (+/-)	-1.039.343					
Fondo rischi accantonato al 31/12/2023 per note credito	17.131.034					

DB01 – Transazioni

DB01 – NO	I debiti verso fornitori non sono sottoposti a procedure di transazione regionali.
------------------	--

Tab. 45 – Dettaglio mutui

DETTAGLIO MUTUI	ASL 202							
	Destinazione	Soggetto erogatore	Riferimenti della delibera di autorizzazione regionale	Importo iniziale	Scadenza	Debito residuo	Tasso di interesse	Garanzie reali
TOTALE MUTUI								

Tab. 46 – Dettaglio debiti intraregionali per mobilità (in compensazione e non) e per altre prestazioni

DETTAGLIO DEBITI INTRAREGIONALI PER SINGOLA AZIENDA		ASL 202		
		Mobilità in compensazione	Mobilità non in compensazione	Altre prestazioni
Asl 201				256.176
Asl 203				1.431.595
Asl 204				4.045.981
PDA210	TOTALE	-	-	5.733.753

Di seguito si relaziona circa la situazione debitoria e creditoria nei confronti delle Asl regionali

Debiti verso Asl Avezzano-Sulmona-L'Aquila

I debiti della Asl Lanciano-Vasto-Chieti, nei confronti della Asl Avezzano – Sulmona - L'Aquila, ammontano a € 256.176,40.

I crediti vantati dalla Asl dell'Aquila, nei confronti della Asl Lanciano-Vasto-Chieti risultano essere di pari importo.

Crediti verso Asl Avezzano-Sulmona- L'Aquila

Il credito vantato dalla Asl Lanciano-Vasto-Chieti nei confronti della Asl Avezzano – Sulmona - L'Aquila è di € 22.909,69.

La Asl Avezzano-Sulmona-L'Aquila indica come debito nei confronti della Asl Lanciano-vasto-Chieti il medesimo importo.

Debiti verso Asl Teramo

L'ammontare dei debiti che la Asl Lanciano-Vasto-Chieti nei confronti della Asl di Teramo è di € 4.045.981,40.

Il credito vantato dalla Asl di Teramo, nei confronti della Asl Lanciano-Vasto-Chieti invece è di € 4.045.979,40.

La differenza di € 2,00 è data da:

- € 2,00: n.1 bollo

Crediti verso Asl Teramo

Il credito che la Asl Lanciano-Vasto-Chieti vanta nei confronti della Asl di Teramo è pari a € 8.666,21.

Il debito riportato dalla Asl di Teramo, nei confronti della Asl Lanciano-Vasto-Chieti, risulta essere di pari importo.

Debiti verso Asl Pescara

Il debito riportato dalla Asl Lanciano-Vasto-Chieti, nei confronti della Asl di Pescara è di € 1.182.860,89 + € 248.733,94 “Fatture da ricevere” per un totale di €1.431.594,83.

La Asl di Pescara vanta un credito nei confronti della Asl Lanciano-Vasto-Chieti di € 2.471.637,37 +€ 172.827,74 relativo a fatture da emettere v/Asl02, per un totale di € 2.644.465,11.

La differenza risulta essere di € 1.212.870,28 ed è data da:

- +1.216.948,87: tale importo è stato chiuso nel 2011 dalla Asl Lanciano-Vasto-Chieti come insussistenze attive, ma la Asl di Pescara lo riporta tutt’oggi aperta (ft 25/D3 8/4/99) e lo accantona per pari importo a fondo rischi.
- -171,77: (fatt.4615/2015), la Asl di Pescara riporta un credito pari ad €780,78; mentre Asl Lanciano-Vasto-Chieti riporta un debito pari ad € 952,55 che corrisponde all’importo totale della fattura;
- -3.309,88: quest’importo corrisponde ad iva non dovuta all’erario ma alla Asl di Pescara, su fattura 232/2023, come rimborso spese alla Asl di Pescara per Saga–aereoporto. La Asl di Pescara non riporta questo importo come credito;
- -572,94: questo importo corrisponde ad iva su fatture emesse dalla Asl di Pescara (fatt. num. 130/2024, 132/2024, 133/2024, 336/2024, 339/2024)
- - 24,00: questo importo corrisponde a numero 12 di bolli.

Crediti verso Asl Pescara

L’importo relativo ai crediti vantati della Asl Lanciano-Vasto-Chieti nei confronti della Asl di Pescara risulta essere di €234.603,32 + €2.357,64 “fatture da emettere” per un totale di €236.960,96. Il corrispondente debito riportato dalla Asl di Pescara nei confronti della Asl Lanciano-Vasto-Chieti risulta essere di €236.960,96 + €2.357,64 “fatture da emettere v/asl02” per un totale di €239.318,6.

Altre informazioni relative a debiti.

Informazione	Caso presente in azienda?	Se sì, illustrare
DB02 - Altro. Esistono altre informazioni che si ritiene necessario fornire per soddisfare la regola generale secondo cui “Se le informazioni richieste da specifiche disposizioni di legge non sono sufficienti a dare una rappresentazione veritiera e corretta, si devono fornire le informazioni complementari necessarie allo scopo” (art 2423 cc)?	NO	

15. Ratei e risconti passivi

<i>Tab. 47 – Ratei passivi – Dettaglio a livello di costo (codice CE)</i>		ASL 202	
CODICE MOD. CE	RATEI PASSIVI	Importo	di cui oltre 12 mesi
PEA010	Ratei passivi	-	
PEA020	Ratei passivi v/Aziende sanitarie pubbliche della Regione	-	
	...		
PEA000	TOTALE	-	

<i>Tab. 48 – Risconti passivi – Dettaglio a livello di ricavo (codice CE)</i>		ASL 202	
CODICE MOD. CE	RISCONTI PASSIVI	Importo	di cui oltre 12 mesi
PEA040	Risconti passivi	9.596	
PEA050	Risconti passivi	-	
PEA060	Risconti passivi v/Aziende sanitarie pubbliche della Regione	-	
	...		
PEA030	TOTALE	9.596	

Nell'esercizio 2023 risultano contabilizzati "Risconti Passivi" per € 9.596. Nello specifico il risconto passivo ha riguardato quota incassata dalla Regione nel 2024 - DPF003/15 del 23/01/2024 e linee guida IV trimestre 2023 V3 PROT 33248 DEL 26/01/2024.

Altre informazioni relative a ratei e risconti passivi.

Informazione	Caso presente in azienda?	Se sì, illustrare
RP01 – Altro. Esistono altre informazioni che si ritiene necessario fornire per soddisfare la regola generale secondo cui "Se le informazioni richieste da specifiche disposizioni di legge non sono sufficienti a dare una rappresentazione veritiera e corretta, si devono fornire le informazioni complementari necessarie allo scopo" (art 2423 cc)?	NO	

16. Conti d'ordine

Tab. 49 – Dettagli e movimentazioni dei conti d'ordine		ASL 202			
		Valore iniziale	Incrementi	Decrementi	Valore finale
CODICE MOD. SP	CONTI D'ORDINE				
PFA000	CANONI DI LEASING ANCORA DA PAGARE				
PFA010	DEPOSITI CAUZIONALI				
PFA020	BENI IN COMODATO				
PFA030	ALTRI CONTI D'ORDINE				
	<i>Canoni di leasing a scadere</i>				
	<i>Depositi cauzionali</i>				
	<i>Beni di terzi presso l'Azienda</i>				
	<i>Garanzie prestate (fideiussioni, avalli, altre garanzie personali e reali)</i>				
	<i>Garanzie ricevute (fideiussioni, avalli, altre garanzie personali e reali)</i>				
	<i>Beni in contenzioso</i>				
	<i>Altri impegni assunti</i>				

A partire dall'esercizio 2016, gli investimenti effettuati con contributi in conto esercizio sono stati interamente stornati alla voce "contributi in conto capitale". Pertanto, i conti d'ordine non registrano alcuna variazione relativamente a questa tipologia di contributi.

Altre informazioni relative a conti d'ordine.

Informazione	Caso presente in azienda?	Se sì, illustrare
CO01. Sono state attivate operazioni di projectfinance?	NO	
CO02. Esistono beni dell'Azienda presso terzi (in deposito, in pegno o in comodato)?	NO	
CO03 – Altro. Esistono altre informazioni che si ritiene necessario fornire per soddisfare la regola generale secondo cui "Se le informazioni richieste da specifiche disposizioni di legge non sono sufficienti a dare una rappresentazione veritiera e corretta, si devono fornire le informazioni complementari necessarie allo scopo" (art 2423 cc)?	NO	

CONTO ECONOMICO

17. Contributi in conto esercizio

Tab. 50 – Dettagli contributi in conto esercizio		ASL202			
		Quota capitaria	Funzioni	Altro	Note
CODICE MOD. CE	CONTRIBUTI IN C/ESERCIZIO				
AA0030	Contributi da Regione o Prov. Aut. per quota F.S. regionale indistinto	754.238.282	21.938.305		
AA0080	Contributi da Regione o Prov. Aut. (extra fondo) - Risorse aggiuntive da bilancio regionale a titolo di copertura LEA	-	-		
AA0090	Contributi da Regione o Prov. Aut. (extra fondo) - Risorse aggiuntive da bilancio regionale a titolo di copertura extra LEA	-	-		

Come si evince dalla sovraesposta Tab. 50, nell'anno 2023 l'ammontare complessivo dei contributi regionali indistinti ha avuto un incremento pari a € 17.982.844. Tale incremento è da imputare ad un aumento della quota relativa alle funzioni di € 20.446.42 che passa da €1.491.881 del 2022 a €21.938.305 del 2023.

La quota capitaria invece ha subito un decremento pari ad €2.463.580 passando da un importo pari a €756.701.862 del 2022 ad € 754.238.282 nell'esercizio 2023.

Di seguito si presentano le tabelle relative alla composizione dei contributi in conto esercizio suddivisi per quota indistinta e vincolata.

NOTA INTEGRATIVA AL BILANCIO D'ESERCIZIO 2023

Tab. 51 - Informativa contributi in conto esercizio		ASL 202						
CODICE MOD. CE	DETTAGLIO CONTRIBUTINI C/ESERCIZIO	Atto	Data	Oggetto	Importo assegnato	Importo utilizzato	Codice conto	
AA0020	DA REGIONE O P.A. PER QUOTA F.S. REGIONALE:				792.857.128	792.857.128		
AA0030	Quota F.S. regionale - indistinto:				776.176.587	776.176.587		
AA0031	Finanziamento indistinto-Funzioni regionali				723.831.332	723.831.332		
		DPF012/13	11/04/2023	CONTRIBUTO IN C/ESERCIZIO QUOTA CAPITARIA 2023	720.313.864	720.313.864,08		
					3.517.868	3.517.868,09		
		DPF011/36	25/05/2023	DPF011/36 DDEL 25.05.2023 PIANO NAZIONALE DI PREVENZIONE 2020-2025, ANNUALITA' 2023 - ART. 8 BILANCIO REGIONALE DI PREVISIONE 2023	350.112	350.112,43		
		DPF010/36	26/05/2023	DPF010/36 DEL 26/05/2023 - PROVVIDENZE A FAVORE NEFROPATICI DI CUI ALLA LR 21/4/1977 N. 19 E LR 21/4/1998 N.29- ANNO 2023	402.654	402.653,65		
		DPF010/38	31/05/2023	DPF010/38 DEL 31/05/2023 - TABAGISMO LR 19/1998. ANNUALITA' 2023	43.939	43.938,90		
		DPF011/57	28/08/2023	DPF011/57 DEL 28/08/2023 (REVOCA DPF011/44 DEL 07/07/2023) - TSE ANNO 2023	30.219	30.219,11		
		DPF020/48	19/09/2023	DPF020/48 DEL 19/09/2023 - DEFIBRILLAZIONE PRECOCE BLS D 2 SEMESTRE 2022	6.528	6.527,78		
		DPF011/45	07/07/2023	DPF011/45 DEL 07/07/2023 - FSR PER PIANI ANNUALI DI EMERGENZA- ANNO 2023	15.709	15.708,97		
		DPF011/46	07/07/2023	DPF011/46 DEL 07/07/2023 - SPESE PER RILASCIO PATENTINI FITOFARMACI - SVAN ANNO 2023	16.535	16.534,94		
		DPF003/12	26/11/2023	DPF003/12 DEL 26/11/2023 - L. 21/10/2005 N. 219 - ATTIVITA' TRASFUSIONALI E PRODUZIONE NAZIONALE DI EMODERIVATI - PLASMAPRODUZIONE 2022	488.476	488.475,61	0301010102	
		DPF010/81	05/10/2023	DPF010/81 DEL 05/10/2023 - CAMPAGNA VACCINAZIONE ANTINFLUENZALE 2023/2024 - ANNO 2023	453.675	453.674,60		
		DPF010/82	05/10/2023	DPF010/82 DEL 05/10/2023- PRP PIANO REGIONALE DI PREVENZIONE ANNO 2023	922.717	922.716,87		
		DPF003/13	05/10/2023	DPF003/13 DEL 05/10/2023 - FUNZIONAMENTO CENTRO REGIONALE SANGUIG 2022/20	250.000	250.000,00		
		DPF020/03	10/01/2024	DPF020/03 DEL 10/01/2024 - PROGRAMMA REGIONALE DEFIBRILLAZIONE PRECOCE - BLS D - I SEMESTRE 2023	96.242	96.241,66		
		DPF019/67	21/12/2023	DPF019/67 DEL 21/12/2023 - ATTIVITA' INERENTE LA SICUREZZA INFORMATICA ANNO 2023	68.364	68.363,57		
		DPF004/38	15/05/2023	DPF004/38 DEL 15/05/2023 - CORSO TRIENNALE MMG 2022-2025	32.500	32.500,00		
		DPF004/53	25/07/2023	DPF004/53 DEL 25/07/2023 - CORSO TRIENNALE MMG 2023-2026 - PDLI FORNATIVI	90.000	90.000,00		
		DPF019/10	28/03/2024	DPF019/10 DEL 28/03/2024 - Rettifica DPF019/61 del 07/12/2023 - quota FSR per il raggiungimento di particolari obiettivi fissati dalla legge per le finalità connesse per la gestione dei servizi di assistenza tecnica e manutenzione dei radiocollegamenti in uso ai servizi 118 e all'ambulanza, tramite convenzioni, dei siti per i radiocollegamenti	250.000	250.000,00		
AA0032	Finanziamento indistinto finalizzato da Regione				30.406.950	30.406.950		
		DPF012/54	21/11/2023	FSR 2023 INDISTINTO FINALIZZATO COVID-19 DI CUI DL 73/2021 ART 27 CO. 1 E 5, CONVERTITO CON MODIFICAZIONI L. 23/07/2021 N. 106, RELATIVO ALLE SELENZIONI TICKET PER PRESTAZIONI DI MONITORAGGIO A PAZIENTI EX COVID	26.913	26.912,57		
		DPF010	14/11/2023	Assegnazione FSR 2023 della somma finalizzata per prevenzione, cura e riabilitazione patologie connesse alla dipendenza da gioco d'azzardo di cui art. 1, c. 133, L. 190/2014	319.403	319.402,70		
		DPF004	15/07/1905	Assegnazione FSR 2023 della quota per incremento dei Fondi contributivi per il trattamento economico accessorio della dirigenza medica, sanitaria e veterinaria di cui all'art. 1, c. 435 e 435 bis della L. 205/2017 (Intesa CSR 262 del 09/11/2023 Tab A) - Voce CE AA0032 DPF004 -ALL 1 LINEE GUIDA CONSUNTIVO 2023	709.074	709.074,00		
		DPF004	15/07/1905	Assegnazione FSR 2023 quota per concorso a rimborso di oneri per processi di assunzione e stabilizzazione del personale del SSN di cui (art. 1, c. 409, L. 232/2016) Intesa CSR 262 del 09/11/2023 Tab A)-Voce CE AA0032 DPF004 -ALL 1 LINEE GUIDA CONSUNTIVO 2023	958.208	958.208,11		
		DPF004	15/07/1905	Assegnazione FSR 2023 quota per spesa personale piano territoriale e ospedaliero (Art.1 e 2 del DL 34/2020) Intesa CSR 262 del 09/11/2023 Tab A)- Voce CE AA0032 DPF004 -ALL 1 LINEE GUIDA CONSUNTIVO 2023	6.672.521	6.672.521,24		
				Assegnazione FSR 2023 quota fondo per abolizione quota ricetta (L. 160/2019, art. 1, c. 446-447) Intesa CSR 262 del 09/11/2023 Tab A)-Voce CE AA0032 -ALL 1 LINEE GUIDA CONSUNTIVO 2023	3.161.116	3.161.116,40		
				Assegnazione FSR 2023 quota per i maggiori costi determinati dall'aumento dei prezzi dell'energia (art.1, comma 535, legge n. 197/2022) Tab A)- Voce CE AA0032 -ALL 1 LINEE GUIDA CONSUNTIVO 2023	11.620.393	11.620.393,43		
		DPF012/53	27/10/2023	Assegnazione FSR 2023 quota recupero delle liste d'attesa nell'anno 2023 (DL 190/2022, art. 4 comma 3) Intesa CSR 262 del 09/11/2023 Tab A)- Voce CE AA0032 già assegnata con DPF012/53 del 27/10/2023 Anticipazione mensile alle ASL mese di novembre 2023	1.624.776	1.624.775,77		
				-ALL 1 LINEE GUIDA CONSUNTIVO 2023			0301010103	
		DPF010	14/11/2023	Assegnazione FSR 2023 quota per concorso a rimborso della spesa per acquisto di vaccini inclusi nel PNPMV di cui (art. 1, c. 408 L. 232/2016) di cui all'intesa CSR 262 del 09/11/2023 Tab A)- Voce CE AA0032 mail del DPF010 del 14/11/2023 ore 11:09 -ALL 1 LINEE GUIDA CONSUNTIVO 2023	1.188.178	1.188.178,05		
		DPF010	14/11/2023	Assegnazione FSR 2023 delle somme finalizzate allo screening art. 1 comma 229 e screening neonatale comma 167 legge 190/2014 di cui all'intesa CSR 262 del 09/11/2023 Tab A) e al sottocosto 03.01.01.01 del pdf aziendale mail del DPF010 del 14/11/2023 ore 11:09 Voce CE AA0032	200.727	200.726,94		
				- ALL 1 LINEE GUIDA CONSUNTIVO 2023				
		DPF004	2023	Quota proveniente dall'INAIL per finalizzazioni di cui all'art. 1, cc. 526 - 528, L. 145/2018 - di cui all'intesa CSR 262 del 09/11/2023 Tab A)-Voce CE AA0032 DPF004 -ALL 1 LINEE GUIDA CONSUNTIVO 2023	168.325	168.325,22		
		DPF019 DPF020	2023	Quota per Aggiornamento LEA (art. 1, c. 288, della legge n. 234/2021) di cui all'intesa CSR 262 del 09/11/2023 Tab A) DPF019- DPF020 Voce CE AA0032	1.277.611	1.277.610,81		
				- ALL 1 LINEE GUIDA CONSUNTIVO 2023				
				Quota per implementazione prime misure del PanfLu 2021-2023 di cui all'intesa CSR 262 del 09/11/2023 Tab A) (art. 1, c. 261, della legge n. 234/2021) Voce CE AA0032 - ALL 1 LINEE GUIDA CONSUNTIVO 2023	2.007.127	2.007.126,58		
		DPF004/54	2023	Incremento tariffe orarie prestazioni aggiuntive per personale medico di cui al DL 34/2023, art. 11 DPF004/54/2023 acc. Imp.	339.623	339.623,01		
				FINALIZZATO -ALL 1 LINEE GUIDA CONSUNTIVO 2023				
		DPF004/54	2023	Incremento tariffe orarie prestazioni aggiuntive per personale infermieristico (tutte) di cui al DL 34/2023, art.11 comma 1 DPF004/54/2023 acc. Imp. - FINALIZZATO -ALL 1 LINEE GUIDA CONSUNTIVO 2023	132.955	132.954,68		
AA0034	Funzioni - Pronto Soccorso			Rettifica contributi in c/esercizio - Funzioni P.S. - Integrazioni Linee guida RA 0157570 del 15 aprile 2024 (Prot. 40572 del 15 Aprile 2024)	21.938.305	21.938.305,03	0301010104	
AA0035	Funzioni - Altro				-	-		
AA0036	Quota finalizzata per il Piano aziendale di cui all'art. 1, comma 528, L. 208/2015				-	-		

Riproduzione cartacea del documento informatico sottoscritto digitalmente da
 PIROLA FLAVIA SIMONETTA il 15/07/2024 15:22:14, GRIPPA GIAMPAOLO il 15/07/2024 15:18:55
 DE BENEDICTIS CLAUDIA il 15/07/2024 13:07:45 ai sensi dell'art. 20 e 23 del D.lgs 82/2005
 Delibera del Direttore Generale: 2024 / 1123 del 15/07/2024

Gli obiettivi di piano pari a € 5.636.409 ricompresi nell'ambito della quota F.S.R vincolata sono stati completamente utilizzati, pertanto non è stato effettuato alcun accantonamento.

Si è invece proceduto ad effettuare l'accantonamento dei seguenti finanziamenti:

- Gioco d'azzardo patologico 2023 per € 266.117
- PNRR M5-C3 investimento 1.1.1 sub-misure: servizi e infrastrutture sociali di comunità € 969.527

Tab. 52 – Dettaglio rettifica contributi in conto esercizio per destinazione ad investimento		ASL 202		
		Contributo assegnato	Quota destinata ad investimenti	Incidenza %
CODICE MOD. CE	DETTAGLIO RETTIFICA CONTRIBUTI C/ESERCIZIO PER DESTINAZIONE AD INVESTIMENTI			
AA0020	Contributi in c/esercizio da Regione o P.A. per quota F.S. regionale	792.857.128	3.470.281	0,44%
AA0060	Contributi in c/esercizio da Regione o P.A. extra fondo	102.546		0,00%
AA0110	Contributi in c/esercizio da aziende sanitarie pubbliche (extra fondo)	-		0,00%
AA0180	Contributi in c/esercizio per ricerca	-		0,00%
AA0230	Contributi in c/esercizio da privati	-		0,00%
	Totale	792.959.674	3.470.281	0,44%

La quota di contributi destinati ad investimento pari a € 3.470.281 risulta in diminuzione rispetto a € 6.014.146 dello scorso esercizio.

Altre informazioni relative a contributi in conto esercizio.

Informazione	Caso presente in azienda?	Se sì, illustrare
CT01. Sono state rilevate significative variazioni rispetto all'esercizio precedente?	SI	Nell'esercizio 2023 la quota del fondo sanitario regionale ha subito un incremento rispetto all'anno 2022 pari a € 4.134.829.

Di seguito si rappresenta una tabella con le somme vincolate trasferite dalla Regione e rilevate nel conto di riclassifica AA0280

Dettaglio "A.3.B) Utilizzo fondi per quote inutilizzate contributi di esercizi precedenti da Regione o Prov. Aut. per quota F.S. regionale vincolato" (conti 03.02.01.01.01-03.02.01.01.28)		
DESCRIZIONE	Anno di competenza	IMPORTO IN €
DPF010/107 DEL 23/12/2022 PROGETTO REGIONALE RAFFORZAMENTO SALUTE MENTALE- DSM REP ATTI 58/CSR DEL 28/04/2022.- PN 92108/2023 - STORNO ACCANTONAMENTO DELLA QUOTA UTILIZZATA (VEDI RENDICONTAZIONE GASBES)	2022	149.354
SALDO AA0280 AL 31/12/2023		149.354

Di seguito si rappresenta una tabella con le somme vincolate trasferite dalla Regione e rilevate nel conto di riclassifica AA0290

Dettaglio "A.3.C) Utilizzo fondi per quote inutilizzate contributi di esercizi precedenti da soggetti pubblici (extra fondo) vincolati" (conto 03.02.01.01-03.02.02.01.03)		
DESCRIZIONE	Anno di competenza	IMPORTO IN €
DPF010/06 DEL 18/01/2023- QUOTA MINISTERIALE PER IL POTENZIAMENTO DEI TEST DI NEXT GENERATION SEQUENCING AI SENSI DEL DM 30/11/2022. FINANZIAMENTO ANNO 2022	2022	103.281
DPF010/42 DEL 15/06/2023 - CONTRIBUTO COMMISSARIALE PREZZO CALMIERATO TEST ANTIGENICI RAPIDI	2022	97.395
DPF004/57 DEL 04/09/2023 - Finanziamento 2017 destinato al fondo per l'esclusività del rapporto per il personale dirigente del ruolo sanitario di cui all'art 72 L 23/12/1998 n 448. <u>Accertamento impegno e liquidazione</u>	2017	264.390
risorse relative all'art. 21, c.2, lettera c) del D.L. 21/2022 (Ucraina) - Integrazioni Linee guida RA0157570 del 15 aprile 2024 (Prot. 40572 del 15 Aprile 2024) e Integrazioni Linee Guida RA0161043 del 17 aprile 2024	2022	427.988
DPF019/51 DEL 27/09/2023 - PNRR SUB M6 C1- 1.2.1 - ASSISTENZA DOMICILIARE - CASA COME PRIMO LUOGO DI CURA (ADI) - ANNO 2022- RETTIFICA DELLA PN 173632/2023 - VEDI LINEE GUIDA PROT0156343/24 DEL 15/04/2024 (ALL PN)	2022	793.892
SALDO AA0290 AL 31/12/2023		1.686.946

18 PROVENTI E RICAVI DIVERSI

NOTA INTEGRATIVA AL BILANCIO D'ESERCIZIO 2023

Tab. 53 - Dettaglio ricavi per prestazioni sanitarie in mobilità		ASL 202			
		Azienda 201	Azienda 203	Azienda 204	TOTALE
CODICE MOD. CE	DETTAGLIO RICAVI PER PRESTAZIONI SANITARIE IN MOBILITA'				
	RICAVI DA MOBILITA' SANITARIA INFRAREGIONALE (A)	6.588.204	35.782.127	6.599.104	48.969.435
AA0350	Prestazioni di ricovero	3.358.425	18.106.429	2.888.236	24.353.090
AA0360	Prestazioni di specialistica ambulatoriale	1.026.107	7.485.232	1.173.200	9.686.539
AA0361	Prestazioni di pronto soccorso non seguite da ricovero				
AA0370	Prestazioni di psichiatria residenziale e semiresidenziale				
AA0380	Prestazioni di File F	300.855	1.300.748	281.390	1.882.994
AA0390	Prestazioni servizi MMG, PLS, C Contin. assistenziale	828.831	4.335.965	1.261.240	6.426.037
AA0400	Prestazioni servizi farmaceutica convenzionata	14.744	32.991	9.280	57.016
AA0410	Prestazioni termali	25.586	223.865	16.089	265.540
AA0420	Prestazioni trasporto ambulanze ed elisoccorso	10.691	147.251	7.127	165.069
AA0421	Prestazioni assistenza integrativa				-
AA0422	Prestazioni assistenza protesica				-
AA0423	Prestazioni assistenza riabilitativa extraospedaliera				-
AA0424	Ricavi per cessione di emocomponenti e cellule staminali				-
AA0425	Prestazioni assistenza domiciliare integrata (ADI)				-
AA0430	Altre prestazioni sanitarie e socio-sanitarie	1.020.964	4.149.646	962.541	6.133.151
	RICAVI DA MOBILITA' SANITARIA EXTRAREGIONALE (B)				15.769.157
AA0460	Prestazioni di ricovero				8.546.125
AA0470	Prestazioni di specialistica ambulatoriale				2.314.164
AA0471	Prestazioni pronto soccorso non seguite da ricovero				-
AA0480	Prestazioni di psichiatria residenziale e semiresidenziale				-
AA0490	Prestazioni di File F				1.525.774
AA0500	Prestazioni servizi MMG, PLS, Contin. assistenziale				126.173
AA0510	Prestazioni servizi farmaceutica convenzionata				283.157
AA0520	Prestazioni termali				-
AA0530	Prestazioni trasporto ambulanze ed elisoccorso				652.582
AA0541	Prestazioni assistenza integrativa da pubblico (extraregione)				-
AA0542	Prestazioni assistenza protesica da pubblico (extraregione)				-
AA0550	Ricavi per cessione di emocomponenti e cellule staminali				-
AA0560	Ricavi per differenziale tariffe TUC				-
AA0561	Altre prestazioni sanitarie e socio-sanitarie a rilevanza sanitaria erogate a soggetti pubblici Extraregione				-
AA0580	Prestazioni di assistenza riabilitativa non soggette a compensazione Extraregione				-
AA0590	Altre prestazioni sanitarie e socio-sanitarie a rilevanza sanitaria non soggette a compensazione Extraregione				-
AA0620	Prestazioni di ricovero da priv. Extraregione in compensazione (mobilità attiva)				2.051.548
AA0630	Prestazioni ambulatoriali da priv. Extraregione in compensazione (mobilità attiva)				269.634
AA0631	Prestazioni di pronto soccorso non seguite da ricovero da priv. Extraregione in compensazione (mobilità attiva)				-
AA0640	Prestazioni di File F da priv. Extraregione in compensazione (mobilità attiva)				-
AA0650	Altre prestazioni sanitarie e socio-sanitarie a rilevanza sanitaria erogate da privati v/residenti Extraregione in compensazione (mobilità attiva)				-
EA0080	Sopravvenienze attive v/terzi relative alla mobilità extraregionale				-
EA0180	Insussistenze attive v/terzi relative alla mobilità extraregionale				-
	TOTALE RICAVI DA MOBILITA' (A+B)				64.738.592
	RICAVI PER PRESTAZIONI OGGETTO DI FATTURAZIONE DIRETTA INFRAREGIONALE (C)				-
	RICAVI PER PREST. OGGETTO DI FATTUR. DIRETTA EXTRAREGIONALE (D)				-
	TOTALE RICAVI PER PREST. OGGETTO DI FATTURAZ. DIRETTA (C+D)				-
	TOTALE RICAVIAZIENDE REGIONE (A+C)	6.588.204	35.782.127	6.599.104	48.969.435
	TOTALE RICAVIAZIENDE EXTRA REGIONE (B+D)				15.769.157
	TOTALE RICAVIAZIENDE SANITARIE PUBBLICHE (A+B+C+D)				64.738.592

I dati relativi alla mobilità attiva, ma anche passiva, da pubblico sono quelli riferiti all'anno 2022 non essendo ancora disponibili i dati definitivi di competenza 2023. I valori riferiti alla mobilità da privato relativi all'esercizio 2023 sono rilevabili dall'incrocio delle tabelle H compilate dalle singole Asl regionali.

Il totale dei ricavi per mobilità intra-regionale iscritti nel bilancio 2023 risulta pari ad € 48.969.435 in diminuzione rispetto a quanto iscritto nel bilancio 2022 per un importo pari a € 655.164. La mobilità attiva extra-regionale iscritta nel bilancio 2023 pari ad € 15.769.157 risulta invece in aumento rispetto all'anno 2022 per un importo pari ad € 1.716.022. Complessivamente la mobilità attiva registra un miglioramento di € 1.060.858 essendo passato ad un importo pari ad € 64.738.592 nell'esercizio 2023.

Tab. 54 – Dettaglio ricavi e costi per prestazioni sanitarie erogate in regime di intramoenia		ASL 202			
		Valore CE al 31/12/2023	Valore CE al 31/12/2022	Variazioni importo	Variazioni %
CODICE MOD. CE	PRESTAZIONI SANITARIE EROGATE IN REGIME DI INTRAMOENIA				
AA0680	Ricavi per prestazioni sanitarie intramoenia - Area ospedaliera	3.053.307	2.616.293	437.014	16,70%
AA0690	Ricavi per prestazioni sanitarie intramoenia - Area specialistica	76.805	105.512	- 28.707	-27,21%
AA0700	Ricavi per prestazioni sanitarie intramoenia - Area sanità pubblica	-	-	-	0,00%
AA0710	Ricavi per prestazioni sanitarie intramoenia - Consulenze (ex art. 55 c.1 lett. c), d) ed ex art. 57-58)	-	-	-	0,00%
AA0720	Ricavi per prestazioni sanitarie intramoenia - Consulenze (ex art. 55 c.1 lett. c), d) ed ex art. 57-58) (Aziende sanitarie pubbliche della Regione)	-	-	-	0,00%
AA0730	Ricavi per prestazioni sanitarie intramoenia - Altro	300.473	313.907	- 13.434	-4,28%
AA0740	Ricavi per prestazioni sanitarie intramoenia - Altro (Aziende sanitarie pubbliche della Regione)	-	-	-	0,00%
AA0670	TOTALE RICAVI INTRAMOENIA	3.430.586	3.035.712	394.873	13,01%
BA1210	Compartecipazione al personale per att. libero professionale intramoenia - Area ospedaliera	3.000.578	2.573.871	426.707	16,58%
BA1220	Compartecipazione al personale per att. libero professionale intramoenia - Area specialistica	-	-	-	0,00%
BA1230	Compartecipazione al personale per att. libero professionale intramoenia - Area sanità pubblica	-	-	-	0,00%
BA1240	Compartecipazione al personale per att. libero professionale intramoenia - Consulenze (ex art. 55 c.1 lett. c), d) ed ex Art. 57-58)	-	-	-	0,00%
BA1250	Compartecipazione al personale per att. libero professionale intramoenia - Consulenze (ex art. 55 c.1 lett. c), d) ed ex Art. 57-58) (Aziende sanitarie pubbliche della Regione)	-	-	-	0,00%
AA0720	Compartecipazione al personale per att. libero professionale intramoenia - Consulenze (ex art. 55 c.1 lett. c), d) ed ex Art. 57-58) (Aziende sanitarie pubbliche della Regione)	-	-	-	0,00%
BA1260	Compartecipazione al personale per att. libero professionale intramoenia - Altro	-	-	-	0,00%
BA1270	Compartecipazione al personale per att. libero professionale intramoenia - Altro (Aziende sanitarie pubbliche della Regione)	-	-	-	0,00%
BA1200	TOTALE QUOTE RETROCESSE AL PERSONALE (ESCLUSO IRAP)	3.000.578	2.573.871	426.707	16,58%
	Indennità di esclusività medica per attività di libera professione				
YA0040	IRAP relativa ad attività di libera professione (intramoenia)	286.738	383.611	- 96.873	-25,25%
	Costi diretti aziendali				
	Costi generali aziendali				
	Fondo di perequazione				
	TOTALE ALTRI COSTI INTRAMOENIA	286.738	383.611	- 96.873	-25,25%
	RICAVI - COSTI INTRAMOENIA	6.717.901,92	5.993.194,33	724.707,59	12,09%

L'Attività libero professionale durante l'esercizio 2023, a differenza degli anni precedenti al 2022 che aveva subito una contrazione a causa della pandemia Covid, ha continuato la ripresa del volume delle prestazioni e come si evince dalla tabella suesposta, il totale dei ricavi intramoenia sono passati da € 3.035.712 del 2022 ad € 3.430.586 nel 2023.

Altre informazioni relative a proventi e ricavi diversi.

Informazione	Caso presente in azienda?	Se sì, illustrare
PR01. Sono state rilevate significative variazioni rispetto all'esercizio precedente?	NO	

Non risultano esserci rimborsi da Aziende sanitarie pubbliche della Regione per acquisti di beni in quanto questa Asl non ha provveduto nel corso dell'anno a effettuare acquisti anche per conto di altre Asl.

Tab. 55 – Dettaglio rimborsi da aziende sanitarie pubbliche della Regione per acquisti di beni

DETTAGLIO RIMBORSI DA AZIENDE SANITARIE PUBBLICHE DELLA REGIONE PER ACQUISTI DI BENI	Aziend	Aziend	Aziend	Aziend	Aziend	Aziend
	a ...	a ...	a ...	a ...	a ...	a ...
Prodotti farmaceutici ed emoderivati:						
Medicinali con AIC, ad eccezione di vaccini ed emoderivati di produzione regionale						
Medicinali senza AIC						
Emoderivati di produzione regionale						
Sangue ed emocomponenti						
Dispositivi medici:						
Dispositivi medici						
Dispositivi medici impiantabili attivi						
Dispositivi medico diagnostici in vitro (IVD)						
Prodotti dietetici						
Materiali per la profilassi (vaccini)						
Prodotti chimici						
Materiali e prodotti per uso veterinario						
Altri beni e prodotti sanitari:						
...						
Prodotti alimentari						
Materiali di guardaroba, di pulizia e di convivenza in genere						
Combustibili, carburanti e lubrificanti						
Supporti informatici e cancelleria						
Materiale per la manutenzione						
Altri beni e prodotti non sanitari:						
...						
TOTALE						

19. Acquisti di beni

Tab. 56 – Dettaglio acquisti di beni sanitari per tipologia di distribuzione		ASL 202		
DETTAGLIO ACQUISTI DI BENI SANITARI PER TIPOLOGIA DI DISTRIBUZIONE		Distribuzione		TOTALE
		Diretta	Per conto	
BA0030	Prodotti farmaceutici ed emoderivati:	104.465.020	-	104.465.020
BA0040	Medicinali con AIC, ad eccezione di vaccini ed emoderivati di produzione regionale	79.694.354	21.743.888	101.438.242
BA0050	Medicinali senza AIC	770.080	-	770.080
BA0051	Ossigeno e altri gas medicali	2.256.698	-	2.256.698
BA0060	Emoderivati di produzione regionale	-	-	-
BA0250	Prodotti dietetici	901.594	-	901.594
	TOTALE	188.087.745	21.743.888	209.831.633

Gli acquisti di beni sanitari nel corso dell'anno 2023 hanno subito un notevole incremento rispetto all'anno precedente, dovuto principalmente ad un aumento del costo dei medicinali a distribuzione diretta passato da € 94.363.241 nel 2022 ad € 188.087.745 nel 2023; ed a un incremento del costo dei medicinali distribuiti per conto essendo passato da un importo pari ad € 18.164.985 del 2022, ad € 21.743.888 nel 2023.

Si precisa infine che, a seguito delle operazioni di verifica effettuate in occasione della riadozione del bilancio consuntivo 2023, sono stati correttamente imputati costi di competenza dell'anno 2023 per fatture da ricevere, e diminuzione degli stessi per note credito da ricevere, fatturati dopo la chiusura dell'esercizio.

Come si evince dalla Tab.57 sottostante, l'Azienda nel corso dell'anno 2023 non ha acquistato beni sanitari da altre Asl regionali.

Tab. 57 – Dettaglio acquisti di beni da aziende sanitarie pubbliche

CODICE MOD. CE		DETTAGLIO ACQUISTI DI BENI DA AZIENDE SANITARIE PUBBLICHE DELLA REGIONE	Azienda ...	Azienda ...	Azienda ...	Azienda ...	TOTALE
BA0030		Prodotti farmaceutici ed emoderivati:	-	-	-	-	-
BA0040		Medicinali con AIC, ad eccezione di vaccini ed emoderivati di produzione regionale					
BA0050		Medicinali senza AIC					
BA0051		Ossigeno e altri gas medicali					
BA0060		Emoderivati di produzione regionale:	-	-	-	-	-
BA0063		Emoderivati di produzione regionale da altri soggetti					
BA0070		Sangue ed emocomponenti:	-	-	-	-	-
BA0080		da pubblico (Aziende sanitarie pubbliche della Regione) – Mobilità intraregionale					
BA0100		da altri soggetti					
BA0210		Dispositivi medici:	-	-	-	-	-
BA0220		Dispositivi medici					
BA0230		Dispositivi medici impiantabili attivi					
BA0240		Dispositivi medico diagnostici in vitro (IVD)					
BA0250		Prodotti dietetici					
BA0260		Materiali per la profilassi (vaccini)					
BA0270		Prodotti chimici					
BA0280		Materiali e prodotti per uso veterinario					
BA0290		Altri beni e prodotti sanitari:	-	-	-	-	-
		...					
		...					
BA0300		Beni e prodotti sanitari da Aziende sanitarie pubbliche della Regione:	-	-	-	-	-
BA0301		Prodotti farmaceutici ed emoderivati					
BA0302		Sangue ed emocomponenti					
BA0303		Dispositivi medici					
BA0304		Prodotti dietetici					
BA0305		Materiali per la profilassi (vaccini)					
BA0306		Prodotti chimici					
BA0307		Materiali e prodotti per uso veterinario					
BA0308		Altri beni e prodotti sanitari					
BA0310		Acquisti di beni non sanitari	-	-	-	-	-
BA0320		Prodotti alimentari					
BA0330		Materiali di guardaroba, di pulizia e di convivenza in genere					
BA0340		Combustibili, carburanti e lubrificanti					
BA0350		Supporti informatici e cancelleria					
BA0360		Materiale per la manutenzione					
BA0370		Altri beni e prodotti non sanitari:	-	-	-	-	-
		...					
		...					
BA0380		Beni e prodotti non sanitari da Aziende sanitarie pubbliche della Regione:	-	-	-	-	-
		...					
		...					
		TOTALE	-	-	-	-	-

AB01 – Acquisti di beni

AB01 – NO	Ciascuna tipologia di bene, compreso nelle voci relative agli acquisti di beni sanitari e non sanitari, è monitorata attraverso il sistema gestionale del magazzino, che rileva ogni tipologia di movimento, in entrata e in uscita.
------------------	--

Altre informazioni relative agli acquisti di beni

Informazione	Caso presente in azienda?	Se sì, illustrare
AB02. Sono stati rilevati costi per acquisto di beni da altre Aziende Sanitarie della Regione? Se sì, di quali tipologie di beni si tratta?	NO	
AB03. Sono state rilevate significative variazioni rispetto all'esercizio precedente?	SI	Complessivamente gli acquisti di beni rispetto allo scorso esercizio sono aumentati per € 16.389.775. Sono aumentati sia gli acquisti per prodotti farmaceutici e emoderivati che quelli per dispositivi medici.

Riproduzione cartacea del documento informatico sottoscritto digitalmente da

PIROLA FLAVIA SIMONETTA il 15/07/2024 15:22:14, GRIPPA GIAMPAOLO il 15/07/2024 15:18:55

DE BENEDICTIS CLAUDIA il 15/07/2024 13:07:45 ai sensi dell'art. 20 e 23 del D.lgs 82/2005

Delibera del Direttore Generale: 2024 / 1123 del 15/07/2024

20. Acquisti di servizi

Tab. 58 – Dettaglio acquisti di servizi sanitari in mobilità		ASL 202			
CODICE MOD. CE	DETTAGLIO ACQUISTI DI SERVIZI SANITARI IN MOBILITA'	Azienda 201	Azienda 203	Azienda 204	TOTALE
	COSTI DA MOBILITA' SANITARIA INFRAREGIONALE (A)	5.017.240	72.814.572	4.647.282	82.479.095
BA0061	E moderativi di produzione regionale da pubblico (Aziende sanitarie pubbliche della Regione) - Mobilità intraregionale				
BA0470	Acquisti servizi sanitari per medicina di base	17.423	125.882	18.266	161.571
BA0510	Acquisti servizi sanitari per farmaceutica	38.187	49.586	37.410	125.183
BA0540	Acquisti servizi sanitari per assistenza specialistica ambulatoriale	808.773	7.044.713	599.114	8.452.600
BA0541	Prestazioni di pronto soccorso non seguite da ricovero - da pubblico (Aziende sanitarie pubbliche della Regione)	-	-	-	-
BA0650	Acquisti servizi sanitari per assistenza riabilitativa	89.083	1.907.082	984.001	2.980.167
BA0710	Acquisti servizi sanitari per assistenza integrativa	-	-	-	-
BA0760	Acquisti servizi sanitari per assistenza protesica	-	-	-	-
BA0810	Acquisti servizi sanitari per assistenza ospedaliera	3.630.250	48.832.138	2.842.164	55.304.552
BA0910	Acquisto prestazioni di psichiatria residenziale e semiresidenziale	187.378	2.927.856	-	3.115.234
BA0970	Acquisto prestazioni di distribuzione farmaci File F	137.697	10.213.753	152.199	10.503.649
BA1040	Acquisto prestazioni termali in convenzione	10.387	250.340	-	260.727
BA1100	Acquisto prestazioni trasporto sanitario	17.309	92.780	14.127	124.216
BA1152	Acquisto prestazioni Socio-Sanitarie a rilevanza sanitaria:altro	80.755	1.370.442	-	1.451.197
	COSTI DA MOBILITA' SANITARIA EXTRAREGIONALE (B)	-	-	-	54.305.283
BA0062	E moderativi di produzione regionale da pubblico (Aziende sanitarie pubbliche della Regione) - Mobilità extraregionale	-	-	-	-
BA0090	da pubblico (Aziende sanitarie pubbliche extra Regione) – Mobilità extraregionale	-	-	-	973.267
BA0480	Acquisti servizi sanitari per medicina di base	-	-	-	387.234
BA0520	Acquisti servizi sanitari per farmaceutica	-	-	-	705.151
BA0560	Acquisti servizi sanitari per assistenza specialistica ambulatoriale	-	-	-	8.192.268
BA0561	prestazioni di pronto soccorso non seguite da ricovero - da pubblico (Extraregione)	-	-	-	-
BA0730	Acquisti servizi sanitari per assistenza integrativa	-	-	-	-
BA0780	Acquisti servizi sanitari per assistenza protesica	-	-	-	-
BA0830	Acquisti servizi sanitari per assistenza ospedaliera	-	-	-	39.545.770
BA0990	Acquisto prestazioni di distribuzione farmaci e File F	-	-	-	4.089.696
BA1060	Acquisto prestazioni termali in convenzione	-	-	-	198.314
BA1120	Acquisto prestazioni trasporto sanitario	-	-	-	213.584
	TOTALE COSTI DA MOBILITA' (A+B)	-	-	-	136.784.378
	COSTI PER PRESTAZIONI OGGETTO DI FATTURAZIONE DIRETTA INFRAREGIONALE (C)	-	-	-	-
	COSTI PER PREST. OGGETTO DI FATTUR. DIRETTA EXTRAREGIONALE (D)	-	-	-	-
	TOTALE COSTI PER PREST. OGGETTO DI FATTURAZ. DIRETTA (C+D)	-	-	-	-
	TOTALE COSTI AZIENDE REGIONE (A+C)	-	-	-	82.479.095
	TOTALE COSTI AZIENDE EXTRA REGIONE (B+D)	-	-	-	54.305.283
	TOTALE COSTI AZIENDE SANITARIE PUBBLICHE (A+B+C+D)	-	-	-	136.784.378

Per quanto concerne i dati relativi alla mobilità passiva vale quanto già detto in precedenza sulla mobilità attiva al paragrafo 18.

Complessivamente la mobilità passiva sia infra-regionale che extraregionale ha subito un incremento rispetto al precedente esercizio pari a € 9.829.256.

Nel dettaglio, come si nota dalla sovrastante Tab.58

- il totale dei “costi da mobilità sanitaria infra-regionale” iscritto nel bilancio 2023 risulta pari ad € 82.479.095, subendo quindi un incremento rispetto all’anno precedente pari ad € 1.858.898;
- il totale dei “costi da mobilità sanitaria extraregionale” passiva risulta in crescita rispetto a quanto iscritto nell’anno 2022 per un importo complessivo pari a € 7.970.358.

Di seguito vengono fornite due tabelle con indicazione dei costi per servizi sanitari confrontati con quelli dell'anno precedente.

Tab. 59 – Dettaglio acquisti di servizi sanitari – I parte		ASL 202			
CODICE MOD. CE	DETTAGLIO ACQUISTI DI SERVIZI SANITARI	Valore CE al 31/12/2023	Valore CE al 31/12/2022	Variazioni importo	Variazioni %
BA0410	ACQUISTI DI SERVIZI SANITARI - MEDICINA DI BASE	42.965.565	44.897.983	- 1.932.417	-4,30%
BA0420	- da convenzione:	42.416.760	44.437.864	- 2.021.104	-4,55%
BA0430	Costi per assistenza MMG	27.996.152	28.589.737	- 593.585	-2,08%
BA0440	Costi per assistenza PLS	6.325.016	6.652.844	- 327.828	-4,93%
BA0450	Costi per assistenza Continuità assistenziale	4.995.279	6.122.975	- 1.127.696	-18,42%
BA0460	Altro (medicina dei servizi, psicologi, medici 118, ecc)	3.100.313	3.072.308	28.005	0,91%
BA0470	- da pubblico (Aziende sanitarie pubbliche della Regione) - Mobilità intraregionale	161.571	145.659	15.912	10,92%
BA0480	- da pubblico (Aziende sanitarie pubbliche Extraregione) - Mobilità extraregionale	387.234	314.459	72.775	23,14%
BA0490	ACQUISTI DI SERVIZI SANITARI - FARMACEUTICA	57.970.501	59.052.142	- 1.081.640	-1,83%
BA0500	- da convenzione	57.140.168	57.540.566	- 400.398	-0,70%
BA0510	- da pubblico (Aziende sanitarie pubbliche della Regione)- Mobilità intraregionale	125.183	950.855	- 825.672	-86,83%
BA0520	- da pubblico (Extraregione)	705.151	560.720	144.430	25,76%
BA0530	ACQUISTI DI SERVIZI SANITARI PER ASSISTENZA SPECIALISTICA AMBULATORIALE	30.109.434	26.447.957	3.661.478	13,84%
BA0540	- da pubblico (Aziende sanitarie pubbliche della Regione)	8.452.600	7.659.726	792.874	10,35%
BA0541	Prestazioni di pronto soccorso non seguite da ricovero - da pubblico (Aziende sanitarie pubbliche della Regione)	-	-	-	0,00%
BA0550	- da pubblico (altri soggetti pubbl. della Regione)	-	-	-	0,00%
BA0551	prestazioni di pronto soccorso non seguite da ricovero - da pubblico (altri soggetti pubbl. della Regione)	-	-	-	0,00%
BA0560	- da pubblico (Extraregione)	8.192.268	6.260.213	1.932.055	30,86%
BA0561	prestazioni di pronto soccorso non seguite da ricovero - da pubblico (Extraregione)	-	-	-	0,00%
BA0570	- da privato - Medici SUMAI	5.016.949	4.486.361	530.588	11,83%
BA0580	- da privato:	8.227.206	7.861.782	365.424	4,65%
BA0590	Servizi sanitari per assistenza specialistica da IRCCS privati e Policlinici privati	-	-	-	0,00%
BA0591	Servizi sanitari per prestazioni di pronto soccorso non seguite da ricovero - da IRCCS privati e Policlinici privati	-	-	-	0,00%
BA0600	Servizi sanitari per assistenza specialistica da Ospedali Classificati privati	-	-	-	0,00%
BA0601	Servizi sanitari per prestazioni di pronto soccorso non seguite da ricovero - da Ospedali Classificati privati	-	-	-	0,00%
BA0610	Servizi sanitari per assistenza specialistica da Case di Cura private	4.682.784	4.439.059	243.724	5,49%
BA0611	Servizi sanitari per prestazioni di pronto soccorso non seguite da ricovero - da Case di Cura private	-	-	-	0,00%
BA0620	Servizi sanitari per assistenza specialistica da altri privati	3.544.422	3.422.723	121.699	3,56%
BA0621	Servizi sanitari per prestazioni di pronto soccorso non seguite da ricovero - da altri privati	-	-	-	0,00%
BA0630	- da privato per cittadini non residenti - Extraregione (mobilità attiva in compensazione)	220.411	179.874	40.537	22,54%
BA0631	Servizi sanitari per prestazioni di pronto soccorso non seguite da ricovero - da privato per cittadini non residenti - Extraregione (mobilità attiva in compensazione)	-	-	-	0,00%

NOTA INTEGRATIVA AL BILANCIO D'ESERCIZIO 2023

BA0640	ACQUISTI DI SERVIZI SANITARI PER ASSISTENZA RIABILITATIVA	25.118.725	29.035.984	- 3.917.258	-13,49%
BA0650	- da pubblico (Aziende sanitarie pubbliche della Regione)	2.980.167	3.319.516	- 339.349	-10,22%
BA0660	- da pubblico (altri soggetti pubbl. della Regione)	-	-	-	0,00%
BA0670	- da pubblico (Extra regione) non soggetti a compensazione	-	-	-	0,00%
BA0680	- da privato (intra regionale)	20.366.214	24.528.828	- 4.162.614	-16,97%
BA0690	- da privato (extraregionale)	1.772.344	1.187.640	584.704	49,23%
BA0700	ACQUISTI DI SERVIZI SANITARI PER ASSISTENZA INTEGRATIVA	936.189	-	936.189	100,00%
BA0710	- da pubblico (Aziende sanitarie pubbliche della Regione)	-	-	-	0,00%
BA0720	- da pubblico (altri soggetti pubbl. della Regione)	-	-	-	0,00%
BA0730	- da pubblico (Extra regione)	-	-	-	0,00%
BA0740	- da privato	936.189	-	936.189	100,00%
BA0750	ACQUISTI DI SERVIZI SANITARI PER ASSISTENZA PROTETICA	17.479.792	15.531.442	1.948.350	12,54%
BA0760	- da pubblico (Aziende sanitarie pubbliche della Regione)	-	-	-	0,00%
BA0770	- da pubblico (altri soggetti pubbl. della Regione)	-	-	-	0,00%
BA0780	- da pubblico (Extra regione)	-	-	-	0,00%
BA0790	- da privato	17.479.792	15.531.442	1.948.350	12,54%
BA0800	ACQUISTI DI SERVIZI SANITARI PER ASSISTENZA OSPEDALIERA	105.994.024	96.799.566	9.194.458	9,50%
BA0810	- da pubblico (Aziende sanitarie pubbliche della Regione)	55.304.552	51.664.617	3.639.935	7,05%
BA0820	- da pubblico (altri soggetti pubbl. della Regione)	-	-	-	0,00%
BA0830	- da pubblico (Extra regione)	39.545.770	35.325.815	4.219.955	11,95%
BA0840	- da privato:	9.092.370	8.334.154	758.216	9,10%
BA0850	<i>Servizi sanitari per assistenza ospedaliera da IRCCS privati e Policlinici privati</i>	-	-	-	0,00%
BA0860	<i>Servizi sanitari per assistenza ospedaliera da Ospedali Classificati privati</i>	-	-	-	0,00%
BA0870	<i>Servizi sanitari per assistenza ospedaliera da Case di Cura private</i>	9.092.370	6.326.658	2.765.712	43,72%
BA0880	<i>Servizi sanitari per assistenza ospedaliera da altri privati</i>	-	2.007.497	- 2.007.497	-
BA0890	- da privato per cittadini non residenti - Extra regione (mobilità attiva in compensazione)	2.051.332	1.474.980	576.352	39,08%
BA0900	ACQUISTI PRESTAZIONI DI PSICHIATRICA RESIDENZIALE E SEMIRESIDENZIALE	17.871.195	12.176.569	5.694.626	46,77%
BA0910	- da pubblico (Aziende sanitarie pubbliche della Regione)	3.115.234	2.934.436	180.797	6,16%
BA0920	- da pubblico (altri soggetti pubbl. della Regione)	-	-	-	0,00%
BA0930	- da pubblico (Extra regione) - non soggette a compensazione	-	-	-	0,00%
BA0940	- da privato (intra regionale)	12.841.824	7.458.085	5.383.739	72,19%
BA0950	- da privato (extraregionale)	1.914.137	1.784.047	130.090	7,29%
BA0960	ACQUISTI PRESTAZIONI DI DISTRIBUZIONE FARMACI FILE F	18.191.288	18.868.197	- 676.909	-3,59%
BA0970	- da pubblico (Aziende sanitarie pubbliche della Regione) - Mobilità intraregionale	10.503.649	12.308.129	- 1.804.480	-14,66%
BA0980	- da pubblico (altri soggetti pubbl. della Regione)	-	-	-	0,00%
BA0990	- da pubblico (Extra regione)	4.089.696	3.558.242	531.453	14,94%
BA1000	- da privato (intra regionale)	3.597.944	3.001.826	596.118	19,86%
BA1010	- da privato (extraregionale)	-	-	-	0,00%
BA1020	- da privato per cittadini non residenti - Extra regione (mobilità attiva in compensazione)	-	-	-	0,00%
BA1030	ACQUISTI PRESTAZIONI TERMALI IN CONVENZIONE	459.041	122.515	336.526	274,68%
BA1040	- da pubblico (Aziende sanitarie pubbliche della Regione) - Mobilità intraregionale	260.727	114.466	146.261	127,78%
BA1050	- da pubblico (altri soggetti pubbl. della Regione)	-	-	-	0,00%
BA1060	- da pubblico (Extra regione)	198.314	8.049	190.265	2363,94%
BA1070	- da privato	-	-	-	0,00%
BA1080	- da privato per cittadini non residenti - Extra regione (mobilità attiva in compensazione)	-	-	-	0,00%

Come si evince dalla tabella precedente, nel corso dell'anno 2023 gli acquisti di servizi sanitari che hanno subito variazioni più significative in aumento, riguardano:

- acquisti per "servizi sanitari per assistenza integrativa", non presenti nel precedente bilancio 2022;
- acquisti per "prestazioni termali in convenzioni", aumentati nel 2023 per € 336.526;
- acquisti per "prestazioni psichiatrica residenziale e semiresidenziale" aumentati nel 2023 di € 5.694.626;
- acquisti di "servizi sanitari per l'assistenza ospedaliera" passati da un importo pari a €

96.799.566 nell'esercizio 2022 ad € 105.994.024 nel 2023, digitalmente da

PIROLA FLAVIA SIMONETTA il 15/07/2024 15:22:14, GRIPPA GIAMPAOLO il 15/07/2024 15:18:55

DE BENEDICTIS CLAUDIA il 15/07/2024 13:07:45 ai sensi dell'art. 20 e 23 del D.lgs 82/2005

Delibera del Direttore Generale: 2024 / 1123 del 15/07/2024

- acquisti di servizi sanitari per “assistenza protesica” aumentati di € 1.948.350 rispetto all’esercizio precedente;
- acquisti di servizi sanitari per “assistenza specialistica ambulatoriale” passata da € 26.447.957 del 2022 ad € 30.109.434 nell’esercizio 2023.

Tra le variazioni più significative in diminuzione vi è stato il costo per gli “acquisti di servizi sanitari per assistenza riabilitativa”, diminuito nel 2023 di € 3.917.258; ed i costi relativi alla medicina di base passati da € 44.897.983 nell’esercizio 2022 a € 42.965.565 nel 2023.

Tab. 60 – Dettaglio acquisti di servizi sanitari – Il parte		ASL 202			
CODICE MOD. CE	DETTAGLIO ACQUISTI DI SERVIZI SANITARI	Valore CE al 31/12/2023	Valore CE al 31/12/2022	Variazioni importo	Variazioni %
BA1090	ACQUISTI PRESTAZIONI DI TRASPORTO SANITARIO	6.993.387	6.509.409	483.977	7,44%
BA1100	- da pubblico (Aziende sanitarie pubbliche della Regione) - Mobilità intraregionale	124.216	126.506	- 2.291	-1,81%
BA1110	- da pubblico (altri soggetti pubbl. della Regione)	-	-	-	0,00%
BA1120	- da pubblico (Extraregione)	213.584	131.520	82.064	62,40%
BA1130	- da privato	6.655.588	6.251.383	404.204	6,47%
BA1140	ACQUISTI PRESTAZIONI SOCIO-SANITARIE A RILEVANZA SANITARIA	25.586.945	23.098.139	2.488.805	10,77%
BA1151	Assistenza domiciliare integrata (ADI)	-	-	-	0,00%
BA1152	Altre prestazioni socio-sanitarie a rilevanza sanitaria	1.451.197	1.396.287	54.911	3,93%
BA1160	- da pubblico (altri soggetti pubblici della Regione)	-	15.138	- 15.138	-
BA1161	- da pubblico (Extra regione) - Acquisto di Altre prestazioni sociosanitarie a rilevanza sanitaria erogate a soggetti pubblici Extraregione	-	-	-	0,00%
BA1170	- da pubblico (Extraregione) non soggette a compensazione	-	-	-	0,00%
BA1180	- da privato (intraregionale)	21.946.630	20.005.990	1.940.640	9,70%
BA1190	- da privato (extraregionale)	2.189.117	1.680.725	508.392	30,25%
BA1200	COMPARTICIPAZIONE AL PERSONALE PER ATT. LIBERO-PROF. (INTRAMOENIA)	3.000.578	2.573.871	426.707	16,58%
BA1210	Compartecipazione al personale per att. libero professionale intramoenia - Area ospedaliera	3.000.578	2.573.871	426.707	16,58%
BA1220	Compartecipazione al personale per att. libero professionale intramoenia - Area specialistica	-	-	-	0,00%
BA1230	Compartecipazione al personale per att. libero professionale intramoenia - Area sanità pubblica	-	-	-	0,00%
BA1240	Compartecipazione al personale per att. libero professionale intramoenia - Consulenze (ex art. 55 c.1 lett. c), d) ed ex Art. 57-58)	-	-	-	0,00%
BA1250	Compartecipazione al personale per att. libero professionale intramoenia - Consulenze (ex art. 55 c.1 lett. c), d) ed ex Art. 57-58) (Aziende sanitarie pubbliche della Regione)	-	-	-	0,00%
BA1260	Compartecipazione al personale per att. libero professionale intramoenia - Altro	-	-	-	0,00%
BA1270	Compartecipazione al personale per att. libero professionale intramoenia - Altro (Aziende sanitarie pubbliche della Regione)	-	-	-	0,00%
BA1280	RIMBORSI ASSEGNI E CONTRIBUTI SANITARI	1.742.693	1.601.433	141.260	8,82%
BA1290	Contributi ad associazioni di volontariato	60.500	60.500	-	0,00%
BA1300	Rimborsi per cure all'estero	10.769	-	10.769	100,00%
BA1310	Contributi a società partecipate e/o enti dipendenti della Regione	-	-	-	0,00%
BA1320	Contributo Legge 210/92	-	-	-	0,00%
BA1330	Altri rimborsi, assegni e contributi	1.650.634	1.540.933	109.701	7,12%
BA1340	Rimborsi, assegni e contributi v/Aziende sanitarie pubbliche della Regione	20.791	-	20.791	100,00%
BA1341	Rimborsi, assegni e contributi v/Regione - GSA	-	-	-	0,00%
BA1350	CONSULENZE, COLLABORAZIONI, INTERINALE, ALTRE PRESTAZIONI DI LAVORO SANITARIE E SOCIO-SANITARIE	14.578.773	16.098.903	- 1.520.130	-9,44%
BA1360	Consulenze sanitarie e sociosan. da Aziende sanitarie pubbliche della Regione	187.777	54.372	133.404	245,35%
BA1370	Consulenze sanitarie e sociosanit. da terzi - Altri soggetti pubblici	1.375.735	542.978	832.758	153,37%
BA1380	Consulenze, Collaborazioni, Interinale e altre prestazioni di lavoro sanitarie e socios. da privato	13.015.261	15.501.553	- 2.486.292	-16,04%

NOTA INTEGRATIVA AL BILANCIO D'ESERCIZIO 2023

BA1390	Consulenze sanitarie da privato - articolo 55, comma 2, CCNL 8 giugno 2000	1.770.842	2.139.537	-	368.694	-17,23%
BA1400	Altre consulenze sanitarie e sociosanitarie da privato	9.570	14.854	-	5.284	-35,57%
BA1410	Collaborazioni coordinate e continuative sanitarie e socios. da privato	-	386.008	-	386.008	
BA1420	Indennità a personale universitario - area sanitaria	2.459.755	2.338.613	121.143		5,18%
BA1430	Lavoro interinale - area sanitaria	6.691.730	8.081.930	-	1.390.199	-17,20%
BA1440	Altre collaborazioni e prestazioni di lavoro - area sanitaria	2.083.362	2.540.612	-	457.250	-18,00%
BA1450	Rimborso oneri stipendiali del personale sanitario in comando	-	-	-	-	0,00%
BA1460	Rimborso oneri stipendiali personale sanitario in comando da Aziende sanitarie pubbliche della Regione	-	-	-	-	0,00%
BA1470	Rimborso oneri stipendiali personale sanitario in comando da Regioni, soggetti pubblici e da Università	-	-	-	-	0,00%
BA1480	Rimborso oneri stipendiali personale sanitario in comando da aziende di altre Regioni (Extraregione)	-	-	-	-	0,00%
BA1490	ALTRI SERVIZI SANITARI E SOCIOSANITARI A RILEVANZA SANITARIA	2.825.778	6.588.169	-	3.762.391	-57,11%
BA1500	Altri servizi sanitari e sociosanitari a rilevanza sanitaria da pubblico - Aziende sanitarie pubbliche della Regione	77.849	51.356	26.493		51,59%
BA1510	Altri servizi sanitari e sociosanitari a rilevanza sanitaria da pubblico - Altri soggetti pubblici della Regione	408.559	3.948.303	-	3.539.744	-89,65%
BA1520	Altri servizi sanitari e sociosanitari a rilevanza sanitaria da pubblico (Extraregione)	353.395	227.281	126.114		55,49%
BA1530	Altri servizi sanitari da privato	1.476.160	1.813.678	-	337.519	-18,61%
BA1540	Costi per servizi sanitari - Mobilità internazionale passiva	509.814	547.551	-	37.737	-6,89%
BA1541	Costi per servizi sanitari - Mobilità internazionale passiva rilevata dalle ASL	-	-	-	-	0,00%
BA1542	Costi per prestazioni sanitarie erogate da aziende sanitarie estere (fatturate direttamente)	-	-	-	-	0,00%
BA1550	COSTI PER DIFFERENZIALE TARIFFE TUC	-	-	-	-	0,00%
	TOTALE	54.728.153	56.469.925	-	1.741.772	-3,08%

Come si evince dalla Tab.60, il decremento dei costi per servizi continua anche nell'anno 2023, esso ammonta ad un importo pari ad € 54.728.153, registrando così una differenza rispetto all'esercizio precedente pari ad € 1.741.772.

Tale decrescita deriva dall'attenuazione dell'emergenza Covid che ha portato l'azienda a sostenere sia un minor costo per "Altri servizi sanitari e sociosanitari a rilevanza sanitaria", risultando nell'esercizio 2023 pari ad € 2.825.778 e sia un minor ricorso all'utilizzo di personale interinale, facendo passare il costo per "consulenze, collaborazioni, interinale, altre prestazioni di lavoro sanitarie e socio sanitarie" da € 16.098.903 del 2022 a € 14.578.773 nel 2023.

Di seguito si riporta il dettaglio dei costi relativi alla farmaceutica convenzionata anno 2023:

Spesa Farmaceutica Convenzionata Consuntivo 2023	
Spesa farmaceutica netta	55.886.645
Contributo ENFAP	637.917
Contributi a farmacie rurali	468.654
Altro (*)	146.952
TOTALE	57.140.168

(*) ritenute sindacali

RICOGNIZIONE PARTITE INFRAGRUPPO

Riconciliazione saldi intragruppo Dettaglio Ricavi CONSUNTIVO 2023							
Codice CE	Descrizione	Codice Piano dei Conti	Descrizione conto	v/ASL AQ	v/ASL PE	v/ASL TE	TOTALE
AA0120	A.1.B.2.1) Contributi da Aziende sanitarie pubbliche della Regione o Prov. Aut. (extra fondo) vincolati	0301020201	Contributi da Aziende sanitarie pubbliche della Regione (extra fondo) vincolati				€ -
AA0130	A.1.B.2.2) Contributi da Aziende sanitarie pubbliche della Regione o Prov. Aut. (extra fondo) altro	0301020202	Contributi da Aziende sanitarie pubbliche della Regione (extra fondo) altro				€ -
AA0720	A.4.D.5) Ricavi per prestazioni sanitarie intramoenia - Consulenze (ex art. 55 c. 1 lett. c, d) ed ex art. 57-58) (Aziende sanitarie pubbliche della Regione)	0303040501	Ricavi per prestazioni sanitarie intramoenia - Consulenze (ex art. 55 c. 1 lett. c, d) ed ex art. 57-58) (Aziende sanitarie pubbliche della Regione)				€ -
AA0740	A.4.D.7) Ricavi per prestazioni sanitarie intramoenia - Altro (Aziende sanitarie pubbliche della Regione)	0303040701	Ricavi per prestazioni sanitarie intramoenia - Altro (Aziende sanitarie pubbliche della Regione)				€ -
AA0810	A.5.C.1) Rimborso degli oneri stipendiali del personale dipendente dell'azienda in posizione di comando presso Aziende sanitarie pubbliche della Regione	0304030101	Rimborso degli oneri stipendiali del personale dipendente dell'azienda in posizione di comando presso Aziende sanitarie pubbliche della Regione				€ -
AA0820	A.5.C.2) Rimborsi per acquisto beni da parte di Aziende sanitarie pubbliche della Regione	0304030201	Rimborsi per acquisto beni sanitari da parte di Asl-AO, IRCCS, Policlinici della Regione				€ -
		0304030202	Rimborsi per acquisto beni non sanitari da parte di Asl-AO, IRCCS, Policlinici della Regione				€ -
AA0830	A.5.C.3) Altri concorsi, recuperi e rimborsi da parte di Aziende sanitarie pubbliche della Regione	0304030301	Altri concorsi, recuperi e rimborsi da parte di Aziende sanitarie pubbliche della Regione		€ 10.344,16	€ 7.909,02	€ 18.253,18
EA0060	E.1.B.2.2) Sopravvenienze attive v/Aziende sanitarie pubbliche della Regione	0601020201	Sopravvenienze attive v/Aziende sanitarie pubbliche della Regione relative alla mobilità intraregionale				€ 1.881.909,80
		0601020202	Altre sopravvenienze attive v/Aziende sanitarie pubbliche della Regione				€ -
EA0470	E.2.B.4.2) Insussistenze passive v/Aziende sanitarie pubbliche della Regione	1001020401	Insussistenze passive v/Aziende sanitarie pubbliche della Regione				€ -
TOTALE				€ -	€ 10.344,16	€ 7.909,02	€ 1.900.162,98

NOTA INTEGRATIVA AL BILANCIO D'ESERCIZIO 2023

Riconciliazione saldi intragruppo Dettaglio costi CONSUNTIVO 2023							
Codice CE	Descrizione	Codice Piano dei Conti	Descrizione conto	v/ASL AQ	v/ASL PE	v/ASL TE	TOTALE
BA0301	B.1.A.9.1) Prodotti farmaceutici ed emoderivati	0701010902					€ -
BA0302	B.1.A.9.2) Sangue ed emocomponenti	0701010903					€ -
BA0303	B.1.A.9.3) Dispositivi medici	0701010904					€ -
BA0304	B.1.A.9.4) Prodotti dietetici	0701010905					€ -
BA0305	B.1.A.9.5) Materiali per la profilassi (vaccini)	0701010906					€ -
BA0306	B.1.A.9.6) Prodotti chimici	0701010907					€ -
BA0307	B.1.A.9.7) Materiali e prodotti per uso veterinario	0701010908					€ -
BA0308	B.1.A.9.8) Altri beni e prodotti sanitari	0701010909	Altri beni e prodotti sanitari		€ 78,03		€ 78,03
BA0380	B.1.B.7) Beni e prodotti non sanitari da Aziende sanitarie pubbliche della Regione	0701020112	Beni e prodotti non sanitari da Aziende sanitarie pubbliche della Regione				€ -
BA1250	B.2.A.13.5) Compartecipazione al personale per att. libero professionale intramoenia - Consulenze (ex art. 55 c. 1 lett. c, d) ed ex art. 57-58) (Aziende sanitarie pubbliche della Regione)	0702011313	Compartecipazione al personale per attività libero professionale intramoenia - Consulenze (ex art. 55 c. 1 lett. c, d) ed ex art. 57-58) (Aziende sanitarie pubbliche della Regione)				€ -
		0702011314	Fondo perequativo per attività libero professionale intramoenia - Consulenze (ex art. 55 c. 1 lett. c, d) ed ex art. 57-58) (Aziende sanitarie pubbliche della Regione)				€ -
		0702011315	Convenzioni per attività libero professionale intramoenia - Consulenze (ex art. 55 c. 1 lett. c, d) ed ex art. 57-58) (Aziende sanitarie pubbliche della Regione)				€ -
BA1270	B.2.A.13.7) Compartecipazione al personale per att. libero professionale intramoenia - Altro (Aziende sanitarie pubbliche della Regione)	0702011319	Compartecipazione al personale per attività libero professionale intramoenia - Altro (Aziende sanitarie pubbliche della Regione)				€ -
		0702011320	Fondo perequativo per attività libero professionale intramoenia - Altro (Aziende sanitarie pubbliche della Regione)				€ -
		0702011321	Convenzioni per attività libero professionale intramoenia - Altro (Aziende sanitarie pubbliche della Regione)				€ -
BA1340	B.2.A.14.6) Rimborsi, assegni e contributi v/Aziende sanitarie pubbliche della Regione	0702011413	Rimborsi, assegni e contributi v/Aziende sanitarie pubbliche della Regione		€ 20.790,52		€ 20.790,52
BA1360	B.2.A.15.1) Consulenze sanitarie e sociosan. da Aziende sanitarie pubbliche della Regione	0702011501	Consulenze sanitarie e sociosanitarie da Aziende sanitarie pubbliche della Regione		€ 187.776,55		€ 187.776,55
BA1460	B.2.A.15.4.A) Rimborso oneri stipendiali personale sanitario in comando da Aziende sanitarie pubbliche della Regione	0702011520	Rimborso oneri stipendiali personale sanitario in comando da ASL-AO, IRCCS, Policlinici della regione				€ -
BA1500	B.2.A.16.1) Altri servizi sanitari e sociosanitari a rilevanza sanitaria da pubblico - Aziende sanitarie pubbliche della Regione	0702011601	Altri servizi sanitari e sociosanitari a rilevanza sanitaria da pubblico - Aziende sanitarie pubbliche della Regione	€ 3.406,08	€ 74.443,41		€ 77.849,49
BA1720	B.2.B.1.12.A) Altri servizi non sanitari da pubblico (Aziende sanitarie pubbliche della Regione)	0702020116	Altri servizi non sanitari da pubblico (Aziende sanitarie pubbliche della Regione)				€ -
BA1760	B.2.B.2.1) Consulenze non sanitarie da Aziende sanitarie pubbliche della Regione	0702020201	Consulenze non sanitarie da Aziende sanitarie pubbliche della Regione				€ -
BA1850	B.2.B.2.4.A) Rimborso oneri stipendiali personale non sanitario in comando da Aziende sanitarie pubbliche della Regione	0702020225	Rimborso oneri stipendiali personale non sanitario in comando da Aziende sanitarie pubbliche della Regione				€ -
BA1980	B.3.G) Manutenzioni e riparazioni da Aziende sanitarie pubbliche della Regione	0703070101	Manutenzioni e riparazioni da Aziende sanitarie pubbliche della Regione				€ -
BA2070	B.4.E) Locazioni e noleggi da Aziende sanitarie pubbliche della Regione	0704040101	Locazioni e noleggi da Aziende sanitarie pubbliche della Regione - area sanitaria				€ -
		0704040102	Locazioni e noleggi da Aziende sanitarie pubbliche della Regione - area non sanitaria				€ -
EA0160	E.1.B.3.1) Insussistenze attive v/Aziende sanitarie pubbliche della Regione	0601020301	Insussistenze attive v/Aziende sanitarie pubbliche della Regione				€ -
EA0330	E.2.B.3.1.A) Sopravvenienze passive v/Aziende sanitarie pubbliche relative alla mobilità intraregionale	1001020301	Sopravvenienze passive v/Aziende sanitarie pubbliche relative alla mobilità intraregionale				€ 1.338.200,81
EA0340	E.2.B.3.1.B) Altre sopravvenienze passive v/Aziende sanitarie pubbliche della Regione	100102030201	Altre sopravvenienze passive v/Aziende sanitarie pubbliche della Regione		€ 73.757,05	€ 4.360,16	€ 78.117,21
TOTALE				€ 3.406,08	€ 356.845,56	€ 4.360,16	€ 364.611,80

Relazione costi e ricavi infragruppo al 31/12/2023

COSTI VERSO ASL01 AVEZZANO-SULMONA-L'AQUILA

I costi riportati dalla ASL02 nei confronti della ASL01 nel consuntivo 2023 sono pari a € 3.406,08.

Il ricavo riportato dalla ASL01 è di pari importo.

RICAVI VERSO ASL 01 AVEZZANO-SULMONA- L'AQUILA

Non vi sono ricavi nel consuntivo 2023 nei confronti della Asl01 né risulta, altresì, da parte della stessa alcun costo verso la Asl02.

COSTI VERSO ASL 04 TERAMO

I costi riportati dalla ASL02 nei confronti della ASL04 nel consuntivo 2023 sono pari a € 4.360,16;

Il ricavo riportato dalla ASL04 è di pari importo.

RICAVI VERSO ASL 04 TERAMO

I ricavi nel consuntivo 2023 nei confronti della Asl04 sono pari a € 7.909,02.

Il costo riportato dalla Asl04 è di pari importo.

COSTI VERSO ASL03 PESCARA

I costi riportati dalla Asl02 nei confronti della Asl03 nel consuntivo 2023 risultano essere di € 356.845,56.

Il ricavo riportato dalla Asl03 nei confronti della Asl02 è di € 352.539,31.

La differenza di € 4.306,25 è data da:

- € 42,00: importo corrispondente a numero 21 bolli;
- - € 461,43: (Fatt. n. 188/2023) ASL03 la contabilizza come fattura da emettere mentre la ASL02 come costo competenza 2023;
- - € 33,67: importo corrispondente a iva su fattura 130/2024 emessa dalla Asl di Pescara;
- - € 6,20: importo corrispondente ad iva su fattura 132/2024 emessa dalla Asl di Pescara;
- - € 14,07: importo corrispondente ad iva su fattura 133/2024 emessa dalla Asl di Pescara;
- - € 3.309,88: importo corrispondente ad iva su fattura 232/2024 emessa dalla Asl di Pescara;
- - € 57,69: importo corrispondente ad iva su fattura 336/2024 emessa dalla Asl di Pescara;
- - € 465,31: importo corrispondente ad iva su fattura 339/2024 emessa dalla Asl di Pescara.

RICAVI VERSO ASL 03 PESCARA

I ricavi nel consuntivo 2023 nei confronti della Asl03 sono pari a € 10.344,16.

La ASL03 riporta un costo di pari importo.

Di seguito si riporta il dettaglio dei costi relativi ai medici SUMAI per il 2023.

Costo medici SUMAI 2023	
Medici	4.449.220
Veterinari	567.729
Penitenziaria	695.587
TOTALE	5.712.536

Di seguito, si riporta il dettaglio delle prestazioni sanitarie acquistate da privato nel corso del 2023 non rientranti nei contratti negoziali.

NOTA INTEGRATIVA AL BILANCIO D'ESERCIZIO 2023

Dettaglio acquisti da privato di prestazioni non rientranti nei contratti negoziali (Acquisti Diretti)			
Struttura privata erogante	Tipologia assistenza/prestazione	Totale prestazione erogata al 31 Dicembre 2023	Totale prestazione fatturata 31 Dicembre 2023
CASA DI CURA SANTA CAMILLA SPA	EX ART. 26	€ 57.739,88	€ 57.739,88
SAN STEFAR ABRUZZO	EX ART. 26	€ 79.450,14	€ 79.450,14
		€ 137.190,02	€ 137.190,02
AGATHON SRL	EX ART. 26	€ 34.402,00	€ 34.402,00
AZIENDA SOCIO SANITARIA G. MANCINELLI	EX ART. 26	€ 60.976,90	€ 60.976,90
CENTRI DI RIABILITAZIONE MOLISANI	EX ART. 26	€ 35.708,00	€ 35.708,00
COOP. LUCE SUL MARE	EX ART. 26	€ 562.454,55	€ 562.454,55
FISIOMEDICA LORETANA	EX ART. 26	€ 1.820,00	€ 1.820,00
FOND. CENTRI RIAB. PADRE PIO	EX ART. 26	€ 31.307,54	€ 31.307,54
FONDAZ. DON CARLO GNOCCHI	EX ART. 26	€ 23.913,10	€ 23.913,10
FONDAZ. PADRE ALBERTO MILENO	EX ART. 26	€ 57.948,00	€ 57.948,00
IST. NAZ. PER L'ASS. CONTRO INF. SUL LAVORO	EX ART. 26	€ 6.059,51	€ 6.059,51
ISTITUTO MOLISANO DI RIABILITAZIONE SRLI.M.R.	EX ART. 26	€ 14.676,00	€ 14.676,00
IST. SERAFICO X SORDOMUTI	EX ART. 26	€ 89.984,16	€ 89.984,16
KOS CARE	EX ART. 26	€ 561.761,08	€ 561.761,08
LEGA DEL FILO D'ORO	EX ART. 26	€ 9.959,96	€ 9.959,96
RIABILIS	EX ART. 26	€ 10.980,00	€ 10.980,00
SAN STEF. AR. MOLISE	EX ART. 26	€ 270.393,00	€ 270.393,00
		€ 1.772.343,80	€ 1.772.343,80
CASA DI CURA SANTA CAMILLA	ASSISTENZA PSICORABILITATIVA	€ 924.749,36	€ 924.749,36
FONDAZ. PADRE ALBERTO MILENO	ASSISTENZA PSICORABILITATIVA	€ 130.603,73	€ 130.603,73
QUADRIFOGLIO	ASSISTENZA PSICORABILITATIVA	€ 1.283.210,00	€ 1.283.210,00
		€ 2.338.563,09	€ 2.338.563,09
A.I.A.S. ASSOCIAZIONE ITALIANA PER L'ASSISTENZA SPASTIC	ASSISTENZA PSICORABILITATIVA	€ 59.548,86	€ 59.548,86
ABITARE IL TEMPO SRL	ASSISTENZA PSICORABILITATIVA	€ 28.439,50	€ 28.439,50
ASS. COMUN. CASA SANTA CHIARA	ASSISTENZA PSICORABILITATIVA	€ 29.568,65	€ 29.568,65
ATENA NUOVE DIMENSIONI SRL	ASSISTENZA PSICORABILITATIVA	€ 465,59	€ 465,59
ATENA SRL	ASSISTENZA PSICORABILITATIVA	€ 139.034,00	€ 139.034,00
CENTRO ITALIANO DI SOLIDARIETA DON MARIO PICCHI ETS	ASSISTENZA PSICORABILITATIVA	€ 36.188,95	€ 36.188,95
CENTRO TERAPIE EDUCATIVE SRL	ASSISTENZA PSICORABILITATIVA	€ 157.807,86	€ 157.807,86
CONSORZIO MATRIX-NUOVA EMMAUS	ASSISTENZA PSICORABILITATIVA	€ 13.759,20	€ 13.759,20
COOP. LUCE SUL MARE SCARL	ASSISTENZA PSICORABILITATIVA	€ 40.648,69	€ 40.648,69
CSS SRL- TUGA	ASSISTENZA PSICORABILITATIVA	€ 72.054,00	€ 72.054,00
GENERAZIONI SOC. COOP SOCIALE ONLUS	ASSISTENZA PSICORABILITATIVA	€ 103.208,70	€ 103.208,70
INVESTIMENTI CERESIO	ASSISTENZA PSICORABILITATIVA	€ 185.558,00	€ 185.558,00
KOS CARE	ASSISTENZA PSICORABILITATIVA	€ 30.000,00	€ 30.000,00
LES AIGLES SOCIETA' COOPERATIVA SOCIALE	ASSISTENZA PSICORABILITATIVA	€ 74.370,23	€ 74.370,23
PENSIONATO CONVITTO MADRE SAVERIA CABRINI S.R.L.	ASSISTENZA PSICORABILITATIVA	€ 55.804,00	€ 55.804,00
PROV. IT. CONGR. SUORE OSPIT S. C. G. VILLA S. GIUSEPPE	ASSISTENZA PSICORABILITATIVA	€ 112.370,00	€ 112.370,00
R.S.S.A. 'LE ALI' DI CASA AMATA	ASSISTENZA PSICORABILITATIVA	€ 55.965,45	€ 55.965,45
SORGENTE S.R.L.	ASSISTENZA PSICORABILITATIVA	€ 630.578,14	€ 630.578,14
UTOPIA SOC. COOPERATIVA SOCIALE	ASSISTENZA PSICORABILITATIVA	€ 88.767,50	€ 88.767,50
		€ 1.914.137,32	€ 1.914.137,32
CENTRO DI RIABILITAZIONE COMUNITA' DI CAPODARCO	RESIDENZE SANITARIE ASSISTITE	€ 48.385,20	€ 48.385,20
LUSAN SRL	RESIDENZE SANITARIE ASSISTITE	€ 8.584,00	€ 8.584,00
SAN GIUSEPPE MOSCATI S.C.S.	RESIDENZE SANITARIE ASSISTITE	€ 2.219,58	€ 2.219,58
SERENI ORIZZONTI 1 S.r.l	RESIDENZE SANITARIE ASSISTITE	€ 3.922,00	€ 3.922,00
RSA NUOVA VILLA RIO	RESIDENZE SANITARIE ASSISTITE	€ 20.562,50	€ 20.562,50
MONTEFERRANTE DOMUS PACIS	RESIDENZE SANITARIE ASSISTITE	€ 203.275,00	€ 203.275,00
		€ 286.948,28	€ 286.948,28
SAN STEFAR ABRUZZO	DISTURBI DELLO SPETTRO AUTISTICO	€ 432.951,92	€ 432.951,92
FOND. PICCOLA OPERA	DISTURBI DELLO SPETTRO AUTISTICO	€ 315.722,88	€ 315.722,88
FOND. PAPA PAOLO VI	DISTURBI DELLO SPETTRO AUTISTICO	€ 412.968,32	€ 412.968,32
FONDAZIONE OLTRE LE PAROLE	DISTURBI DELLO SPETTRO AUTISTICO	€ 74.309,33	€ 74.309,33
IL CIRENEO SRL	DISTURBI DELLO SPETTRO AUTISTICO	€ 25.583,18	€ 25.583,18
		€ 1.261.535,63	€ 1.261.535,63
POLO BIOMEDICO ADRIATICO	SPECIALISTICA AMBULATORIALE	€ 91.612,29	€ 91.612,29
		€ 91.612,29	€ 91.612,29
SANTA CAMILLA	LISTE DI ATTESA - SPECIALISTICA AMBULATORIALE	€ 23.203,61	€ 23.203,61
IDI	LISTE DI ATTESA - SPECIALISTICA AMBULATORIALE	€ 11.038,39	€ 11.038,39
POLO BIOMEDICO ADRIATICO	LISTE DI ATTESA - SPECIALISTICA AMBULATORIALE	€ 31.494,34	€ 31.494,34
		€ 65.736,34	€ 65.736,34
		€ 7.868.066,77	€ 7.868.066,77

valori in €

Altre informazioni relative a proventi e ricavi diversi.

Informazione	Caso presente in azienda?	Se sì, illustrare
AS01. Sono state rilevate significative variazioni rispetto all'esercizio precedente?	NO	

AS02 – Costi per prestazioni sanitarie da privato

AS02 – SI	Nell'esercizio sono stati rilevati disallineamenti tra valore fatturato dalla struttura privata e valore di budget autorizzato dalla Regione. Si è provveduto a richiedere nota credito alle strutture private che hanno superato il proprio budget assegnato. Tali importi sono stati iscritti in bilancio alla voce "note credito da ricevere v/operatori privati accreditati". A fronte di tali note credito da ricevere si è provveduto ad accantonare pari importo nel fondo "Fondo rischi connessi all'acquisto di prestazioni sanitarie da privato"	
-----------	--	--

Consulenze, Collaborazioni, Interinale e altre prestazioni di lavoro sanitarie e sociosanitarie

Come si evince dalla sovraesposta Tab.60 nell'esercizio 2022 erano stati rilevati costi per collaborazioni coordinate e continuative pari a €386.008, tale importo risultava già in decrescita rispetto agli anni precedenti per effetto dell'attenuarsi dell'emergenza Covid; nel bilancio 2023 questo costo risulta essere pari a zero.

Le consulenze sanitarie art. 55 sono pari a € 1.770.842, in diminuzione per € 368.695 rispetto all'esercizio 2022. In riduzione rispetto all'anno precedente risultano essere anche i costi relativi al lavoro interinale dell'area sanitaria passati da € 8.081.930 del 2022 ad € 6.691.730 nel 2023.

Il costo complessivo relativo alle indennità del personale universitario invece è aumentato per €121.142 passando da €2.338.613 del 2022 a 2.459.755 nel 2023.

Consulenze, Collaborazioni, Interinale e altre prestazioni di lavoro non sanitarie

Come si evince dalla Tab.62 i costi per consulenze non sanitarie da privato nel 2023 si attestano pari ad € 58.772, in diminuzione rispetto all'anno precedente, ma anche nel 2023 sono continuate le consulenze per il recupero dei crediti verso l'Erario intraprese negli anni precedenti.

I costi per collaborazioni coordinate e continuative hanno subito una netta diminuzione rispetto al 2022, registrando una differenza pari a € 847.602 a causa della trasformazione dei contratti a tempo indeterminato.

I costi per lavoro interinale nel 2023 ammontano ad € 1.638.482 subendo rispetto allo scorso anno un decremento di circa € 49.597.

I costi relativi alle altre prestazioni e collaborazioni di lavoro invece sono stati pari a € 1.345.642, in aumento rispetto allo scorso anno per € 159.185.

Dettaglio composizione voce BA1790 Consulenze non sanitarie da privato CONSUNTIVO 2023

TIPOLOGIA	DURATA CONTRATTO	DECORRENZA	IMPORTO IMPUTATO A CONSUNTIVO 2023
OIV	TRIENNALE+PROROGA	29/08/2018-28/08/2021	25.383,01 €
Consulenza fiscale (ditta K.)			28.060,00 €
Consulenza fiscale (Comm. C.N.)			5.328,96 €
Totale voce BA1790 CONSUNTIVO 2023			58.771,97 €
Valori in €			

NOTA INTEGRATIVA AL BILANCIO D'ESERCIZIO 2023

Tab. 62 – Dettaglio acquisti di servizi non sanitari		ASL 202			
CODICE	DETTAGLIO ACQUISTI DI SERVIZI NON SANITARI	Valore CE al 31/12/2023	Valore CE al 31/12/2022	Variazioni importo	Variazioni %
BA1570	SERVIZI NON SANITARI	62.369.365	74.424.531	13.106.628	21,37%
BA1580	Lavanderia	2.803.957	2.759.023	44.934	1,63%
BA1590	Pulizia	8.221.904	7.881.706	340.197	4,32%
BA1601	Mensa dipendenti	537.933	601.375	- 63.442	-10,55%
BA1602	Mensa degenti	4.871.746	4.080.705	791.042	19,38%
BA1610	Riscaldamento	9.892.021	16.816.215	- 6.924.193	-41,18%
BA1620	Servizi di assistenza informatica	2.059.372	1.666.164	393.208	23,60%
BA1630	Servizi trasporti (non sanitari)	14.852	15.413	- 562	-3,64%
BA1640	Smaltimento rifiuti	2.245.635	1.990.389	255.246	12,82%
BA1650	Utenze telefoniche	687.147	961.152	- 274.005	-28,51%
BA1660	Utenze elettricità	8.946.029	15.054.638	- 6.108.609	-40,58%
BA1670	Altre utenze	340.028	625.633	- 285.604	-45,65%
BA1690	Premi di assicurazione - R.C. Professionale	5.814.000	5.814.000	-	0,00%
BA1700	Premi di assicurazione - Altri premi assicurativi	542.324	605.370	- 63.046	-10,41%
BA1720	Altri servizi non sanitari da pubblico (Aziende sanitarie pubbliche della Regione)	-	-	-	0,00%
BA1730	Altri servizi non sanitari da altri soggetti pubblici	1.921	-	1.921	100,00%
BA1740	Altri servizi non sanitari da privato	15.390.496	15.552.749	- 162.253	-1,04%
BA1750	CONSULENZE, COLLABORAZIONI, INTERINALE, ALTRE PRESTAZIONI DI LAVORO NON SANITARIE	3.045.350	4.003.607	- 601.724	-13,07%
BA1760	Consulenze non sanitarie da Aziende sanitarie pubbliche della Regione	-	-	-	0,00%
BA1770	Consulenze non sanitarie da Terzi - Altri soggetti pubblici	-	-	-	0,00%
BA1780	Consulenze, Collaborazioni, Interinale e altre prestazioni di lavoro non sanitarie da privato	3.045.350	4.003.607	- 958.256	-23,93%
BA1790	Consulenze non sanitarie da privato	58.772	279.013	- 220.242	-78,94%
BA1800	Collaborazioni coordinate e continuative non sanitarie da privato	2.455	850.057	- 847.602	-99,71%
BA1810	Indennità a personale universitario - area non sanitaria	-	-	-	0,00%
BA1820	Lavoro interinale - area non sanitaria	1.638.482	1.688.079	- 49.597	-2,94%
BA1830	Altre collaborazioni e prestazioni di lavoro - area non sanitaria	1.345.642	1.186.457	159.184	13,42%
BA1831	Altre Consulenze non sanitarie da privato - in attuazione dell'art.79, comma 1 sexies lettera c), del D.L. 112/2008,	-	-	-	0,00%
BA1840	Rimborso oneri stipendiali del personale non sanitario in comando	-	-	-	0,00%
BA1850	Rimborso oneri stipendiali personale non sanitario in comando da Aziende sanitarie pubbliche della Regione	-	-	-	0,00%
BA1860	Rimborso oneri stipendiali personale non sanitario in comando da Regione, soggetti pubblici e da Università	-	-	-	0,00%
BA1870	Rimborso oneri stipendiali personale non sanitario in comando da aziende di altre Regioni (Extraregione)	-	-	-	0,00%
BA1880	FORMAZIONE	828.039	281.804	-	0,00%
BA1890	Formazione (esternalizzata e non) da pubblico	-	-	-	0,00%
BA1900	Formazione (esternalizzata e non) da privato	828.039	281.804	546.235	193,83%
BA1560	TOTALE	66.242.735	78.709.942	- 12.467.187	-15,84%

Il costo relativo ai servizi non sanitari nel corso del 2023 risulta in decremento rispetto all'anno 2022 per un importo complessivo di € 12.467.187. Le due principali voci che hanno contribuito al forte abbassamento sono il riscaldamento, l'elettricità e le altre utenze. Nello specifico c'è stata una netta diminuzione dei costi per l'energia elettrica di € 6.108.109 passati da €15.054.638 del 2022 ad € 8.946.029 nel 2023 e per il riscaldamento per € 6.924.193 passati da € 16.816.215 ad € 9.892.021 nel 2023. In occasione della riadozione del bilancio consuntivo 2023 è stato adeguato il costo del riscaldamento al fine di adeguare la richiesta del servizio IPM

Tab. 63 – Dettaglio manutenzioni e riparazioni		ASL 202			
		Valore CE al 31/12/2023	Valore CE al 31/12/2022	Variazioni importo	Variazioni %
CODICE MOD. CE	DETTAGLIO MANUTENZIONI E RIPARAZIONI				
BA1920	Manutenzione e riparazione ai fabbricati e loro pertinenze	2.223.143	1.917.278	305.865	15,95%
BA1930	Manutenzione e riparazione agli impianti e macchinari	1.806.013	2.056.034	- 250.021	-12,16%
BA1940	Manutenzione e riparazione alle attrezzature sanitarie e scientifiche	7.385.219	7.477.743	- 92.523	-1,24%
BA1950	Manutenzione e riparazione ai mobili e arredi	317	342	- 25	-7,34%
BA1960	Manutenzione e riparazione agli automezzi	157.609	104.869	52.740	50,29%
BA1970	Altre manutenzioni e riparazioni	5.851.645	5.568.031	283.615	5,09%
BA1980	Manutenzioni e riparazioni da Aziende sanitarie pubbliche della Regione	-	-	-	0,00%
BA1910	TOTALE	17.423.948	17.124.296	299.651	1,75%

Sono stati considerati lavori di manutenzione ordinaria tutti quei lavori destinati a riparare e rinnovare le finiture degli edifici e degli impianti tecnologici esistenti. Sono stati, invece, considerati lavori di manutenzione straordinaria tutti quegli interventi diretti a rinnovare e integrare parte degli impianti tecnologici e degli edifici senza alterarne le superfici i volumi e le destinazioni d'uso.

Come si evince dalla suesposta tabella, il costo complessivo delle manutenzioni nel corso dell'esercizio è stato pari a € 17.421.078, facendo così registrare un incremento del costo rispetto all'anno precedente di € 296.781. Su questo risultato ha impattato in particolar modo il costo per manutenzione e riparazione agli automezzi che è passato da importo pari ad € 104.869 del 2022 ad €157.609 nell'esercizio 2023. Si precisa infine che, a seguito delle operazioni di verifica effettuate in occasione della riadozione del bilancio consuntivo 2023, sono stati correttamente imputati costi di competenza dell'anno 2023 per fatture da ricevere, e diminuzione degli stessi per note credito da ricevere, fatturati dopo la chiusura dell'esercizio.

NOTA INTEGRATIVA AL BILANCIO D'ESERCIZIO 2023

Tab. 64 – Dettaglio costi per contratti multiservizio		ASL 202			
CODICE MOD. CE	DETTAGLIO COSTI PER CONTRATTI MULTISERVIZIO (GLOBAL SERVICE)	Valore CE al 31/12/2023	TIPOLOGIA DI CONTRATTO		% di incidenza multiservizio
			Multiservizio	Altro	
BA1580	Lavanderia	2.803.957			0,00%
BA1590	Pulizia	8.221.904			0,00%
BA1601	Mensa dipendenti	537.933			0,00%
BA1602	Mensa degenti	4.871.746			0,00%
BA1610	Riscaldamento	9.892.021	7.475.960		75,58%
BA1620	Servizi di assistenza informatica	2.059.372			0,00%
BA1630	Servizi trasporti (non sanitari)	14.852			0,00%
BA1640	Smaltimento rifiuti	2.245.635			0,00%
BA1650	Utenze telefoniche	687.147			0,00%
BA1660	Utenze elettricità	8.946.029			0,00%
BA1670	Altre utenze	340.028			0,00%
BA1690	Premi di assicurazione - R.C. Professionale	5.814.000			0,00%
BA1700	Premi di assicurazione - Altri premi assicurativi	542.324			0,00%
BA1720	Altri servizi non sanitari da pubblico (Aziende sanitarie pubbliche della Regione):	-			0,00%
BA1730	Altri servizi non sanitari da altri soggetti pubblici:	1.921			0,00%
BA1740	Altri servizi non sanitari da privato:	15.390.496			0,00%
BA1890	Formazione (esternalizzata e non) da pubblico	-			0,00%
BA1900	Formazione (esternalizzata e non) da privato	828.039			0,00%
BA1910	Manutenzione e riparazione (ordinaria esternalizzata):	17.423.948			0,00%
BA1920	Manutenzione e riparazione ai fabbricati e loro pertinenze	2.223.143	1.143.642		51,44%
BA1930	Manutenzione e riparazione agli impianti e macchinari	1.806.013	1.629.945		90,25%
BA1940	Manutenzione e riparazione alle attrezzature sanitarie e scientifiche	7.385.219			0,00%
BA1950	Manutenzione e riparazione ai mobili e arredi	317			0,00%
BA1960	Manutenzione e riparazione agli automezzi	157.609			0,00%
BA1970	Altre manutenzioni e riparazioni	5.851.645	5.625.737		96,14%
BA1980	Manutenzioni e riparazioni da Aziende sanitarie pubbliche della Regione	-			0,00%
	TOTALE	98.045.300	15.875.285	-	16,19%

L'Azienda non è in possesso di contratti di leasing finanziario.

Tab. 65 – Dettaglio canoni di leasing

ASL 202

DETTAGLIO LEASING	Delibera	Decorrenza contratto	Valore contratto con IVA	Scadenza contratto	Costo imputato all'esercizio
Leasing finanziari attivati con fondi aziendali:					
...					
...					
...					
Leasing finanziari finanziati dalla Regione:					
...					
...					
...					

21. Costi del personale

CODICE MOD. CE	COSTI DEL PERSONALE	Valore CE al 31/12/2023	Valore CE al 31/12/2022	Variazioni importo	Variazioni %
BA2090	PERSONALE DEL RUOLO SANITARIO	238.402.960	213.084.304	25.318.655	11,88%
BA2100	Costo del personale dirigente ruolo sanitario	107.804.805	105.855.654	1.949.152	1,84%
BA2110	Costo del personale dirigente medico	101.073.009	99.211.666	1.861.343	1,88%
<i>BA2120</i>	<i>Costo del personale dirigente medico - tempo indeterminato</i>	<i>94.818.622</i>	<i>92.271.465</i>	<i>2.547.157</i>	<i>2,76%</i>
	Voci di costo a carattere stipendiale	67.588.898	67.106.172	482.726	0,72%
	Retribuzione di posizione	-	-	-	0,00%
	Indennità di risultato	1.333.853	617.428	716.425	116,03%
	Altro trattamento accessorio	3.813.246	2.967.707	845.539	28,49%
	Oneri sociali su retribuzione	21.045.707	20.605.761	439.947	2,14%
	Altri oneri per il personale	1.036.919	974.398	62.520	6,42%
<i>BA2130</i>	<i>Costo del personale dirigente medico - tempo determinato</i>	<i>6.254.387</i>	<i>6.940.201</i>	<i>- 685.814</i>	<i>-9,88%</i>
	Voci di costo a carattere stipendiale	4.314.405	4.798.914		
	Retribuzione di posizione	-	-		
	Indennità di risultato	-	-		
	Altro trattamento accessorio	194.253	223.528		
	Oneri sociali su retribuzione	1.457.522	1.613.696		
	Altri oneri per il personale	288.207	304.063		
<i>BA2140</i>	<i>Costo del personale dirigente medico - altro</i>	<i>-</i>	<i>-</i>	<i>-</i>	<i>0,00%</i>
BA2150	Costo del personale dirigente non medico	6.731.796	6.643.988	87.809	1,32%
<i>BA2160</i>	<i>Costo del personale dirigente non medico - tempo indeterminato</i>	<i>6.449.311</i>	<i>6.123.563</i>	<i>325.748</i>	<i>5,32%</i>
	Voci di costo a carattere stipendiale	4.767.388	4.587.278		
	Retribuzione di posizione	-	-		
	Indennità di risultato	164.652	75.965		
	Altro trattamento accessorio	61.658	63.153		
	Oneri sociali su retribuzione	1.449.288	1.378.560		
	Altri oneri per il personale	6.325	18.607		
<i>BA2170</i>	<i>Costo del personale dirigente non medico - tempo determinato</i>	<i>282.486</i>	<i>520.425</i>	<i>- 237.940</i>	<i>-45,72%</i>
	Voci di costo a carattere stipendiale	208.160	390.755		
	Retribuzione di posizione	-	-		
	Indennità di risultato	-	-		
	Altro trattamento accessorio	817	765		
	Oneri sociali su retribuzione	73.508	128.905		
	Altri oneri per il personale	-	-		
<i>BA2180</i>	<i>Costo del personale dirigente non medico - altro</i>	<i>-</i>	<i>-</i>	<i>-</i>	<i>0,00%</i>
BA2190	Costo del personale comparto ruolo sanitario	130.598.154	107.228.651	23.369.504	21,79%
<i>BA2200</i>	<i>Costo del personale comparto ruolo sanitario - tempo indeterminato</i>	<i>123.013.449</i>	<i>97.501.550</i>	<i>25.511.898</i>	<i>26,17%</i>
	Voci di costo a carattere stipendiale	85.829.202	68.071.695		
	Straordinario e indennità personale	2.180.841	1.919.528		
	Retribuzione per produttività personale	1.129.582	1.147.017		
	Altro trattamento accessorio	6.714.567	4.349.206		
	Oneri sociali su retribuzione	27.155.656	22.014.104		
	Altri oneri per il personale	4.000	-		
<i>BA2210</i>	<i>Costo del personale comparto ruolo sanitario - tempo determinato</i>	<i>7.529.652</i>	<i>9.684.649</i>	<i>- 2.154.997</i>	<i>-22,25%</i>
	Voci di costo a carattere stipendiale	5.283.900	6.552.503		
	Straordinario e indennità personale	92.688	149.886		
	Retribuzione per produttività personale	-	-		
	Altro trattamento accessorio	505.596	613.207		
	Oneri sociali su retribuzione	1.647.468	2.369.054		
	Altri oneri per il personale	-	-		
<i>BA2220</i>	<i>Costo del personale comparto ruolo sanitario - altro</i>	<i>55.054</i>	<i>42.451</i>	<i>12.602</i>	<i>29,69%</i>

Tab. 67 – Costi del personale – ruolo professionale		ASL 202			
CODICE MOD. CE	COSTI DEL PERSONALE	Valore CE al 31/12/2023	Valore CE al 31/12/2022	Variazioni importo	Variazioni %
BA2230	PERSONALE DEL RUOLO PROFESSIONALE	520.283	547.175	- 26.892	-4,91%
BA2240	Costo del personale dirigente ruolo professionale	520.283	547.175	- 26.892	-4,91%
<i>BA2250</i>	<i>Costo del personale dirigente ruolo professionale - tempo indeterminato</i>	<i>424.576</i>	<i>456.501</i>	<i>- 31.924</i>	<i>-6,99%</i>
	Voci di costo a carattere stipendiale	314.081	296.608		
	Retribuzione di posizione				
	Indennità di risultato	15.888	55.495		
	Altro trattamento accessorio				
	Oneri sociali su retribuzione	94.608	104.397		
	Altri oneri per il personale				
<i>BA2260</i>	<i>Costo del personale dirigente ruolo professionale - tempo determinato</i>	<i>95.706</i>	<i>90.674</i>	<i>5.032</i>	<i>5,55%</i>
	Voci di costo a carattere stipendiale	63.824	63.336		
	Retribuzione di posizione				
	Indennità di risultato				
	Altro trattamento accessorio				
	Oneri sociali su retribuzione	31.883	27.338		
	Altri oneri per il personale				
<i>BA2270</i>	<i>Costo del personale dirigente ruolo professionale - altro</i>	<i>-</i>	<i>-</i>	<i>-</i>	<i>0,00%</i>
BA2280	Costo del personale comparto ruolo professionale	-	-	-	0,00%
<i>BA2290</i>	<i>Costo del personale comparto ruolo professionale - tempo indeterminato</i>	<i>-</i>	<i>-</i>	<i>-</i>	<i>0,00%</i>
	Voci di costo a carattere stipendiale				
	Straordinario e indennità personale				
	Retribuzione per produttività personale				
	Altro trattamento accessorio				
	Oneri sociali su retribuzione				
	Altri oneri per il personale				
<i>BA2300</i>	<i>Costo del personale comparto ruolo professionale - tempo determinato</i>	<i>-</i>	<i>-</i>	<i>-</i>	<i>0,00%</i>
	Voci di costo a carattere stipendiale				
	Straordinario e indennità personale				
	Retribuzione per produttività personale				
	Altro trattamento accessorio				
	Oneri sociali su retribuzione				
	Altri oneri per il personale				
<i>BA2310</i>	<i>Costo del personale comparto ruolo professionale - altro</i>	<i>-</i>	<i>-</i>	<i>-</i>	<i>0,00%</i>

Tab. 68 – Costi del personale – ruolo tecnico		ASL 202			
CODICE MOD. CE	COSTI DEL PERSONALE	Valore CE al 31/12/2023	Valore CE al 31/12/2022	Variazioni importo	Variazioni %
BA2320	PERSONALE DEL RUOLO TECNICO	12.992.530	26.863.351	- 13.870.820	-51,63%
BA2330	Costo del personale dirigente ruolo tecnico	519.182	443.575	75.606	17,04%
<i>BA2340</i>	<i>Costo del personale dirigente ruolo tecnico - tempo indeterminato</i>	<i>405.768</i>	<i>348.926</i>	<i>56.841</i>	<i>16,29%</i>
	Voci di costo a carattere stipendiale	181.593	88.115		
	Retribuzione di posizione				
	Indennità di risultato	9.533	4.193		
	Altro trattamento accessorio				
	Oneri sociali su retribuzione	214.642	256.619		
	Altri oneri per il personale				
<i>BA2350</i>	<i>Costo del personale dirigente ruolo tecnico - tempo determinato</i>	<i>113.414</i>	<i>94.649</i>	<i>18.765</i>	<i>19,83%</i>
	Voci di costo a carattere stipendiale	97.521	83.000		
	Retribuzione di posizione				
	Indennità di risultato				
	Altro trattamento accessorio				
	Oneri sociali su retribuzione	15.893	11.649		
	Altri oneri per il personale				
<i>BA2360</i>	<i>Costo del personale dirigente ruolo tecnico - altro</i>	<i>-</i>	<i>-</i>	<i>-</i>	<i>0,00%</i>
BA2370	Costo del personale comparto ruolo tecnico	12.473.349	26.419.776	- 13.946.427	-52,79%
<i>BA2380</i>	<i>Costo del personale comparto ruolo tecnico - tempo indeterminato</i>	<i>12.229.406</i>	<i>16.587.828</i>	<i>- 4.358.422</i>	<i>-26,27%</i>
	Voci di costo a carattere stipendiale	8.307.299	11.796.318		
	Straordinario e indennità personale	191.986	237.931		
	Retribuzione per produttività personale	418.098	438.662		
	Altro trattamento accessorio	316.800	589.575		
	Oneri sociali su retribuzione	2.991.927	3.525.341		
	Altri oneri per il personale	3.295			
<i>BA2390</i>	<i>Costo del personale comparto ruolo tecnico - tempo determinato</i>	<i>243.943</i>	<i>9.831.948</i>	<i>- 9.588.004</i>	<i>-97,52%</i>
	Voci di costo a carattere stipendiale	76.098	6.834.733		
	Straordinario e indennità personale	3.137	68.467		
	Retribuzione per produttività personale				
	Altro trattamento accessorio	3.582	642.435		
	Oneri sociali su retribuzione	161.126	2.286.313		
	Altri oneri per il personale				
<i>BA2400</i>	<i>Costo del personale comparto ruolo tecnico - altro</i>	<i>-</i>	<i>-</i>	<i>-</i>	<i>0,00%</i>

NOTA INTEGRATIVA AL BILANCIO D'ESERCIZIO 2023

Tab. 69 – Costi del personale – ruolo amministrativo		ASL 202			
CODICE MOD. CE	COSTI DEL PERSONALE	Valore CE al 31/12/2023	Valore CE al 31/12/2022	Variazioni importo	Variazioni %
BA2410	PERSONALE DEL RUOLO AMMINISTRATIVO	12.544.212	12.763.932	- 219.720	-1,72%
BA2420	Costo del personale dirigente ruolo amministrativo	1.262.043	1.239.521	22.522	1,82%
<i>BA2430</i>	<i>Costo del personale dirigente ruolo amministrativo - tempo indeterminato</i>	<i>1.260.949</i>	<i>1.194.510</i>	<i>66.439</i>	<i>5,56%</i>
	Voci di costo a carattere stipendiale	961.791	927.308		
	Retribuzione di posizione				
	Indennità di risultato	35.397	15.853		
	Altro trattamento accessorio				
	Oneri sociali su retribuzione	263.760	251.349		
	Altri oneri per il personale				
<i>BA2440</i>	<i>Costo del personale dirigente ruolo amministrativo - tempo determinato</i>	<i>1.094</i>	<i>45.012</i>	<i>- 43.917</i>	<i>-97,57%</i>
	Voci di costo a carattere stipendiale	-	33.720		
	Retribuzione di posizione				
	Indennità di risultato				
	Altro trattamento accessorio				
	Oneri sociali su retribuzione	1.094	11.291		
	Altri oneri per il personale				
<i>BA2450</i>	<i>Costo del personale dirigente ruolo amministrativo - altro</i>	<i>-</i>	<i>-</i>	<i>-</i>	<i>0,00%</i>
BA2460	Costo del personale comparto ruolo amministrativo	11.282.168	11.524.410	- 242.242	-2,10%
<i>BA2470</i>	<i>Costo del personale comparto ruolo amministrativo - tempo indeterminato</i>	<i>11.268.607</i>	<i>11.488.861</i>	<i>- 220.254</i>	<i>-1,92%</i>
	Voci di costo a carattere stipendiale	8.449.853	8.612.827		
	Straordinario e indennità personale	58.415	73.581		
	Retribuzione per produttività personale	259.006	264.998		
	Altro trattamento accessorio	3.156	3.187		
	Oneri sociali su retribuzione	2.498.177	2.534.268		
	Altri oneri per il personale				
<i>BA2480</i>	<i>Costo del personale comparto ruolo amministrativo - tempo determinato</i>	<i>13.562</i>	<i>32.536</i>	<i>- 18.974</i>	<i>-58,32%</i>
	Voci di costo a carattere stipendiale	-	25.090		
	Straordinario e indennità personale				
	Retribuzione per produttività personale				
	Altro trattamento accessorio				
	Oneri sociali su retribuzione	13.562	7.446		
	Altri oneri per il personale				
<i>BA2490</i>	<i>Costo del personale comparto ruolo amministrativo - altro</i>	<i>-</i>	<i>3.013</i>	<i>- 3.013</i>	

I costi del personale rispetto all'esercizio precedente hanno subito un incremento di € 11.201.223 rispetto all'esercizio precedente. Questi complessivamente risultano pari a € 264.459.984 rispetto a € 253.258.762 del 2022. L'incremento del costo per il Personale Sanitario è imputabile principalmente alle voci BA2120, BA2160, BA2200, BA2220, rispetto al Consuntivo 2022 ed è dovuto all'incremento del personale a tempo indeterminato (Infermieri, TSLB e TSRM) conformemente alla previsione assunzionale di cui al PTF anno 2023 -2025 approvato con DGR 220/2023, a fronte di un decremento sia del personale del ruolo sanitario a tempo determinato che del personale sanitario non dipendente (anche per effetto dei processi di stabilizzazione ai sensi delle disposizioni normative introdotte dalla Legge di Bilancio 2023).

22. Oneri diversi di gestione

Tab. 70 - Consistenza e movimentazione dei fondi del personale		ASL 202						
		IMPORTO FONDO 2021	IMPORTO FONDO 2022	PERSONALE PRESENTE AL 01/01/2023	PERSONALE ASSUNTO NEL L'ANNO	PERSONALE CESSATO NEL L'ANNO 2023	PERSONALE PRESENTE AL 31/12/2023	VARIAZIONE FONDO ANNO 2022 VS FONDO INIZIALE ANNO 2022
		(1)	(2)	(3)	(4)	(5)	(6)=(3)+(4)-(5)	(9)=(7)-(2)
MEDICI E VETERINARI:		0	0					0
Fondo specificità medica, retribuzione di posizione, equiparazione, specifico trattamento						0		0
Fondo trattamento accessorio condizioni di lavoro								0
Fondo retribuzione di risultato e qualità prestazioni individuali								0
DIRIGENTI NON MEDICI SPTA			0					0
Fondo specificità medica, retribuzione di posizione, equiparazione, specifico trattamento						0		0
Fondo trattamento accessorio condizioni di lavoro								0
Fondo retribuzione di risultato e qualità prestazioni individuali								0
PERSONALE NON DIRIGENTE		0	0					0
Fondo fasce, posizioni organizzative, ex indennità di qualificazione professionale e indennità professionale specifica						0		0
Fondo lavoro straordinario e remunerazione di particolari condizioni di disagio pericolo o danno								0
-Fondo della produttività collettiva per il miglioramento dei servizi e premio della qualità delle prestazioni individuali								0
Fondo condizioni di lavoro e incarichi								0
Fondo premialità e fasce								0
TOTALE		0	0	0				0

Tab. 71 - Dettaglio oneri diversi di gestione		ASL 202			
CODICE MOD. CE	DETTAGLIO ONERI DIVERSI DI GESTIONE	Valore CE al 31/12/2023	Valore CE al 31/12/2022	Variazioni importo	Variazioni %
BA2510	Imposte e tasse (escluso IRAP e IRES)	794.559	1.007.447	- 212.887	-21,13%
BA2520	Perdite su crediti	-	-	-	0,00%
BA2540	Indennità, rimborso spese e oneri sociali per gli Organi Direttivi e Collegio Sindacale	551.520	683.539	- 132.019	-19,31%
BA2550	Altri oneri diversi di gestione	279.969	276.202	3.766	1,36%
BA2551	Altri oneri diversi di gestione da Aziende sanitarie pubbliche della Regione	-	-	-	0,00%
BA2552	Altri oneri diversi di gestione - per Autoassicurazione	-	-	-	0,00%
BA2500	TOTALE	1.626.048	1.967.188	- 341.140	-17,34%

La Tabella 70 è in allegato alla presente nota integrativa.

Altre informazioni relative agli oneri diversi di gestione.

Informazione	Caso presente in azienda?	Se sì, illustrare
OG01. Sono state rilevate significative variazioni rispetto all'esercizio precedente?	<i>no</i>	

23. Accantonamenti

Tab. 72 – Dettaglio accantonamenti		ASL 202			
CODICE MOD. CE	DETTAGLIO ACCANTONAMENTI	Valore CE al 31/12/2023	Valore CE al 31/12/2022	Variazioni importo	Variazioni %
BA2700	Accantonamenti per rischi:	6.487.735	6.591.340	- 103.605	-1,57%
BA2710	Accantonamenti per cause civili ed oneri processuali	166.287	369.054	- 202.767	-54,94%
BA2720	Accantonamenti per contenzioso personale dipendente	769.555	1.430.199	- 660.644	-46,19%
BA2730	Accantonamenti per rischi connessi all'acquisto di prestazioni sanitarie da privato	532.591	294.257	238.334	81,00%
BA2740	Accantonamenti per copertura diretta dei rischi (autoassicurazione)	2.439.892	1.292.982	1.146.910	88,70%
BA2741	Accantonamenti per franchigia assicurativa	1.801.482	2.284.792	- 483.310	-21,15%
BA2750	Altri accantonamenti per rischi	277.928	370.649	- 92.721	-25,02%
BA2751	Accantonamenti per interessi di mora	500.000	549.407	- 49.407	-8,99%
BA2760	Accantonamenti per premio di operosità (SUMAI)	265.000	255.000	10.000	3,92%
BA2770	Accantonamenti per quote inutilizzate di contributi vincolati:	1.235.644	2.105.431	- 869.786	-41,31%
BA2771	Accantonamenti per quote inutilizzate contributi da Regione e Prov. Aut. per quota F.S. indistinto finalizzato	-	-	-	0,00%
BA2780	Accantonamenti per quote inutilizzate contributi da Regione e Prov. Aut. per quota F.S. vincolato	-	799.542	- 799.542	
BA2790	Accantonamenti per quote inutilizzate contributi da soggetti pubblici (extra fondo) vincolati	1.235.644	1.305.889	- 70.244	-5,38%
BA2800	Accantonamenti per quote inutilizzate contributi da soggetti pubblici per ricerca	-	-	-	0,00%
BA2810	Accantonamenti per quote inutilizzate contributi vincolati da privati	-	-	-	0,00%
BA2811	Accantonamenti per quote inutilizzate contributi da soggetti privati per ricerca	-	-	-	0,00%
BA2820	Altri accantonamenti:	5.584.426	6.913.697	- 1.329.271	-19,23%
BA2840	Acc. Rinnovi convenzioni MMG/PLS/MCA	2.052.673	1.969.390	83.283	4,23%
BA2850	Acc. Rinnovi convenzioni Medici Sumai	222.989	217.932	5.057	2,32%
BA2860	Acc. Rinnovi contratt.: dirigenza medica	2.993.138	3.365.168	- 372.030	-11,06%
BA2870	Acc. Rinnovi contratt.: dirigenza non medica	265.626	284.599	- 18.973	-6,67%
BA2880	Acc. Rinnovi contratt.: comparto	-	1.076.608	- 1.076.608	
BA2881	Acc. per Trattamento di fine rapporto dipendenti	-	-	-	0,00%
BA2882	Acc. per Trattamenti di quiescenza e simili	-	-	-	0,00%
BA2883	Acc. per Fondi integrativi pensione	-	-	-	0,00%
BA2884	Acc. Incentivi funzioni tecniche art. 113 D.lgs 50/2016	-	-	-	0,00%
BA2890	Altri accantonamenti	50.000	-	50.000	100,00%
	TOTALE	13.572.805	15.865.468	- 2.401.824	-15,14%

Il totale degli accantonamenti, pari ad € 13.572.802 al netto dell'accantonamento per premio di operosità SUMAI pari a € 265.000 risulta pari al totale degli accantonamenti riportato nella tabella 36 alla colonna "Accantonamenti dell'esercizio".

Nel presente bilancio si è provveduto ad effettuare gli accantonamenti per rinnovi contrattuali secondo le istruzioni presenti nelle linee guida regionali.

24. Proventi e oneri finanziari

OF01 – Proventi e oneri finanziari

Informazione	Caso presente in azienda?		Se sì, illustrare
OF01. Sono state rilevate significative variazioni rispetto all'esercizio precedente?		SI	Il saldo della gestione finanziaria nell'anno 2022 presenta un saldo pari a € 59.
OF02. Nell'esercizio sono stati sostenuti oneri finanziari? Se sì, da quale operazione derivano?		SI	Gli oneri finanziari dell'anno pari a derivano principalmente da fatture per interessi passivi per ritardato pagamento

25. Rettifiche di valore di attività finanziarie

RF01 – Rettifiche di valore di attività finanziarie

Informazione	Caso presente in azienda?		Se sì, illustrare
RF01. Nell'esercizio sono state rilevate rettifiche di valore di attività finanziarie?	NO		

Non vi sono rettifiche di attività finanziarie.

26.Proventi e oneri straordinari

SOPRAVVENIENZE ATTIVE CONSUNTIVO 2023				
COD. MOD. CE	DESCRIZIONE VOCE CE	IMPORTO	DESCRIZIONE TIPOLOGIA DI SOPRAVVENIENZA	ANNO DI FORMAZIONE DEL RICAVO
EA0051	Sopravvenienze attive per quote F.S. vincolato	-35.261,22	SOMME PER FORNITURA AUSILI ORTESI E PROTESI PER SVOLGIMENTO ATTIVITA' SPORTIVE AMATORIALI DESTINATE A PERSONE CON DISABILITA' FISICHE	2022
EA0051	Sopravvenienze attive per quote F.S. vincolato	-283.341,33	PIANO NAZIONALE DI CONTRASTO ALL'ANTIMICROBICO RESISTENTE PNCAR	2021
EA0051	Sopravvenienze attive per quote F.S. vincolato	-1.547.792,85	DPF012_ LINEE GUIDA CONSUNTIVO 2023 - Procedura emersione dei lavoratori irregolari	2020-2022
EA0090	Sopravvenienze attive v/terzi relative al personale			
EA0100	Sopravvenienze attive v/terzi relative alle convenzioni con medici di base			
EA0110	Sopravvenienze attive v/terzi relative alle convenzioni per la specialistica			
EA0120	Sopravvenienze attive v/terzi relative all'acquisto di prestazioni sanitarie da operatori accreditati	-993.213,92	TRANSAZIONE A SALDO E STRALCIO NC rif. RP3-2023-9830 ANNI 2017-2022 DELIBERA N. 222 del 14/02/2023 (Vedi anche EA0220-EA430-EA530)	2017-2022
EA0120	Sopravvenienze attive v/terzi relative all'acquisto di prestazioni sanitarie da operatori accreditati	993.213,92	TRANSAZIONE A SALDO E STRALCIO NC rif. RP3-2023-9830 ANNI 2017-2022 DELIBERA N. 222 del 14/02/2023 (Vedi anche EA0220)	2017-2022
EA0120	Sopravvenienze attive v/terzi relative all'acquisto di prestazioni sanitarie da operatori accreditati	-3.045,36	NOTE CREDITO	2022
EA0120	Sopravvenienze attive v/terzi relative all'acquisto di prestazioni sanitarie da operatori accreditati	-660,68	NC STORNO FT PER EXTRA BUDGET (eccedenza della somma accantonata -vedi anche EA0220)	2022
EA0120	Sopravvenienze attive v/terzi relative all'acquisto di prestazioni sanitarie da operatori accreditati	-2,00	NC STORNO FT PER EXTRA BUDGET (eccedenza della somma accantonata -vedi anche EA0220)	2022
EA0120	Sopravvenienze attive v/terzi relative all'acquisto di prestazioni sanitarie da operatori accreditati	-70.825,23	NC STORNO TOTALE FT (non accantonata a f.do rischi)	2022
EA0120	Sopravvenienze attive v/terzi relative all'acquisto di prestazioni sanitarie da operatori accreditati	-846,19	NC STORNO PARZIALE (eccedenza della somma accantonata -vedi anche EA0220)	2021
EA0120	Sopravvenienze attive v/terzi relative all'acquisto di prestazioni sanitarie da operatori accreditati	-2,00	NC STORNO PARZIALE per prestazioni inappropriate (eccedenza della somma accantonata -vedi anche EA0220)	2022
EA0120	Sopravvenienze attive v/terzi relative all'acquisto di prestazioni sanitarie da operatori accreditati	-2,00	NC STORNO PARZIALE (eccedenza della somma accantonata -vedi anche EA0220)	2022
EA0120	Sopravvenienze attive v/terzi relative all'acquisto di prestazioni sanitarie da operatori accreditati	-115,24	NC STORNO PARZIALE PER VERIFICHE ISPETTIVE ANNO (non accantonata a f.do rischi)	2022
EA0120	Sopravvenienze attive v/terzi relative all'acquisto di prestazioni sanitarie da operatori accreditati	-881,77	NC STORNO FT PER VERIFICHE ISPETTIVE (non accantonata a f.do rischi)	2022
EA0120	Sopravvenienze attive v/terzi relative all'acquisto di prestazioni sanitarie da operatori accreditati	-4,00	NC STORNO FT (non accantonata a f.do rischi)	2015
EA0120	Sopravvenienze attive v/terzi relative all'acquisto di prestazioni sanitarie da operatori accreditati	-1.128,70	NC STORNO FATTURA PER VERIFICA ISPETTIVA (non accantonata a f.do rischi)	2014
EA0120	Sopravvenienze attive v/terzi relative all'acquisto di prestazioni sanitarie da operatori accreditati	-203.741,94	NC STORNO PARZIALE FT per transazione (non accantonata a f.do rischi)	2019
EA0120	Sopravvenienze attive v/terzi relative all'acquisto di prestazioni sanitarie da operatori accreditati	-141,25	NC STORNO FATTURE (non accantonata a f.do rischi)	2022
EA0120	Sopravvenienze attive v/terzi relative all'acquisto di prestazioni sanitarie da operatori accreditati	-11,46	NC STORNO PARZIALE FATTURE (non accantonata a f.do rischi)	2022
EA0120	Sopravvenienze attive v/terzi relative all'acquisto di prestazioni sanitarie da operatori accreditati	-43.897,56	NC STORNO PARZIALE FATTURE DEGENZA OSPEDALIERA	2021
EA0120	Sopravvenienze attive v/terzi relative all'acquisto di prestazioni sanitarie da operatori accreditati	-395,88	NC STORNO FT PER PRESTAZIONI INAPPROPRIATE	2022
EA0120	Sopravvenienze attive v/terzi relative all'acquisto di prestazioni sanitarie da operatori accreditati	-372.821,96	Nota Credito a storno residuo importo fattura	2020
EA0120	Sopravvenienze attive v/terzi relative all'acquisto di prestazioni sanitarie da operatori accreditati	-98,84	NC STORNO PARZIALE ft (non accantonata a f.do rischi)	2022
EA0130	Sopravvenienze attive v/terzi relative all'acquisto di beni e servizi	-34.948,29	RIMBORSO AIFA "COST SHARING"(AVASTIN 400MG E 100MG)	2017/2018/2019/2020

NOTA INTEGRATIVA AL BILANCIO D'ESERCIZIO 2023

EA0130	Sopravvenienze attive v/terzi relative all'acquisto di beni e servizi	-218,41	RIMBORSO AIFA FARMACO JSATIVEX SPRAY 10 ML)	2013
EA0130	Sopravvenienze attive v/terzi relative all'acquisto di beni e servizi	-2.381,16	RIMBORSO AIFA "PAYMENT BY RESULT" (JAVLOR)	2017/2018
EA0130	Sopravvenienze attive v/terzi relative all'acquisto di beni e servizi	-3.026,40	RIMBORSO AIFA "COST SHARING" (AVASTIN 400MG/16ML)	2016 /2019
EA0130	Sopravvenienze attive v/terzi relative all'acquisto di beni e servizi	-61.270,78	RIMBORSO AIFA "PAYMENT BY RESULT"(AVASTIN 400 MG E 100MG)	2018/2019
EA0130	Sopravvenienze attive v/terzi relative all'acquisto di beni e servizi	-54.323,28	RIMBORSO AIFA "COST SHARING" (CYRAMZA)	2019/2021
EA0130	Sopravvenienze attive v/terzi relative all'acquisto di beni e servizi	-2.832,59	RIMBORSO AIFA "COST SHARING" (AVASTIN 100MG/4ML)	2015/2018
EA0130	Sopravvenienze attive v/terzi relative all'acquisto di beni e servizi	-6.799,61	RIMBORSO AIFA "PAYMENT BY RESULT" (ALIMTA)	2018/2019
EA0130	Sopravvenienze attive v/terzi relative all'acquisto di beni e servizi	-5.275,02	RIMBORSO AIFA "PAYMENT BY RESULT" (KADCYLA 160MG)	2021
EA0130	Sopravvenienze attive v/terzi relative all'acquisto di beni e servizi	-10.550,03	RIMBORSO AIFA "PAYMENT BY RESULT" (KADCYLA 100 MG)	2021
EA0130	Sopravvenienze attive v/terzi relative all'acquisto di beni e servizi	-84.483,03	N.C. ANNO 2021 PER DETERMINAZIONE AIFA	2021
EA0130	Sopravvenienze attive v/terzi relative all'acquisto di beni e servizi	-4.482,63	Rimborso Aifa " Payment by Result" (Abraxane)	2015
EA0130	Sopravvenienze attive v/terzi relative all'acquisto di beni e servizi	-982,83	NOTE CREDITO STORNO TOTALE E PARZIALE	2014-2015-2017
EA0130	Sopravvenienze attive v/terzi relative all'acquisto di beni e servizi	-31.391,79	NOTE CREDITO STORNO TOTALE E PARZIALE	2019/2020
EA0130	Sopravvenienze attive v/terzi relative all'acquisto di beni e servizi	-217.397,16	NOTE CREDITO STORNO TOTALE E PARZIALE	2021/2022
EA0130	Sopravvenienze attive v/terzi relative all'acquisto di beni e servizi	-259.447,36	NOTE CREDITO STORNO TOTALE E PARZIALE	2021/2022
EA0130	Sopravvenienze attive v/terzi relative all'acquisto di beni e servizi	-2.597,47	NOTE CREDITO CANONE DI LOCAZIONE	2021
EA0130	Sopravvenienze attive v/terzi relative all'acquisto di beni e servizi	-8.106,25	NOTE CREDITO STORNO TOTALE E PARZIALE	2013
EA0130	Sopravvenienze attive v/terzi relative all'acquisto di beni e servizi	-12.506,99	NOTE CREDITO STORNO TOTALE E PARZIALE	2017-2022
EA0130	Sopravvenienze attive v/terzi relative all'acquisto di beni e servizi	-90.345,75	NOTE CREDITO STORNO FORNITURA GAS E CHIUSURA CONTRATTO- NC FORNITURA LUCE	2021/2022
EA0130	Sopravvenienze attive v/terzi relative all'acquisto di beni e servizi	-38.388,63	Rimborso Cost Sharing AIFA Revlimid	2018
EA0130	Sopravvenienze attive v/terzi relative all'acquisto di beni e servizi	-1.003,60	NOTE CREDITO PER SOMMINISTRAZIONI VACCINI COVID-19	2022
EA0130	Sopravvenienze attive v/terzi relative all'acquisto di beni e servizi	-114.014,33	CONGUAGLIO PER IL SERVIZIO DI RISTORAZIONE	2022
EA0130	Sopravvenienze attive v/terzi relative all'acquisto di beni e servizi	-1.412,47	Chiusura saldi fatture non dovute	2010/2016/2021
EA0130	Sopravvenienze attive v/terzi relative all'acquisto di beni e servizi	-15.128,00	NC STORNO PARZIALE FT 2022 per errato importo	2022
EA0130	Sopravvenienze attive v/terzi relative all'acquisto di beni e servizi	-11.444,62	STORNO FATTURA 2022	2022
EA0130	Sopravvenienze attive v/terzi relative all'acquisto di beni e servizi	-3.939,62	Tribunale di Chieti - Ricorso ex art. 696 bis c.p.c. (r.g. 2045/22) + Tribunale di Chieti reclamo al Collegio avverso Ord. 24.01.2022 (r.g. 147/22)	2022
EA0130	Sopravvenienze attive v/terzi relative all'acquisto di beni e servizi	-139.580,66	NOTE CREDITO PER RIMBRSO AIFA	2019/2020
EA0130	Sopravvenienze attive v/terzi relative all'acquisto di beni e servizi	-3.334,16	NOTE CREDITO- Atto di Trascrizione tra la Vivenda spa /Azienda Sanitaria Locale 2 Lanciano Vasto Chieti	2021
EA0140	Altre sopravvenienze attive v/terzi	-10.580,00	ATTIVITA' LIBERO PROFESSIONALE	DAL 2019 AL 2022
EA0140	Altre sopravvenienze attive v/terzi	-5.753,80	AGGIORNAMENTO DI N. 56 LIBRETTI SANITARI E RISCHIO ESAMINATI	2022

Riproduzione cartacea del documento informatico sottoscritto digitalmente da

 PIROLA FLAVIA SIMONETTA il 15/07/2024 15:22:14, GRIPPA ANTONIO il 15/07/2024 15:58:55
 DE BENEDICTIS CLAUDIA il 15/07/2024 13:07:45 ai sensi dell'art. 20 e 23 del D.lgs 82/2005

NOTA INTEGRATIVA AL BILANCIO D'ESERCIZIO 2023

EA0140	Altre sopravvenienze attive v/terzi	-501.282,65	DEGENZA C/O STRUTTURA PUBBLICA DI GUARDIAGRELE	2017-2021
EA0140	Altre sopravvenienze attive v/terzi	-9.614,10	SPESA PER DEGENZA SOCIO-ASSISTENZIALE - C/O RESIDENZA PUBBLICA DI GISSI	2021
EA0140	Altre sopravvenienze attive v/terzi	-15.746,88	DEGENZA C/O STRUTTURA PUBBLICA DI GUARDIAGRELE - COSTI SOCIO ASSISTENZIALI	2016-2020
EA0140	Altre sopravvenienze attive v/terzi	-9.424,43	SERVIZIO ADI	2020-2022
EA0140	Altre sopravvenienze attive v/terzi	-17.424,07	DEGENZAC/O STRUTTURA PUBBLICA PER DISABILI DI CASOLI	2021/2022
EA0140	Altre sopravvenienze attive v/terzi	-9.614,10	DEGENZAC/O STRUTTURA PUBBLICA PER DISABILI DI GISSI	2022
EA0140	Altre sopravvenienze attive v/terzi	-48.772,78	DEGENZAC/O STRUTTURA PUBBLICA PER DISABILI DI GUARDIAGRELE	2022
EA0140	Altre sopravvenienze attive v/terzi	-9.614,10	DEGENZA C/O STRUTTURA PUBBLICA PER DISABILI E PSICHIATRICI DI GISSI.	2022
EA0140	Altre sopravvenienze attive v/terzi	-400,00	DIRITTI SANITARI	2022
EA0140	Altre sopravvenienze attive v/terzi	-5.088,00	NOTA DI ACCREDITO PER ERRORE MATERIALE	2022
EA0140	Altre sopravvenienze attive v/terzi	-698,48	RETTIFICHE	2021/2022
EA0140	Altre sopravvenienze attive v/terzi	-103,29	VISITA MEDICO COLLEGALE	2021
EA0140	Altre sopravvenienze attive v/terzi	-3.230,74	RICOVERO PRESIDIO DI ORTONA C/O REPARTO DI MEDICINA	2021
EA0140	Altre sopravvenienze attive v/terzi	-74.743,96	DPF010/12 DEL 20/02/2023 - DM SALUTE 30.11.2021 Fondo per la promozione del benessere e della persona finalizzato a favorire l'accesso ai servizi psicologici	2022
EA0140	Altre sopravvenienze attive v/terzi	-8.282,38	REMUNERAZIONE AGGIUNTIVA FARMACIE PER FARMACI SSN RETTIFICA DA INSUSSISTENZA EA0240 A EA0140- LINEE GUIDA CE III TRIM 2023	2022
EA0140	Altre sopravvenienze attive v/terzi	-1.267,20	STORNO FATTURE	2022
EA0140	Altre sopravvenienze attive v/terzi	-7,13	INTERESSI ATTIVI	2022
EA0140	Altre sopravvenienze attive v/terzi	-11.132,00	DPF010/25 DEL 18/04/2023 - FONDO FINALIZZATO ALLE MALATTIE RARE DELLA RETINA	2022
EA0140	Altre sopravvenienze attive v/terzi	-764,40	DPF010/47 DEL 2023 - "INTERVENTI DESTINATI ALLA PREVENZIONE E DIVIETO PATICHE MUTILAZIONE GENITALE FEMMINILE -LINEE GUIDA III CE 2023	2022
EA0140	Altre sopravvenienze attive v/terzi	-8.000,00	DPF011/23 DEL 12/04/2023 - SORVEGLIANZA SISTEMATICA SARS COV2 E DELLE SUE VARIANTI IN ACQUE REFLUE - LINEE GUIDA III CE 2023	2021/2022
EA0140	Altre sopravvenienze attive v/terzi	-5.970,84	DPF010/28 DEL 04/05/2023 - "Disposizioni per la prevenzione e la riabilitazione visiva e l'integrazione sociale e lavorativa dei ciechi pluriminorati"- LINEE GUIDA III CE 2023	2020
EA0140	Altre sopravvenienze attive v/terzi	-4.499,69	DPF010/29 DEL 04/05/2023 - L. 28/08/1997 N. 284 - "PREVENZIONE E RIABILITAZIONE VISIVA E INTEGRAZIONE SOCIALE E LAVORATIVA CIECHI PLURIMINORATI- LINEE GUIDA III CE 2023	2021
EA0140	Altre sopravvenienze attive v/terzi	-88.089,74	DPF010/59 DEL 08/08/2023 - ACCONTO QUOTA PER TRATTAMENTI GENOMICI PERSONALIZZATI A DONNE CON CARCINOMA MAMMARIO IN STATO PRECOCE	2022
EA0140	Altre sopravvenienze attive v/terzi	-174,00	DPF010/37 DL 26/05/2023 - CONTRIBUTO PER L'ACQUISTO DI LATTE MATERNO ALLE DONNE AFFETTE DA CONDIZIONI PATOLOGICHE CHE IMPEDISCONO LA PRATICA NATURALE DELL'ALLATTAMENTO.- LINEE GUIDA III CE 2023	
EA0140	Altre sopravvenienze attive v/terzi	-24.960,62	DPF011/80 DEL 07/11/2023 - L. 14/08/1991 N. 281 - ANIMALI D'AFFEZIONE E PREVENZIONE RANDAGISMO	2022
EA0140	Altre sopravvenienze attive v/terzi	-37.910,26	DPF010/80 DEL 04/10/2023 - TRATTAMENTI GENOMICI PERSONALIZZATI A DONNE CON CARCINOMA MAMMARIO IN STATO PRECOCE	2022
EA0140	Altre sopravvenienze attive v/terzi	-28.229,22	DPF010/97 DEL 30/10/2023 - STP CONGUAGLIO	2022
EA0140	Altre sopravvenienze attive v/terzi	-950,77	DPF004/57 DEL 04/09/2023 - Finanziamento 2017 destinato al fondo per l'esclusività del rapporto per il personale dirigente del ruolo sanitario di cui all'art 72 L 23/12/1998 n 448	2017
EA0140	Altre sopravvenienze attive v/terzi	-42.927,95	DPF004/79 DEL 21/11/2023 - "Criteri e modalità di utilizzazione dei fondi per la cura dei soggetti con disturbo dello spettro autistico	2021
EA0140	Altre sopravvenienze attive v/terzi		Riproduzione cartacea del documento informatico sottoscritto digitalmente da PIROLA FLAVIA SIMONETTA il 15/07/2024 15:22:14, GRIPPA ANTONIA OLIVIERA il 15/07/2024 15:18:55 DE BENEDETTIS CLAUDIA il 15/07/2024 13:07:45 e Delibera del Direttore Generale: 2024 / 111 di utilizzazione dei fondi per la cura dei soggetti con disturbo dello spettro autistico art. 20 e 23 del D.lgs 82/2005 del 15/07/2024	2021

NOTA INTEGRATIVA AL BILANCIO D'ESERCIZIO 2023

EA0140	Altre sopravvenienze attive v/terzi	-2.460,97	DPF004/83 DEL 28/11/2023 - Corso di formazione Specifica MMG 2022-2025. rettifica DPF 004/67 del 13/10/2023	2022
EA0140	Altre sopravvenienze attive v/terzi	-69.290,98	DPF010/83 DEL 05/10/2023 - TRATTAMENTI GENOMICI PERSONALIZZATI A DONNE CON CARCINOMA MAMMARIO IN STATO PRECOCE (DM 18/05/2021) SALDO ANNO 2021	2021
EA0140	Altre sopravvenienze attive v/terzi	-44.011,81	DPF010/78 DEL 02/10/2023 - L. 4/07/2005 N 123 - SOGGETTI MALATI DI CELIACHIA	2022
EA0140	Altre sopravvenienze attive v/terzi	-11.464,12	DPF011/96 DEL 29/11/2023 - RANDAGISMO - I 14/08/1991 N. 281 - Legge quadro in materia di animali d'affezione e prevenzione randagismo.	2021
EA0140	Altre sopravvenienze attive v/terzi	-45.789,81	DPF/113 DEL 08/11/2023 - PROGETTO NIDA - "Criteri e modalità di utilizzo dei fondi per la cura dei soggetti con disturbo dello spettro autistico anno 2021"	2021
EA0140	Altre sopravvenienze attive v/terzi	-180.891,34	DPF010/124 DEL 21/12/2023 - ENTERVER autismo - DM 24/1/2023 -FONDO 2- ANNUALITA' 2023	
EA0140	Altre sopravvenienze attive v/terzi	-11.447,45	DPF010/123 DEL 21/12/2023 - ENTERVER autismo - DM 06/2/2023 -FONDO 1- ANNUALITA' 2023	
EA0140	Altre sopravvenienze attive v/terzi	-5.325,20	DPF011/96 DEL 29/11/2023 - RANDAGISMO - I 14/08/1991 N. 281 - Legge quadro in materia di animali d'affezione e prevenzione randagismo 2021 - Assegnazione effettiva €16.789,32.	2021
EA0140	Altre sopravvenienze attive v/terzi	-5.784,71	RICOVERO C/O PO LANCIANO	2017/2019
EA0140	Altre sopravvenienze attive v/terzi	-25.683,09	RICOVERO PRESSO P.O. DI VASTO	2020/2021
EA0140	Altre sopravvenienze attive v/terzi	-222,85	CONGUAGLI CONTABILITA ASSISTENZA INTEGRATIVA CILIACI	2021/2022
EA0140	Altre sopravvenienze attive v/terzi	-78.683,24	COSTI SOSTENUTI PER LA MANUTENZIONE ORDINARIA DEI LOCALI, IMPIANTE E UTENZE	2022
EA0140	Altre sopravvenienze attive v/terzi	-681.393,00	RECUPERO IRAP	ANTE 2022

NOTA INTEGRATIVA AL BILANCIO D'ESERCIZIO 2023

SOPRAVVIVENZE PASSIVE CONSUNTIVO 2023				
COD. MOD. CE	DESCRIZIONE VOCE CE	IMPORTO	DESCRIZIONE TIPOLOGIA DI SOPRAVVIVENZA	ANNO DI FORMAZIONE DEL COSTO
EA0380	Sopravvenienze passive v/terzi relative al personale - dirigenza medica			
EA0390	Sopravvenienze passive v/terzi relative al personale - dirigenza non medica			
EA0400	Sopravvenienze passive v/terzi relative al personale - Comparto	6.657	EMOLUMENTI DICEMBRE 2022 - RIEMMISSIONE ORDINATIVO A SEGUITO REIN CASSO	2022
EA0410	Sopravvenienze passive v/terzi relative alle convenzioni con medici di base			
EA0420	Sopravvenienze passive v/terzi relative alle convenzioni per la specialistica			
EA0430	Sopravvenienze passive v/terzi relative all'acquisto di prestazioni sanitarie da operatori accreditati	300.000	TRANSAZIONE A SALDO E STRALCIO (Vedi anche EA0220-EA120-EA530)	2011-2022
EA0430	Sopravvenienze passive v/terzi relative all'acquisto di prestazioni sanitarie da operatori accreditati	2.893	FATTURA EMESSA AI SENSI SENTENZA GIUDICE DI PACE DI PESCARA N° 225/2023 DEL 14/02/2023 (R.G. 3224/2022). GEN-FEB 2015 RIFERIMENTO PAZ. OSPITE PRESSO LA STRUTTURA SAN DOMENICO.	2015
EA0430	Sopravvenienze passive v/terzi relative all'acquisto di prestazioni sanitarie da operatori accreditati	16.078	PSICORIAB FUORI CONTRATTO	2021
EA0430	Sopravvenienze passive v/terzi relative all'acquisto di prestazioni sanitarie da operatori accreditati	4.861	PSICO RIAB FUORI REGIONE	2022
EA0430	Sopravvenienze passive v/terzi relative all'acquisto di prestazioni sanitarie da operatori accreditati	6.202	PREST PSICO RIAB PAZ EXTRA REG	2022
EA0430	Sopravvenienze passive v/terzi relative all'acquisto di prestazioni sanitarie da operatori accreditati	26.966	RSA SALDO	2022
EA0430	Sopravvenienze passive v/terzi relative all'acquisto di prestazioni sanitarie da operatori accreditati	3.270	PSICORIAB PERMESSI PROGRAMMATI	2022
EA0430	Sopravvenienze passive v/terzi relative all'acquisto di prestazioni sanitarie da operatori accreditati	12.192	PSICORIAB DEGENZE OSPEDALIERE	2022
EA0430	Sopravvenienze passive v/terzi relative all'acquisto di prestazioni sanitarie da operatori accreditati	372.822	CHIUSURA NC SYNERGO	2020
EA0430	Sopravvenienze passive v/terzi relative all'acquisto di prestazioni sanitarie da operatori accreditati	2.103	PSICO FUORI REGIONE INTERESSI DI MORA	2018-2022
EA0430	Sopravvenienze passive v/terzi relative all'acquisto di prestazioni sanitarie da operatori accreditati	1.520.073	RETTA RA Transazione stipulata del 13/07/2023 in forza della delibera ASL nr1089 del 13/07/23 e di delibera ASP 01 nr 25 del 10/07/23	ANTE 2022
EA0430	Sopravvenienze passive v/terzi relative all'acquisto di prestazioni sanitarie da operatori accreditati	139.232	INTERESSI DI MORA SENTENZA CORTE D'APPELLO L'AQUILA RG 1185/20 ANNI 2012-2023 DEGENZA OSPEDALIERA E PSICORIABILITATIVA	2012-2022
EA0430	Sopravvenienze passive v/terzi relative all'acquisto di prestazioni sanitarie da operatori accreditati	238.125	RISTORI 2020 OPGR 105/2020	2020
EA0430	Sopravvenienze passive v/terzi relative all'acquisto di prestazioni sanitarie da operatori accreditati	14.479	PREST. EX ART.26 FUORI CONTRATTO	2022
EA0430	Sopravvenienze passive v/terzi relative all'acquisto di prestazioni sanitarie da operatori accreditati	15.331	SPEC. AMB. EX LAB.GALENO	2022
EA0430	Sopravvenienze passive v/terzi relative all'acquisto di prestazioni sanitarie da operatori accreditati	11.118	SPEC AMB. EX LAB.PETRAGNANI	2022
EA0440	Sopravvenienze passive v/terzi relative all'acquisto di beni e servizi	13.121	Tribunale Ordinario - Chieti - RG 1190/2020-Dequalificazione professionale	Ante 2020
EA0440	Sopravvenienze passive v/terzi relative all'acquisto di beni e servizi	5.500	ERRATA TRATTENUTA NC N. 9221000722 DEL 18/11/2010	2010
EA0440	Sopravvenienze passive v/terzi relative all'acquisto di beni e servizi	5.368	documenti registrati nell'anno 2023 ma di competenza di anni precedenti	2019
EA0440	Sopravvenienze passive v/terzi relative all'acquisto di beni e servizi	522.094	Servizio idrico	2015-2022
EA0440	Sopravvenienze passive v/terzi relative all'acquisto di beni e servizi	18.374	documenti registrati nell'anno 2023 ma di competenza di anni precedenti	2020
EA0440	Sopravvenienze passive v/terzi relative all'acquisto di beni e servizi	97.850	documenti registrati nell'anno 2023 ma di competenza di anni precedenti	2021
EA0440	Sopravvenienze passive v/terzi relative all'acquisto di beni e servizi	1.555.057	documenti registrati nell'anno 2023 ma di competenza di anni precedenti	2022
EA0440	Sopravvenienze passive v/terzi relative all'acquisto di beni e servizi	20.182	documenti registrati nell'anno 2023 ma di competenza di anni precedenti	2018-2022
EA0440	Sopravvenienze passive v/terzi relative all'acquisto di beni e servizi	468.076	REVISIONE PREZZI - SERVIZIO CANILE	2021-2022
EA0440	Sopravvenienze passive v/terzi relative all'acquisto di beni e servizi	1.811	documenti registrati nell'anno 2023 ma di competenza di anni precedenti	2013

PIROLA ANTONIO SIMONETTA ANTONIO il 15/07/2024 15:14, GRIPPA ANTONIO il 15/07/2024 15:18:55 DE BENEDETTIS CLAUDIA il 15/07/2024 13:07:45 ai sensi dell'art. 20 e 25 del D.Lgs 82/2005

NOTA INTEGRATIVA AL BILANCIO D'ESERCIZIO 2023

EA0440	Sopravvenienze passive v/terzi relative all'acquisto di beni e servizi	572.382	documenti registrati nell'anno 2023 ma di competenza di anni precedenti	2021-2022
EA0440	Sopravvenienze passive v/terzi relative all'acquisto di beni e servizi	236.605	ARRETRATI CCNL - INTERINALI	ANTE 2022
EA0440	Sopravvenienze passive v/terzi relative all'acquisto di beni e servizi	231.540	CONGUAGLIO SERVIZIO DI LAVANOLO	2017-2019
EA0440	Sopravvenienze passive v/terzi relative all'acquisto di beni e servizi	3.533	NOLEGGI VENTILOTERAPIA	2010-2022
EA0440	Sopravvenienze passive v/terzi relative all'acquisto di beni e servizi	87.250	documenti registrati nell'anno 2023 ma di competenza di anni precedenti - PRENOTAZIONI CALL CENTER	2022
EA0440	Sopravvenienze passive v/terzi relative all'acquisto di beni e servizi	13.962	REVISIONE PREZZI	DAL 2018 AL 2022
EA0440	Sopravvenienze passive v/terzi relative all'acquisto di beni e servizi	1.013.851	documenti registrati del 2023 ma di competenza anni precedenti-SERVIZIO ADI - ACCANTONAMENTO	2021
EA0440	Sopravvenienze passive v/terzi relative all'acquisto di beni e servizi	7	documenti registrati nel 2023 ma di competenza anni precedenti - ADI INTERGARZIONE FATTURA	2021
EA0440	Sopravvenienze passive v/terzi relative all'acquisto di beni e servizi	1.699.567	QUADRATURA CONTO FATTURE DA RICEVERE	DAL 2015 AL 2022
EA0450	Altre sopravvenienze passive v/terzi	527	RIMISSIONE ORDINATIVO A SEGUITO STORNO PER CHIUSURA CONTO	2022
EA0450	Altre sopravvenienze passive v/terzi	277	TASSE AUTOMOBILISTICHE- CARTELLA DI PAGAMENTO N.032 2023 00066872 59 000	2020
EA0450	Altre sopravvenienze passive v/terzi	829	TARI 2017/2018	2017/2018
EA0450	Altre sopravvenienze passive v/terzi	2.090	TARI 2022- CITTA DI SAN SALVO	2022
EA0450	Altre sopravvenienze passive v/terzi	346	TARI 2021- COMUNE FURCI	2021
EA0450	Altre sopravvenienze passive v/terzi	99.675	TARI	2016/2021/2022
EA0450	Altre sopravvenienze passive v/terzi	4.782	AVVISO NOTIFICA N.6760013162 DEL 18/4/2023 CONSORZIO BONIFICA SUD-VASTO	2022
EA0450	Altre sopravvenienze passive v/terzi	982.482	documenti registrati nell'anno 2023 ma di competenza di anni precedenti	2022
EA0450	Altre sopravvenienze passive v/terzi	60.500	documenti registrati nell'anno 2023 ma di competenza di anni precedenti	2022
EA0450	Altre sopravvenienze passive v/terzi	33.783	RICONOSCIMENTO DELLA REMUNERAZIONE AGGIUNTIVA ALLE FARMACIE PER IL RIMBORSO DEI FARMACI EROGATI IN REGIME DI SSN (DL. 41/2021 COVID-19)	2022
EA0450	Altre sopravvenienze passive v/terzi	198.051	documenti registrati nell'anno 2023 ma di competenza di anni precedenti (spese legali)	ANTE 2022
EA0450	Altre sopravvenienze passive v/terzi	8900,34	LIQUIDAZIONE CONTRIBUTORI PER MODIFICA STRUMENTI DI GUIDA PRIVATI PORTATORI DI HANDICA L.104/1992	2022
EA0450	Altre sopravvenienze passive v/terzi	4.263	RIMBORSO SPESE LEGALI	2017
EA0450	Altre sopravvenienze passive v/terzi	9.167,73	documenti registrati nell'anno 2023 ma di competenza di anni precedenti (aziende pubbliche extra-regione)	2018-2020-2021-2022

NOTA INTEGRATIVA AL BILANCIO D'ESERCIZIO 2023

INSUSSISTENZE ATTIVE CONSUNTIVO 2023				
COD. MOD. CE	DESCRIZIONE VOCE CE	IMPORTO	DESCRIZIONE TIPOLOGIA DELLA INSUSSISTENZA	ANNO DI FORMAZIONE DEL DEBITO CANCELLATO
EA0040	Proventi da donazioni e liberalità diverse	-50.000	DONAZIONE REPARTO NEONATALE OSPEDALE SS ANNUNZIATA	2022
EA0020	Plusvalenze			
EA0190	Insussistenze attive v/terzi relative al personale			
EA0200	Insussistenze attive v/terzi relative alle convenzioni con medici di base			
EA0210	Insussistenze attive v/terzi relative alle convenzioni per la specialistica			
EA0220	Insussistenze attive v/terzi relative all'acquisto di prestazioni sanitarie da operatori accreditati	-721.653	Chiusura fatture - Accordo transattivo (Vedi anche EA0120-EA430-EA530)	2006-2022
EA0220	Insussistenze attive v/terzi relative all'acquisto di prestazioni sanitarie da operatori accreditati	-275.821	Chiusura fatture - Accordo transattivo (Vedi anche EA0120-EA430-EA530)	2011-2022
EA0220	Insussistenze attive v/terzi relative all'acquisto di prestazioni sanitarie da operatori accreditati	-6.848.375	CHIUSURA FATTURE A COMPENSAZIONE NOTE CREDITO PERIODO IN OTTEMPERANZA ALLA CAUSA CIVILE DI OPPOSIZIONE ALLO STATO DEL PASSIVO TRIBUNALE DI CHIETI R.G. 1091/2011 IN ORDINE AL DECRETO 1377/2019. (vedi anche EA530)	2005-2010
EA0220	Insussistenze attive v/terzi relative all'acquisto di prestazioni sanitarie da operatori accreditati	-16.533	Storno diretto F.do rischi per insussistenza extrabudget R.S.A. 2021 € 79.381,40 e insussistenza €16.532,87 NC emessa	2021
EA0220	Insussistenze attive v/terzi relative all'acquisto di prestazioni sanitarie da operatori accreditati	-196	Storno f.do rischi con insussistenza SPECIALISTICA 2022 NC emessa	2022
EA0220	Insussistenze attive v/terzi relative all'acquisto di prestazioni sanitarie da operatori accreditati	-208	Storno f.do rischi con insussistenza V.I. EX ART 26 2022 € 2.215,40 nc emessa	2022
EA0220	Insussistenze attive v/terzi relative all'acquisto di prestazioni sanitarie da operatori accreditati	-2.008	Storno f.do rischi con insussistenza V.I. EX ART 26 2022 € 2.215,40 nc emessa	2022
EA0220	Insussistenze attive v/terzi relative all'acquisto di prestazioni sanitarie da operatori accreditati	-12.425	Storno f.do rischi con insussistenza extrabudget SPECIALISTICA 2022 NC emessa (ECCEDEENZA V.I. 2022 -NO F.DO RISCHI- € 660.68 SOPRAVVENIENZA ATTIVA)	2022
EA0220	Insussistenze attive v/terzi relative all'acquisto di prestazioni sanitarie da operatori accreditati	-335	Storno f.do rischi con insussistenza VI SPECIALISTICA 2022 nc emessa	2022
EA0220	Insussistenze attive v/terzi relative all'acquisto di prestazioni sanitarie da operatori accreditati	-46.802	Storno f.do rischi con insussistenza extrabudget E VI OSPEDALIERA 2019 nc emessa	2019
EA0220	Insussistenze attive v/terzi relative all'acquisto di prestazioni sanitarie da operatori accreditati	-1.115	Storno f.do rischi con insussistenza SPECIALISTICA 2022 nc emessa (ECCEDEENZA -NO F.DO RISCHI- € 2.00 SOPRAVVENIENZA ATTIVA)	2022
EA0220	Insussistenze attive v/terzi relative all'acquisto di prestazioni sanitarie da operatori accreditati	-12.024	Storno f.do rischi con insussistenza extrabudget SPECIALISTICA 2021 nc emessa (ECCEDEENZA -NO F.DO RISCHI- € 846.19 SOPRAVVENIENZA ATTIVA)	2021
EA0220	Insussistenze attive v/terzi relative all'acquisto di prestazioni sanitarie da operatori accreditati	-505	Storno f.do rischi con insussistenza SPECIALISTICA 2022 nc emessa (ECCEDEENZA -NO F.DO RISCHI- € 2.00 SOPRAVVENIENZA ATTIVA)	2022
EA0220	Insussistenze attive v/terzi relative all'acquisto di prestazioni sanitarie da operatori accreditati	-2.592	Storno f.do rischi con insussistenza EXTRABUDGET BAV 2022 NC EMESSA	2022
EA0220	Insussistenze attive v/terzi relative all'acquisto di prestazioni sanitarie da operatori accreditati	-1.581	Storno f.do rischi con insussistenza insussistenza SPECIALISTICA 2022 NC EMESSA (ECCEDEENZA -NO F.DO RISCHI- € 2.00 SOPRAVVENIENZA ATTIVA)	2022
EA0220	Insussistenze attive v/terzi relative all'acquisto di prestazioni sanitarie da operatori accreditati	-3.495	Storno f.do rischi con insussistenza SPECIALISTICA 2022 NC EMESSA	2022
EA0220	Insussistenze attive v/terzi relative all'acquisto di prestazioni sanitarie da operatori accreditati	-23.459	Storno f.do rischi con insussistenza EXTRABUDGET SPEC. AMBU - NC EMESSA	2022
EA0220	Insussistenze attive v/terzi relative all'acquisto di prestazioni sanitarie da operatori accreditati	-13.063	Storno f.do rischi per insussistenza OSPEDALIERA -nc emessa	2021
EA0220	Insussistenze attive v/terzi relative all'acquisto di prestazioni sanitarie da operatori accreditati	-7.259	Storno f.do rischi per insussistenza OSPEDALIERA -nc emessa	2020
EA0220	Insussistenze attive v/terzi relative all'acquisto di prestazioni sanitarie da operatori accreditati	-10.375	Storno f.do rischi per insussistenza OSPEDALIERA -nc emessa	2022
EA0220	Insussistenze attive v/terzi relative all'acquisto di prestazioni sanitarie da operatori accreditati	-372	Storno f.do rischi con insussistenza SPECIALISTICA 2022 NC EMESSA	2022
EA0220	Insussistenze attive v/terzi relative all'acquisto di prestazioni sanitarie da operatori accreditati	-132	Storno f.do rischi con insussistenza SPECIALISTICA 2022 NC EMESSA	2022
EA0230	Insussistenze attive v/terzi relative all'acquisto di beni e servizi	-85	Chiusura fatture	2018
EA0230	Insussistenze attive v/terzi relative all'acquisto di beni e servizi	-8.697	CHIUSURA FATTURE/NOTE CREDITO - OGGETTO DI TRANSAZIONE STUDIO LEGALE ASSOCIATO RML	2014-2017 e 2022

NOTA INTEGRATIVA AL BILANCIO D'ESERCIZIO 2023

EA0230	Insussistenze attive v/terzi relative all'acquisto di beni e servizi	-13.121	PRESTAZIONE GIA' FATTURATA E LIQUIDATA	2022
EA0230	Insussistenze attive v/terzi relative all'acquisto di beni e servizi	-2.016	CHIUSURA FATTURA A SEGUITO PAGAMENTO ACCERTAMENTO AGENZIA DELLE ENTRATE -OMESSO VERSAMENTO TASSA CONCESSIONE GOVERNATIVA	2021
EA0230	Insussistenze attive v/terzi relative all'acquisto di beni e servizi	-31.548	storno eccedenza accantonamento rispetto al documento registrato	2022
EA0230	Insussistenze attive v/terzi relative all'acquisto di beni e servizi	-316.884	RISTORI 2020 - SCRITTURE DI RETTIFICA CHIUSURA CONSUNTIVO 2023	2022
EA0230	Insussistenze attive v/terzi relative all'acquisto di beni e servizi	-2.753.717	QUADRATURA CONTO FATTURE DA RICEVERE AL 31/12/2023	dal 2017 al 2022
EA0240	Altre insussistenze attive v/terzi	-12.169	GIROCONTO PER ERRATA IMPUTAZIONE FATTURA	2021
EA0240	Altre insussistenze attive v/terzi	-15.143	PER QUADRATURA "INFRAGRUPPO ANNO 2023" corretta contabilizzazione conto di costo - INFRAGRUPPO 2023	2022
EA0240	Altre insussistenze attive v/terzi	-3.310	scrittura per compensazione IVA Split erroneamente versata NOV 2023 vedi INFRAGRUPPO 2023	2022
EA0240	Altre insussistenze attive v/terzi	-22.459	DOPPIA REGISTRAZIONE - SPECIALISTI AMBULATORIALI RIMBORSO ASL DI PESACARA	2019
EA0240	Altre insussistenze attive v/terzi	-74.152	RICOGNIZIONE FATTURE ANNI PREGRESSI UOC INVESTIMENTI PATRIMONIO E MANUTENZIONI. CHIUSURA DOCUMENTI	2013-2016
EA0240	Altre insussistenze attive v/terzi	0	SCRITTURA DI RETTIFICA PER QUADRATURA CONTI RIPIANO PERDITE (PAA200 E ABA500)	
EA0240	Altre insussistenze attive v/terzi	-11.017	storno per allineamento iscrizioni su CE 2023 delle iscrizioni 2022 delle somme assegnate per l'esenzione delle percentuali di sconto per le farmacie con fatturato inferiore a 150.000 euro. (Prot. 36893_05 aprile 2024)	2022
EA0240	Altre insussistenze attive v/terzi	-36.685	RETTIFICA PER CORRETTA IMPUTAZIONE COSTI DELLA GESTIONE LIQUIDATORIA -RIALLINEAMENTO DEBITI GESTIONI LIQUIDATORIE	2021-2022
EA0250	Altri proventi straordinari			

NOTA INTEGRATIVA AL BILANCIO D'ESERCIZIO 2023

INSUSSISTENZE PASSIVE CONSUNTIVO 2023				
COD. MOD. CE	DESCRIZIONE VOCE CE	IMPORTO	DESCRIZIONE TIPOLOGIA DELLA INSUSSISTENZA	ANNO DI FORMAZIONE DEL CREDITO CANCELLATO
BA2520	Perdite su crediti			
EA0270	Minusvalenze			
EA0290	Oneri tributari da esercizi precedenti			
EA0300	Oneri da cause civili e oneri processuali			
EA0461	Insussistenze passive per quote F.S. vincolato	11.017	Allineamento iscrizioni su CE 2023 delle iscrizioni 2022 delle somme assegnate per l'esenzione delle percentuali di sconto per le farmacie con fatturato inferiore a 150.000 euro	2022
EA0500	Insussistenze passive v/terzi relative al personale			
EA0510	Insussistenze passive v/terzi relative alle convenzioni con medici di base			
EA0520	Insussistenze passive v/terzi relative alle convenzioni per la specialistica			
EA0530	Insussistenze passive v/terzi relative all'acquisto di prestazioni sanitarie da operatori accreditati	300	Chiusura fatture - Accordo transattivo (vedi anche EA0220)	2011-2022
EA0530	Insussistenze passive v/terzi relative all'acquisto di prestazioni sanitarie da operatori accreditati	6.893.630	CHIUSURA FATTURE A COMPENSAZIONE NOTE CREDITO IN OTTEMPERANZA ALLA CAUSA CIVILE DI OPPOSIZIONE ALLO STATO DEL PASSIVO TRIBUNALE DI CHIETI R.G. 1091/2011 IN ORDINE AL DECRETO 1377/2019. (vedi anche EA220)	2005-2010
EA0540	Insussistenze passive v/terzi relative all'acquisto di beni e servizi	7.806	CHIUSURA FATTURE/NOTE CREDITO - OGGETTO DI TRANSAZIONE STUDIO LEGALE ASSOCIATO RML	2014-2017 e 2022
EA0540	Insussistenze passive v/terzi relative all'acquisto di beni e servizi	17	Chiusura Nota credito	2020
EA0540	Insussistenze passive v/terzi relative all'acquisto di beni e servizi	2.221	CHIUSURA FATTURE (REC CREDITI 2023)	2013
EA0540	Insussistenze passive v/terzi relative all'acquisto di beni e servizi	454	CHIUSURA FATTURE (REC CREDITI 2023)	2014
EA0540	Insussistenze passive v/terzi relative all'acquisto di beni e servizi	12.949	CHIUSURA FATTURA A SEGUITO ESTINZIONE ATTO DI PIGNORAMENTO	2022
EA0550	Altre insussistenze passive v/terzi	24.904	CHIUSURA FATTURE A SEGUITO DI INTERVENTO SOSTITUTIVO IN FAVORE DI INPS DA PARTE DI ASREM	2020/2022
EA0550	Altre insussistenze passive v/terzi	293.458	DPF010/22 DEL 2020 - GIOCO D'AZZARDO PATOLOGICO (GAP) scrittura di rettifica su indicazione regionale	2020
EA0550	Altre insussistenze passive v/terzi	33	RECUPERO CREDITO PER REGISTRAZIONE SENTENZA - RIALLINEAMENTO DATI INFRAGRUPPO 2023	2016
EA0550	Altre insussistenze passive v/terzi	28.100	RICOGNIZIONE FATTURE ANNI PREGRESSI UOC INVESTIMENTI PATRIMONIO E MANUTENZIONI. CHIUSURA DOCUMENTI	DAL 2013-2016
EA0550	Altre insussistenze passive v/terzi	391	SCRITTURA DI RETTIFICA	2015
EA0550	Altre insussistenze passive v/terzi		Riproduzione cartacea del documento informatico sottoscritto in data 15/07/2024	
EA0560	Altri oneri straordinari			

ALLEGATI

1. MODELLI SP/CE 2023 e 2022 in € e €/000
2. ATTESTAZIONE TEMPI DI PAGAMENTO
3. CONTO DI TESORERIA
4. RELAZIONE SIOPE
5. RELAZIONE FONDO RISCHI
6. BILANCIO D'ESERCIZIO 2022 "IMPIANTISTICA ANTINFORTUNISTICA srl"
7. TABELLA FARMACI INNOVATIVI
8. TABELLA 70
9. DETTAGLIO VOCI BA1390

ATTIVITA'

CODICE	DESCRIZIONE	CONSUNTIVO 2023	CONSUNTIVO 2022
AAZ999	A) IMMOBILIZZAZIONI	153.904.638	157.177.727
AAA000	A.I) IMMOBILIZZAZIONI IMMATERIALI	280.821	339.503
AAA010	A.I.1) Costi di impianto e di ampliamento	-	-
AAA020	A.I.1.a) Costi di impianto e di ampliamento	-	-
AAA030	A.I.1.b) F.do Amm.to costi di impianto e di ampliamento	-	-
AAA040	A.I.2) Costi di ricerca e sviluppo	-	-
AAA050	A.I.2.a) Costi di ricerca e sviluppo	-	-
AAA060	A.I.2.b) F.do Amm.to costi di ricerca e sviluppo	-	-
AAA070	A.I.3) Diritti di brevetto e diritti di utilizzazione delle opere d'ingegno	-	-
AAA080	A.I.3.a) Diritti di brevetto e diritti di utilizzazione delle opere d'ingegno - derivanti dall'attività di ricerca	-	-
AAA090	A.I.3.b) F.do Amm.to diritti di brevetto e diritti di utilizzazione delle opere d'ingegno - derivanti dall'attività di ricerca	-	-
AAA100	A.I.3.c) Diritti di brevetto e diritti di utilizzazione delle opere d'ingegno - altri	102.665	102.665
AAA110	A.I.3.d) F.do Amm.to diritti di brevetto e diritti di utilizzazione delle opere d'ingegno - altri	102.665	102.665
AAA120	A.I.4) Immobilizzazioni immateriali in corso e acconti	-	-
AAA130	A.I.5) Altre immobilizzazioni immateriali	280.821	339.503
AAA140	A.I.5.a) Concessioni, licenze, marchi e diritti simili	1.234.569	1.145.463
AAA150	A.I.5.b) F.do Amm.to concessioni, licenze, marchi e diritti simili	953.747	805.959
AAA160	A.I.5.c) Migliorie su beni di terzi	-	-
AAA170	A.I.5.d) F.do Amm.to migliorie su beni di terzi	-	-
AAA180	A.I.5.e) Pubblicità	-	-
AAA190	A.I.5.f) F.do Amm.to pubblicità	-	-
AAA200	A.I.5.g) Altre immobilizzazioni immateriali	-	-
AAA210	A.I.5.h) F.do Amm.to altre immobilizzazioni immateriali	-	-
AAA220	A.I.6) Fondo Svalutazione immobilizzazioni immateriali	-	-
AAA230	A.I.6.a) F.do Svalut. Costi di impianto e di ampliamento	-	-
AAA240	A.I.6.b) F.do Svalut. Costi di ricerca e sviluppo	-	-
AAA250	A.I.6.c) F.do Svalut. Diritti di brevetto e diritti di utilizzazione delle opere d'ingegno	-	-
AAA260	A.I.6.d) F.do Svalut. Altre immobilizzazioni immateriali	-	-
AAA270	A.II) IMMOBILIZZAZIONI MATERIALI	153.615.347	156.829.754
AAA280	A.II.1) Terreni	2.263.880	2.263.880
AAA290	A.II.1.a) Terreni disponibili	-	-
AAA300	A.II.1.b) Terreni indisponibili	2.263.880	2.263.880
AAA310	A.II.2) Fabbricati	109.812.659	118.496.551
AAA320	A.II.2.a) Fabbricati non strumentali (disponibili)	-	-
AAA330	A.II.2.a.1) Fabbricati non strumentali (disponibili)	-	-
AAA340	A.II.2.a.2) F.do Amm.to Fabbricati non strumentali (disponibili)	-	-
AAA350	A.II.2.b) Fabbricati strumentali (disponibili)	109.812.659	118.496.551
AAA360	A.II.2.b.1) Fabbricati strumentali (disponibili)	290.189.494	290.168.174
AAA370	A.II.2.b.2) F.do Amm.to Fabbricati strumentali (disponibili)	180.376.835	171.671.623
AAA380	A.II.3) Impianti e macchinari	5.947.740	7.056.850
AAA390	A.II.3.a) Impianti e macchinari	36.403.564	36.403.564
AAA400	A.II.3.b) F.do Amm.to Impianti e macchinari	30.455.823	29.346.714
AAA410	A.II.4) Attrezzature sanitarie e scientifiche	12.633.857	12.705.737
AAA420	A.II.4.a) Attrezzature sanitarie e scientifiche	145.591.608	141.168.236
AAA430	A.II.4.b) F.do Amm.to Attrezzature sanitarie e scientifiche	132.957.751	128.462.499
AAA440	A.II.5) Mobili e arredi	272.279	315.124
AAA450	A.II.5.a) Mobili e arredi	16.136.109	16.042.511
AAA460	A.II.5.b) F.do Amm.to Mobili e arredi	15.863.829	15.727.386
AAA470	A.II.6) Automezzi	175.456	298.230
AAA480	A.II.6.a) Automezzi	6.131.920	6.018.039
AAA490	A.II.6.b) F.do Amm.to Automezzi	5.956.464	5.719.809
AAA500	A.II.7) Oggetti d'arte	350	350
AAA510	A.II.8) Altre immobilizzazioni materiali	475.433	468.342
AAA520	A.II.8.a) Altre immobilizzazioni materiali	19.759.941	19.282.721
AAA530	A.II.8.b) F.do Amm.to Altre immobilizzazioni materiali	19.284.507	18.814.379
AAA540	A.II.9) Immobilizzazioni materiali in corso e acconti	22.033.692	15.224.689
AAA550	A.II.10) Fondo Svalutazione immobilizzazioni materiali	-	-
AAA560	A.II.10.a) F.do Svalut. Terreni	-	-
AAA570	A.II.10.b) F.do Svalut. Fabbricati	-	-
AAA580	A.II.10.c) F.do Svalut. Impianti e macchinari	-	-
AAA590	A.II.10.d) F.do Svalut. Attrezzature sanitarie e scientifiche	-	-
AAA600	A.II.10.e) F.do Svalut. Mobili e arredi	-	-
AAA610	A.II.10.f) F.do Svalut. Automezzi	-	-
AAA620	A.II.10.g) F.do Svalut. Oggetti d'arte	-	-
AAA630	A.II.10.h) F.do Svalut. Altre immobilizzazioni materiali	-	-
AAA640	A.III) IMMOBILIZZAZIONI FINANZIARIE	8.470	8.470
AAA650	A.III.1) Crediti finanziari	-	-
AAA660	A.III.1.a) Crediti finanziari v/Stato	-	-
AAA670	A.III.1.b) Crediti finanziari v/Regione	-	-
AAA680	A.III.1.c) Crediti finanziari v/partecipate	-	-
AAA690	A.III.1.d) Crediti finanziari v/altri	-	-
AAA700	A.III.2) Titoli	8.470	8.470
AAA710	A.III.2.a) Partecipazioni	8.470	8.470
AAA720	A.III.2.b) Altri titoli	-	-
AAA730	A.III.2.b.1) Titoli di Stato	-	-
AAA740	A.III.2.b.2) Altre Obbligazioni	-	-
AAA750	A.III.2.b.3) Titoli azionari quotati in Borsa	-	-
AAA760	A.III.2.b.4) Titoli diversi	-	-
ABZ999	B) ATTIVO CIRCOLANTE	314.034.836	584.126.698
ABA000	B.I) RIMANENZE	13.592.992	14.155.741
ABA010	B.I.1) Rimanenze beni sanitari	13.072.545	13.613.167
ABA020	B.I.1.a) Prodotti farmaceutici ed emoderivati	6.948.667	6.633.050
ABA030	B.I.1.b) Sangue ed emocomponenti	-	-
ABA040	B.I.1.c) Dispositivi medici	5.062.953	5.684.826
ABA050	B.I.1.d) Prodotti dietetici	98.655	139.179
ABA060	B.I.1.e) Materiali per la profilassi (vaccini)	562.911	709.807
ABA070	B.I.1.f) Prodotti chimici	5.666	9.573
ABA080	B.I.1.g) Materiali e prodotti per uso veterinario	35.528	22.439
ABA090	B.I.1.h) Altri beni e prodotti sanitari	358.166	414.293
ABA100	B.I.1.i) Acconti per acquisto di beni e prodotti sanitari	-	-
ABA110	B.I.2) Rimanenze beni non sanitari	520.447	542.574
ABA120	B.I.2.a) Prodotti alimentari	-	-

ATTIVITA'

CODICE	DESCRIZIONE	CONSUNTIVO 2023	CONSUNTIVO 2022
ABA130	B.1.2.b) Materiali di guardaroba, di pulizia, e di convivenza in genere	46.035	42.448
ABA140	B.1.2.c) Combustibili, carburanti e lubrificanti	-	-
ABA150	B.1.2.d) Supporti informatici e cancelleria	338.014	291.859
ABA160	B.1.2.e) Materiale per la manutenzione	496	425
ABA170	B.1.2.f) Altri beni e prodotti non sanitari	135.901	207.841
ABA180	B.1.2.g) Acconti per acquisto di beni e prodotti non sanitari	-	-
ABA190	B.II) CREDITI	231.755.621	471.103.573
ABA200	B.II.1) Crediti v/Stato	1.734.147	1.733.821
ABA201	B.II.1.a) Crediti v/Stato per spesa corrente - FSN vincolato	-	-
ABA220	B.II.1.b) Crediti v/Stato per spesa corrente - FSN	-	-
ABA230	B.II.1.c) Crediti v/Stato per mobilità attiva extraregionale	-	-
ABA240	B.II.1.d) Crediti v/Stato per mobilità attiva internazionale	-	-
ABA250	B.II.1.e) Crediti v/Stato per acconto quota fabbisogno sanitario regionale standard	-	-
ABA260	B.II.1.f) Crediti v/Stato per finanziamento sanitario aggiuntivo corrente	-	-
ABA270	B.II.1.g) Crediti v/Stato per spesa corrente - altro	-	-
ABA271	B.II.1.h) Crediti v/Stato per spesa corrente per STP (ex D.lgs. 286/98)	-	-
ABA280	B.II.1.i) Crediti v/Stato per finanziamenti per investimenti	1.563.978	1.563.978
ABA290	B.II.1.j) Crediti v/Stato per ricerca	-	-
ABA300	B.II.1.j.1) Crediti v/Stato per ricerca corrente - Ministero della Salute	-	-
ABA310	B.II.1.j.2) Crediti v/Stato per ricerca finalizzata - Ministero della Salute	-	-
ABA320	B.II.1.j.3) Crediti v/Stato per ricerca - altre Amministrazioni centrali	-	-
ABA330	B.II.1.j.4) Crediti v/Stato per ricerca - finanziamenti per investimenti	-	-
ABA340	B.II.1.k) Crediti v/prefetture	170.169	169.843
ABA350	B.II.2) Crediti v/Regione o Provincia Autonoma	197.364.474	429.099.425
ABA360	B.II.2.a) Crediti v/Regione o Provincia Autonoma per spesa corrente	128.629.630	362.021.847
ABA390	B.II.2.a.1) Crediti v/Regione o Provincia Autonoma per quota FSR	115.363.822	80.501.354
ABA400	B.II.2.a.2) Crediti v/Regione o Provincia Autonoma per mobilità attiva intraregionale	-	202.825.058
ABA410	B.II.2.a.3) Crediti v/Regione o Provincia Autonoma per mobilità attiva extraregionale	-	66.874.467
ABA420	B.II.2.a.4) Crediti v/Regione o Provincia Autonoma per acconto quota FSR	-	-
ABA430	B.II.2.a.5) Crediti v/Regione o Provincia Autonoma per finanziamento sanitario aggiuntivo corrente LEA	13.265.808	11.664.042
ABA440	B.II.2.a.6) Crediti v/Regione o Provincia Autonoma per finanziamento sanitario aggiuntivo corrente extra LEA	-	-
ABA450	B.II.2.a.7) Crediti v/Regione o Provincia Autonoma per spesa corrente - altro	-	-
ABA451	B.II.2.a.8) Crediti v/Regione o Provincia Autonoma per spesa corrente STP (ex D.lgs 286/98)	-	156.926
ABA460	B.II.2.a.9) Crediti v/Regione o Provincia Autonoma per ricerca	-	-
ABA461	B.II.2.a.10) Crediti v/Regione o Provincia Autonoma per mobilità attiva internazionale	-	-
ABA470	B.II.2.b) Crediti v/Regione o Provincia Autonoma per versamenti a patrimonio netto	68.734.844	67.077.578
ABA480	B.II.2.b.1) Crediti v/Regione o Provincia Autonoma per finanziamenti per investimenti	54.028.953	53.895.238
ABA490	B.II.2.b.2) Crediti v/Regione o Provincia Autonoma per incremento fondo dotazione	-	-
ABA500	B.II.2.b.3) Crediti v/Regione o Provincia Autonoma per ripiano perdite	14.705.891	13.182.339
ABA501	B.II.2.b.4) Crediti v/Regione o Provincia Autonoma per anticipazione ripiano disavanzo programmato dei Piani aziendali di	-	-
ABA510	B.II.2.b.5) Crediti v/Regione per copertura debiti al 31/12/2005	-	-
ABA520	B.II.2.b.6) Crediti v/Regione o Provincia Autonoma per ricostituzione risorse da investimenti esercizi precedenti	-	-
ABA521	B.II.2.c) Crediti v/Regione o Provincia Autonoma per contributi L.210/92	-	-
ABA522	B.II.2.d) Crediti v/Regione o Provincia Autonoma per contributi L.210/92 - aziende sanitarie esercizi precedenti	-	-
ABA530	B.II.3) Crediti v/Comuni	1.705.911	1.528.210
ABA540	B.II.4) Crediti v/Aziende sanitarie pubbliche	552.653	552.742
ABA550	B.II.4.a) Crediti v/Aziende sanitarie pubbliche della Regione	268.537	275.334
ABA560	B.II.4.a.1) Crediti v/Aziende sanitarie pubbliche della Regione - per mobilità in compensazione	-	-
ABA570	B.II.4.a.2) Crediti v/Aziende sanitarie pubbliche della Regione - per mobilità non in compensazione	-	-
ABA580	B.II.4.a.3) Crediti v/Aziende sanitarie pubbliche della Regione - per altre prestazioni	268.537	275.334
ABA590	B.II.4.b) Acconto quota FSR da distribuire	-	-
ABA591	B.II.4.c) Crediti v/Aziende sanitarie pubbliche della Regione per anticipazione ripiano disavanzo programmato dai Piani aziendali di cui all'art. 1, comma 528, L. 208/2015	-	-
ABA600	B.II.4.d) Crediti v/Aziende sanitarie pubbliche Extraregione	261.852	277.409
ABA601	B.II.4.e) Crediti v/Aziende sanitarie pubbliche della Regione per contributi da Aziende sanitarie pubbliche della Regione o Prov. Aut. (extra fondo)	22.264	-
ABA610	B.II.5) Crediti v/società partecipate e/o enti dipendenti della Regione	25.000	25.000
ABA620	B.II.5.a) Crediti v/enti regionali	-	-
ABA630	B.II.5.b) Crediti v/sperimentazioni gestionali	-	-
ABA640	B.II.5.c) Crediti v/altre partecipate	25.000	25.000
ABA650	B.II.6) Crediti v/Erario	237.212	168.941
ABA660	B.II.7) Crediti v/altri	30.136.224	37.995.433
ABA670	B.II.7.a) Crediti v/clienti privati	16.004.770	16.130.913
ABA680	B.II.7.b) Crediti v/gestioni liquidatorie	1.976.985	1.976.985
ABA690	B.II.7.c) Crediti v/altri soggetti pubblici	4.097.816	12.048.470
ABA700	B.II.7.d) Crediti v/altri soggetti pubblici per ricerca	-	-
ABA710	B.II.7.e) Altri crediti diversi	-	-
ABA711	B.II.7.e.1) Altri crediti diversi	7.990.218	7.772.631
ABA712	B.II.7.e.2) Note di credito da emettere (diversi)	-	-
ABA713	B.II.7.f) Altri crediti verso erogatori (privati accreditati e convenzionati) di prestazioni sanitarie	-	-
ABA714	B.II.7.f.1) Altri crediti verso erogatori (privati accreditati e convenzionati) di prestazioni sanitarie	66.434	66.434
ABA715	B.II.7.f.2) Note di credito da emettere (privati accreditati e convenzionati)	-	-
ABA720	B.III) ATTIVITA' FINANZIARIE CHE NON COSTITUISCONO IMMOBILIZZAZIONI	-	-
ABA730	B.III.1) Partecipazioni che non costituiscono immobilizzazioni	-	-
ABA740	B.III.2) Altri titoli che non costituiscono immobilizzazioni	-	-
ABA750	B.IV) DISPONIBILITA' LIQUIDE	68.686.222	98.867.384
ABA760	B.IV.1) Cassa	414.512	414.512
ABA770	B.IV.2) Istituto Tesoriere	66.804.138	97.160.623
ABA780	B.IV.3) Tesoreria Unica	-	-
ABA790	B.IV.4) Conto corrente postale	1.467.573	1.292.249
ACZ999	C) RATEI E RISCONTI ATTIVI	-	-
ACA000	C.I) RATEI ATTIVI	-	-
ACA010	C.I.1) Ratei attivi	-	-
ACA020	C.I.2) Ratei attivi v/Aziende sanitarie pubbliche della Regione	-	-
ACA030	C.II) RISCONTI ATTIVI	-	-
ACA040	C.II.1) Risconti attivi	-	-
ACA050	C.II.2) Risconti attivi v/Aziende sanitarie pubbliche della Regione	-	-
AZZ999	D) TOTALE ATTIVO	467.939.474	741.304.425
ABZ999	E) CONTI D'ORDINE	-	-

ATTIVITA'

CODICE	DESCRIZIONE	CONSUNTIVO 2023	CONSUNTIVO 2022
ADA000	E.I) CANONI DI LEASING ANCORA DA PAGARE	-	-
ADA010	E.II) DEPOSITI CAUZIONALI	-	-
ADA020	E.III) BENI IN COMODATO	-	-
ADA021	E.IV) CANONI DI PROJECT FINANCING ANCORA DA PAGARE	-	-
ADA030	E.V) ALTRI CONTI D'ORDINE	-	-

PASSIVITA'

CODICE	DESCRIZIONE	CONSUNTIVO 2023	CONSUNTIVO 2022
PAZ999	A) PATRIMONIO NETTO	168.111.203	192.298.908
PAA000	A.I) FONDO DI DOTAZIONE	-	-
PAA010	A.II) FINANZIAMENTI PER INVESTIMENTI	208.618.667	215.649.299
PAA020	<i>A.II.1) Finanziamenti per beni di prima dotazione</i>	<i>42.437.930</i>	<i>47.398.596</i>
PAA030	<i>A.II.2) Finanziamenti da Stato per investimenti</i>	<i>64.808.519</i>	<i>61.641.813</i>
PAA040	A.II.2.a) Finanziamenti da Stato per investimenti - ex art. 20 legge 67/88	-	-
PAA050	A.II.2.b) Finanziamenti da Stato per investimenti - ricerca	-	-
PAA060	A.II.2.c) Finanziamenti da Stato per investimenti - altro	64.808.519	61.641.813
PAA070	<i>A.II.3) Finanziamenti da Regione per investimenti</i>	<i>77.662.878</i>	<i>80.887.098</i>
PAA080	<i>A.II.4) Finanziamenti da altri soggetti pubblici per investimenti</i>	<i>355.752</i>	<i>-</i>
PAA090	<i>A.II.5) Finanziamenti per investimenti da rettifica contributi in conto esercizio</i>	<i>23.353.588</i>	<i>25.721.792</i>
PAA100	A.III) RISERVE DA DONAZIONI E LASCITI VINCOLATI AD INVESTIMENTI	620.014	570.433
PAA110	A.IV) ALTRE RISERVE	-	-
PAA120	<i>A.IV.1) Riserve da rivalutazioni</i>	-	-
PAA130	<i>A.IV.2) Riserve da plusvalenze da reinvestire</i>	-	-
PAA140	<i>A.IV.3) Contributi da reinvestire</i>	-	-
PAA150	<i>A.IV.4) Riserve da utili di esercizio destinati ad investimenti</i>	-	-
PAA160	<i>A.IV.5) Riserve diverse</i>	-	-
PAA170	A.V) CONTRIBUTI PER RIPIANO PERDITE	14.705.891	13.182.339
PAA180	<i>A.V.1) Contributi per copertura debiti al 31/12/2005</i>	-	-
PAA190	<i>A.V.2) Contributi per ricostituzione risorse da investimenti esercizi precedenti</i>	-	-
PAA200	<i>A.V.3) Altro</i>	14.705.891	13.182.339
PAA210	A.VI) UTILI (PERDITE) PORTATI A NUOVO	-14.705.891	-13.182.339
PAA220	A.VII) UTILE (PERDITA) D'ESERCIZIO	-41.127.477	-23.920.825
PBZ999	B) FONDI PER RISCHI E ONERI	76.402.410	71.681.260
PBA000	B.I) FONDI PER IMPOSTE, ANCHE DIFFERITE	-	-
PBA010	B.II) FONDI PER RISCHI	41.332.715	43.346.042
PBA020	<i>B.II.1) Fondo rischi per cause civili ed oneri processuali</i>	<i>4.425.542</i>	<i>5.352.170</i>
PBA030	<i>B.II.2) Fondo rischi per contenzioso personale dipendente</i>	<i>3.434.534</i>	<i>3.424.426</i>
PBA040	<i>B.II.3) Fondo rischi connessi all'acquisto di prestazioni sanitarie da privato</i>	<i>17.131.034</i>	<i>17.792.262</i>
PBA050	<i>B.II.4) Fondo rischi per copertura diretta dei rischi (autoassicurazione)</i>	<i>3.003.321</i>	<i>5.513.297</i>
PBA051	<i>B.II.5) Fondo rischi per franchigia assicurativa</i>	<i>10.612.467</i>	<i>8.891.805</i>
PBA052	<i>B.II.6) Fondo rischi per interessi di mora</i>	<i>1.344.762</i>	<i>1.268.954</i>
PBA060	<i>B.II.7) Altri fondi rischi</i>	<i>1.381.055</i>	<i>1.103.128</i>
PBA070	B.III) FONDI DA DISTRIBUIRE	-	-
PBA080	<i>B.III.1) FSR indistinto da distribuire</i>	-	-
PBA090	<i>B.III.2) FSR vincolato da distribuire</i>	-	-
PBA100	<i>B.III.3) Fondo per ripiano disavanzi progressi</i>	-	-
PBA110	<i>B.III.4) Fondo finanziamento sanitario aggiuntivo corrente LEA</i>	-	-
PBA120	<i>B.III.5) Fondo finanziamento sanitario aggiuntivo corrente extra LEA</i>	-	-
PBA130	<i>B.III.6) Fondo finanziamento per ricerca</i>	-	-
PBA140	<i>B.III.7) Fondo finanziamento per investimenti</i>	-	-
PBA141	<i>B.III.8) Fondo finanziamento sanitario aggiuntivo corrente (extra fondo) - Risorse aggiuntive da bilancio regionale a titolo di copertura extra LEA</i>	-	-
PBA150	B.IV) QUOTE INUTILIZZATE CONTRIBUTI	4.103.404	2.718.554
PBA151	<i>B.IV.1) Quote inutilizzate contributi da Regione o Prov. Aut. Per quote F.S. indistinto finalizzato</i>	<i>126.682</i>	<i>126.682</i>
PBA160	<i>B.IV.2) Quote inutilizzate contributi da Regione o Prov. Aut. per quota F.S. vincolato</i>	<i>1.006.148</i>	<i>856.943</i>
PBA170	<i>B.IV.3) Quote inutilizzate contributi vincolati da soggetti pubblici (extra fondo)</i>	<i>2.817.474</i>	<i>1.581.830</i>
PBA180	<i>B.IV.4) Quote inutilizzate contributi per ricerca</i>	-	-
PBA190	<i>B.IV.5) Quote inutilizzate contributi vincolati da privati</i>	<i>153.100</i>	<i>153.100</i>
PBA200	B.V) ALTRI FONDI PER ONERI E SPESE	30.966.292	25.616.664
PBA210	<i>B.V.1) Fondi integrativi pensione</i>	<i>216.454</i>	<i>216.454</i>
PBA220	<i>B.V.2) Fondi rinnovi contrattuali</i>	<i>24.989.790</i>	<i>19.297.130</i>
PBA230	B.V.2.a) Fondo rinnovi contrattuali personale dipendente	13.689.903	10.272.905
PBA240	B.V.2.b) Fondo rinnovi convenzioni MMG/PLS/MCA	11.299.887	9.024.225
PBA250	B.V.2.c) Fondo rinnovi convenzioni medici Sumai	-	-
PBA260	<i>B.V.3) Altri fondi per oneri e spese</i>	<i>5.760.048</i>	<i>6.103.080</i>
PBA270	<i>B.V.4) Altri Fondi incentivi funzioni tecniche Art. 113 D.Lgs 50/2016</i>	-	-
PCZ999	C) TRATTAMENTO FINE RAPPORTO	2.741.887	3.101.742
PCA000	C.I) FONDO PER PREMI OPEROSITA' MEDICI SUMAI	2.741.887	3.101.742
PCA010	C.II) FONDO PER TRATTAMENTO DI FINE RAPPORTO DIPENDENTI	-	-
PCA020	C.III) FONDO PER TRATTAMENTI DI QUIESCENZA E SIMILI	-	-
PDZ999	D) DEBITI	220.674.376	474.222.516
PDA000	D.I) DEBITI PER MUTUI PASSIVI	-	-
PDA010	D.II) DEBITI V/STATO	75.854	75.911
PDA020	<i>D.II.1) Debiti v/Stato per mobilità passiva extraregionale</i>	-	-
PDA030	<i>D.II.2) Debiti v/Stato per mobilità passiva internazionale</i>	-	-
PDA040	<i>D.II.3) Acconto quota FSR v/Stato</i>	-	-
PDA050	<i>D.II.4) Debiti v/Stato per restituzione finanziamenti - per ricerca</i>	-	-

PASSIVITA'

CODICE	DESCRIZIONE	CONSUNTIVO 2023	CONSUNTIVO 2022
PDA060	D.II.5) Altri debiti v/Stato	75.854	75.911
PDA070	D.III) DEBITI V/REGIONE O PROVINCIA AUTONOMA	17.183.605	258.598.190
PDA080	D.III.1) Debiti v/Regione o Provincia Autonoma per finanziamenti - GSA	-	-
PDA081	D.III.2) Debiti v/Regione o Provincia Autonoma per finanziamenti	-	-
PDA090	D.III.3) Debiti v/Regione o Provincia Autonoma per mobilità passiva intraregionale	-	182.034.682
PDA100	D.III.4) Debiti v/Regione o Provincia Autonoma per mobilità passiva extraregionale	3.085.995	69.960.462
PDA101	D.III.5) Debiti v/Regione o Provincia Autonoma per mobilità passiva internazionale	-	-
PDA110	D.III.6) Acconto quota FSR da Regione o Provincia Autonoma	-	-
PDA111	D.III.7) Acconto da Regione o Provincia Autonoma per anticipazione ripiano disavanzo programmato dai Piani aziendali di cui all'art.1, comma 528, L. 208/2015	-	-
PDA112	D.III.8) Debito v/Regione o Provincia Autonoma per contributi L.210/92	-	-
PDA120	D.III.9) Altri debiti v/Regione o Provincia Autonoma - GSA	14.097.610	6.603.045
PDA121	D.III.10) Altri debiti v/Regione o Provincia Autonoma	-	-
PDA130	D.IV) DEBITI V/COMUNI	773.010	730.311
PDA140	D.V) DEBITI V/AZIENDE SANITARIE PUBBLICHE	7.220.323	7.156.063
PDA150	D.V.1) Debiti v/Aziende sanitarie pubbliche della Regione	5.733.753	5.737.657
PDA160	D.V.1.a) Debiti v/Aziende sanitarie pubbliche della Regione - per quota FSR	-	92.847
PDA170	D.V.1.b) Debiti v/Aziende sanitarie pubbliche della Regione - per finanziamento sanitario aggiuntivo corrente LEA	-	-
PDA180	D.V.1.c) Debiti v/Aziende sanitarie pubbliche della Regione - per finanziamento sanitario aggiuntivo corrente extra LEA	-	-
PDA190	D.V.1.d) Debiti v/Aziende sanitarie pubbliche della Regione - per mobilità in compensazione	-	-
PDA200	D.V.1.e) Debiti v/Aziende sanitarie pubbliche della Regione - per mobilità non in compensazione	-	-
PDA210	D.V.1.f) Debiti v/Aziende sanitarie pubbliche della Regione - per altre prestazioni	5.733.753	5.644.809
PDA211	D.V.1.g) Debiti v/Aziende sanitarie pubbliche della Regione - per altre prestazioni per STP	-	-
PDA212	D.V.1.h) Debiti v/Aziende sanitarie pubbliche della Regione - per contributi da aziende sanitarie pubbliche della Regione o Prov. Aut. (extra fondo)	-	-
PDA213	D.V.1.i) Debiti v/Aziende sanitarie pubbliche della Regione - per contributi da aziende sanitarie pubbliche della Regione o Prov. Aut. (extra fondo) L. 210/92	-	-
PDA220	D.V.2) Debiti v/Aziende sanitarie pubbliche Extraregione	1.486.571	1.418.406
PDA230	D.V.3) Debiti v/Aziende sanitarie pubbliche della Regione per versamenti c/patrimonio netto	-	-
PDA231	D.V.3.a) Debiti v/Aziende Sanitarie pubbliche della Regione per versamenti c/patrimonio netto - finanziamenti per investimenti	-	-
PDA232	D.V.3.b) Debiti v/Aziende Sanitarie pubbliche della Regione per versamenti c/patrimonio netto - incremento fondo di riserva	-	-
PDA233	D.V.3.c) Debiti v/Aziende Sanitarie pubbliche della Regione per versamenti c/patrimonio netto - ripiano perdite	-	-
PDA234	D.V.3.d) Debiti v/Aziende Sanitarie pubbliche della Regione per anticipazione ripiano disavanzo programmato dai Piani aziendali di cui all'art.1, comma 528, L. 208/2015	-	-
PDA235	D.V.3.e) Debiti v/Aziende Sanitarie pubbliche della Regione per versamenti c/patrimonio netto - altro	-	-
PDA240	D.VI) DEBITI V/ SOCIETA' PARTECIPATE E/O ENTI DIPENDENTI DELLA REGIONE	155.245	155.349
PDA250	D.VI.1) Debiti v/enti regionali	151.557	151.661
PDA260	D.VI.2) Debiti v/sperimentazioni gestionali	-	-
PDA270	D.VI.3) Debiti v/altre partecipate	3.688	3.688
PDA280	D.VII) DEBITI V/FORNITORI	150.716.491	160.975.361
PDA290	D.VII.1) Debiti verso erogatori (privati accreditati e convenzionati) di prestazioni sanitarie	78.310.038	74.227.739
PDA291	D.VII.1.a) Debiti verso erogatori (privati accreditati e convenzionati) di prestazioni sanitarie	95.544.332	92.247.335
PDA292	D.VII.1.b) Note di credito da ricevere(privati accreditati e convenzionati)	-17.234.294	-18.019.596
PDA300	D.VII.2) Debiti verso altri fornitori	72.406.453	86.747.622
PDA301	D.VII.2.a) Debiti verso altri fornitori	72.903.496	89.036.661
PDA302	D.VII.2.b) Note di credito da ricevere (altri fornitori)	-497.043	-2.289.039
PDA310	D.VIII) DEBITI V/ISTITUTO TESORIERE	-	-
PDA320	D.IX) DEBITI TRIBUTARI	13.517.990	16.970.628
PDA330	D.X) DEBITI V/ISTITUTI PREVIDENZIALI, ASSISTENZIALI E SICUREZZA SOCIALE	3.803.901	3.918.091
PDA340	D.XI) DEBITI V/ALTRI	27.227.957	25.642.612
PDA350	D.XI.1) Debiti v/altri finanziatori	-	-
PDA360	D.XI.2) Debiti v/dipendenti	23.483.541	22.232.573
PDA370	D.XI.3) Debiti v/gestioni liquidatorie	272.744	-
PDA380	D.XI.4) Altri debiti diversi	3.471.672	3.410.040
PEZ999	E) RATEI E RISCONTI PASSIVI	9.596	-
PEA000	E.I) RATEI PASSIVI	-	-
PEA010	E.I.1) Ratei passivi	-	-
PEA020	E.I.2) Ratei passivi v/Aziende sanitarie pubbliche della Regione	-	-
PEA030	E.II) RISCONTI PASSIVI	9.596	-
PEA040	E.II.1) Risconti passivi	9.596	-
PEA050	E.II.2) Risconti passivi v/Aziende sanitarie pubbliche della Regione	-	-
PEA060	E.II.3) Risconti passivi - in attuazione dell'art.79, comma1 sexies lettera c), del D.L. 112/2008,	-	-
PZZ999	F) TOTALE PASSIVO E PATRIMONIO NETTO	467.939.474	741.304.425
PFZ999	G) CONTI D'ORDINE	-	-

PASSIVITA'

CODICE	DESCRIZIONE	CONSUNTIVO 2023	CONSUNTIVO 2022
PFA000	G.I) CANONI DI LEASING ANCORA DA PAGARE	-	-
PFA010	G.II) DEPOSITI CAUZIONALI	-	-
PFA020	G.III) BENI IN COMODATO	-	-
PFA021	G.IV) CANONI DI PROJECT FINANCING ANCORA DA PAGARE	-	-
PFA030	G.V) ALTRI CONTI D'ORDINE	-	-

VOCE MODELLO CE		Consuntivo 2023	Consuntivo 2022
	A) Valore della produzione		
AA0010	A.1) Contributi in c/esercizio	800.081.838	792.157.412
AA0020	A.1.A) Contributi da Regione o Prov. Aut. per quota F.S. regionale	792.857.128	789.000.530
AA0030	A.1.A.1) da Regione o Prov. Aut. per quota F.S. regionale indistinto	776.176.587	758.193.743
AA0031	A.1.A.1.1) Finanziamento indistinto	723.831.332	756.701.862
AA0032	A.1.A.1.2) Finanziamento indistinto finalizzato da Regione	30.406.950	1.491.881
AA0033	A.1.A.1.3) Funzioni	21.938.305	0
AA0034	A.1.A.1.3.A) Funzioni - Pronto Soccorso	21.938.305	0
AA0035	A.1.A.1.3.B) Funzioni - Altro	0	0
AA0036	A.1.A.1.4) Quota finalizzata per il Piano aziendale di cui all'art.1, comma 528, L.208/2015	0	0
AA0040	A.1.A.2) da Regione o Prov. Aut. per quota F.S. regionale vincolato	16.680.541	30.806.787
AA0050	A.1.B) Contributi c/esercizio (extra fondo)	7.224.711	3.089.882
AA0060	A.1.B.1) da Regione o Prov. Aut. (extra fondo)	102.546	1.051.919
AA0070	A.1.B.1.1) Contributi da Regione o Prov. Aut. (extra fondo) vincolati	102.546	1.051.919
AA0080	A.1.B.1.2) Contributi da Regione o Prov. Aut. (extra fondo) - Risorse aggiuntive da bilancio regionale a titolo di	0	0
AA0090	A.1.B.1.3) Contributi da Regione o Prov. Aut. (extra fondo) - Risorse aggiuntive da bilancio regionale a titolo di	0	0
AA0100	A.1.B.1.4) Contributi da Regione o Prov. Aut. (extra fondo) - Altrc	0	0
AA0110	A.1.B.2) Contributi da Aziende sanitarie pubbliche della Regione o Prov. Aut. (extra fondo)	0	0
AA0120	A.1.B.2.1) Contributi da Aziende sanitarie pubbliche della Regione o Prov. Aut. (extra fondo) vincolati	0	0
AA0130	A.1.B.2.2) Contributi da Aziende sanitarie pubbliche della Regione o Prov. Aut. (extra fondo) altrc	0	0
AA0140	A.1.B.3) Contributi da altri soggetti pubblici (extra fondo)	7.122.164	2.037.963
AA0141	A.1.B.3.1) Contributi da Ministero della salute (extra-fondo)	5.596.066	1.699.534
AA0150	A.1.B.3.2) Contributi da altri soggetti pubblici (extra fondo) vincolati	1.232.906	338.429
AA0160	A.1.B.3.3) Contributi da altri soggetti pubblici (extra fondo) L. 210/92	0	0
AA0170	A.1.B.3.4) Contributi da altri soggetti pubblici (extra fondo) altrc	293.192	0
AA0171	A.1.B.3.5) Contributi da altri soggetti pubblici (extra fondo) - in attuazione dell'ast.79, comma 1 sexies lettera c),	0	0
AA0180	A.1.C) Contributi c/esercizio per ricerca	0	67.000
AA0190	A.1.C.1) Contributi da Ministero della Salute per ricerca corrente	0	0
AA0200	A.1.C.2) Contributi da Ministero della Salute per ricerca finalizzata	0	67.000
AA0210	A.1.C.3) Contributi da Regione ed altri soggetti pubblici per ricerca	0	0
AA0220	A.1.C.4) Contributi da privati per ricerca	0	0
AA0230	A.1.D) Contributi c/esercizio da privati	0	0
AA0240	A.2) Rettifica contributi c/esercizio per destinazione ad investimenti	-3.470.281	-6.014.146
AA0250	A.2.A) Rettifica contributi in c/esercizio per destinazione ad investimenti - da Regione o Prov. Aut.	-3.215.808	-6.014.146
AA0260	A.2.B) Rettifica contributi in c/esercizio per destinazione ad investimenti - altri contributi	-254.472	0
AA0270	A.3) Utilizzo fondi per quote inutilizzate contributi vincolati di esercizi precedenti	1.836.300	4.791.223
AA0271	A.3.A) Utilizzo fondi per quote inutilizzate contributi di esercizi precedenti da Regione o Prov. Aut. per	0	0
AA0280	A.3.B) Utilizzo fondi per quote inutilizzate contributi di esercizi precedenti da Regione o Prov. Aut. per	0	3.773.198
AA0290	A.3.C) Utilizzo fondi per quote inutilizzate contributi di esercizi precedenti da soggetti pubblici (extra	1.836.300	360.696
AA0300	A.3.D) Utilizzo fondi per quote inutilizzate contributi di esercizi precedenti per ricerca	0	0
AA0310	A.3.E) Utilizzo fondi per quote inutilizzate contributi vincolati di esercizi precedenti da privati	0	657.329
AA0320	A.4) Ricavi per prestazioni sanitarie e sociosanitarie a rilevanza sanitaria	70.674.511	69.376.255
AA0330	A.4.A) Ricavi per prestazioni sanitarie e sociosanitarie a rilevanza sanitaria erogate a soggetti pubblici	63.719.581	63.272.686
AA0340	A.4.A.1) Ricavi per prestaz. sanitarie e sociosanitarie a rilevanza sanitaria erogate ad Aziende sanitarie pubbliche	48.969.435	49.624.599
AA0350	A.4.A.1.1) Prestazioni di ricovero	24.353.090	23.438.544
AA0360	A.4.A.1.2) Prestazioni di specialistica ambulatoriale	9.686.539	9.454.092
AA0361	A.4.A.1.3) Prestazioni di pronto soccorso non seguito da ricovero	0	0
AA0370	A.4.A.1.4) Prestazioni di psichiatria residenziale e semiresidenziale	1.882.994	1.748.567
AA0380	A.4.A.1.5) Prestazioni di File F	6.426.037	7.848.233
AA0390	A.4.A.1.6) Prestazioni servizi MMG, PLS, Contin. assistenziale	57.016	47.471
AA0400	A.4.A.1.7) Prestazioni servizi farmaceutica convenzionata	265.540	916.656
AA0410	A.4.A.1.8) Prestazioni termali	0	0
AA0420	A.4.A.1.9) Prestazioni trasporto ambulanze ed elisoccorso	165.069	31.690
AA0421	A.4.A.1.10) Prestazioni assistenza integrativa	0	0
AA0422	A.4.A.1.11) Prestazioni assistenza protesica	0	0
AA0423	A.4.A.1.12) Prestazioni assistenza riabilitativa extraospedaliera	0	0
AA0424	A.4.A.1.13) Ricavi per cessione di emocomponenti e cellule staminali	0	0
AA0425	A.4.A.1.14) Prestazioni assistenza domiciliare integrata (ADI)	0	0
AA0430	A.4.A.1.15) Altre prestazioni sanitarie e socio-sanitarie a rilevanza sanitaria	6.133.151	6.139.347
AA0440	A.4.A.2) Ricavi per prestaz. sanitarie e sociosanitarie a rilevanza sanitaria erogate ad altri soggetti pubblici	407.357	357.166
AA0450	A.4.A.3) Ricavi per prestaz. sanitarie e sociosanitarie a rilevanza sanitaria erogate a soggetti pubblici Extraregione	14.342.788	13.290.921
AA0460	A.4.A.3.1) Prestazioni di ricovero	8.546.125	7.509.284
AA0470	A.4.A.3.2) Prestazioni ambulatoriali	2.314.164	2.335.111
AA0471	A.4.A.3.3) Prestazioni pronto soccorso non seguite da ricovero	0	0
AA0480	A.4.A.3.4) Prestazioni di psichiatria non soggetta a compensazione (resid. e semiresid.)	0	0
AA0490	A.4.A.3.5) Prestazioni di File F	1.525.774	1.284.240
AA0500	A.4.A.3.6) Prestazioni servizi MMG, PLS, Contin. assistenziale Extraregione	126.173	109.112
AA0510	A.4.A.3.7) Prestazioni servizi farmaceutica convenzionata Extraregione	283.157	869.140
AA0520	A.4.A.3.8) Prestazioni termali Extraregione	0	0
AA0530	A.4.A.3.9) Prestazioni trasporto ambulanze ed elisoccorso Extraregione	652.582	291.395
AA0541	A.4.A.3.10) Prestazioni assistenza integrativa da pubblico (extraregione)	0	0
AA0542	A.4.A.3.11) Prestazioni assistenza protesica da pubblico (extraregione)	0	0
AA0550	A.4.A.3.12) Ricavi per cessione di emocomponenti e cellule staminali Extraregione	0	0
AA0560	A.4.A.3.13) Ricavi GSA per differenziale saldo mobilità interregionale	0	0
AA0561	A.4.A.3.14) Altre prestazioni sanitarie e sociosanitarie a rilevanza sanitaria erogate a soggetti pubblici Extraregione	0	0
AA0570	A.4.A.3.15) Altre prestazioni sanitarie e sociosanitarie a rilevanza sanitaria non soggette a compensazione	0	0
AA0580	A.4.A.3.15.A) Prestazioni di assistenza riabilitativa non soggette a compensazione Extraregione	0	0
AA0590	A.4.A.3.15.B) Altre prestazioni sanitarie e socio-sanitarie a rilevanza sanitaria non soggette a compensazione	0	0
AA0600	A.4.A.3.16) Altre prestazioni sanitarie a rilevanza sanitaria - Mobilità attiva Internazionale	894.814	892.640
AA0601	A.4.A.3.17) Altre prestazioni sanitarie a rilevanza sanitaria - Mobilità attiva Internazionale rilevata dalle AO, AOU,	0	0
AA0602	A.4.A.3.18) Altre prestazioni sanitarie e socio sanitarie a rilevanza sanitaria ad Aziende sanitarie e casse mutua estera	0	0
AA0610	A.4.B) Ricavi per prestazioni sanitarie e sociosanitarie a rilevanza sanitaria erogate da privati	2.321.183	1.654.853
AA0620	A.4.B.1) Prestazioni di ricovero da priv. Extraregione in compensazione (mobilità attiva),	2.051.548	1.474.980
AA0630	A.4.B.2) Prestazioni ambulatoriali da priv. Extraregione in compensazione (mobilità attiva),	269.634	179.874
AA0631	A.4.B.3) Prestazioni di pronto soccorso non seguite da ricovero da priv. Extraregione in compensazione (mobilità	0	0
AA0640	A.4.B.4) Prestazioni di File F da priv. Extraregione in compensazione (mobilità attiva),	0	0
AA0650	A.4.B.5) Altre prestazioni sanitarie e sociosanitarie a rilevanza sanitaria erogate da privati v/residenti Extraregione in	0	0
AA0660	A.4.C) Ricavi per prestazioni sanitarie e sociosanitarie a rilevanza sanitaria erogate a privati	1.203.163	1.413.004
AA0670	A.4.D) Ricavi per prestazioni sanitarie erogate in regime di intramoenia	3.430.586	3.035.712
AA0680	A.4.D.1) Ricavi per prestazioni sanitarie intramoenia - Area ospedaliera	3.053.307	2.616.293
AA0690	A.4.D.2) Ricavi per prestazioni sanitarie intramoenia - Area specialistica	76.805	105.512

	VOCE MODELLO CE	Consuntivo 2023	Consuntivo 2022
AA0700	A.4.D.3) Ricavi per prestazioni sanitarie intramoenia - Area sanità pubblica	0	0
AA0710	A.4.D.4) Ricavi per prestazioni sanitarie intramoenia - Consulenze (ex art. 55 c.1 lett. c), d) ed ex art. 57-58,	0	0
AA0720	A.4.D.5) Ricavi per prestazioni sanitarie intramoenia - Consulenze (ex art. 55 c.1 lett. c), d) ed ex art. 57-58)	0	0
AA0730	A.4.D.6) Ricavi per prestazioni sanitarie intramoenia - Altro	300.473	313.907
AA0740	A.4.D.7) Ricavi per prestazioni sanitarie intramoenia - Altro (Aziende sanitarie pubbliche della Regione,	0	0
AA0750	A.5) Concorsi, recuperi e rimborsi	10.888.523	13.885.792
AA0760	A.5.A) Rimborsi assicurativi	388.548	1.029.873
AA0770	A.5.B) Concorsi, recuperi e rimborsi da Regione	120	119.841
AA0780	A.5.B.1) Rimborso degli oneri stipendiali del personale dell'azienda in posizione di comando presso la Regione	120	119.800
AA0790	A.5.B.2) Altri concorsi, recuperi e rimborsi da parte della Regione	0	41
AA0800	A.5.C) Concorsi, recuperi e rimborsi da Aziende sanitarie pubbliche della Regione	18.253	22.065
AA0810	A.5.C.1) Rimborso degli oneri stipendiali del personale dipendente dell'azienda in posizione di comando presso	0	0
AA0820	A.5.C.2) Rimborsi per acquisto beni da parte di Aziende sanitarie pubbliche della Regione	0	0
AA0830	A.5.C.3) Altri concorsi, recuperi e rimborsi da parte di Aziende sanitarie pubbliche della Regione	18.253	22.065
AA0831	A.5.C.4) Altri concorsi, recuperi e rimborsi da parte della Regione - GS4	0	0
AA0840	A.5.D) Concorsi, recuperi e rimborsi da altri soggetti pubblici	76.781	872.572
AA0850	A.5.D.1) Rimborso degli oneri stipendiali del personale dipendente dell'azienda in posizione di comando presso altri	75.994	57.568
AA0860	A.5.D.2) Rimborsi per acquisto beni da parte di altri soggetti pubblici	0	0
AA0870	A.5.D.3) Altri concorsi, recuperi e rimborsi da parte di altri soggetti pubblici	787	815.004
AA0880	A.5.E) Concorsi, recuperi e rimborsi da privati	10.404.821	11.841.441
AA0890	A.5.E.1) Rimborso da aziende farmaceutiche per Pay back	7.459.333	9.407.810
AA0900	A.5.E.1.1) Pay-back per il superamento del tetto della spesa farmaceutica territoriale	0	0
AA0910	A.5.E.1.2) Pay-back per superamento del tetto della spesa farmaceutica ospedaliera	4.471.013	6.317.318
AA0920	A.5.E.1.3) Ulteriore Pay-back	2.988.320	3.090.492
AA0921	A.5.E.2) Rimborso per Pay-back su dispositivi medici	0	0
AA0930	A.5.E.3) Altri concorsi, recuperi e rimborsi da privati	2.945.488	2.433.631
AA0940	A.6) Compartecipazione alla spesa per prestazioni sanitarie (Ticket)	8.432.505	7.366.707
AA0950	A.6.A) Compartecipazione alla spesa per prestazioni sanitarie - Ticket sulle prestazioni di specialistica	8.289.739	7.256.433
AA0960	A.6.B) Compartecipazione alla spesa per prestazioni sanitarie - Ticket sul pronto soccorso	142.766	110.274
AA0970	A.6.C) Compartecipazione alla spesa per prestazioni sanitarie (Ticket) - Altro	0	0
AA0980	A.7) Quota contributi c/capitale imputata all'esercizio	15.275.278	15.588.156
AA0990	A.7.A) Quota imputata all'esercizio dei finanziamenti per investimenti dallo Stato	174.007	21.894
AA1000	A.7.B) Quota imputata all'esercizio dei finanziamenti per investimenti da Regione	4.262.592	4.262.592
AA1010	A.7.C) Quota imputata all'esercizio dei finanziamenti per beni di prima dotazione	4.960.666	4.960.666
AA1020	A.7.D) Quota imputata all'esercizio dei contributi in c/ esercizio FSR destinati ad investimenti	5.838.485	6.343.005
AA1030	A.7.E) Quota imputata all'esercizio degli altri contributi in c/ esercizio destinati ad investimenti	0	0
AA1040	A.7.F) Quota imputata all'esercizio di altre poste del patrimonio netto	39.528	0
AA1050	A.8) Incrementi delle immobilizzazioni per lavori interni	0	0
AA1060	A.9) Altri ricavi e proventi	825.286	827.298
AA1070	A.9.A) Ricavi per prestazioni non sanitarie	0	0
AA1080	A.9.B) Fitti attivi ed altri proventi da attività immobiliari	14.785	14.952
AA1090	A.9.C) Altri proventi diversi	810.501	812.347
AZ9999	Totale valore della produzione (A)	904.543.961	897.978.698
	B) Costi della produzione		
BA0010	B.1) Acquisti di beni	169.458.869	152.890.305
BA0020	B.1.A) Acquisti di beni sanitari	168.521.915	151.862.580
BA0030	B.1.A.1) Prodotti farmaceutici ed emoderivati	104.465.020	93.289.989
BA0040	B.1.A.1.1) Medicinali con AIC, ad eccezione di vaccini ed emoderivati di produzione regionale	101.438.242	90.286.959
BA0050	B.1.A.1.2) Medicinali senza AIC	770.080	673.652
BA0051	B.1.A.1.3) Ossigeno e altri gas medicali	2.256.698	2.236.513
BA0060	B.1.A.1.4) Emoderivati di produzione regionale	0	92.865
BA0061	B.1.A.1.4.1) Emoderivati di produzione regionale da pubblico (Aziende sanitarie pubbliche della Regione) - Mobilità	0	0
BA0062	B.1.A.1.4.2) Emoderivati di produzione regionale da pubblico (Aziende sanitarie pubbliche della Regione) - Mobilità	0	0
BA0063	B.1.A.1.4.3) Emoderivati di produzione regionale da altri soggetti	0	92.865
BA0070	B.1.A.2) Sangue ed emocomponenti	973.267	175.906
BA0080	B.1.A.2.1) da pubblico (Aziende sanitarie pubbliche della Regione) - Mobilità intraregionale	0	0
BA0090	B.1.A.2.2) da pubblico (Aziende sanitarie pubbliche extra Regione) - Mobilità extraregionale	973.267	175.906
BA0100	B.1.A.2.3) da altri soggetti	0	0
BA0210	B.1.A.3) Dispositivi medici	55.990.262	51.214.058
BA0220	B.1.A.3.1) Dispositivi medici	40.048.899	35.830.007
BA0230	B.1.A.3.2) Dispositivi medici impiantabili attivi	3.637.710	2.813.230
BA0240	B.1.A.3.3) Dispositivi medico diagnostici in vitro (IVD)	12.303.653	12.570.821
BA0250	B.1.A.4) Prodotti dietetici	901.594	1.073.252
BA0260	B.1.A.5) Materiali per la profilassi (vaccini)	4.004.753	3.700.945
BA0270	B.1.A.6) Prodotti chimici	70.755	60.631
BA0280	B.1.A.7) Materiali e prodotti per uso veterinario	28.792	26.408
BA0290	B.1.A.8) Altri beni e prodotti sanitari	2.087.394	2.321.390
BA0300	B.1.A.9) Beni e prodotti sanitari da Aziende sanitarie pubbliche della Regione	78	0
BA0301	B.1.a.9.1) Prodotti farmaceutici ed emoderivati	0	0
BA0302	B.1.a.9.2) Sangue ed emocomponenti	0	0
BA0303	B.1.a.9.3) Dispositivi medici	0	0
BA0304	B.1.a.9.4) Prodotti dietetici	0	0
BA0305	B.1.a.9.5) Materiali per la profilassi (vaccini)	0	0
BA0306	B.1.a.9.6) Prodotti chimici	0	0
BA0307	B.1.a.9.7) Materiali e prodotti per uso veterinario	0	0
BA0308	B.1.a.9.8) Altri beni e prodotti sanitari	78	0
BA0310	B.1.B) Acquisti di beni non sanitari	936.954	1.027.724
BA0320	B.1.B.1) Prodotti alimentari	0	0
BA0330	B.1.B.2) Materiali di guardaroba, di pulizia e di convivenza in genere	101.218	107.027
BA0340	B.1.B.3) Combustibili, carburanti e lubrificanti	242.355	288.286
BA0350	B.1.B.4) Supporti informatici e cancelleria	515.734	452.803
BA0360	B.1.B.5) Materiale per la manutenzione	15.846	11.010
BA0370	B.1.B.6) Altri beni e prodotti non sanitari	61.801	168.598
BA0380	B.1.B.7) Beni e prodotti non sanitari da Aziende sanitarie pubbliche della Regione	0	0
BA0390	B.2) Acquisti di servizi	438.066.664	438.112.219
BA0400	B.2.A) Acquisti servizi sanitari	371.823.909	359.402.278
BA0410	B.2.A.1) Acquisti servizi sanitari per medicina di base	42.965.565	44.897.983
BA0420	B.2.A.1.1) - da convenzione	42.416.760	44.437.864
BA0430	B.2.A.1.1.A) Costi per assistenza MMG	27.996.152	28.589.737
BA0440	B.2.A.1.1.B) Costi per assistenza PLS	6.325.016	6.652.844
BA0450	B.2.A.1.1.C) Costi per assistenza Continuità assistenziale	4.995.279	6.122.975

	VOCE MODELLO CE	Consuntivo 2023	Consuntivo 2022
BA0460	B.2.A.1.1.D) Altro (medicina dei servizi, psicologi, medici 118, ecc)	3.100.313	3.072.308
BA0470	B.2.A.1.2) - da pubblico (Aziende sanitarie pubbliche della Regione) - Mobilità intraregionale	161.571	145.659
BA0480	B.2.A.1.3) - da pubblico (Aziende sanitarie pubbliche Extraregione) - Mobilità extraregionale	387.234	314.459
BA0490	B.2.A.2) Acquisti servizi sanitari per farmaceutica	57.970.501	59.052.142
BA0500	B.2.A.2.1) - da convenzione	57.140.168	57.540.566
BA0510	B.2.A.2.2) - da pubblico (Aziende sanitarie pubbliche della Regione)- Mobilità intraregionale	125.183	950.855
BA0520	B.2.A.2.3) - da pubblico (Extraregione)	705.151	560.720
BA0530	B.2.A.3) Acquisti servizi sanitari per assistenza specialistica ambulatoriale	30.109.434	26.447.957
BA0540	B.2.A.3.1) - da pubblico (Aziende sanitarie pubbliche della Regione)	8.452.600	7.659.726
BA0541	B.2.A.3.2) Prstazioni di pronto soccorso non seguite da ricovero - da pubblico (Aziende sanitarie pubbliche della	0	0
BA0550	B.2.A.3.3) - da pubblico (altri soggetti pubbl. della Regione)	0	0
BA0551	B.2.A.3.4) Prstazioni di pronto soccorso non seguite da ricovero - da pubblico (altri soggetti pubblici della Regione,	0	0
BA0560	B.2.A.3.5) - da pubblico (Extraregione)	8.192.268	6.260.213
BA0561	B.2.A.3.6) Prstazioni di pronto soccorso non seguite da ricovero - da pubblico (extraregione,	0	0
BA0570	B.2.A.3.7) - da privato - Medici SUMAI	5.016.949	4.486.361
BA0580	B.2.A.3.8) - da privato	8.227.206	7.861.782
BA0590	B.2.A.3.8.A) Servizi sanitari per assistenza specialistica da IRCCS privati e Policlinici privat	0	0
BA0591	B.2.A.3.8.B) Servizi sanitari per prestazioni di pronto soccorso non seguite da ricovero - da IRCCS privati e policlinici	0	0
BA0600	B.2.A.3.5.C) Servizi sanitari per assistenza specialistica da Ospedali Classificati privat	0	0
BA0601	B.2.A.3.8.D) Servizi sanitari per prestazioni di pronto soccorso non seguite da ricovero - da ospedali classificati privat	0	0
BA0610	B.2.A.3.5.E) Servizi sanitari per assistenza specialistica da Case di Cura private	4.682.784	4.439.059
BA0611	B.2.A.3.8.F) Servizi sanitari per prestazioni di pronto soccorso non seguite da ricovero - da case di cura private	0	0
BA0620	B.2.A.3.5.G) Servizi sanitari per assistenza specialistica da altri privati	3.544.422	3.422.723
BA0621	B.2.A.3.8.H) Servizi sanitari per prestazioni di pronto soccorso non seguite da ricovero - da altri privat	0	0
BA0630	B.2.A.3.9) - da privato per cittadini non residenti - Extraregione (mobilità attiva in compensazione,	220.411	179.874
BA0631	B.2.A.3.10) Servizi sanitari per prestazioni di pronto soccorso non seguite da ricovero - da privati per cittadini non	0	0
BA0640	B.2.A.4) Acquisti servizi sanitari per assistenza riabilitativa	25.118.725	29.035.984
BA0650	B.2.A.4.1) - da pubblico (Aziende sanitarie pubbliche della Regione)	2.980.167	3.319.516
BA0660	B.2.A.4.2) - da pubblico (altri soggetti pubbl. della Regione)	0	0
BA0670	B.2.A.4.3) - da pubblico (Extraregione) non soggetti a compensazione	0	0
BA0680	B.2.A.4.4) - da privato (intraregionale)	20.366.214	24.528.828
BA0690	B.2.A.4.5) - da privato (extraregionale)	1.772.344	1.187.640
BA0700	B.2.A.5) Acquisti servizi sanitari per assistenza integrativa	936.189	0
BA0710	B.2.A.5.1) - da pubblico (Aziende sanitarie pubbliche della Regione)	0	0
BA0720	B.2.A.5.2) - da pubblico (altri soggetti pubbl. della Regione)	0	0
BA0730	B.2.A.5.3) - da pubblico (Extraregione)	0	0
BA0740	B.2.A.5.4) - da privato	936.189	0
BA0750	B.2.A.6) Acquisti servizi sanitari per assistenza protesica	17.479.792	15.531.442
BA0760	B.2.A.6.1) - da pubblico (Aziende sanitarie pubbliche della Regione)	0	0
BA0770	B.2.A.6.2) - da pubblico (altri soggetti pubbl. della Regione)	0	0
BA0780	B.2.A.6.3) - da pubblico (Extraregione)	0	0
BA0790	B.2.A.6.4) - da privato	17.479.792	15.531.442
BA0800	B.2.A.7) Acquisti servizi sanitari per assistenza ospedaliera	105.994.024	96.799.566
BA0810	B.2.A.7.1) - da pubblico (Aziende sanitarie pubbliche della Regione)	55.304.552	51.664.617
BA0820	B.2.A.7.2) - da pubblico (altri soggetti pubbl. della Regione)	0	0
BA0830	B.2.A.7.3) - da pubblico (Extraregione)	39.545.770	35.325.815
BA0840	B.2.A.7.4) - da privato	9.092.370	8.334.154
BA0850	B.2.A.7.4.A) Servizi sanitari per assistenza ospedaliera da IRCCS privati e Policlinici privat	0	0
BA0860	B.2.A.7.4.B) Servizi sanitari per assistenza ospedaliera da Ospedali Classificati privat	0	0
BA0870	B.2.A.7.4.C) Servizi sanitari per assistenza ospedaliera da Case di Cura private	9.092.370	6.326.658
BA0880	B.2.A.7.4.D) Servizi sanitari per assistenza ospedaliera da altri privati	0	2.007.497
BA0890	B.2.A.7.5) - da privato per cittadini non residenti - Extraregione (mobilità attiva in compensazione,	2.051.332	1.474.980
BA0900	B.2.A.8) Acquisto prestazioni di psichiatria residenziale e semiresidenziale	17.871.195	12.176.569
BA0910	B.2.A.8.1) - da pubblico (Aziende sanitarie pubbliche della Regione)	3.115.234	2.934.436
BA0920	B.2.A.8.2) - da pubblico (altri soggetti pubbl. della Regione)	0	0
BA0930	B.2.A.8.3) - da pubblico (Extraregione) - non soggette a compensazione	0	0
BA0940	B.2.A.8.4) - da privato (intraregionale)	12.841.824	7.458.085
BA0950	B.2.A.8.5) - da privato (extraregionale)	1.914.137	1.784.047
BA0960	B.2.A.9) Acquisto prestazioni di distribuzione farmaci File F	18.191.288	18.868.197
BA0970	B.2.A.9.1) - da pubblico (Aziende sanitarie pubbliche della Regione) - Mobilità intraregionale	10.503.649	12.308.129
BA0980	B.2.A.9.2) - da pubblico (altri soggetti pubbl. della Regione)	0	0
BA0990	B.2.A.9.3) - da pubblico (Extraregione)	4.089.696	3.558.242
BA1000	B.2.A.9.4) - da privato (intraregionale)	3.597.944	3.001.826
BA1010	B.2.A.9.5) - da privato (extraregionale)	0	0
BA1020	B.2.A.9.6) - da privato per cittadini non residenti - Extraregione (mobilità attiva in compensazione,	0	0
BA1030	B.2.A.10) Acquisto prestazioni termali in convenzione	459.041	122.515
BA1040	B.2.A.10.1) - da pubblico (Aziende sanitarie pubbliche della Regione) - Mobilità intraregionale	260.727	114.466
BA1050	B.2.A.10.2) - da pubblico (altri soggetti pubbl. della Regione)	0	0
BA1060	B.2.A.10.3) - da pubblico (Extraregione)	198.314	8.049
BA1070	B.2.A.10.4) - da privato	0	0
BA1080	B.2.A.10.5) - da privato per cittadini non residenti - Extraregione (mobilità attiva in compensazione,	0	0
BA1090	B.2.A.11) Acquisto prestazioni di trasporto sanitario	6.993.387	6.509.409
BA1100	B.2.A.11.1) - da pubblico (Aziende sanitarie pubbliche della Regione) - Mobilità intraregionale	124.216	126.506
BA1110	B.2.A.11.2) - da pubblico (altri soggetti pubbl. della Regione)	0	0
BA1120	B.2.A.11.3) - da pubblico (Extraregione)	213.584	131.520
BA1130	B.2.A.11.4) - da privato	6.655.588	6.251.383
BA1140	B.2.A.12) Acquisto prestazioni Socio-Sanitarie a rilevanza sanitaria	25.586.945	23.098.139
BA1150	B.2.A.12.1) - da pubblico (Aziende sanitarie pubbliche della Regione) - Mobilità intraregionale	1.451.197	1.396.287
BA1151	B.2.A.12.1.A) Assistenza domiciliare integrata (ADI)	0	0
BA1152	B.2.A.12.1.B) Altre prestazioni socio-sanitarie a rilevanza sanitaria	1.451.197	1.396.287
BA1160	B.2.A.12.2) - da pubblico (altri soggetti pubblici della Regione)	0	15.138
BA1161	B.2.A.12.3) - da pubblico (Extraregione) - Acquisto di altre prestazioni sociosanitarie a rilevanza sanitaria erogate a	0	0
BA1170	B.2.A.12.3) - da pubblico (Extraregione) non soggette a compensazione	0	0
BA1180	B.2.A.12.4) - da privato (intraregionale)	21.946.630	20.005.990
BA1190	B.2.A.12.5) - da privato (extraregionale)	2.189.117	1.680.725
BA1200	B.2.A.13) Compartecipazione al personale per att. libero-prof. (intramoenia)	3.000.578	2.573.871
BA1210	B.2.A.13.1) Compartecipazione al personale per att. libero professionale intramoenia - Area ospedaliera	3.000.578	2.573.871
BA1220	B.2.A.13.2) Compartecipazione al personale per att. libero professionale intramoenia- Area specialistica	0	0
BA1230	B.2.A.13.3) Compartecipazione al personale per att. libero professionale intramoenia - Area sanità pubblica	0	0
BA1240	B.2.A.13.4) Compartecipazione al personale per att. libero professionale intramoenia - Consulenze (ex art. 55 c.1	0	0
BA1250	B.2.A.13.5) Compartecipazione al personale per att. libero professionale intramoenia - Consulenze (ex art. 55 c.1	0	0

	VOCE MODELLO CE	Consuntivo 2023	Consuntivo 2022
BA1260	B.2.A.13.6) Compartecipazione al personale per att. libero professionale intramoenia - Altrc	0	0
BA1270	B.2.A.13.7) Compartecipazione al personale per att. libero professionale intramoenia - Altro (Aziende sanitarie)	0	0
BA1280	B.2.A.14) Rimborsi, assegni e contributi sanitari	1.742.693	1.601.433
BA1290	B.2.A.14.1) Contributi ad associazioni di volontariato	60.500	60.500
BA1300	B.2.A.14.2) Rimborsi per cure all'estero	10.769	0
BA1310	B.2.A.14.3) Contributi a società partecipate e/o enti dipendenti della Regione	0	0
BA1320	B.2.A.14.4) Contributo Legge 210/92	0	0
BA1330	B.2.A.14.5) Altri rimborsi, assegni e contributi	1.650.634	1.540.933
BA1340	B.2.A.14.6) Rimborsi, assegni e contributi v/Aziende sanitarie pubbliche della Regione	20.791	0
BA1341	B.2.A.14.7) Rimborsi, assegni e contributi v/Regione - GSA	0	0
BA1350	B.2.A.15) Consulenze, Collaborazioni, Interinale e altre prestazioni di lavoro sanitarie e sociosanitarie	14.578.773	16.098.903
BA1360	B.2.A.15.1) Consulenze sanitarie e sociosan. da Aziende sanitarie pubbliche della Regione	187.777	54.372
BA1370	B.2.A.15.2) Consulenze sanitarie e sociosanit. da terzi - Altri soggetti pubblica	1.375.735	542.978
BA1380	B.2.A.15.3) Consulenze, Collaborazioni, Interinale e altre prestazioni di lavoro sanitarie e socios. da privatc	13.015.261	15.501.553
BA1390	B.2.A.15.3.A) Consulenze sanitarie da privato - articolo 55, comma 2, CCNL 8 giugno 2000	1.770.842	2.139.537
BA1400	B.2.A.15.3.B) Altre consulenze sanitarie e sociosanitarie da privatc	9.570	14.854
BA1410	B.2.A.15.3.C) Collaborazioni coordinate e continuative sanitarie e socios. da privatc	0	386.008
BA1420	B.2.A.15.3.D) Indennità a personale universitario - area sanitaria	2.459.755	2.338.613
BA1430	B.2.A.15.3.E) Lavoro interinale - area sanitaria	6.691.730	8.081.930
BA1440	B.2.A.15.3.F) Altre collaborazioni e prestazioni di lavoro - area sanitaria	2.083.362	2.540.612
BA1450	B.2.A.15.4) Rimborso oneri stipendiali del personale sanitario in comandc	0	0
BA1460	B.2.A.15.4.A) Rimborso oneri stipendiali personale sanitario in comando da Aziende sanitarie pubbliche della Regione	0	0
BA1470	B.2.A.15.4.B) Rimborso oneri stipendiali personale sanitario in comando da Regioni, soggetti pubblici e da Università	0	0
BA1480	B.2.A.15.4.C) Rimborso oneri stipendiali personale sanitario in comando da aziende di altre Regioni (Extraregione)	0	0
BA1490	B.2.A.16) Altri servizi sanitari e sociosanitari a rilevanza sanitaria	2.825.778	6.588.169
BA1500	B.2.A.16.1) Altri servizi sanitari e sociosanitari a rilevanza sanitaria da pubblico - Aziende sanitarie pubbliche della	77.849	51.356
BA1510	B.2.A.16.2) Altri servizi sanitari e sociosanitari a rilevanza sanitaria da pubblico - Altri soggetti pubblici della Regione	408.559	3.948.303
BA1520	B.2.A.16.3) Altri servizi sanitari e sociosanitari a rilevanza sanitaria da pubblico (Extraregione,	353.395	227.281
BA1530	B.2.A.16.4) Altri servizi sanitari da privato	1.476.160	1.813.678
BA1540	B.2.A.16.5) Costi per servizi sanitari - Mobilità internazionale passiva	509.814	547.551
BA1541	B.2.A.16.6) Costi per servizi sanitari - Mobilità internazionale passiva RILEVATA DALLE asi	0	0
BA1542	B.2.A.16.5) Costi per prestazioni sanitarie erogate da aziende sanitarie estere (fatturate direttamente,	0	0
BA1550	B.2.A.17) Costi GSA per differenziale saldo mobilità interregionale	0	0
BA1560	B.2.B) Acquisti di servizi non sanitari	66.242.755	78.709.942
BA1570	B.2.B.1) Servizi non sanitari	62.369.365	74.424.531
BA1580	B.2.B.1.1) Lavanderia	2.803.957	2.759.023
BA1590	B.2.B.1.2) Pulizia	8.221.904	7.881.706
BA1600	B.2.B.1.3) Mensa	5.409.679	4.682.079
BA1601	B.2.B.1.3.A) Mensa dipendenti	537.933	601.375
BA1602	B.2.B.1.3.B) Mensa degenti	4.871.746	4.080.705
BA1610	B.2.B.1.4) Riscaldamento	9.892.021	16.816.215
BA1620	B.2.B.1.5) Servizi di assistenza informatica	2.059.372	1.666.164
BA1630	B.2.B.1.6) Servizi trasporti (non sanitari)	14.852	15.413
BA1640	B.2.B.1.7) Smaltimento rifiuti	2.245.635	1.990.389
BA1650	B.2.B.1.8) Utenze telefoniche	687.147	961.152
BA1660	B.2.B.1.9) Utenze elettricità	8.946.029	15.054.638
BA1670	B.2.B.1.10) Altre utenze	340.028	625.633
BA1680	B.2.B.1.11) Premi di assicurazione	6.356.324	6.419.370
BA1690	B.2.B.1.11.A) Premi di assicurazione - R.C. Professionale	5.814.000	5.814.000
BA1700	B.2.B.1.11.B) Premi di assicurazione - Altri premi assicurativi	542.324	605.370
BA1710	B.2.B.1.12) Altri servizi non sanitari	15.392.416	15.552.749
BA1720	B.2.B.1.12.A) Altri servizi non sanitari da pubblico (Aziende sanitarie pubbliche della Regione)	0	0
BA1730	B.2.B.1.12.B) Altri servizi non sanitari da altri soggetti pubblici	1.921	0
BA1740	B.2.B.1.12.C) Altri servizi non sanitari da privato	15.390.496	15.552.749
BA1750	B.2.B.2) Consulenze, Collaborazioni, Interinale e altre prestazioni di lavoro non sanitarie	3.045.350	4.003.607
BA1760	B.2.B.2.1) Consulenze non sanitarie da Aziende sanitarie pubbliche della Regione	0	0
BA1770	B.2.B.2.2) Consulenze non sanitarie da Terzi - Altri soggetti pubblica	0	0
BA1780	B.2.B.2.3) Consulenze, Collaborazioni, Interinale e altre prestazioni di lavoro non sanitarie da privatc	3.045.350	4.003.607
BA1790	B.2.B.2.3.A) Consulenze non sanitarie da privato	58.772	279.013
BA1800	B.2.B.2.3.B) Collaborazioni coordinate e continuative non sanitarie da privatc	2.455	850.057
BA1810	B.2.B.2.3.C) Indennità a personale universitario - area non sanitaria	0	0
BA1820	B.2.B.2.3.D) Lavoro interinale - area non sanitaria	1.638.482	1.688.079
BA1830	B.2.B.2.3.E) Altre collaborazioni e prestazioni di lavoro - area non sanitaria	1.345.642	1.186.457
BA1831	B.2.B.2.3.F) Altre consulenze non sanitarie da privato - in attuazione dell'art.79, comma 1 sexies lettera c), del	0	0
BA1840	B.2.B.2.4) Rimborso oneri stipendiali del personale non sanitario in comandc	0	0
BA1850	B.2.B.2.4.A) Rimborso oneri stipendiali personale non sanitario in comando da Aziende sanitarie pubbliche della	0	0
BA1860	B.2.B.2.4.B) Rimborso oneri stipendiali personale non sanitario in comando da Regione, soggetti pubblici e da	0	0
BA1870	B.2.B.2.4.C) Rimborso oneri stipendiali personale non sanitario in comando da aziende di altre Regioni (Extraregione)	0	0
BA1880	B.2.B.3) Formazione (esternalizzata e non)	828.039	281.804
BA1890	B.2.B.3.1) Formazione (esternalizzata e non) da pubblico	0	0
BA1900	B.2.B.3.2) Formazione (esternalizzata e non) da privato	828.039	281.804
BA1910	B.3) Manutenzione e riparazione (ordinaria esternalizzata)	17.423.948	17.124.296
BA1920	B.3.A) Manutenzione e riparazione ai fabbricati e loro pertinenze	2.223.143	1.917.278
BA1930	B.3.B) Manutenzione e riparazione agli impianti e macchinari	1.806.013	2.056.034
BA1940	B.3.C) Manutenzione e riparazione alle attrezzature sanitarie e scientifiche	7.385.219	7.477.743
BA1950	B.3.D) Manutenzione e riparazione ai mobili e arredi	317	342
BA1960	B.3.E) Manutenzione e riparazione agli automezzi	157.609	104.869
BA1970	B.3.F) Altre manutenzioni e riparazioni	5.851.645	5.568.031
BA1980	B.3.G) Manutenzioni e riparazioni da Aziende sanitarie pubbliche della Regione	0	0
BA1990	B.4) Godimento di beni di terzi	6.489.890	5.340.574
BA2000	B.4.A) Fitti passivi	201.326	217.604
BA2010	B.4.B) Canoni di noleggio	6.288.563	5.122.969
BA2020	B.4.B.1) Canoni di noleggio - area sanitaria	5.665.180	4.442.709
BA2030	B.4.B.2) Canoni di noleggio - area non sanitaria	623.383	680.260
BA2040	B.4.C) Canoni di leasing	0	0
BA2050	B.4.C.1) Canoni di leasing - area sanitaria	0	0
BA2060	B.4.C.2) Canoni di leasing - area non sanitaria	0	0
BA2061	B.4.D) Canoni di project financing	0	0
BA2070	B.4.D) Locazioni e noleggi da Aziende sanitarie pubbliche della Regione	0	0
BA2080	Totale Costo del personale	264.459.984	253.258.761
BA2090	B.5) Personale del ruolo sanitario	238.402.960	213.084.304

	VOCE MODELLO CE	Consuntivo 2023	Consuntivo 2022
BA2100	B.5.A) Costo del personale dirigente ruolo sanitario	107.804.805	105.855.654
BA2110	B.5.A.1) Costo del personale dirigente medico	101.073.009	99.211.666
BA2120	B.5.A.1.1) Costo del personale dirigente medico - tempo indeterminato	94.818.622	92.271.465
BA2130	B.5.A.1.2) Costo del personale dirigente medico - tempo determinato	6.254.387	6.940.201
BA2140	B.5.A.1.3) Costo del personale dirigente medico - altro	0	0
BA2150	B.5.A.2) Costo del personale dirigente non medico	6.731.796	6.643.988
BA2160	B.5.A.2.1) Costo del personale dirigente non medico - tempo indeterminato	6.449.311	6.123.563
BA2170	B.5.A.2.2) Costo del personale dirigente non medico - tempo determinato	282.486	520.425
BA2180	B.5.A.2.3) Costo del personale dirigente non medico - altro	0	0
BA2190	B.5.B) Costo del personale comparto ruolo sanitario	130.598.154	107.228.651
BA2200	B.5.B.1) Costo del personale comparto ruolo sanitario - tempo indeterminato	123.013.449	97.501.550
BA2210	B.5.B.2) Costo del personale comparto ruolo sanitario - tempo determinato	7.529.652	9.684.649
BA2220	B.5.B.3) Costo del personale comparto ruolo sanitario - altro	55.054	42.451
BA2230	B.6) Personale del ruolo professionale	520.283	547.175
BA2240	B.6.A) Costo del personale dirigente ruolo professionale	520.283	547.175
BA2250	B.6.A.1) Costo del personale dirigente ruolo professionale - tempo indeterminato	424.576	456.501
BA2260	B.6.A.2) Costo del personale dirigente ruolo professionale - tempo determinato	95.706	90.674
BA2270	B.6.A.3) Costo del personale dirigente ruolo professionale - altro	0	0
BA2280	B.6.B) Costo del personale comparto ruolo professionale	0	0
BA2290	B.6.B.1) Costo del personale comparto ruolo professionale - tempo indeterminato	0	0
BA2300	B.6.B.2) Costo del personale comparto ruolo professionale - tempo determinato	0	0
BA2310	B.6.B.3) Costo del personale comparto ruolo professionale - altro	0	0
BA2320	B.7) Personale del ruolo tecnico	12.992.530	26.863.351
BA2330	B.7.A) Costo del personale dirigente ruolo tecnico	519.182	443.575
BA2340	B.7.A.1) Costo del personale dirigente ruolo tecnico - tempo indeterminato	405.768	348.926
BA2350	B.7.A.2) Costo del personale dirigente ruolo tecnico - tempo determinato	113.414	94.649
BA2360	B.7.A.3) Costo del personale dirigente ruolo tecnico - altro	0	0
BA2370	B.7.B) Costo del personale comparto ruolo tecnico	12.473.349	26.419.776
BA2380	B.7.B.1) Costo del personale comparto ruolo tecnico - tempo indeterminato	12.229.406	16.587.828
BA2390	B.7.B.2) Costo del personale comparto ruolo tecnico - tempo determinato	243.943	9.831.948
BA2400	B.7.B.3) Costo del personale comparto ruolo tecnico - altro	0	0
BA2410	B.8) Personale del ruolo amministrativo	12.544.212	12.763.932
BA2420	B.8.A) Costo del personale dirigente ruolo amministrativo	1.262.043	1.239.521
BA2430	B.8.A.1) Costo del personale dirigente ruolo amministrativo - tempo indeterminato	1.260.949	1.194.510
BA2440	B.8.A.2) Costo del personale dirigente ruolo amministrativo - tempo determinato	1.094	45.012
BA2450	B.8.A.3) Costo del personale dirigente ruolo amministrativo - altro	0	0
BA2460	B.8.B) Costo del personale comparto ruolo amministrativo	11.282.168	11.524.410
BA2470	B.8.B.1) Costo del personale comparto ruolo amministrativo - tempo indeterminato	11.268.607	11.488.861
BA2480	B.8.B.2) Costo del personale comparto ruolo amministrativo - tempo determinato	13.562	32.536
BA2490	B.8.B.3) Costo del personale comparto ruolo amministrativo - altro	0	3.013
BA2500	B.9) Oneri diversi di gestione	1.626.048	1.967.188
BA2510	B.9.A) Imposte e tasse (escluso IRAP e IRES)	794.559	1.007.447
BA2520	B.9.B) Perdite su crediti	0	0
BA2530	B.9.C) Altri oneri diversi di gestione	831.488	959.741
BA2540	B.9.C.1) Indennità, rimborso spese e oneri sociali per gli Organi Direttivi e Collegio Sindacale	551.520	683.539
BA2550	B.9.C.2) Altri oneri diversi di gestione	279.969	276.202
BA2551	B.9.C.3) Altri oneri diversi di gestione da Aziende sanitarie pubbliche della Regione	0	0
BA2552	B.9.C.4) Altri oneri diversi di gestione - per autoassicurazione	0	0
BA2560	Totale Ammortamenti	15.429.574	15.736.583
BA2570	B.10) Ammortamenti delle immobilizzazioni immateriali	147.788	213.198
BA2580	B.11) Ammortamenti delle immobilizzazioni materiali	15.281.786	15.523.385
BA2590	B.11.A) Ammortamento dei fabbricati	8.705.212	8.691.992
BA2600	B.11.A.1) Ammortamenti fabbricati non strumentali (disponibili)	0	0
BA2610	B.11.A.2) Ammortamenti fabbricati strumentali (indisponibili)	8.705.212	8.691.992
BA2620	B.11.B) Ammortamenti delle altre immobilizzazioni materiali	6.576.574	6.831.393
BA2630	B.12) Svalutazione delle immobilizzazioni e dei crediti	0	0
BA2640	B.12.A) Svalutazione delle immobilizzazioni immateriali e materiali	0	0
BA2650	B.12.B) Svalutazione dei crediti	0	0
BA2660	B.13) Variazione delle rimanenze	562.749	-181.730
BA2670	B.13.A) Variazione rimanenze sanitarie	540.622	-141.643
BA2671	B.13.A.1) Prodotti farmaceutici ed emoderivati	-315.617	-678.676
BA2672	B.13.A.2) Sangue ed emocomponenti	0	0
BA2673	B.13.A.3) Dispositivi medici	621.873	327.202
BA2674	B.13.A.4) Prodotti dietetici	40.525	24.119
BA2675	B.13.A.5) Materiali per la profilassi	146.896	-34.035
BA2676	B.13.A.6) Prodotti chimici	3.907	2.323
BA2677	B.13.A.7) Materiali e prodotti per uso veterinario	-13.089	-19.710
BA2678	B.13.A.8) Altri beni e prodotti sanitari	56.127	237.134
BA2680	B.13.B) Variazione rimanenze non sanitarie	22.127	-40.087
BA2681	B.13.B.1) Prodotti alimentari	0	0
BA2682	B.13.B.2) Materiali di guardaroba, di pulizia, e di convivenza in genere	-3.587	-9.435
BA2683	B.13.B.3) Combustibili, carburanti e lubrificanti	0	0
BA2684	B.13.B.4) Supporti informatici e cancelleria	-46.155	-18.278
BA2685	B.13.B.5) Materiale per la manutenzione	-71	110
BA2686	B.13.B.6) Altri beni e prodotti non sanitari	71.939	-12.484
BA2690	B.14) Accantonamenti dell'esercizio	13.572.805	15.865.468
BA2700	B.14.A) Accantonamenti per rischi	6.487.735	6.591.340
BA2710	B.14.A.1) Accantonamenti per cause civili ed oneri processuali	166.287	369.054
BA2720	B.14.A.2) Accantonamenti per contenzioso personale dipendente	769.555	1.430.199
BA2730	B.14.A.3) Accantonamenti per rischi connessi all'acquisto di prestazioni sanitarie da privati	532.591	294.257
BA2740	B.14.A.4) Accantonamenti per copertura diretta dei rischi (autoassicurazione)	2.439.892	1.292.982
BA2741	B.14.A.5) Accantonamenti per franchigia assicurativa	1.801.482	2.284.792
BA2750	B.14.A.6) Altri accantonamenti per rischi	277.928	370.649
BA2751	B.14.A.7) Altri accantonamenti per interessi di mora	500.000	549.407
BA2760	B.14.B) Accantonamenti per premio di operosità (SUMAI)	265.000	255.000
BA2770	B.14.C) Accantonamenti per quote inutilizzate di contributi vincolati	1.235.644	2.105.431
BA2771	B.14.C.1) Accantonamenti per quote inutilizzate contributi da Regione e Prov. Aut. per quota F.S. indistinto	0	0
BA2780	B.14.C.2) Accantonamenti per quote inutilizzate contributi da Regione e Prov. Aut. per quota F.S. vincolato	0	799.542
BA2790	B.14.C.3) Accantonamenti per quote inutilizzate contributi da soggetti pubblici (extra fondo) vincolato	1.235.644	1.305.889
BA2800	B.14.C.4) Accantonamenti per quote inutilizzate contributi da soggetti pubblici per ricerca	0	0
BA2810	B.14.C.5) Accantonamenti per quote inutilizzate contributi vincolati da privati	0	0

	VOCE MODELLO CE	Consuntivo 2023	Consuntivo 2022
BA2811	B.14.C.6) Accantonamenti per quote inutilizzate contributi da soggetti privati per ricerca	0	0
BA2820	B.14.D) Altri accantonamenti	5.584.426	6.913.697
BA2840	B.14.D.1) Acc. Rinnovi convenzioni MMG/PLS/MCA	2.052.673	1.969.390
BA2850	B.14.D.2) Acc. Rinnovi convenzioni Medici Sumai	222.989	217.932
BA2860	B.14.D.3) Acc. Rinnovi contratt.: dirigenza medica	2.993.138	3.365.168
BA2870	B.14.D.4) Acc. Rinnovi contratt.: dirigenza non medica	265.626	284.599
BA2880	B.14.D.5) Acc. Rinnovi contratt.: comparto	0	1.076.608
BA2881	B.14.D.6) Acc. per trattamento di fine rapporto	0	0
BA2882	B.14.D.7) Acc. Per trattamento di quiescenza e simili	0	0
BA2883	B.14.D.8) Acc. Per fondi integrativi pensione	0	0
BA2884	B.14.D.9) Acc. Incentivi funzioni tecniche art.113 D.lgs 50/2016	0	0
BA2890	B.14.D.10) Altri accantonamenti	50.000	0
BZ9999	Totale costi della produzione (B)	927.090.530	900.113.664
	C) Proventi e oneri finanziari		
CA0010	C.1) Interessi attivi	59	0
CA0020	C.1.A) Interessi attivi su c/tesoreria unica	9	0
CA0030	C.1.B) Interessi attivi su c/c postali e bancari	50	0
CA0040	C.1.C) Altri interessi attivi	0	0
CA0050	C.2) Altri proventi	0	0
CA0060	C.2.A) Proventi da partecipazioni	0	0
CA0070	C.2.B) Proventi finanziari da crediti iscritti nelle immobilizzazioni	0	0
CA0080	C.2.C) Proventi finanziari da titoli iscritti nelle immobilizzazioni	0	0
CA0090	C.2.D) Altri proventi finanziari diversi dai precedenti	0	0
CA0100	C.2.E) Utili su cambi	0	0
CA0110	C.3) Interessi passivi	71.822	209.140
CA0120	C.3.A) Interessi passivi su anticipazioni di cassa	0	0
CA0130	C.3.B) Interessi passivi su mutui	0	0
CA0140	C.3.C) Altri interessi passivi	71.822	209.140
CA0150	C.4) Altri oneri	10.828	11.874
CA0160	C.4.A) Altri oneri finanziari	10.828	11.874
CA0170	C.4.B) Perdite su cambi	0	0
CZ9999	Totale proventi e oneri finanziari (C)	-82.592	-221.014
	D) Rettifiche di valore di attività finanziarie		
DA0010	D.1) Rivalutazioni	0	0
DA0020	D.2) Svalutazioni	0	0
DZ9999	Totale rettifiche di valore di attività finanziarie (D)	0	0
	E) Proventi e oneri straordinari		
EA0010	E.1) Proventi straordinari	19.310.669	8.507.776
EA0020	E.1.A) Plusvalenze	0	191.460
EA0030	E.1.B) Altri proventi straordinari	19.310.669	8.316.316
EA0040	E.1.B.1) Proventi da donazioni e liberalità diverse	50.000	0
EA0050	E.1.B.2) Sopravvenienze attive	7.959.340	6.903.689
EA0051	E.1.B.2.1) Sopravvenienze attive per quote F.S. vincolate	1.866.395	0
EA0060	E.1.B.2.1) Sopravvenienze attive v/Aziende sanitarie pubbliche della Regione	1.881.910	3.157.799
EA0070	E.1.B.2.2) Sopravvenienze attive v/terzi	4.211.034	3.745.890
EA0080	E.1.B.2.2.A) Sopravvenienze attive v/terzi relative alla mobilità extraregionale	0	0
EA0090	E.1.B.2.2.B) Sopravvenienze attive v/terzi relative al personale	0	0
EA0100	E.1.B.2.2.C) Sopravvenienze attive v/terzi relative alle convenzioni con medici di base	0	0
EA0110	E.1.B.2.2.D) Sopravvenienze attive v/terzi relative alle convenzioni per la specialistica	0	0
EA0120	E.1.B.2.2.E) Sopravvenienze attive v/terzi relative all'acquisto prestaz. sanitarie da operatori accreditat	698.622	47.928
EA0130	E.1.B.2.2.F) Sopravvenienze attive v/terzi relative all'acquisto di beni e servizi	1.221.613	1.500.052
EA0140	E.1.B.2.2.G) Altre sopravvenienze attive v/terzi	2.290.799	2.197.910
EA0150	E.1.B.3) Insussistenze attive	11.301.329	1.412.627
EA0160	E.1.B.3.1) Insussistenze attive v/Aziende sanitarie pubbliche della Regione	0	0
EA0170	E.1.B.3.2) Insussistenze attive v/terzi	11.301.329	1.412.627
EA0180	E.1.B.3.2.A) Insussistenze attive v/terzi relative alla mobilità extraregionale	0	0
EA0190	E.1.B.3.2.B) Insussistenze attive v/terzi relative al personale	0	0
EA0200	E.1.B.3.2.C) Insussistenze attive v/terzi relative alle convenzioni con medici di base	0	0
EA0210	E.1.B.3.2.D) Insussistenze attive v/terzi relative alle convenzioni per la specialistica	0	0
EA0220	E.1.B.3.2.E) Insussistenze attive v/terzi relative all'acquisto prestaz. sanitarie da operatori accreditat	8.000.326	423.871
EA0230	E.1.B.3.2.F) Insussistenze attive v/terzi relative all'acquisto di beni e servizi	3.126.068	727.631
EA0240	E.1.B.3.2.G) Altre insussistenze attive v/terzi	174.934	261.124
EA0250	E.1.B.4) Altri proventi straordinari	0	0
EA0260	E.2) Oneri straordinari	19.055.803	11.801.182
EA0270	E.2.A) Minusvalenze	0	0
EA0280	E.2.B) Altri oneri straordinari	19.055.803	11.801.182
EA0290	E.2.B.1) Oneri tributari da esercizi precedenti	0	0
EA0300	E.2.B.2) Oneri da cause civili ed oneri processuali	0	0
EA0310	E.2.B.3) Sopravvenienze passive	11.780.523	11.550.929
EA0320	E.2.B.3.1) Sopravvenienze passive v/Aziende sanitarie pubbliche della Regione	1.416.318	5.532.718
EA0330	E.2.B.3.1.A) Sopravvenienze passive v/Aziende sanitarie pubbliche relative alla mobilità intraregionale	1.338.201	5.276.251
EA0340	E.2.B.3.1.B) Altre sopravvenienze passive v/Aziende sanitarie pubbliche della Regione	78.117	256.466
EA0350	E.2.B.3.2) Sopravvenienze passive v/terzi	10.364.205	6.018.212
EA0360	E.2.B.3.2.A) Sopravvenienze passive v/terzi relative alla mobilità extraregionale	0	0
EA0370	E.2.B.3.2.B) Sopravvenienze passive v/terzi relative al personale	6.657	314.703
EA0380	E.2.B.3.2.B.1) Soprav. passive v/terzi relative al personale - dirigenza medica	0	0
EA0390	E.2.B.3.2.B.2) Soprav. passive v/terzi relative al personale - dirigenza non medica	0	0
EA0400	E.2.B.3.2.B.3) Soprav. passive v/terzi relative al personale - comparto	6.657	314.703
EA0410	E.2.B.3.2.C) Sopravvenienze passive v/terzi relative alle convenzioni con medici di base	0	0
EA0420	E.2.B.3.2.D) Sopravvenienze passive v/terzi relative alle convenzioni per la specialistica	0	0
EA0430	E.2.B.3.2.E) Sopravvenienze passive v/terzi relative all'acquisto prestaz. sanitarie da operatori accreditat	2.685.744	937.032
EA0440	E.2.B.3.2.F) Sopravvenienze passive v/terzi relative all'acquisto di beni e servizi	6.266.130	4.502.012
EA0450	E.2.B.3.2.G) Altre sopravvenienze passive v/terzi	1.405.674	264.464
EA0460	E.2.B.4) Insussistenze passive	7.275.280	250.252
EA0461	E.2.B.4.1) Insussistenze passive per quote F.S. vincolato	11.017	54.265
EA0470	E.2.B.4.1) Insussistenze passive v/Aziende sanitarie pubbliche della Regione	0	0
EA0480	E.2.B.4.2) Insussistenze passive v/terzi	7.264.263	195.987
EA0490	E.2.B.4.2.A) Insussistenze passive v/terzi relative alla mobilità extraregionale	0	0
EA0500	E.2.B.4.2.B) Insussistenze passive v/terzi relative al personale	0	0
EA0510	E.2.B.4.2.C) Insussistenze passive v/terzi relative alle convenzioni con medici di base	0	0

	VOCE MODELLO CE	Consuntivo 2023	Consuntivo 2022
EA0520	E.2.B.4.2.D) Insussistenze passive v/terzi relative alle convenzioni per la specialistica	0	0
EA0530	E.2.B.4.2.E) Insussistenze passive v/terzi relative all'acquisto prestaz. sanitarie da operatori accreditat	6.893.930	1.500
EA0540	E.2.B.4.2.F) Insussistenze passive v/terzi relative all'acquisto di beni e servizi	23.447	108.712
EA0550	E.2.B.4.2.G) Altre insussistenze passive v/terzi	346.887	85.775
EA0560	E.2.B.5) Altri oneri straordinari	0	0
EZ9999	Totale proventi e oneri straordinari (E)	254.865	-3.293.406
XA0000	Risultato prima delle imposte (A - B +/- C +/- D +/- E)	-22.374.296	-5.649.387
	Imposte e tasse		
YA0010	Y.1) IRAP	18.379.152	17.829.962
YA0020	<i>Y.1.A) IRAP relativa a personale dipendente</i>	16.775.773	16.333.775
YA0030	<i>Y.1.B) IRAP relativa a collaboratori e personale assimilato a lavoro dipendente</i>	1.316.641	1.112.577
YA0040	<i>Y.1.C) IRAP relativa ad attività di libera professione (intramoenia)</i>	286.738	383.611
YA0050	<i>Y.1.D) IRAP relativa ad attività commerciale</i>	0	0
YA0060	Y.2) IRES	374.030	441.476
YA0070	<i>Y.2.A) IRES su attività istituzionale</i>	374.030	441.476
YA0080	<i>Y.2.B) IRES su attività commerciale</i>	0	0
YA0090	Y.3) Accantonamento a F.do Imposte (Accertamenti, condoni, ecc.)	0	0
YZ9999	Totale imposte e tasse	18.753.182	18.271.438
ZZ9999	RISULTATO DI ESERCIZIO	-41.127.477	-23.920.825



REGIONE ABRUZZO
 AZIENDA SANITARIA LOCALE N. 2
 LANCIANO-VASTO-CHIETI
 Via dei Vestini snc - Palazzina N ex Palazzina SE.BI
 66100 CHIETI

Attestazione tempi di pagamento

Premesso che l'art. 41, comma 1 del Decreto Legge n. 66 del 24 aprile 2014 "*Misure urgenti per la competitività e la Giustizia Sociale*" convertito con modificazioni dalla Legge n. 89 del 23 giugno 2014 stabilisce che a decorrere dall'esercizio 2014, alle relazioni ai bilanci consuntivi o di esercizio delle Pubbliche Amministrazioni di cui all'art. 1, comma 2, del decreto legislativo 30 marzo 2001, n. 165, è allegato un prospetto, sottoscritto dal legale rappresentante e dal responsabile del servizio finanziario, attestante l'importo dei pagamenti relativi a transazioni commerciali effettuati dopo la scadenza dei termini previsti dal decreto legislativo 9 ottobre 2002, n. 231, nonché l'indicatore annuale di tempestività dei pagamenti di cui all'art. 33 del decreto legislativo n. 33 del 14/3/2013,

si attesta

quanto segue:

- l'importo dei pagamenti relativi alle transazioni commerciali effettuati nell'esercizio 2023 dopo la scadenza dei termini previsti dal Decreto Legislativo n. 231 del 9 ottobre 2002, risulta essere stato pari a € 14.350.493,62. La tabella che segue (Tab. 1) mostra il dettaglio dei pagamenti effettuati, distinti per anno di emissione della fattura:

Tabella 1

Importo pagamenti effettuati dal 1/1/2023 al 31/12/2023 (distinti per anno di emissione della fattura)							
Codice Azienda	Descr. Azienda	Ante 2020	2020	2021	2022	2023	Totale
202	ASL Lanciano/Vasto/Chieti	2.087.724,91	190.349,87	2.721.937,67	46.143.589,37	291.362.150,77	342.505.752,59

- l'indicatore annuale di tempestività dei pagamenti 2023 di cui all'art. 33 del decreto legislativo n. 33 del 14 marzo 2013, considerato il DPCM 22/9/2014, risulta essere pari a -7,65 giorni.

Nella tabella sottostante (Tab. 2) si riporta l'ITP annuale e trimestrali 2023, nonché annuale 2022:

Tabella 2

		Indicatore annuale tempi di pagamento	Indicatore trimestrale tempi di pagamento	Indicatore trimestrale tempi di pagamento	Indicatore trimestrale tempi di pagamento	Indicatore trimestrale tempi di pagamento	Indicatore annuale tempi di pagamento
Codice Azienda	Descr. Azienda	2022	I trim. 2023	II trim. 2023	III trim. 2023	IV trim. 2023	2023
202	ASL Lanciano/Vasto/Chieti	-7,65	-16,73	-23,91	-9,53	-16,73	-16,93

Chieti, 15/04/2024

Il Direttore UOC
Contabilità e Bilancio
Claudia De Benedictis

ITP 2023	ITP 1° Trim. 2023	ITP 2° Trim. 2023	ITP 3° Trim. 2023	ITP 4° Trim. 2023	ANNUALE 2023
Numeratore	-1.279.229.126,40	-2.234.359.161,55	-798.518.733,93	-1.488.053.441,32	-5.800.160.463,20
Denominatore	76.472.974,06	93.438.839,93	83.796.078,00	88.797.860,60	342.505.752,59
Indicatore	-16,73	-23,91	-9,53	-16,76	-16,93



REGIONE ABRUZZO
Azienda Sanitaria Locale n. 2 Lanciano-Vasto-Chieti

Via dei Vestini s.n.c - Palazzina N (ex palazzina Se.Bi) - 66100 CHIETI_

Cod. Fisc. Part. IVA 02307130696

DELIBERAZIONE DEL DIRETTORE GENERALE

N. 458/2024

Del 27/03/2024

Oggetto: CONTO DI TESORERIA DELL'ESERCIZIO FINANZIARIO 2023

Il presente atto viene pubblicato all'Albo Pretorio informatico della Asl 2 Abruzzo – Lanciano Vasto Chieti per 15 gg. consecutivi a partire dal 27/03/2024

Allegati:

- Conto della gestione 2023 (firmato: No, riservato: No)
- Conto della gestione 2023_visto regolarità (firmato: No, riservato: No)
- Mastro contabile 2023 tesoriere (firmato: No, riservato: No)

Hash:

_index1_DEL_669523.pdf.p7m

76BC64F02D4333556BA6E402F7E76FF6AD30183062DA91A26FB426AF2CECE441E9637B4F4BE9094E08609D69AF8471D2D6629EAC4FE
DB2FB549E406373EC3F22

_index1_Protocollo 20738_2024_regolarita.pdf.p7m

FEB5542071828673FC214F7C81AB15A3BC1B49293CE5B6C9BA8E2688F7236173211546D1C71F469DED7CFD914335FF41C2A0BD918D3
B3CB8B5042474CE68C772

_index1_Mastro contabile 2023_tesoriere.pdf.p7m

A20CB0BD2870B4A1D17D03891B544FDD948382FA2793F09487335730F0C5BDA227154DCD1F3F1FE3C07771E739A09D1587C50BD258
3131987D47563AED0396CF

_index1_Protocollo 20738_2024.pdf.p7m

19516E706E362CCA4F1A6118F17CCC518349319DCB0BECD21544EE2DF2D79ECB9A17A85D8B325DF6882108E977F34A4E42524AE48B0
AB9B243787CC9D3E849E1



REGIONE ABRUZZO
Azienda Sanitaria Locale n. 2 LANCIANO VASTO CHIETI

Via dei Vestini, snc – 66100 Chieti
C.F. e P. Iva 02307130696

DELIBERAZIONE DEL DIRETTORE GENERALE

OGGETTO: CONTO DI TESORERIA DELL'ESERCIZIO FINANZIARIO 2023

IL DIRETTORE GENERALE

Thomas Schael, nominato con delibera della Giunta Regionale D'Abruzzo n. 571 dell'11 settembre 2023 ai sensi del vigente Decreto Legislativo n. 502 del 30 dicembre 1992 e successive modifiche e integrazioni

VISTA l'allegata proposta di deliberazione di pari oggetto del Direttore dell'U.O. CONTABILITA' E BILANCIO - DIREZIONE, datata 21/03/2024;

DATO ATTO delle risultanze dell'attività istruttoria svolta dal Responsabile del Procedimento, fatte proprie dal Direttore della predetta Unità Operativa, e dall'attestazione di legittimità e regolarità tecnica dell'atto annotata in calce alla proposta medesima;

ACQUISITI i pareri espressi ed attestati in calce dal Direttore Amministrativo Aziendale e dal Direttore Sanitario Aziendale, per quanto di rispettiva competenza

DELIBERA

Di fare integralmente propria la menzionata proposta di deliberazione, che forma parte integrante e sostanziale del presente atto e di disporre in conformità alla stessa.

Parere favorevole

II DIRETTORE AMMINISTRATIVO

GRIPPA GIAMPAOLO

Parere favorevole

II DIRETTORE SANITARIO

PIROLA FLAVIA SIMONETTA

IL DIRETTORE GENERALE
SCHAEL THOMAS

(atto firmato digitalmente ai sensi delle vigenti disposizioni di legge)



REGIONE ABRUZZO

Azienda Sanitaria Locale n. 2 LANCIANO VASTO CHIETI

Via dei Vestini, snc – 66100 Chieti

Proposta di deliberazione per il Direttore Generale Asl 2 Lanciano Vasto Chieti

Oggetto: CONTO DI TESORERIA DELL'ESERCIZIO FINANZIARIO 2023

Il Direttore dell'unità operativa CONTABILITA' E BILANCIO - DIREZIONE nel fare proprie le risultanze dell'attività istruttoria svolta dal Responsabile del procedimento ed attestata la legittimità e regolarità tecnica del provvedimento,

PREMESSO che con deliberazioni del Direttore Generale n. 1459 del 29/09/2023 e n. 1815 del 29/11/2023, venivano adottati ed approvati gli strumenti di programmazione 2024/2026, ossia: il piano strategico, il piano programmatico di esercizio 2023 e il bilancio pluriennale 2024/2026;

RICHIAMATO l'art. 40 della Legge Regionale 24/12/1996 n. 146 il quale:

- al comma 2 prevede che entro il 31 gennaio dell'anno successivo a quello cui si riferisce il conto o, comunque, entro 2 mesi dalla data di cessazione del servizio, il Tesoriere deve rendere conto della gestione della cassa relativa all'esercizio chiuso;
- al comma 3 prevede che il responsabile del competente Servizio dell'Azienda appone il visto di regolarità sul predetto conto, previo riscontro della corrispondenza tra le registrazioni contabili in suo possesso e quelle evidenziate dal Tesoriere;

VISTO il tabulato relativo alla rendicontazione contabile della verifica di cassa al 31/12/2023 che l'Istituto Tesoriere, Banca Popolare dell'Emilia Romagna di Sassari, ha inviato a mezzo mail pec del 26/02/2024 e acquisita al protocollo aziendale nr. 20738 di pari data i cui dati essenziali vengono di seguito riportati:

Fondo di cassa all'1/1/2022	142 97.160.623,24
Reversali riscosse	767.376.466,56
Totale entrate	864.537.089,80
Mandati pagati	797.732.951,91
Fondo di cassa al 31/12/2023	66.804.137,89

PRESO ATTO che il Direttore della UOC Contabilità e Bilancio ha apposto sul conto reso dall'Istituto Tesoriere il prescritto visto di "accertata regolarità della gestione e corrispondenza dei dati riportati nel conto del Tesoriere con le scritture contabili dell'Azienda", ai sensi del comma 3 dell'art. 40 della Legge Regionale 24/12/1996, n. 146;

RITENUTO di dover prendere atto del suddetto visto di "accertata regolarità della gestione e corrispondenza dei dati riportati nel conto del Tesoriere con le scritture contabili dell'Azienda" apposto da responsabile del Servizio sul conto del Tesoriere relativo all'esercizio 2023, e di approvarne, per l'effetto, le risultanze come sopra indicate;

VISTA la Legge Regionale n. 146 del 24/12/1996;

Propone di deliberare quanto segue

per tutti i motivi esplicitati in narrativa e che debbono intendersi per integralmente riportati e trascritti nel presente dispositivo,

1. di prendere atto del visto di "accertata regolarità della gestione e corrispondenza dei dati riportati nel conto del Tesoriere con le scritture contabili dell'Azienda" dal Direttore UOC "Contabilità e Bilancio" sul conto reso dall'Istituto Tesoriere Banca Popolare dell'Emilia Romagna per l'esercizio 2023, e di approvarne, per l'effetto, le risultanze in premessa specificate;
2. di dichiarare la presente delibera immediatamente esecutiva, stante la necessità di definire l'intero procedimento in tempi rapidi.

La presente proposta di deliberazione consta di n. **xx** pagine e di n. **xx** allegati

L'Estensore/Istruttore
TORRIERO GIANPAOLO

Il Responsabile del procedimento ¹⁴³
TORRIERO GIANPAOLO

Il Direttore dell'Unità operativa

DE BENEDICTIS CLAUDIA

(Sottoscritto digitalmente ai sensi
dell'art. 21 D.L.gs n 82/2005 e s.m.i.)

Attestazione contabile

Si attesta che il presente atto non dispone costi / investimenti diretti

Il Direttore dell'Unità operativa proponente
(Firmato digitalmente)

CONTO DELLA GESTIONE	
ASL 2 LANCIANO VASTO CHIETI	
CONTO DELLA GESTIONE DELL'AGENTE CONTABILE BPER ANNO 2023	
AREA SANITARIA	
I - ENTRATA	IMPORTO
FONDO DI CASSA ALLA CHIUSURA DELL'ESERCIZIO 2022	€ 97.160.623,24
REVERSALI TRASMESSE DALL'ENTE	€ 767.376.466,56
REVERSALI REGISTRATE DAL TESORIERE (dalla n. 1 alla n. 8857)	€ 767.376.466,56
REVERSALI INCASSATE	€ 767.376.466,56
REVERSALI DA INCASSARE/REGOLARIZZARE	€ 0,00
ENTRATE DA REGOLARIZZARE	€ 0,00
TOTALE ENTRATE	€ 864.537.089,80
<i>Differenza tra reversali trasmesse e reversali registrate</i>	€ 0,00
II - USCITA	IMPORTO
DEFICIENZA DI CASSA ALLA CHIUSURA DELL'ESERCIZIO 2022	€ 0,00
MANDATI TRASMESSI DALL'ENTE	€ 797.732.951,91
MANDATI REGISTRATI DAL TESORIERE (dal n. 1 al n. 39930)	€ 797.732.951,91
MANDATI PAGATI	€ 797.732.951,91
MANDATI DA PAGARE/REGOLARIZZARE	€ 0,00
USCITE DA REGOLARIZZARE	€ 0,00
TOTALE USCITE	€ 797.732.951,91
<i>Differenza tra mandati trasmessi e mandati registrati</i>	€ 0,00
Fondi a disposizione dell'Ente per la gestione del bilancio	
€ 66.804.137,89	

RICONCILIAZIONE SIOPE-MODELLO TESORIERE	
MACROVOCI	IMPORTO
CASSA INIZIALE DA MODELLO TESORIERE	€ 97.160.623,24
TOTALE INCASSI DA MODELLO SIOPE	€ 767.376.466,56
TOTALE PAGAMENTI DA MODELLO SIOPE	€ 797.732.951,91
CASSA FINALE DA MODELLO SIOPE	€ 66.804.137,89
CASSA FINALE DA MODELLO TESORIERE	€ 66.804.137,89
DIFFERENZA	€ 0,00
di cui	
INCASSI DA REGOLARIZZARE	€ 0,00
PAGAMENTI DA REGOLARIZZARE	€ 0,00
DIFFERENZA FINALE	€ 0,00

RICONCILIAZIONE TASSI INTERESSE - CONVENZIONE TESORERIA						
TASSI	TASSO INTERESSE CONCORDATO	TRIMESTRE	AREA	TASSO DI INTERESSE APPLICATO DALLA BANCA	TASSO DI INTERESSE DA CONVENZIONE	DIFFERENZA BANCA CONVENZIONE
TASSO INTERESSE CREDITORE	Euribor 3 mesi, base 365, media mese precedente, aggiornamento mensile, senza applicazione di alcuno spread né in aumento né in diminuzione	Gennaio	AREA SANITARIA	2,075	2,075	0,000
		Febbraio		2,346	2,346	0,000
		Marzo		2,653	2,653	0,000
		Aprile		2,923	2,923	0,000
		Maggio		3,200	3,200	0,000
		Giugno		3,399	3,399	0,000
		Luglio		3,574	3,574	0,000
		Agosto		3,710	3,710	0,000
		Settembre		3,826	3,826	0,000
		Ottobre		3,919	3,919	0,000
		Novembre		4,021	4,021	0,000
		Dicembre		4,027	4,027	0,000
TASSO INTERESSE DEBITORE	Euribor 3 mesi, base 365, media mese precedente, aggiornamento mensile, aumentato di uno spread pari a 3,90	Gennaio	AREA SANITARIA	5,975	5,975	0,000
		Febbraio		6,246	6,246	0,000
		Marzo		6,553	6,553	0,000
		Aprile		6,823	6,823	0,000
		Maggio		7,100	7,100	0,000
		Giugno		7,299	7,299	0,000
		Luglio		7,474	7,474	0,000
		Agosto		7,610	7,610	0,000
		Settembre		7,726	7,726	0,000
		Ottobre		7,819	7,819	0,000
		Novembre		7,921	7,921	0,000
		Dicembre		7,927	7,927	0,000

VERIFICA ANTICIPAZIONE DI CASSA			
ANTICIPAZIONE MASSIMA CONCESSA	RIFERIMENTO DELIBERA	ANTICIPAZIONE MASSIMA USUFRUITA	DIFFERENZA
€ 0,00		€ 0,00	€ 0,00

CONCORDANZA CON LA TESORERIA PROVINCIALE DELLA BANCA D'ITALIA	
DESCRIZIONE	IMPORTO
Fondo di cassa al 31 dicembre 2023	€ 66.804.137,89
Incassi/Reversali non contabilizzati (pagamenti del 31/12/2023 c/tesoriere) (+) €	€ 12.657,65
Pagamenti/mandati non contabilizzati (incassi del 31/12/2023 c/tesoriere) (-) €	€ 50.202,03
Disponibilità presso la Tesoreria Provinciale della Banca d'Italia	€ 66.766.593,51

Sassari, lì 20/02/2024

Bper Banca S.p.A.

ASL2 LANCIANO VASTO CHIETI Protocollo N. 20738/2024 del 26/02/2024

ENTRATA	DIRITTO	FATTO
FONDO DI CASSA DELL'ESERCIZIO 2022	97.160.623,24	97.160.623,24
REVERSALI EMESSE		
RISOSSE	767.376.466,56	767.376.466,56
DA RISCOUTERE		
A COPERTURA		
PERFESSIONI DA REGOLARIZZARE CON REVERSALI		
TOTALE DELLE ENTRATE	864.537.089,80	864.537.089,80
USCITE		
DEBITI DI CASSA DELL'ESERCIZIO 2022		
MANDATI	797.732.951,91	797.732.951,91
EMESSI		
PAGATI		
DA PAGARE		
A COPERTURA		
PERFESSIONI DA REGOLARIZZARE CON MANDATI		
TOTALE DELLE USCITE	797.732.951,91	797.732.951,91
SALDO RISULTANTE DAL CONTO DI DIRITTO	66.804.137,89	
SALDO RISULTANTE DAL CONTO DI FATTO		66.804.137,89
FUNDO CONCESSO		

IL SEGRETARIO IL DIRETTORE / IL PRESIDE IL TESORIERE / IL CASSIERE

Riproduzione cartacea del documento informatico sottoscritto digitalmente da
FRANCIA FLAVIA SIMONETTA il 15/07/2024 15:42:14, GRIPPA GIAMPAOLO il 15/07/2024 15:18:55
DE BENEDETTIS CLAUDIA il 15/07/2024 13:07:45 ai sensi dell'art. 20 e 23 del D.lgs 82/2005

05387-0521/0000/00 20240219 T2BPSTV1 PROCEDURA TESORERIE - ESERCIZIO 2023
 BPER BANCA S.P.A. VERIFICA DI CASSA DEL 31/12/2023 AGGIORNATA AL 19/02/2024
 TESORERIA 0521 AVEZZANO SEDE RICONCILIAZIONE SALDI
 ENTE 8130301 - ASL 2 LANCIANO VASTO CHIETI

SITUAZIONE AL 31/12/2023 TOTALI DI CUI TOTALE
 SOMME VINCOLATE

SALDO BANCA D'ITALIA SUL CONTO DI CONTABILITA' SPECIALE N. 0306542	66.766.593,51	
OPERAZIONI DEL TESORIERE DA REGOLARIZZARE IN B.I.:		
SP/LANCIO DEL GIORNO (MOD. 62 S.C.)	50.202,03	
PROFONDI DEL GIORNO		
REPERE OPERAZIONI DELLA BANCA D'ITALIA NON REGISTRATE DAL TESORIERE:		
ACCREDITI DEL GIORNO		
DEBITI DEL GIORNO		
SALDO BANCA D'ITALIA AGGIORNATO (1)	66.816.795,54	1.369.561,00
OPERAZIONI REGOLATE IN B.I. ANNO SUCCESSIVO:		
PAGAMENTI		
CONTO ALLO PAGAMENTI	12.657,65-	
INCASSI		
CONTO ALLO INCASSI		
OPERAZIONI		
SALDO BANCA D'ITALIA RICONCILIATO ALLA FINE ESERCIZIO (2)	66.804.137,89	1.369.561,00
SALDO COMPLESSIVO CONTI CORRENTI C/O TESORIERE AL 31/12	2.113,58-	
DEBITI DA CONTABILIZZARE NEI CONTI DI TESORERIA	2.113,58	
ACCREDITI DA CONTABILIZZARE NEI CONTI DI TESORERIA		
OPERAZIONI		
SALDO COMPLESSIVO CONTI TESORERIA RICONCILIATO (5)	66.804.137,89	1.369.561,00
TOTALE VERIFICA DI CASSA (SALDO DI FATTO) = (1) + (5)	3.922.286,44	
OPERAZIONI INDISPONIBILI PER PIGNORAMENTI E ALTRI IMPEGNI		
VINCOLI UTILIZZATI		
ANALISI E RIPARTIZIONE UTILIZZATA		
ANALISI E RIPARTIZIONE ACCORDATA/FIDO ACCORDATO		
TOTALE	2.113,58-	0,00

IL TESORIERE 05387 - BPER BANCA S.P.A.

CONTO DELLA GESTIONE	
ASL 2 LANCIANO VASTO CHIETI	
CONTO DELLA GESTIONE DELL'AGENTE CONTABILE BPER ANNO 2023	
AREA SANITARIA	
I - ENTRATA	IMPORTO
FONDO DI CASSA ALLA CHIUSURA DELL'ESERCIZIO 2022	€ 97.160.623,24
REVERSALI TRASMESSE DALL'ENTE	€ 767.376.466,56
REVERSALI REGISTRATE DAL TESORIERE (dalla n. 1 alla n. 8857)	€ 767.376.466,56
REVERSALI INCASSATE	€ 767.376.466,56
REVERSALI DA INCASSARE/REGOLARIZZARE	€ 0,00
ENTRATE DA REGOLARIZZARE	€ 0,00
TOTALE ENTRATE	€ 864.537.089,80
<i>Differenza tra reversali trasmesse e reversali registrate</i>	€ 0,00
II - USCITA	IMPORTO
DEFICIENZA DI CASSA ALLA CHIUSURA DELL'ESERCIZIO 2022	€ 0,00
MANDATI TRASMESSI DALL'ENTE	€ 797.732.951,91
MANDATI REGISTRATI DAL TESORIERE (dal n. 1 al n. 39930)	€ 797.732.951,91
MANDATI PAGATI	€ 797.732.951,91
MANDATI DA PAGARE/REGOLARIZZARE	€ 0,00
USCITE DA REGOLARIZZARE	€ 0,00
TOTALE USCITE	€ 797.732.951,91
<i>Differenza tra mandati trasmessi e mandati registrati</i>	€ 0,00
Fondi a disposizione dell'Ente per la gestione del bilancio	
€ 66.804.137,89	

RICONCILIAZIONE SIOPE-MODELLO TESORIERE	
MACROVOCI	IMPORTO
CASSA INIZIALE DA MODELLO TESORIERE	€ 97.160.623,24
TOTALE INCASSI DA MODELLO SIOPE	€ 767.376.466,56
TOTALE PAGAMENTI DA MODELLO SIOPE	€ 797.732.951,91
CASSA FINALE DA MODELLO SIOPE	€ 66.804.137,89
CASSA FINALE DA MODELLO TESORIERE	€ 66.804.137,89
DIFFERENZA	€ 0,00
di cui	
INCASSI DA REGOLARIZZARE	€ 0,00
PAGAMENTI DA REGOLARIZZARE	€ 0,00
DIFFERENZA FINALE	€ 0,00

ASL 2 Lanciano-Vasto-Chieti
 Il Direttore
 UOC CONTABILITA' E BILANCIO
 Dr.ssa Claudia DE BENEDICTIS

Visto di regolarità
 Si attesta che il risultato
 della parificazione contabile
 per l'anno 2023 è positivo.

RICONCILIAZIONE TASSI INTERESSE - CONVENZIONE TESORERIA

TASSI	TASSO INTERESSE CONCORDATO	TRIMESTRE	AREA	TASSO DI INTERESSE APPLICATO DALLA BANCA	TASSO DI INTERESSE DA CONVENZIONE	DIFFERENZA BANCA CONVENZIONE
TASSO INTERESSE CREDITORE	Euribor 3 mesi, base 365, media mese precedente, aggiornamento mensile, senza applicazione di alcuno spread né in aumento né in diminuzione	Gennaio	AREA SANITARIA	2,075	2,075	0,000
		Febbraio		2,346	2,346	0,000
		Marzo		2,653	2,653	0,000
		Aprile		2,923	2,923	0,000
		Maggio		3,200	3,200	0,000
		Giugno		3,399	3,399	0,000
		Luglio		3,574	3,574	0,000
		Agosto		3,710	3,710	0,000
		Settembre		3,826	3,826	0,000
		Ottobre		3,919	3,919	0,000
		Novembre		4,021	4,021	0,000
		Dicembre		4,027	4,027	0,000
TASSO INTERESSE DEBITORE	Euribor 3 mesi, base 365, media mese precedente, aggiornamento mensile, aumentato di uno spread pari a 3,90	Gennaio	AREA SANITARIA	5,975	5,975	0,000
		Febbraio		6,246	6,246	0,000
		Marzo		6,553	6,553	0,000
		Aprile		6,823	6,823	0,000
		Maggio		7,100	7,100	0,000
		Giugno		7,299	7,299	0,000
		Luglio		7,474	7,474	0,000
		Agosto		7,610	7,610	0,000
		Settembre		7,726	7,726	0,000
		Ottobre		7,819	7,819	0,000
		Novembre		7,921	7,921	0,000
		Dicembre		7,927	7,927	0,000

VERIFICA ANTICIPAZIONE DI CASSA

ANTICIPAZIONE MASSIMA CONCESSA	RIFERIMENTO DELIBERA	ANTICIPAZIONE MASSIMA USUFRUITA	DIFFERENZA
€ 0,00		€ 0,00	€ 0,00

CONCORDANZA CON LA TESORERIA PROVINCIALE DELLA BANCA D'ITALIA	
DESCRIZIONE	IMPORTO
Fondo di cassa al 31 dicembre 2023	€ 66.804.137,89
Incassi/Reversali non contabilizzati (pagamenti del 31/12/2023 c/tesoriere) (+) €	€ 12.657,65
Pagamenti/mandati non contabilizzati (incassi del 31/12/2023 c/tesoriere) (-) €	€ 50.202,03
Disponibilità presso la Tesoreria Provinciale della Banca d'Italia	€ 66.766.593,51

Sassari, lì 20/02/2024

Bper Banca S.p.A.

ASL2 LANCIANO VASTO CHIETI Protocollo N. 20738/2024 del 26/02/2024

ENTE 8130301 ASL 2 LANCIANO VASTO CHIETI ESERCIZIO 2023

EN T R A T E	CONTO DI DIRITTO	CONTO DI FATTO
FONDO DI CASSA DELL'ESERCIZIO 2022	97.160.623,24	97.160.623,24
REVERSALI EMESSE	767.376.466,56	767.376.466,56
RISCOSSE DA RISCOUTERE A COPERTURA		
RESCOSSIONI DA REGOLARIZZARE CON REVERSALI		
TOTALE DELLE ENTRATE	864.537.089,80	864.537.089,80
U S C I T E	CONTO DI DIRITTO	CONTO DI FATTO
DEFICIT DI CASSA DELL'ESERCIZIO 2022		
MANDATI EMESSI	797.732.951,91	797.732.951,91
PAGATI DA PAGARE A COPERTURA		
PAGAMENTI DA REGOLARIZZARE CON MANDATI		
TOTALE DELLE USCITE	797.732.951,91	797.732.951,91
SALDO RISULTANTE DAL CONTO DI DIRITTO	66.804.137,89	
SALDO RISULTANTE DAL CONTO DI FATTO		66.804.137,89
FIDO CONCESSO		

Visto di regolarità
 Si attesta che il risultato della parificazione contabile per l'anno 2023 è positivo.

ASL 2 Lanciano-Vasto-Chieti
 Il Direttore
 UOC CONTABILITA' E BILANCIO
 Dr.ssa Claudia DE BENEDETTIS

Riproduzione in copia del documento informatico sottoscritto digitalmente da
 PIROLA FLAVIA SIMONETTA il 15/07/2024 15:22:14, GRIPPA GIAMPAOLO il 15/07/2024 15:18:55
 DEBENEDICTIS CLAUDIA il 15/07/2024 15:33:44

ASL2 LANCIANO VASTO CHIETI Protocollo N. 20738/2024 del 15/07/2024
 Delibera del Direttore Generale: 2024 / 1123 del 15/07/2024

05387-0521/0000/00 20240219 T2BPSTV1 PROCEDURA TESORERIE - ESERCIZIO 2023
 BPER BANCA S.P.A. VERIFICA DI CASSA DEL 31/12/2023 AGGIORNATA AL 19/02/2024
 RICONCILIAZIONE SALDI

TESORERIA 0521 AVEZZANO SEDE
 ENTE 8130301 - ASL 2 LANCIANO VASTO CHIETI
 SITUAZIONE AL 31/12/2023

DI CUI TOTALE
 SOMME VINCOLATE

TOTALI

SALDO BANCA D'ITALIA SUL CONTO DI CONTABILITA' SPECIALE N. 0306542	66.766.593,51	
OPERAZIONI DEL TESORIERE DA REGOLARIZZARE IN B.I.:		
BILANCIO DEL GIORNO (MOD. 62 S.C.)	50.202,03	
CAIROFONDI DEL GIORNO		
ALTRE OPERAZIONI DELLA BANCA D'ITALIA NON REGISTRATE DAL TESORIERE:		
ACCREDITI DEL GIORNO		
DEBITI DEL GIORNO		
SALDO BANCA D'ITALIA AGGIORNATO (1)	66.816.795,54	1.369.561,00
ALTRE OPERAZIONI REGOLATE IN B.I. ANNO SUCCESSIVO:		
PAGAMENTI	12.657,65-	
INCASSI		
ANNULLO INCASSI		
ALTRE OPERAZIONI		
SALDO BANCA D'ITALIA RICONCILIATO ALLA FINE ESERCIZIO (2)	66.804.137,89	1.369.561,00
SALDO COMPLESSIVO CONTI CORRENTI C/O TESORIERE AL 31/12	2.113,58-	
DEBITI DA CONTABILIZZARE NEI CONTI DI TESORERIA	2.113,58	
CREDITI DA CONTABILIZZARE NEI CONTI DI TESORERIA		
ALTRE OPERAZIONI		
SALDO COMPLESSIVO CONTI TESORERIA RICONCILIATO (5)	66.804.137,89	1.369.561,00
TOTALE VERIFICA DI CASSA (SALDO DI FATTO) = (1) + (5)	3.922.286,44	
SOMME INDISPONIBILI PER PIGNORAMENTI E ALTRI IMPEGNI		
VINCOLI UTILIZZATI		
PARTICIPAZIONE ACCORDATA/FIDO ACCORDATO		
PEPILOGO SALDI DI CONTO CORRENTE		
BIL C/CORRENTE	TIPO SALDO C/CORRENTE	
6813 3200361	VIN 0,00	
6813 549294	ORD 2.113,58-	
6813 549295	VIN 0,00	
6813 549296	ANT 0,00	
TOTALE	2.113,58-	0,00

IL TESORIERE 05387 - BPER BANCA S.P.A.

Visto di regolarità
 Si attesta che il risultato
 della parificazione contabile
 per l'anno 2023 è positivo.

ASL 2 Lanciano-Vasto-Chieti
 // Direttore
 JOCCONTABILITA' E BILANCIO
 Dr.ssa Claudia DE BENEDECTIS



MASTRO CONTABILE 2023

Elementi di selezione : Raggruppamento per Conto/Fornitore, Dal conto: 0102040201, Al conto: 0102040201, ufficiale, civile

Data reg.	Ufficio Reg.	Numero	U/E Causale	Descrizione Causale	Num. lbg			
Riga	Descrizione Movimento	Conto / Ditta	Descr. Conto/Rag.Sociale	Dare	Avere	Saldo		
Conto: 0102040201 Istituto Tesoriere						Saldo di Inizio Periodo:	0,00	
01/01/2023	UD	180697	U APPAT	APERTURA STATO PATRIMONIALE				
151	APERTURA STATO PATRIMONIALE 2023	0102040201	Istituto Tesoriere		97 160 623,24	0,00	97 160 623,24 (D)	
04/01/2023	UD	1667	U RIS.DOC.P1	RISC. DOC. PASS. SU 080201				
2	PN generata da Riscontro per ordinativo 2/2023	0102040201	Istituto Tesoriere		0,00	152,84	97 160 470,40 (D)	
04/01/2023	UD	1668	U RIS.DOC.P1	RISC. DOC. PASS. SU 080201				
2	PN generata da Riscontro per ordinativo 3/2023	0102040201	Istituto Tesoriere		0,00	33 509,27	97 126 961,13 (D)	
04/01/2023	UD	1669	U RIS.DOC.P1	RISC. DOC. PASS. SU 080201				
2	PN generata da Riscontro per ordinativo 4/2023	0102040201	Istituto Tesoriere		0,00	4 538,00	97 122 423,13 (D)	
04/01/2023	UD	1670	U RIS.DOC.P1	RISC. DOC. PASS. SU 080201				
3	PN generata da Riscontro per ordinativo 7/2023	0102040201	Istituto Tesoriere		0,00	2 137,60	97 120 285,53 (D)	
04/01/2023	UD	1671	U RIS.DOC.P1	RISC. DOC. PASS. SU 080201				
3	PN generata da Riscontro per ordinativo 8/2023	0102040201	Istituto Tesoriere		0,00	11 000,62	97 109 284,91 (D)	
04/01/2023	UD	1672	U RIS.DOC.P1	RISC. DOC. PASS. SU 080201				
3	PN generata da Riscontro per ordinativo 9/2023	0102040201	Istituto Tesoriere		0,00	3 768,59	97 105 516,32 (D)	
04/01/2023	UD	1673	U RIS.DOC.P1	RISC. DOC. PASS. SU 080201				
3	PN generata da Riscontro per ordinativo 10/2023	0102040201	Istituto Tesoriere		0,00	3 318,62	97 102 197,70 (D)	
04/01/2023	UD	1674	U RIS.DOC.P1	RISC. DOC. PASS. SU 080201				
3	PN generata da Riscontro per ordinativo 11/2023	0102040201	Istituto Tesoriere		0,00	7 466,90	97 094 730,80 (D)	
04/01/2023	UD	1676	U RIS.DOC.P1	RISC. DOC. PASS. SU 080201				
3	PN generata da Riscontro per ordinativo 12/2023	0102040201	Istituto Tesoriere		0,00	1 415,94	97 093 314,86 (D)	
04/01/2023	UD	1677	U RIS.DOC.P1	RISC. DOC. PASS. SU 080201				
2	PN generata da Riscontro per ordinativo 13/2023	0102040201	Istituto Tesoriere		0,00	3 640,00	97 089 674,86 (D)	
04/01/2023	UD	1678	U RIS.DOC.P1	RISC. DOC. PASS. SU 080201				
2	PN generata da Riscontro per ordinativo 14/2023	0102040201	Istituto Tesoriere		0,00	1 432,22	97 088 242,64 (D)	
04/01/2023	UD	1679	U RIS.DOC.P1	RISC. DOC. PASS. SU 080201				
2	PN generata da Riscontro per ordinativo 15/2023	0102040201	Istituto Tesoriere		0,00	2 162,88	97 086 079,76 (D)	
04/01/2023	UD	1680	U RIS.DOC.P1	RISC. DOC. PASS. SU 080201				
2	PN generata da Riscontro per ordinativo 16/2023	0102040201	Istituto Tesoriere		0,00	65 028,61	97 021 051,15 (D)	

OMISSIS

MASTRO CONTABILE 2023

Elementi di selezione : Raggruppamento per Conto/Fornitore, Dal conto: 0102040201, Al conto: 0102040201, ufficiale, civile

Totali generali				
			Saldo Iniziale	0.00
	Dare	Avere		
	864 537 089,80	797 732 951,91		
Saldo	66 804 137,89			



REGIONE ABRUZZO
 AZIENDA SANITARIA LOCALE N. 2
 LANCIANO-VASTO-CHIETI
 Via dei Vestini snc - Palazzina N
 66100 CHIETI

UOC Contabilità e Bilancio

RELAZIONE SUI DATI DEL SISTEMA INFORMATIVO DELLE OPERAZIONI DEGLI ENTI PUBBLICI (SIOPE) ESERCIZIO FINANZIARIO 2023

Il Sistema informativo delle operazioni degli enti pubblici (SIOPE) rileva, in attuazione dell'articolo 14, commi da 6 a 11, della legge 31 dicembre 2009, n.196, gli incassi e i pagamenti effettuati dai tesoriери di tutte le amministrazioni pubbliche.

La norma persegue lo scopo di garantire la rispondenza dei conti pubblici ai parametri previsti dall'art. 104 del Trattato di Maastricht: a tal fine tutti gli incassi e i pagamenti delle amministrazioni pubbliche devono essere codificati con criteri uniformi su tutto il territorio nazionale e i tesoriери/cassieri degli enti non possono dare corso alle operazioni prive della codifica.

Il SIOPE rappresenta uno strumento fondamentale per il monitoraggio dei conti pubblici, attraverso la rilevazione in tempo reale del fabbisogno delle Amministrazioni Pubbliche e l'acquisizione delle informazioni necessarie ad una più puntuale predisposizione delle statistiche trimestrali di contabilità nazionale, ai fini della verifica delle regole previste dall'ordinamento comunitario (procedura su disavanzi eccessivi e Patto di stabilità e crescita). Partito nel 2003 con riferimento ai pagamenti del Bilancio dello Stato, il SIOPE è stato oggetto di una gestione sperimentale nel 2005 che ha coinvolto 49 Enti tra Regioni, Enti locali ed Università. I risultati positivi della sperimentazione hanno consentito l'avvio a regime del SIOPE nel 2006 per le Regioni, le Province, i Comuni con popolazione superiore a 20.000 abitanti e le Università. Gradualmente, il SIOPE è stato esteso a tutte le Amministrazioni Pubbliche e, dal 1° gennaio 2011, anche alle Aziende Sanitarie.

Successivamente, l'art. 1, comma 533, della legge 11 dicembre 2016 (legge di bilancio 2017), ha previsto l'evoluzione della rilevazione SIOPE in SIOPE+, al fine di migliorare il monitoraggio dei tempi di pagamento dei debiti commerciali delle amministrazioni pubbliche attraverso l'integrazione delle informazioni rilevate da SIOPE con quelle delle fatture passive registrate dalla Piattaforma elettronica (PCC) e, in prospettiva, di seguire l'intero ciclo delle entrate e delle spese.

Per tale ragione le spese pagate e le entrate incassate, conformemente a quanto disposto dalla normativa vigente, vengono classificate, registrate e rilevate attraverso i codici gestionali del SIOPE, uniformi su tutto il territorio nazionale.

Tali codici gestionali, applicati su ogni singolo flusso di cassa, vengono rilevati dal Tesoriere e da questi vengono comunicati alla Banca d'Italia.

Al fine di verificare se i dati trasmessi dal Tesoriere sono allineati con quelli rilevati dall'Azienda sono stati redatti due prospetti riepilogativi: uno per gli incassi (Tabella A) e uno per i pagamenti (Tabella B), che si allegano alla presente relazione.

Tali prospetti relativi all'anno 2023, evidenziano le scritture contabili effettuate dall'Azienda rilevate attraverso la codifica gestionale SIOPE che, messi in relazione con i prospetti SIOPE scaricati dal sito della R-G.S. (dati trasmessi dal Tesoriere alla Banca d'Italia) Allegato AA (per gli

incassi) e Allegato BB (per i pagamenti), potrebbero mettere in luce eventuali disallineamenti che possono verificarsi in termini di registrazione dei pagamenti e degli incassi.

VALORI DELLE ENTRATE – TABELLA A) = TABELLA AA)

La classificazione delle riscossioni, per come rilevate nelle scritture contabili aziendali sono assolutamente coincidenti con quelle rilevate attraverso i codici gestionali comunicati al Tesoriere

Il totale generale incassato nell'anno 2023 è pari ad € 767.376.466,56

VALORI DELLA SPESA – TABELLA B) = TABELLA BB)

La classificazione dei pagamenti, per come rilevate nelle scritture contabili aziendali sono assolutamente coincidenti con quelle rilevate attraverso i codici gestionali comunicati al Tesoriere e da questi al SIOPE Banca d'Italia.

Il totale generale pagato nell'anno 2023 è pari ad € 797.732.951,91

Alla luce di quanto sopra detto e per come attestato e dimostrato nelle tabelle allegate, la rilevazione con i codici gestionali utilizzati per il SIOPE è correttamente applicata dall'Amministrazione aziendale, che sin dall'esercizio 2011 ha introdotto l'obbligatorietà della codifica SIOPE.

Codice Siope	Descrizione Siope	Riscosso
E1100	Compartecipazione alla spesa per prestazioni sanitarie (ticket)	8.246.747,22
E1400	Entrate per prestazioni sanitarie e sociosanitarie a rilevanza	328,64
E1500	Entrate per prestazioni sanitarie erogate a soggetti privati	1.736.647,28
E1600	Entrate per prestazioni sanitarie erogate in regime di intramoenia	3.455.928,32
E1650	Ricavi per somministrazione vaccini	76.396,75
E1700	Entrate per prestazioni non sanitarie	329.896,09
E2102	Contributi e trasferimenti correnti da Regione e Prov. Autonoma per	738.667.666,63
E3101	Rimborsi assicurativi	399.741,98
E3105	Riscossioni IVA	135.363,95
E3106	Altri concorsi, recuperi e rimborsi	14.134.060,82
E3201	Fitti attivi	193.688,88
	TOTALE	767.376.466,56

Criteria di aggregazione
Categoria Strutture sanitarie
Sotto Categoria ASL
Circoscrizione ITALIA MERIDIONALE
Regione ABRUZZO
Provincia Chieti
Fascia Popolazione
Periodo ANNUALE 2023
Prospetto INCASSI
Tipo Report Semplice
Data ultimo aggiornamento 28-mar-2024
Data stampa 03-apr-2024
Importi in EURO

		Importo nel periodo	Importo a tutto il periodo
ENTRATE DERIVANTI DALLA PRESTAZIONE DI SERVIZI		13.845.944,30	13.845.944,30
1100	Compartecipazione alla spesa per prestazioni sanitarie (ticket)	8.246.747,22	8.246.747,22
1400	Entrate per prestazioni sanitarie e sociosanitarie a rilevanza sanitaria ad altre Amministrazioni pubbliche	328,64	328,64
1500	Entrate per prestazioni sanitarie erogate a soggetti privati	1.736.647,28	1.736.647,28
1600	Entrate per prestazioni sanitarie erogate in regime di intramoenia	3.455.928,32	3.455.928,32
1650	ENTRATE DERIVANTI DALLA VENDITA DI BENI DI CONSUMO	76.396,75	76.396,75
1700	Entrate per prestazioni non sanitarie	329.896,09	329.896,09
CONTRIBUTI E TRASFERIMENTI CORRENTI		738.667.666,63	738.667.666,63
2102	Contributi e trasferimenti correnti da Regione e Prov. Autonoma per quota fondo sanitario regionale indistinto	738.667.666,63	738.667.666,63
ALTRE ENTRATE CORRENTI		14.862.855,63	14.862.855,63
3101	Rimborsi assicurativi	399.741,98	399.741,98
3105	Riscossioni IVA	135.363,95	135.363,95
3106	Altri concorsi, recuperi e rimborsi	14.134.060,82	14.134.060,82
3201	Fitti attivi	193.688,88	193.688,88
OPERAZIONI FINANZIARIE		0,00	0,00
6200	Prelievi dai conti di tesoreria unica relativi alle gestioni stralcio e alla spesa in conto capitale	0,00	0,00
INCASSI DA REGOLARIZZARE		0,00	0,00
9999	Altri incassi da regolarizzare (riscossioni codificate dal cassiere)	0,00	0,00
TOTALE INCASSI		767.376.466,56	767.376.466,56

Codice Siope	Descrizione Siope	Pagato
U1103	T.I. COMPETENZE A FAVORE DEL PERS. TEMPO	131.518.023,65
U1104	Arretrati di anni precedenti pers. Tempo Indeterminato	1.269.783,19
U1105	T.D. COMPETENZE A FAVORE DEL PERS. TEMPO	8.046.807,84
U1106	Arretrati di anni precedenti pers. Tempo Determinato	170.662,43
U1203	Altre ritenute al personale per conto di terzi	4.597.753,17
U1204	T.I. Ritenute previd. e assist. personale dip. tempo	18.304.058,54
U1205	T.I. Ritenute Erariali personale dip. a tempo indeterminato	44.421.780,49
U1206	T.D. Ritenute previdenziali e assistenziali pers. tempo	959.456,54
U1207	T.D. Ritenute Erariali personale tempo determinato	6.102.190,08
U1303	Contributi aggiuntivi	225.599,32
U1304	Contributi obbligatori carico Ente per il personale a tempo	52.821.415,57
U1306	Contributi obbligatori carico Ente per il personale a tempo	3.502.827,72
U1599	Altri oneri per il personale	132.690,79
U2101	Prodotti farmaceutici	65.971.305,95
U2102	Emoderivati	13.796.296,73
U2103	Prodotti dietetici	812.511,52
U2104	Materiali per la profilassi (vaccini)	6.022.558,33
U2110	Materiali e prodotti per uso veterinario	28.335,83
U2112	Dispositivi medici	38.053.617,28
U2113	Prodotti chimici	65.231,39
U2202	Materiali di guardaroba, di pulizia e di convivenza in genere	73.325,02
U2203	Combustibili, carburanti e lubrificanti	246.912,21
U2204	Supporti informatici e cancelleria	392.007,21
U2205	Pubblicazioni, giornali e riviste	29.064,54
U2206	Acquisto di materiali per la manutenzione	14.726,24
U2298	Altri beni non sanitari	43.057,97
U3103	Acquisti di servizi sanitari per medicina di base da soggetti	25.454.479,60
U3104	Acquisti di servizi sanitari per farmaceutica da strutture	78.238,60
U3105	Acquisti di servizi sanitari per farmaceutica da altre	94.919,25
U3106	Acquisti di servizi sanitari per farmaceutica da privati	5.349.531,09
U3107	Acquisti di servizi sanitari per assistenza specialistica	1.165.789,27
U3108	Acquisti di servizi sanitari per assistenza specialistica	6.319,63
U3109	Acquisti di servizi sanitari per assistenza specialistica	10.816.284,01
U3110	Acquisti di servizi sanitari per assistenza riabilitativa da	3.383.037,58
U3112	Acquisti di servizi sanitari per assistenza riabilitativa da privati	48.725.493,56
U3115	Acquisti di servizi sanitari per assistenza integrativa e	18.048.627,86
U3116	Acquisti di servizi sanitari per assistenza ospedaliera da	3.203.843,87
U3118	Acquisti di servizi sanitari per assistenza ospedaliera da	8.744.500,12
U3119	Acquisti di prestazioni di psichiatria residenziale e	1.469.467,03
U3124	Acquisti di prestazioni di distribuzione farmaci file F da privati	60.868.672,63
U3130	Acquisti di prestazioni trasporto in emergenza e urgenza da	6.156.004,29
U3131	Acquisti di prestazioni socio sanitarie a rilevanza sanitaria da	21.098,40
U3132	Acquisti di prestazioni socio sanitarie a rilevanza sanitaria da	2.201.216,44
U3133	Acquisti di prestazioni socio sanitarie a rilevanza sanitaria da	5.065.146,40
U3136	Consulenze, collaborazioni, interinale e altre prestazioni di	7.071.716,14
U3138	Altri acquisti di servizi e prestazioni sanitarie da altre	2.299.979,58
U3150	Ritenute erariali sui compensi ai medici di base in	7.070.897,68
U3151	Contributi previdenziali e assistenziali sui compensi ai medici	9.833.244,99
U3152	Ritenute erariali sui compensi alle farmacie convenzionate	631.940,61
U3153	Ritenute erariali sui compensi ai medici specialisti	1.191.785,77
U3154	Contributi previdenziali e assistenziali sui compensi ai medici	1.317.045,37
U3198	Altri acquisti di servizi e prestazioni sanitarie da altri soggetti	1.336.891,77
U3199	Acquisto di servizi sanitari derivanti da sopravvenienze	3.803,13
U3203	Consulenze, collaborazioni, interinale e altre prestazioni di	1.679.432,65
U3204	Servizi ausiliari e spese di pulizia	10.234.101,19
U3205	Buoni pasto e mensa per il personale dipendente	537.711,24
U3206	Mensa per degenti	4.181.361,57
U3207	Riscaldamento	4.040.263,59
U3208	Utenze e canoni per telefonia e reti di trasmissione	601.009,10

Codice Siope	Descrizione Siope	Pagato
U3209	Utenze e canoni per energia elettrica	7.763.108,51
U3210	Utenze e canoni per altri servizi	474.769,29
U3211	Assicurazioni	8.367.401,24
U3212	Assistenza informatica e manutenzione software	1.570.688,48
U3213	Corsi di formazione esternalizzata	230.422,90
U3214	Manutenzione ordinaria e riparazioni di immobili e loro	1.757.433,11
U3216	Manutenzione ordinaria e riparazioni di attrezzature tecnico-	6.824.596,76
U3217	Manutenzione ordinaria e riparazioni di automezzi	108.665,17
U3218	Altre spese di manutenzione ordinaria e riparazioni	12.837.614,50
U3219	Spese legali	1.887.131,85
U3220	Smaltimento rifiuti	1.720.207,17
U3221	Manutenzione e Riparazione agli Impianti e Macchinari	6.310.958,93
U3298	Acquisto di servizi non sanitari derivanti da sopravvenienze	7.911,12
U3299	Altre spese per servizi non sanitari	6.311.186,32
U4101	Contributi e trasferimenti a Regione/Provincia autonoma	60.037,64
U4107	Contributi e trasferimenti ad aziende sanitarie	996.743,08
U4111	Contributi e trasferimenti a Istituti Zooprofilattici sperimentali	7.529,37
U4112	Contributi e trasferimenti a Enti di previdenza	4.302,50
U4113	Contributi e trasferimenti a Enti di ricerca	2.151,28
U4117	Contributi e trasferimenti a Università	2.625.393,52
U4202	Contributi e trasferimenti a famiglie	268.930,37
U4203	Contributi e trasferimenti a istituzioni sociali private	60.500,00
U5101	Concorsi, recuperi e rimborsi a Amministrazioni Pubbliche	173.628,46
U5103	Altri concorsi, recuperi e rimborsi da soggetti privati	1.107,00
U5201	Noleggi	4.397.568,82
U5202	Locazioni	199.912,91
U5206	Altre forme di godimento di beni di terzi	1.239.036,96
U5306	Interessi passivi v/fornitori	135.131,40
U5308	Altri oneri finanziari	6.612.065,23
U5401	- IRAP	19.120.737,96
U5404	IVA	33.449.108,84
U5499	Altri tributi	1.244.712,65
U5502	Acquisti di beni e servizi con i fondi economali	102.663,33
U5503	Indennità, rimborso spese ed oneri sociali per gli organi	216.577,52
U5504	Commissioni e Comitati	96.534,50
U5505	Borse di studio	816.374,00
U5506	Ritenute erariali su indennità a organi istituzionali e altri	433.501,78
U5597	Risarcimento danni autoassicurati	5.663.751,64
U6102	Fabbricati	4.895.278,91
U6104	Attrezzature sanitarie e scientifiche	7.203.502,11
U6105	Mobili e arredi	52.284,10
U6106	Automezzi	93.345,00
U6199	Altri beni materiali	395.275,86
U6200	Immobilizzazioni immateriali	66.544,24
U7500	Altre operazioni finanziarie	420.772,02
	TOTALE	797.732.951,91

Criteria di aggregazione
Categoria Strutture sanitarie
Sotto Categoria ASL
Circoscrizione ITALIA MERIDIONALE
Regione ABRUZZO
Provincia Chieti
Fascia Popolazione
Periodo ANNUALE 2023
Prospetto PAGAMENTI
Tipo Report Semplice
Data ultimo aggiornamento 28-mar-2024
Data stampa 03-apr-2024
Importi in EURO

		Importo nel periodo	Importo a tutto il periodo
PERSONALE		272.073.049,33	272.073.049,33
1103	Competenze a favore del personale a tempo indeterminato, al netto degli arretrati attribuiti	131.518.023,65	131.518.023,65
1104	Arretrati di anni precedenti al personale a tempo indeterminato	1.269.783,19	1.269.783,19
1105	Competenze a favore del personale a tempo determinato, al netto degli arretrati attribuiti	8.046.807,84	8.046.807,84
1106	Arretrati di anni precedenti al personale a tempo determinato	170.662,43	170.662,43
1203	Altre ritenute al personale per conto di terzi	4.597.753,17	4.597.753,17
1204	Ritenute previdenziali e assistenziali al personale a tempo indeterminato	18.304.058,54	18.304.058,54
1205	Ritenute erariali a carico del personale a tempo indeterminato	44.421.780,49	44.421.780,49
1206	Ritenute previdenziali e assistenziali al personale a tempo determinato	959.456,54	959.456,54
1207	Ritenute erariali a carico del personale a tempo determinato	6.102.190,08	6.102.190,08
1303	Contributi aggiuntivi	225.599,32	225.599,32
1304	Contributi obbligatori per il personale a tempo indeterminato	52.821.415,57	52.821.415,57
1306	Contributi obbligatori per il personale a tempo determinato	3.502.827,72	3.502.827,72
1599	Altri oneri per il personale	132.690,79	132.690,79
ACQUISTO DI BENI		125.548.950,22	125.548.950,22
2101	Prodotti farmaceutici	65.971.305,95	65.971.305,95
2102	Emoderivati	13.796.296,73	13.796.296,73
2103	Prodotti dietetici	812.511,52	812.511,52
2104	Materiali per la profilassi (vaccini)	6.022.558,33	6.022.558,33
2110	Materiali e prodotti per uso veterinario	28.335,83	28.335,83
2112	Dispositivi medici	38.053.617,28	38.053.617,28
2113	Prodotti chimici	65.231,39	65.231,39
2202	Materiali di guardaroba, di pulizia e di convivenza in genere	73.325,02	73.325,02
2203	Combustibili, carburanti e lubrificanti	246.912,21	246.912,21
2204	Supporti informatici e cancelleria	392.007,21	392.007,21
2205	Pubblicazioni, giornali e riviste	29.064,54	29.064,54
2206	Acquisto di materiali per la manutenzione	14.726,24	14.726,24
2298	Altri beni non sanitari	43.057,97	43.057,97

		Importo nel periodo	Importo a tutto il periodo
ACQUISTI DI SERVIZI		309.055.949,36	309.055.949,36
3103	Acquisti di servizi sanitari per medicina di base da soggetti convenzionali	25.454.479,60	25.454.479,60
3104	Acquisti di servizi sanitari per farmaceutica da strutture sanitarie pubbliche della Regione/Provincia autonoma di appartenenza	78.238,60	78.238,60
3105	Acquisti di servizi sanitari per farmaceutica da altre Amministrazioni pubbliche	94.919,25	94.919,25
3106	Acquisti di servizi sanitari per farmaceutica da privati	5.349.531,09	5.349.531,09
3107	Acquisti di servizi sanitari per assistenza specialistica ambulatoriale da strutture sanitarie pubbliche della Regione/Provincia autonoma di appartenenza	1.165.789,27	1.165.789,27
3108	Acquisti di servizi sanitari per assistenza specialistica ambulatoriale da altre Amministrazioni pubbliche	6.319,63	6.319,63
3109	Acquisti di servizi sanitari per assistenza specialistica ambulatoriale da privati	10.816.284,01	10.816.284,01
3110	Acquisti di servizi sanitari per assistenza riabilitativa da strutture sanitarie pubbliche della Regione/Provincia autonoma di appartenenza	3.383.037,58	3.383.037,58
3112	Acquisti di servizi sanitari per assistenza riabilitativa da privati	48.725.493,56	48.725.493,56
3115	Acquisti di servizi sanitari per assistenza integrativa e protesica da privati	18.048.627,86	18.048.627,86
3116	Acquisti di servizi sanitari per assistenza ospedaliera da strutture sanitarie pubbliche della Regione/Provincia autonoma di appartenenza	3.203.843,87	3.203.843,87
3118	Acquisti di servizi sanitari per assistenza ospedaliera da privati	8.744.500,12	8.744.500,12
3119	Acquisti di prestazioni di psichiatria residenziale e semiresidenziale da strutture sanitarie pubbliche della Regione/Provincia autonoma di appartenenza	1.469.467,03	1.469.467,03
3124	Acquisti di prestazioni di distribuzione farmaci file F da privati	60.868.672,63	60.868.672,63
3130	Acquisti di prestazioni trasporto in emergenza e urgenza da privati	6.156.004,29	6.156.004,29
3131	Acquisti di prestazioni socio sanitarie a rilevanza sanitaria da strutture sanitarie pubbliche della Regione/Provincia autonoma di appartenenza	21.098,40	21.098,40
3132	Acquisti di prestazioni socio sanitarie a rilevanza sanitaria da altre Amministrazioni pubbliche	2.201.216,44	2.201.216,44
3133	Acquisti di prestazioni socio sanitarie a rilevanza sanitaria da privati	5.065.146,40	5.065.146,40
3136	Consulenze, collaborazioni, interinale e altre prestazioni di lavoro sanitarie e sociosanitarie da privati	7.071.716,14	7.071.716,14
3138	Altri acquisti di servizi e prestazioni sanitarie da altre Amministrazioni pubbliche	2.299.979,58	2.299.979,58
3150	Ritenute erariali sui compensi ai medici di base in convenzione	7.070.897,68	7.070.897,68
3151	Contributi previdenziali e assistenziali sui compensi ai medici di base in convenzione	9.833.244,99	9.833.244,99
3152	Ritenute erariali sui compensi alle farmacie convenzionate	631.940,61	631.940,61
3153	Ritenute erariali sui compensi ai medici specialisti ambulatoriali	1.191.785,77	1.191.785,77
3154	Contributi previdenziali e assistenziali sui compensi ai medici specialisti ambulatoriali	1.317.045,37	1.317.045,37
3198	Altri acquisti di servizi e prestazioni sanitarie da altri soggetti	1.336.891,77	1.336.891,77
3199	Acquisti di servizi sanitari derivanti da sopravvenienze	3.803,13	3.803,13
3203	Consulenze, collaborazioni, interinale e altre prestazioni di lavoro non sanitarie da privati	1.679.432,65	1.679.432,65
3204	Servizi ausiliari e spese di pulizia	10.234.101,19	10.234.101,19
3205	Buoni pasto e mensa per il personale dipendente	537.711,24	537.711,24
3206	Mensa per degenti	4.181.361,57	4.181.361,57
3207	Riscaldamento	4.040.263,59	4.040.263,59
3208	Utenze e canoni per telefonia e reti di trasmissione	601.009,10	601.009,10

		Importo nel periodo	Importo a tutto il periodo
3209	Utenze e canoni per energia elettrica	7.763.108,51	7.763.108,51
3210	Utenze e canoni per altri servizi	474.769,29	474.769,29
3211	Assicurazioni	8.367.401,24	8.367.401,24
3212	Assistenza informatica e manutenzione software	1.570.688,48	1.570.688,48
3213	Corsi di formazione esternalizzata	230.422,90	230.422,90
3214	Manutenzione ordinaria e riparazioni di immobili e loro pertinenze	1.757.433,11	1.757.433,11
3216	Manutenzione ordinaria e riparazioni di attrezzature tecnico-scientifico sanitarie	6.824.596,76	6.824.596,76
3217	Manutenzione ordinaria e riparazioni di automezzi	108.665,17	108.665,17
3218	Altre spese di manutenzione ordinaria e riparazioni	12.837.614,50	12.837.614,50
3219	Spese legali	1.887.131,85	1.887.131,85
3220	Smaltimento rifiuti	1.720.207,17	1.720.207,17
3221	Manutenzione e riparazione agli impianti e macchinari	6.310.958,93	6.310.958,93
3298	Acquisto di servizi non sanitari derivanti da sopravvenienze	7.911,12	7.911,12
3299	Altre spese per servizi non sanitari	6.311.186,32	6.311.186,32

		Importo nel periodo	Importo a tutto il periodo
CONTRIBUTI E TRASFERIMENTI		4.025.587,76	4.025.587,76
4101	Contributi e trasferimenti a Regione/Provincia autonoma	60.037,64	60.037,64
4107	Contributi e trasferimenti ad aziende sanitarie	996.743,08	996.743,08
4111	Contributi e trasferimenti a Istituti Zooprofilattici sperimentali	7.529,37	7.529,37
4112	Contributi e trasferimenti a Enti di previdenza	4.302,50	4.302,50
4113	Contributi e trasferimenti a Enti di ricerca	2.151,28	2.151,28
4117	Contributi e trasferimenti a Università'	2.625.393,52	2.625.393,52
4202	Contributi e trasferimenti a famiglie	268.930,37	268.930,37
4203	Contributi e trasferimenti a istituzioni sociali private	60.500,00	60.500,00
ALTRE SPESE CORRENTI		73.902.413,00	73.902.413,00
5101	Concorsi, recuperi e rimborsi ad Amministrazioni Pubbliche	173.628,46	173.628,46
5103	Altri concorsi, recuperi e rimborsi a soggetti privati	1.107,00	1.107,00
5201	Noleggi	4.397.568,82	4.397.568,82
5202	Locazioni	199.912,91	199.912,91
5206	Altre forme di godimento di beni di terzi	1.239.036,96	1.239.036,96
5306	Interessi passivi v/fornitori	135.131,40	135.131,40
5308	Altri oneri finanziari	6.612.065,23	6.612.065,23
5401	IRAP	19.120.737,96	19.120.737,96
5404	IVA	33.449.108,84	33.449.108,84
5499	Altri tributi	1.244.712,65	1.244.712,65
5502	Acquisti di beni e servizi con i fondi economici	102.663,33	102.663,33
5503	Indennità, rimborso spese ed oneri sociali per gli organi direttivi e Collegio sindacale	216.577,52	216.577,52
5504	Commissioni e Comitati	96.534,50	96.534,50
5505	Borse di studio	816.374,00	816.374,00
5506	Ritenute erariali su indennità a organi istituzionali e altri compensi	433.501,78	433.501,78
5597	Risarcimenti danni autoassicurati	5.663.751,64	5.663.751,64
INVESTIMENTI FISSI		12.706.230,22	12.706.230,22
6102	Fabbricati	4.895.278,91	4.895.278,91
6104	Attrezzature sanitarie e scientifiche	7.203.502,11	7.203.502,11
6105	Mobili e arredi	52.284,10	52.284,10
6106	Automezzi	93.345,00	93.345,00
6199	Altri beni materiali	395.275,86	395.275,86
6200	Immobilizzazioni immateriali	66.544,24	66.544,24
OPERAZIONI FINANZIARIE		420.772,02	420.772,02
7200	Versamenti ai conti di tesoreria unica relativi alle gestioni stralcio e alla spesa in conto capitale	0,00	0,00
7500	Altre operazioni finanziarie	420.772,02	420.772,02
PAGAMENTI DA REGOLARIZZARE		0,00	0,00
9999	ALTRI PAGAMENTI DA REGOLARIZZARE (pagamenti codificati dal cassiere)	0,00	0,00
TOTALE PAGAMENTI		797.732.951,91	797.732.951,91



REGIONE ABRUZZO
Azienda Sanitaria Locale n. 02 LANCIANO-VASTO-CHIETI
 Sede legale: Via dei Vestini s.n.c. – “Palazzina N°” 66100 Chieti CF e PI 02307130696

U.O.S.D. Ufficio Legale

U.O.C. Contabilità e Bilancio

(Claudia De Benedictis)

e p.c.

Al Direttore Amministrativo

(Giampaolo Grippa)

Al Direttore Generale

(Thomas Schael)

Al Direttore Sanitario

(Flavia Simonetta Pirola)

OGGETTO: Riscontro a n. prot. 33053 del 26/03/2024. Relazione sul fondo rischi consuntivo 2023.

Si riscontra la nota in oggetto per fornire i dati e le informazioni richieste, anche mediante la trasmissione dell'elenco dei contenziosi pendenti al 31.12.2023 (All. 1), l'elenco dei contenziosi sorti nell'anno 2023 (All. 2), l'elenco dei contenziosi stragiudiziali anno 2023 (All. 3).

I. COSTITUZIONE DEL FONDO RISCHI E PRINCIPALI CONTENZIOSI

Il fondo rischi è costituito dagli "Accantonamenti per cause civili ed oneri processuali" (0203020101)¹, dagli "Accantonamenti per contenzioso personale dipendente" (0203020201)², dagli "Accantonamenti per copertura diretta per rischi (autoassicurazione)" (0203020401)³, dagli "Accantonamenti per franchigia assicurativa" (0203020402)⁴ e dalla voce "Altri accantonamenti per rischi" 0203020501, riferiti al contenzioso col personale convenzionato⁵.

Il criterio utilizzato per l'alimentazione di ciascun fondo è il seguente: per ogni singolo giudizio viene indicato il valore della causa (ove possibile), viene effettuata una previsione delle spese legali di controparte e viene stabilito un rischio – giuridico – di soccombenza (alto - medio - basso). Il rischio – giuridico – valutato come basso (remoto) si traduce, da un punto di vista economico, in una percentuale di accantonato pari al 30% del valore della causa, al quale si sommano spese legali di

¹ Codici 06, 07, 11 file excel report contenzioso.

² Codice 08 file excel report contenzioso.

³ Codice 10 file excel report contenzioso.

⁴ Codice 10 file excel report contenzioso.

⁵ Codice 09 file excel report contenzioso.

Riproduzione cartacea del documento informatico sottoscritto digitalmente da

PIROLA FLAVIA SIMONETTA il 15/07/2024 15:22:14, GRIPPA GIAMPAOLO il 15/07/2024 15:18:55

DE BENEDICTIS CLAUDIA il 15/07/2024 13:07:45 ai sensi dell'art. 20 e 23 del D.lgs 82/2005

Delibera del Direttore Generale: 2024 / 1123 del 15/07/2024

controparte. Analogamente, se il rischio è medio (possibile) viene accantonato il 60%, se invece è alto (probabile) viene accantonato il 100%. Si coglie l'occasione per ricordare che, sul punto, si resta in attesa di direttive per eventuali modifiche delle soglie percentuali.

Il rischio di soccombenza viene valutato dal legale dell'Azienda che è stato incaricato per il patrocinio della causa e che pertanto è pienamente edotto in ordine alle problematiche del giudizio. La valutazione tiene conto, altresì, dell'andamento delle precedenti cause aventi stesso *petitum/causa petendi*, come nei casi dei ricorsi "seriali", per i quali, nel rispetto del principio di continuità, si tende a conferire l'incarico allo stesso Avvocato, che ha piena conoscenza della materia. Si allega, ad ogni buon fine, la relazione rimessa al collegio sindacale (All. 4).

I contenziosi sono catalogati in diverse macro-aree, di seguito elencate:

A) Contenzioso relativo al personale dipendente

Assumendo quale parametro di confronto la relazione resa per l'esercizio 2022, ivi si individuavano come principali controversie quelle relative alla mancata concessione/fruizione dei riposi; al diritto alla mensa e alle pause non godute; alle controversie concernenti la sospensione dal lavoro e dalla retribuzione per mancato adempimento dell'obbligo vaccinale.

Per l'esercizio 2023 si rileva un decremento del contenzioso relativo alla mancata concessione dei riposi, decremento dovuto all'attività di conciliazione condotta dinanzi all'autorità giudiziaria dal legale interno. D'altro canto, permane il contenzioso relativo al riconoscimento del servizio mensa, mentre va ad esaurirsi il contenzioso relativo all'obbligo vaccinale che vede la quasi totalità delle pronunce favorevoli all'Azienda.

Tuttavia, è d'uopo rilevare che il contenzioso con il personale dipendente si contrassegna come di particolare rilevanza, sia in termini quantitativi che qualitativi. Con riferimento al 2023 esso coinvolge quasi tutti gli ambiti della disciplina giuslavoristica. A titolo esemplificativo:

- Riposi settimanali;
- Servizio mensa;
- Riconoscimento indennità di direttore di UOC;
- Turni aggiuntivi;
- Riconoscimento indennità di coordinamento;
- Mobilità interna;
- Annullamento delibere graduatorie incarico direttori UOC;
- Indennità di sostituzione;
- Illegittimità disposizioni di servizio per mobilità interna;
- Perdita di chance per mancata proroga contratto Co.Co.Co;
- Demansionamento;

- Riconoscimento mansioni superiori;
- Illegittimità nomina direttore di geriatria di vasto;
- Annullamento incarico di funzione infermieri.

B) medicina convenzionata

Con analogo *modus procedendi* in ordine al confronto con il consuntivo dell'esercizio 2022, nella relazione si evidenziava che le principali controversie instaurate dai medici convenzionati riguardavano il riconoscimento delle indennità per accessi ADI, ADP, PIPP. Il problema verteva sul se le somme richieste attenessero a prestazioni rese fuori budget (come sostenuto dall'Azienda mediante l'Ufficio GASBES), e quindi non dovute, oppure se costituissero l'effetto di riduzioni unilaterali del compenso stabilita dalla contrattazione collettiva. Si evidenziava, inoltre, in quella sede, che tali giudizi avevano avuto esito sfavorevole e che si sarebbe restati in attesa della pronuncia della Corte di cassazione.

La situazione appena descritta è rimasta immutata sino al dicembre del 2023, mese in cui la Corte di Legittimità ha reso e pubblicato due ordinanze con le quali le pretese dei ricorrenti sono state riconosciute come fondate.

Per l'effetto delle citate ordinanze, con deliberazione n. 7/2024 del Direttore Generale:

- a) si è preso atto delle ordinanze della Corte di cassazione
- b) si è dato mandato alla U.O.S.D. Ufficio Legale affinché autorizzasse il legale dell'Azienda a depositare, ai sensi dell'art. 306 c.p.c., le rinunce agli atti di tutti i giudizi pendenti aventi stessa *causa petendi*;
- c) si è dato mandato alla UOC Governo dell'Assistenza Sanitaria di Base, Specialistica e Territoriale di procedere alla liquidazione della sorte capitale, degli interessi, delle spese legali (non distratte) relative ai giudizi aventi connessione oggettiva con quelli definiti dalla S.C.

C) Ritardato/mancato pagamento ditte fornitrici e diritti degli ausiliari dell'appaltatore verso il committente

Per quanto riguarda il contenzioso con le strutture private accreditate, si segnala che non vi sono giudizi particolarmente rilevanti sorti nel 2023. A tal proposito si rammenta che la U.O.S.D. Ufficio Legale per queste controversie provvede all'accantonamento delle sole spese legali di controparte;

D) Contenzioso con gli Erogatori Privati

Per quanto riguarda il contenzioso con le strutture private accreditate, si segnala che non vi sono giudizi particolarmente rilevanti sorti nel 2023. A tal proposito si rammenta che la UOSD Ufficio Legale per queste controversie provvede all'accantonamento delle sole spese legali di controparte;

E) Risarcimento danni per RCT non coperta da garanzia assicurativa

Le controversie relative alle richieste di risarcimento danni da *malpractice* sono a loro volta suddivise in controversie gestite direttamente dall'Azienda e controversie gestite dalla Compagnia Assicuratrice. Le prime confluiscono nel fondo denominato "Accantonamenti per copertura diretta per rischi (autoassicurazione)" poiché privi di copertura assicurativa o dichiarati sotto SIR dalla compagnia assicuratrice. Le seconde alimentano nel fondo denominato "Accantonamenti per franchigia assicurativa" relativi ai sinistri gestiti direttamente dalla Compagnia Assicuratrice, per i quali l'Azienda è tenuta esclusivamente per l'importo della franchigia.

Con riferimento alla voce debiti e costi per l'acquisto di prestazioni si rappresenta che l'importo complessivo delle fatture ancora da ricevere per compensi a professionisti esterni (Avvocati) riferiti prestazioni già eseguite al 31.12.2022 può essere valorizzato in complessivi 581.464,32, giusto prospetto riepilogativo che si allega (All. 5).

Con riferimento alla voce crediti e ricavi per prestazioni di servizi, le note di credito per prestazioni di servizi non sono gestite da questa U.O.S.D.

II. VALORE DELLE PROPOSTE DI ACCANTONAMENTO

In ordine ai rilievi effettuati rispetto agli accantonamenti per l'esercizio in corso (2023), si trasmettono le seguenti informazioni.

Nello specifico, risultano:

- Proposte di accantonamento per cause civili e oneri processuali per € 166.287,32 (dato relativo al solo 2023), per una proposta di accantonamento complessivo pari a € 721.209,02 (dato relativo a tutto il contenzioso ancora pendente che grava su questo fondo);
- Proposte di accantonamento per contenzioso personale dipendente per € 769.554,94 32 (dato relativo al solo 2023), per una proposta di accantonamento complessivo a € 3.916.193,45 (dato relativo a tutto il contenzioso ancora pendente che grava su questo fondo);
- Proposte di accantonamento per rischi per copertura diretta dei rischi, c.d. autoassicurazione, per € 2.439.891,78 (dato relativo al solo 2023), per una proposta di accantonamento complessivo pari a € 23.952.894,57 (dato relativo a tutto il contenzioso ancora pendente che grava su questo fondo);
- Proposte di accantonamento per franchigia assicurativa per €1.801.482 (dato relativo al solo 2023), per una proposta di accantonamento complessivo pari a € 13.952.643,9 (dato relativo a tutto il contenzioso ancora pendente che grava su questo fondo);
- Proposte di accantonamento per altri accantonamenti per rischi per € 277.927,77 (dato relativo al solo 2023), per una proposta di accantonamento complessivo pari a € 827.779,18 (dato relativo a tutto il contenzioso ancora pendente che grava su questo fondo).

Con riferimento alle proposte di accantonamento per rischi è necessario evidenziare che l'incertezza delle decisioni giurisprudenziali e l'*alea* del giudizio determina inevitabilmente incertezza anche nelle proposte di accantonamento. Tale incertezza giurisprudenziale è dovuta, in estrema sintesi, ai seguenti fattori (alcuni fisiologici e connaturati all'attività ermeneutica):

- a) Il diritto è scienza empirica, non esatta;
- b) Ritardi nella definizione di giudizi davanti alla Corte di cassazione, e quindi nell'attività nomofilattica della Corte;
- c) Contrasti tra i giudici di merito, nei differenti fori, su questioni simili;
- d) Giudici di merito che non si conformano, non essendo vincolati, ai "precedenti" (*rectius*: precedenti decisioni giurisprudenziali, soprattutto della Cassazione);
- e) Valori di alcuni contenziosi "indeterminati" e non determinabili se non in una fase avanzata dell'attività giurisdizionale;
- f) In sanità, che rappresenta la maggior percentuale degli accantonamenti, un accertamento del nesso causale (basato sul notorio principio del "più probabile che non") che implica risposte non univoche da parte della scienza medica e giuridica.

L'istruttore
(Giacinto Cirioli)

Il Dirigente Responsabile

(Antonio Juliano)



**REGIONE ABRUZZO****Azienda Sanitaria Locale n. 02 LANCIANO-VASTO-CHIETI**

Sede legale: Via dei Vestini s.n.c. "Palazzina N"– 66100 CHIETI CF e PI 02307130696

Ufficio Legale
Staff della Direzione GeneraleUOC Contabilità e Bilancio
Claudia De BenedictisDirezione Amministrativa
Giampaolo GrippaE p.c. Direzione Generale
Thomas Schael

Oggetto: Comunicazione sulla congruità del fondo rischi

Vista la nota della Regione avente per oggetto "Trasmissione determinazione n. DPF012/33 del 04.06.2024", in particolare nella parte in cui si chiede di valutare "la congruità del fondo rischi a coprire tutte le passività potenziali dell'Azienda";

Vista l'email del 06.06.2024 della UOC Contabilità e Bilancio, con la quale si comunica che "sono iscritti accantonamenti a fondo rischi per l'esercizio 2023 per complessivi € 5.455,144 e che, [...] l'ammontare complessivo del Fondo rischi al 31.12.2023 è pari ad € 41.332,715";

Considerato che il valore delle proposte di accantonamento comunicate da questo ufficio con prot. n. 34976/2024 alla UOC Contabilità e Bilancio sono pari ad € 5.455,144, per il 2023, e ad € 43.370.720,12, con riferimento a tutto il contenzioso pendente;

si comunica che il fondo rischi al 31.12.2023 è congruo a coprire le passività potenziali dell'Azienda, pur essendo necessario per i prossimi esercizi allineare integralmente il fondo alle proposte di accantonamento.

Si evidenzia che questo ufficio, con riferimento al contenzioso con le strutture accreditate e con le ditte fornitrici, propone l'accantonamento delle sole spese legali.

Cordiali Saluti

Il Resp. Ufficio Legale
Avv. Antonio Iuliano

IMPIANTISTICA ANTINFORTUNISTICA SRL

Bilancio di esercizio al 31-12-2022

Dati anagrafici	
Sede in	CHIETI, VIA PELLICCIOTTI, 3
Codice Fiscale	01949930695
Numero Rea	CHIETI 140484
P.I.	01949930695
Capitale Sociale Euro	10.328
Forma giuridica	Società a Responsabilità limitata
Settore di attività prevalente (ATECO)	749093
Società in liquidazione	no
Società con socio unico	no
Società sottoposta ad altrui attività di direzione e coordinamento	si
Denominazione della società o ente che esercita l'attività di direzione e coordinamento	AZIENDA SANITARIA LOCALE N. 2 LAN-CH-VAST
Appartenenza a un gruppo	no

Stato patrimoniale

	31-12-2022	31-12-2021
Stato patrimoniale		
Attivo		
A) Crediti verso soci per versamenti ancora dovuti	7.230	7.230
B) Immobilizzazioni		
I - Immobilizzazioni immateriali	1.933	3.266
II - Immobilizzazioni materiali	864	1.312
III - Immobilizzazioni finanziarie	1.200	1.200
Totale immobilizzazioni (B)	3.997	5.778
C) Attivo circolante		
II - Crediti		
esigibili entro l'esercizio successivo	197.181	196.556
imposte anticipate	1.989	343
Totale crediti	199.170	196.899
IV - Disponibilità liquide	28.917	14.136
Totale attivo circolante (C)	228.087	211.035
D) Ratei e risconti	1.614	-
Totale attivo	240.928	224.043
Passivo		
A) Patrimonio netto		
I - Capitale	10.328	10.328
IV - Riserva legale	7.112	7.112
VI - Altre riserve	78.368	78.368
VIII - Utili (perdite) portati a nuovo	(28.740)	-
IX - Utile (perdita) dell'esercizio	(39.369)	(28.740)
Totale patrimonio netto	27.699	67.068
C) Trattamento di fine rapporto di lavoro subordinato	13.811	9.059
D) Debiti		
esigibili entro l'esercizio successivo	164.691	117.019
esigibili oltre l'esercizio successivo	28.812	30.000
Totale debiti	193.503	147.019
E) Ratei e risconti	5.915	897
Totale passivo	240.928	224.043

Conto economico

31-12-2022 31-12-2021

Conto economico		
A) Valore della produzione		
1) ricavi delle vendite e delle prestazioni	617.287	655.280
5) altri ricavi e proventi		
contributi in conto esercizio	-	2.813
altri	2.574	39.365
Totale altri ricavi e proventi	2.574	42.178
Totale valore della produzione	619.861	697.458
B) Costi della produzione		
7) per servizi	543.825	587.477
8) per godimento di beni di terzi	27.346	24.522
9) per il personale		
a) salari e stipendi	63.476	61.361
b) oneri sociali	11.884	11.189
c), d), e) trattamento di fine rapporto, trattamento di quiescenza, altri costi del personale	4.906	3.829
c) trattamento di fine rapporto	4.906	3.829
Totale costi per il personale	80.266	76.379
10) ammortamenti e svalutazioni		
a), b), c) ammortamento delle immobilizzazioni immateriali e materiali, altre svalutazioni delle immobilizzazioni	1.781	2.159
a) ammortamento delle immobilizzazioni immateriali	1.333	1.689
b) ammortamento delle immobilizzazioni materiali	448	470
d) svalutazioni dei crediti compresi nell'attivo circolante e delle disponibilità liquide	880	877
Totale ammortamenti e svalutazioni	2.661	3.036
14) oneri diversi di gestione	6.314	32.282
Totale costi della produzione	660.412	723.696
Differenza tra valore e costi della produzione (A - B)	(40.551)	(26.238)
C) Proventi e oneri finanziari		
16) altri proventi finanziari		
d) proventi diversi dai precedenti		
altri	-	253
Totale proventi diversi dai precedenti	-	253
Totale altri proventi finanziari	-	253
17) interessi e altri oneri finanziari		
altri	464	413
Totale interessi e altri oneri finanziari	464	413
Totale proventi e oneri finanziari (15 + 16 - 17 + - 17-bis)	(464)	(160)
Risultato prima delle imposte (A - B + - C + - D)	(41.015)	(26.398)
20) Imposte sul reddito dell'esercizio, correnti, differite e anticipate		
imposte correnti	-	112
imposte differite e anticipate	(1.646)	2.230
Totale delle imposte sul reddito dell'esercizio, correnti, differite e anticipate	(1.646)	2.342
21) Utile (perdita) dell'esercizio	(39.369)	(28.740)

Rendiconto finanziario, metodo indiretto

	31-12-2022	31-12-2021
Rendiconto finanziario, metodo indiretto		
A) Flussi finanziari derivanti dall'attività operativa (metodo indiretto)		
Utile (perdita) dell'esercizio	(39.369)	(28.740)
Imposte sul reddito	(1.646)	2.342
Interessi passivi/(attivi)	464	-
1) Utile (perdita) dell'esercizio prima d'imposte sul reddito, interessi, dividendi e plus/minusvalenze da cessione	(40.551)	(26.398)
Rettifiche per elementi non monetari che non hanno avuto contropartita nel capitale circolante netto		
Accantonamenti ai fondi	5.786	3.790
Ammortamenti delle immobilizzazioni	1.781	2.159
Svalutazioni per perdite durevoli di valore	0	0
Altre rettifiche in aumento/(in diminuzione) per elementi non monetari	0	(1)
Totale rettifiche per elementi non monetari che non hanno avuto contropartita nel capitale circolante netto	7.567	5.948
2) Flusso finanziario prima delle variazioni del capitale circolante netto	(32.984)	(20.450)
Variazioni del capitale circolante netto		
Decremento/(Incremento) delle rimanenze	0	0
Decremento/(Incremento) dei crediti verso clienti	(589)	58.703
Incremento/(Decremento) dei debiti verso fornitori	12.388	(47.470)
Decremento/(Incremento) dei ratei e risconti attivi	(1.614)	1.408
Incremento/(Decremento) dei ratei e risconti passivi	5.018	46
Altri decrementi/(Altri incrementi) del capitale circolante netto	32.722	(12.943)
Totale variazioni del capitale circolante netto	47.925	(256)
3) Flusso finanziario dopo le variazioni del capitale circolante netto	14.941	(20.706)
Altre rettifiche		
Interessi incassati/(pagati)	(464)	-
(Imposte sul reddito pagate)	1.646	(2.342)
(Utilizzo dei fondi)	(154)	-
Totale altre rettifiche	1.028	(2.342)
Flusso finanziario dell'attività operativa (A)	15.969	(23.048)
B) Flussi finanziari derivanti dall'attività d'investimento		
Immobilizzazioni materiali		
(Investimenti)	-	(357)
Flusso finanziario dell'attività di investimento (B)	0	(357)
C) Flussi finanziari derivanti dall'attività di finanziamento		
Mezzi di terzi		
Incremento/(Decremento) debiti a breve verso banche	0	0
Accensione finanziamenti	(1.188)	0
(Rimborso finanziamenti)	0	0
Mezzi propri		
Aumento di capitale a pagamento	0	0
Cessione/(Acquisto) di azioni proprie	0	0
(Dividendi e acconti su dividendi pagati)	0	0
Flusso finanziario dell'attività di finanziamento (C)	(1.188)	0
Incremento (decremento) delle disponibilità liquide (A ± B ± C)	14.781	(23.405)
Disponibilità liquide a inizio esercizio		
Depositi bancari e postali	13.062	36.376

Assegni	1.056	1.023
Danaro e valori in cassa	18	142
Totale disponibilità liquide a inizio esercizio	14.136	37.541
Disponibilità liquide a fine esercizio		
Depositi bancari e postali	28.890	13.062
Assegni	-	1.056
Danaro e valori in cassa	27	18
Totale disponibilità liquide a fine esercizio	28.917	14.136

Nota integrativa al Bilancio di esercizio chiuso al 31-12-2022

Nota integrativa, parte iniziale

Nota Integrativa al bilancio di esercizio al 31/12/2022

redatta in forma abbreviata ai sensi dell'art. 2435 bis c.c.

PREMESSA

Il bilancio chiuso al 31/12/2022 di cui la presente nota integrativa costituisce parte integrante ai sensi dell'art. 2423, primo comma del Codice Civile, corrisponde alle risultanze delle scritture contabili regolarmente tenute ed è redatto conformemente agli articoli 2423, 2423 ter, 2424, 2424 bis, 2425, 2425 bis del Codice Civile, secondo principi di redazione conformi a quanto stabilito dall'art. 2423 bis, criteri di valutazione di cui all'art. 2426 c.c..

Il bilancio del presente esercizio è stato redatto in forma abbreviata in conformità alle disposizioni di cui all'art. 2435-bis del Codice Civile, in quanto ricorrono i presupposti previsti dal comma 1 del predetto articolo. Conseguentemente, nella presente nota integrativa si forniscono le informazioni previste dal comma 1 dell'art. 2427 limitatamente alle voci specificate al comma 5 dell'art. 2435 bis del Codice Civile.

Inoltre, la presente nota integrativa riporta le informazioni richieste dai numeri 3) e 4) dell'art. 2428 c.c. e, pertanto, non si è provveduto a redigere la relazione sulla gestione ai sensi dell'art. 2435 - bis, comma 6 del Codice Civile.

I criteri di valutazione di cui all'art. 2426 Codice Civile sono conformi a quelli utilizzati nella redazione del bilancio del precedente esercizio, ad eccezione delle voci per le quali il D.Lgs 139/2015 ha introdotto nuovi criteri di valutazione e non si sono verificati eventi eccezionali che abbiano reso necessario il ricorso a deroghe di cui agli artt. 2423 bis, secondo comma e 2423, quinto comma del Codice Civile.

Ove applicabili sono stati, altresì, osservati i principi e le raccomandazioni pubblicati dall'Organismo Italiano di Contabilità (OIC) al fine di dare una rappresentazione veritiera e corretta della situazione patrimoniale, finanziaria ed economica.

Non ci sono elementi dell'attivo e del passivo che ricadano sotto più voci dello schema di bilancio.

Ai fini della comparabilità dei saldi di bilancio, ai sensi dell'art. 2423 ter, quinto comma del Codice Civile, si è provveduto a riclassificare i saldi dell'esercizio precedente.

Principi di redazione

CRITERI DI REDAZIONE

Conformemente al disposto dell'articolo 2423 bis del Codice Civile, nella redazione del bilancio si è provveduto a:

- valutare le singole voci secondo prudenza ed in previsione di una normale continuità aziendale;
- includere i soli utili effettivamente realizzati nel corso dell'esercizio;
- determinare i proventi ed i costi nel rispetto della competenza temporale, ed indipendentemente dalla loro manifestazione finanziaria;
- comprendere tutti i rischi e le perdite di competenza, anche se divenuti noti dopo la conclusione dell'esercizio;
- considerare distintamente, ai fini della relativa valutazione, gli elementi eterogenei inclusi nelle varie voci del bilancio;
- mantenere immutati i criteri di valutazione adottati rispetto al precedente esercizio.

Criteria di valutazione applicati

CRITERI DI VALUTAZIONE

I criteri applicati nella valutazione delle voci di bilancio, esposti di seguito, sono conformi a quanto disposto dall'art. 2426 del Codice Civile.

Immobilizzazioni immateriali

Le immobilizzazioni immateriali sono iscritte al costo di acquisto o di produzione interna, inclusi tutti gli oneri accessori di diretta imputazione, e sono sistematicamente ammortizzate in quote costanti in relazione alla residua possibilità di utilizzazione del bene, con indicazione in forma esplicita degli ammortamenti.

Immobilizzazioni materiali

Le immobilizzazioni materiali sono iscritte al costo storico di acquisizione comprendente gli oneri accessori di diretta imputazione.

Le spese di manutenzione e riparazione, diverse da quelle incrementative, non sono oggetto di capitalizzazione e vengono costantemente imputate a conto economico.

Ai sensi dell'art.10 della Legge 19 marzo 1983 n.72 Vi precisiamo che al 31/12/2022 non figurano nel patrimonio della società beni per i quali, in passato, sono state eseguite rivalutazioni monetarie o beni per i quali si è derogato ai criteri legali di valutazione, in applicazione dell'art.2426 c.c..

Gli ammortamenti dei cespiti sono calcolati a quote costanti applicando le aliquote massime fiscalmente consentite.

Le aliquote di ammortamento utilizzate riflettono, in ogni caso, la vita utile dei cespiti da ammortizzare.

L'inizio dell'ammortamento è fatto coincidere con il periodo di entrata in funzione del bene ed il termine della procedura coincide o con l'esercizio della sua alienazione oppure con quello in cui, a seguito di un ultimo stanziamento di quote, si raggiunge la perfetta contrapposizione tra la consistenza del fondo ammortamento e il costo storico del bene.

I cespiti completamente ammortizzati compaiono in bilancio, al loro costo storico, sin tanto che essi non siano alienati o rottamati.

Partecipazioni

Non vi sono partecipazioni in bilancio.

Titoli di debito

Non vi sono titoli di debito in bilancio.

Rimanenze

La società non possiede rimanenze finali di magazzino.

Strumenti finanziari derivati

Non vi sono strumenti finanziari derivati.

Crediti

I crediti sono iscritti in attivo della situazione patrimoniale al loro valore nominale. L'ammontare dei crediti così iscritti è ricondotto al "presumibile valore di realizzo" mediante l'iscrizione di una apposita voce correttiva denominata "fondo svalutazione crediti".

L'entità del richiamato fondo correttivo è determinata sia in funzione dei crediti già allo stato di "sofferenza" alla data di formazione del bilancio e sia in funzione di un generico rischio di mancato incasso dei crediti che a tale epoca sono considerati "sani".

Crediti tributari e per imposte anticipate

La voce 'Crediti tributari' accoglie gli importi certi e determinati derivanti da crediti per i quali sia sorto un diritto di realizzo tramite rimborso o compensazione.

La voce 'Crediti per imposte' accoglie le attività per imposte anticipate determinate in base alle differenze temporanee deducibili o al riporto a nuovo delle perdite fiscali, applicando l'aliquota stimata in vigore al momento in cui si ritiene tali differenze si riverseranno.

Disponibilità liquide

Le disponibilità liquide sono esposte al loro valore nominale.

Ratei e risconti

I ratei e i risconti sono stati iscritti sulla base del principio della competenza economico temporale e contengono i ricavi / costi di competenza dell'esercizio ed esigibili in esercizi successivi e i ricavi / costi sostenuti entro la chiusura dell'esercizio, ma di competenza di esercizi successivi.

Sono iscritte pertanto esclusivamente le quote di costi e di ricavi, comuni a due o più esercizi, l'entità dei quali varia in funzione del tempo.

Fondi per rischi ed oneri

I fondi per rischi rappresentano le passività connesse a situazioni esistenti alla data di bilancio, ma il cui verificarsi è solo probabile.

I fondi per oneri rappresentano passività certe, correlate a componenti negativi di reddito di competenza dell'esercizio, ma che avranno manifestazione numeraria nell'esercizio successivo.

Fondi per imposte, anche differite

Accoglie le passività per imposte probabili, derivanti da accertamenti non definitivi e contenziosi in corso, e le passività per imposte differite determinate in base alle differenze temporanee imponibili, applicando l'aliquota stimata in vigore al momento in cui si ritiene tali differenze si riverseranno.

Trattamento di fine rapporto di lavoro subordinato

Il trattamento di fine rapporto di lavoro subordinato è iscritto nel rispetto di quanto previsto dalla normativa vigente e corrisponde all'effettivo impegno della Società nei confronti dei singoli dipendenti alla data di chiusura del bilancio, dedotte le anticipazioni eventualmente corrisposte.

Debiti

La suddivisione degli importi esigibili entro e oltre l'esercizio è effettuata con riferimento alla scadenza contrattuale o legale, tenendo anche conto di fatti ed eventi che possono determinare una modifica della scadenza originaria.

I debiti sono indicati tra le passività in base al loro valore nominale, ritenuto rappresentativo del loro valore di estinzione.

I debiti originati da acquisizioni di beni sono iscritti al momento in cui sono trasferiti i rischi, gli oneri e i benefici; quelli relativi ai servizi sono rilevati al momento di effettuazione della prestazione; quelli finanziari e di altra natura al momento in cui scaturisce l'obbligazione verso la controparte.

I debiti tributari accolgono le passività per imposte certe e determinate, nonché le ritenute operate quale sostituto e non ancora versate alla data del bilancio.

Costi e ricavi

Sono esposti secondo il principio della prudenza e della competenza economica.

Nota integrativa abbreviata, attivo

INFORMAZIONI SULLO STATO PATRIMONIALE ATTIVO

Crediti verso soci per versamenti ancora dovuti

CREDITI VERSO SOCI

L'ammontare dei crediti vantati verso i soci per i versamenti dovuti alla data di chiusura dell'esercizio è pari ad € 7.230 (€ 7.230 nel precedente esercizio), di cui € 0 richiamati.

La variazione dell'esercizio è stata la seguente:

	Valore di inizio esercizio	Variazioni nell'esercizio	Valore di fine esercizio
Crediti per versamenti dovuti non richiamati	7.230	0	7.230
Totale crediti per versamenti dovuti	7.230	0	7.230

Immobilizzazioni

IMMOBILIZZAZIONI

Le immobilizzazioni sono pari a € 3.997 (€ 5.778 nel precedente esercizio).

Movimenti delle immobilizzazioni

La composizione e i movimenti delle singole voci sono così rappresentati:

	Immobilizzazioni immateriali	Immobilizzazioni materiali	Immobilizzazioni finanziarie	Totale immobilizzazioni
Valore di inizio esercizio				
Costo	19.127	22.620	1.200	42.947
Ammortamenti (Fondo ammortamento)	15.861	21.308		37.169
Valore di bilancio	3.266	1.312	1.200	5.778
Variazioni nell'esercizio				
Ammortamento dell'esercizio	1.333	448		1.781
Totale variazioni	(1.333)	(448)	-	(1.781)
Valore di fine esercizio				
Costo	6.665	22.620	1.200	30.485
Ammortamenti (Fondo ammortamento)	4.732	21.756		26.488
Valore di bilancio	1.933	864	1.200	3.997

Immobilizzazioni immateriali

Movimenti delle immobilizzazioni immateriali

	Costi di impianto e di ampliamento	Concessioni, licenze, marchi e diritti simili	Totale immobilizzazioni immateriali
Valore di inizio esercizio			
Costo	1.779	17.348	19.127
Ammortamenti (Fondo ammortamento)	1.779	14.082	15.861

	Costi di impianto e di ampliamento	Concessioni, licenze, marchi e diritti simili	Totale immobilizzazioni immateriali
Valore di bilancio	-	3.266	3.266
Variazioni nell'esercizio			
Ammortamento dell'esercizio	-	1.333	1.333
Totale variazioni	-	(1.333)	(1.333)
Valore di fine esercizio			
Costo	-	6.665	6.665
Ammortamenti (Fondo ammortamento)	-	4.732	4.732
Valore di bilancio	-	1.933	1.933

Immobilizzazioni materiali

Movimenti delle immobilizzazioni materiali

	Attrezzature industriali e commerciali	Altre immobilizzazioni materiali	Totale Immobilizzazioni materiali
Valore di inizio esercizio			
Costo	4.757	17.863	22.620
Ammortamenti (Fondo ammortamento)	4.420	16.888	21.308
Valore di bilancio	337	975	1.312
Variazioni nell'esercizio			
Ammortamento dell'esercizio	81	367	448
Totale variazioni	(81)	(367)	(448)
Valore di fine esercizio			
Costo	4.757	17.863	22.620
Ammortamenti (Fondo ammortamento)	4.501	17.255	21.756
Valore di bilancio	256	608	864

Immobilizzazioni finanziarie

Variazioni e scadenza dei crediti immobilizzati

	Valore di inizio esercizio	Variazioni nell'esercizio	Valore di fine esercizio	Quota scadente oltre l'esercizio
Crediti immobilizzati verso altri	1.200	0	1.200	1.200
Totale crediti immobilizzati	1.200	0	1.200	1.200

Attivo circolante

ATTIVO CIRCOLANTE

Crediti iscritti nell'attivo circolante

Crediti

I crediti compresi nell'attivo circolante sono pari a € 199.170 (€ 196.899 nel precedente esercizio).
La composizione è così rappresentata:

	Esigibili entro l'esercizio successivo	Esigibili oltre l'esercizio	Valore nominale totale	(Fondi rischi /svalutazioni)	Valore netto

Riproduzione cartacea del documento informatico sottoscritto digitalmente da

Verso clienti	175.970	0	175.970	1.757	174.213
Crediti tributari	8.161	0	8.161		8.161
Imposte Anticipate	1.989	0	1.989	0	1.989
Verso altri	14.807	0	14.807	0	14.807
Totale	200.927	0	200.927	1.757	199.170

Variazioni e scadenza dei crediti iscritti nell'attivo circolante

Crediti - Distinzione per scadenza

Vengono di seguito riportati i dati relativi alla suddivisione dei crediti per scadenza, ai sensi dell'art. 2427, comma 1 numero 6 del codice civile:

	Valore di inizio esercizio	Variazione nell'esercizio	Valore di fine esercizio	Quota scadente entro l'esercizio
Crediti verso clienti iscritti nell'attivo circolante	174.504	(291)	174.213	174.213
Crediti tributari iscritti nell'attivo circolante	5.210	2.951	8.161	8.161
Attività per imposte anticipate iscritte nell'attivo circolante	343	1.646	1.989	
Crediti verso altri iscritti nell'attivo circolante	16.842	(2.035)	14.807	14.807
Totale crediti iscritti nell'attivo circolante	196.899	2.271	199.170	197.181

Il Fondo Svalutazione Crediti esistente al 31/12/2021 non è stato utilizzato ed è stato incrementato con un accantonamento di euro 879,85.

I crediti sono stati iscritti in bilancio al netto del fondo di svalutazione, il quale ha subito le seguenti movimentazioni nel corso dell'esercizio:

Valore di inizio	Incrementi	Decrementi	Valore di fine
877	880		1.757

I Crediti verso Clienti si riferiscono alle prestazioni di servizi effettuate dalla società con riferimento alla sua attività tipica di gestione.

I Crediti verso Clienti, pari complessivamente ad euro 174.213 sono così composti:

crediti per fatture già emesse e non ancora incassate: euro 155.669

(euro 157.426 diminuito del fondo svalutazione crediti pari ad euro 1.757)

crediti per prestazioni eseguite ma non ancora fatturate: euro 16.994

effetti al SBF presso Banca Bper: euro 1.550

I Crediti Tributari (euro 8.161) sono così costituiti:

- ritenute d'acconto subite sulle fatture emesse verso i condomini: euro 127
- ritenute d'acconto subite sugli interessi attivi bancari/postali: euro 0
- acconti Ires 2022: euro 0
- acconti Irap 2022: euro 0
- credito Ires: euro 0
- credito Irap: euro 112
- acconto Imp. Sostitutiva su Tfr: euro 0
- credito v/erario bonus fiscale dipendenti DI 3/2020: euro 200
- credito per istanza rimborso Ires: euro 1.358
- acconto iva di fine anno: euro 6.360
- credito per ritenute su compensi amministratori: euro 4

Il "credito per istanza rimborso Ires" deriva dalla previsione di rimborso Ires in seguito alla presentazione dell'istanza di rimborso come da D.L. 16/2012 che ha previsto il rimborso delle maggiori imposte sui redditi

pagate fino al 2011 e correlate all'indeducibilità dell'Irap riconducibile alle spese per il personale dipendente ed assimilato; nel 2015 c'era stato un rimborso parziale per euro 362,00; nel 2017 c'era stato un rimborso parziale per euro 18,10.

I Crediti verso Altri (euro 14.807) sono così costituiti:

- credito nei confronti dell'ex amministratore Di Girolamo per un anticipo su busta paga prelevato in misura superiore alla busta paga medesima: euro 1.004
- acconti a fornitori: euro 0
- acconti avvocato per anticipo spese legali: euro 988
- credito per acconti Inail: euro 315
- credito infruttifero verso socio privato per acconti: euro 12.500

Disponibilità liquide

Disponibilità liquide

Le disponibilità liquide comprese nell'attivo circolante sono pari a € 28.917 (€ 14.136 nel precedente esercizio).

La composizione ed i movimenti delle singole voci sono così rappresentati:

	Valore di inizio esercizio	Variazione nell'esercizio	Valore di fine esercizio
Depositi bancari e postali	13.062	15.828	28.890
Assegni	1.056	(1.056)	-
Denaro e altri valori in cassa	18	9	27
Totale disponibilità liquide	14.136	14.781	28.917

Ratei e risconti attivi

RATEI E RISCONTI ATTIVI

I ratei e risconti attivi sono pari a € 1.614 (€ 0 nel precedente esercizio).

La composizione ed i movimenti delle singole voci sono così rappresentati:

	Variazione nell'esercizio	Valore di fine esercizio
Risconti attivi	1.614	1.614
Totale ratei e risconti attivi	1.614	1.614

Composizione dei risconti attivi:

	Descrizione	Importo
	Canoni noleggio automezzi	1.614
Totale		1.614

Nel prospetto viene riassunto il dettaglio della voce in esame richiesto dal comma 1 punto 7 dell'art. 2427 del codice civile:

Descrizione	Importo
RISCONTI ATTIVI	1.614

Totale: 1.614

Nota integrativa abbreviata, passivo e patrimonio netto

INFORMAZIONI SULLO STATO PATRIMONIALE

PASSIVO E PATRIMONIO NETTO

Patrimonio netto

PATRIMONIO NETTO

Il patrimonio netto esistente alla chiusura dell'esercizio è pari a € 27.699 (€ 67.068 nel precedente esercizio).

Variazioni nelle voci di patrimonio netto

Nei prospetti riportati di seguito viene evidenziata la movimentazione subita durante l'esercizio dalle singole poste che compongono il Patrimonio Netto:

	Valore di inizio esercizio	Destinazione del risultato dell'esercizio precedente	Altre variazioni	Risultato d'esercizio	Valore di fine esercizio
		Altre destinazioni	Decrementi		
Capitale	10.328	-	-		10.328
Riserva legale	7.112	-	-		7.112
Altre riserve					
Riserva straordinaria	78.368	-	-		78.368
Totale altre riserve	78.368	-	-		78.368
Utili (perdite) portati a nuovo	-	-	28.740		(28.740)
Utile (perdita) dell'esercizio	(28.740)	(28.740)	-	(39.369)	(39.369)
Totale patrimonio netto	67.068	(28.740)	28.740	(39.369)	27.699

La voce "Altre Riserve" accoglie le eventuali differenze da arrotondamento all'unità di euro.

A complemento delle informazioni fornite sul Patrimonio netto qui di seguito si specificano le seguenti ulteriori informazioni:

la perdita risultante dal bilancio al 31/12/2021 di euro 28.740 è stata riportata a nuovo in attesa di copertura.

Disponibilità e utilizzo del patrimonio netto

Disponibilità ed utilizzo delle voci di patrimonio netto

Le informazioni richieste dall'articolo 2427, comma 1 numero 7-bis del codice civile relativamente alla specificazione delle voci del patrimonio netto con riferimento alla loro origine, possibilità di utilizzazione e distribuibilità, nonché alla loro avvenuta utilizzazione nei precedenti esercizi, sono desumibili dai prospetti sottostanti:

	Importo	Possibilità di utilizzazione	Riepilogo delle utilizzazioni effettuate nei tre precedenti esercizi	
			per copertura perdite	per altre ragioni
Capitale	10.328		0	0
Riserva legale	7.112		0	0
Altre riserve				
Riserva straordinaria	78.368	78368	0	0
Totale altre riserve	78.368	78368	0	0

	Importo	Possibilità di utilizzazione	Riepilogo delle utilizzazioni effettuate nei tre precedenti esercizi	
			per copertura perdite	per altre ragioni
Utili portati a nuovo	-		-	765
Totale	95.808		0	765

Legenda: A: per aumento di capitale B: per copertura perdite C: per distribuzione ai soci D: per altri vincoli statutari E: altro

Fondi per rischi e oneri

FONDI PER RISCHI ED ONERI

I fondi per rischi ed oneri sono iscritti nelle passività per complessivi € 0 (€ 0 nel precedente esercizio).

Al 31/12/2022 non vi sono in bilancio Fondi per rischi ed oneri.

Trattamento di fine rapporto di lavoro subordinato

TFR

Il trattamento di fine rapporto di lavoro subordinato è iscritto tra le passività per complessivi € 13.811 (€ 9.059 nel precedente esercizio).

La composizione ed i movimenti delle singole voci sono così rappresentati:

	Trattamento di fine rapporto di lavoro subordinato
Valore di inizio esercizio	9.059
Variazioni nell'esercizio	
Accantonamento nell'esercizio	4.752
Totale variazioni	4.752
Valore di fine esercizio	13.811

Il fondo Trattamento Fine Rapporto è stato incrementato di Euro 4.752 in relazione alle quote maturate nell'esercizio 2022 in conformità alle disposizioni legislative e contrattuali.

Debiti

DEBITI

I debiti sono iscritti nelle passività per complessivi € 193.503 (€ 147.019 nel precedente esercizio).

La composizione delle singole voci è così rappresentata:

Descrizione	Valore di inizio esercizio	Variazioni nell'esercizio	Valore di fine esercizio
Debiti verso banche	30.000	-1.188	28.812
Acconti	7.162	-2.863	4.299
Debiti verso fornitori	92.950	15.251	108.201
Debiti tributari	6.535	36.431	42.966
Debiti vs. istituti di previdenza e sicurezza sociale	3.807	-806	3.001
Altri debiti	6.565	-341	6.224
Totale	147.019	46.484	193.503

Variazioni e scadenza dei debiti

Debiti - Distinzione per scadenza

Qui di seguito vengono riportati i dati relativi alla suddivisione dei debiti per scadenza, ai sensi dell'art. 2427, comma 1 numero 6 del codice civile:

	Valore di inizio esercizio	Variazione nell'esercizio	Valore di fine esercizio	Quota scadente entro l'esercizio	Quota scadente oltre l'esercizio
Debiti verso banche	30.000	(1.188)	28.812	-	28.812
Acconti	7.162	(2.863)	4.299	4.299	-
Debiti verso fornitori	92.950	15.251	108.201	108.201	-
Debiti tributari	6.535	36.431	42.966	42.966	-
Debiti verso istituti di previdenza e di sicurezza sociale	3.807	(806)	3.001	3.001	-
Altri debiti	6.565	(341)	6.224	6.224	-
Totale debiti	147.019	46.484	193.503	164.691	28.812

I Debiti verso fornitori pari ad euro 108.201 sono così composti:

debiti per fatture ricevute e non ancora pagate: euro 93.482

debiti per fatture da ricevere: euro 14.719

I Debiti Tributari pari ad euro 42.966 sono così costituiti:

Ritenute IRPEF dipendenti: euro 2.331

Ritenute ADDIZIONALI IRPEF dipendenti: euro 216

Ritenute d'acconto IRPEF lavoratori autonomi: euro 3.392

Ritenute IRPEF su compensi amministratori: euro 0

Saldo Imposta sostitutiva su Tfr 2022: euro 154

Iva periodica anno 2022: euro 36.873

Saldo Irap 2022: euro 0

Saldo Ires 2022: euro 0

I Debiti Previdenziali pari ad euro 3.001 sono così costituiti:

INPS dipendenti: euro 2.664

INPS amministratori: euro 0

INAIL dipendenti + amministratori: euro 337

Gli Altri Debiti pari ad euro 6.224 sono così costituiti:

debiti verso dipendenti per stipendi: euro 6.224

debiti verso amministratori/collaboratori: euro 0

Debiti di durata superiore ai cinque anni e debiti assistiti da garanzie reali su beni sociali

	Debiti non assistiti da garanzie reali	Totale
Ammontare	193.503	193.503

Ratei e risconti passivi

RATEI E RISCONTI PASSIVI

I ratei e risconti passivi sono iscritti nelle passività per complessivi € 5.915 (€ 897 nel precedente esercizio).

La composizione ed i movimenti delle singole voci sono così rappresentati:

	Valore di inizio esercizio	Variazione nell'esercizio	Valore di fine esercizio
Ratei passivi	897	5.018	5.915
Totale ratei e risconti passivi	897	5.018	5.915

Composizione dei ratei passivi:

	Descrizione	Importo
	Spese bancarie e postali	487
	Rimborsi spese amministratore	354
	Costo amministratore cococo	5.074
Totale		5.915

Nel prospetto viene riassunto il dettaglio della voce in esame richiesto dal comma 1 punto 7 dell'art. 2427 del codice civile:

Descrizione	Importo
RATEI PASSIVI	5.915

Totale: 5.915

Nota integrativa abbreviata, conto economico

INFORMAZIONI SUL CONTO ECONOMICO

Valore della produzione

VALORE DELLA PRODUZIONE

Suddivisione dei ricavi delle vendite e delle prestazioni per categoria di attività

Ricavi delle vendite e delle prestazioni - Ripartizione per categoria di attività

In relazione a quanto disposto dall'art. 2427, comma 1 numero 10 del codice civile viene esposta nei seguenti prospetti la ripartizione dei ricavi per categorie di attività:

Categoria di attività	Valore esercizio corrente
Verifiche Chieti	204.980
Verifiche ascensori Chieti	1.960
Verifiche Lanciano	326.988
Verifiche ascensori Lanciano	4.319
Verifiche legge 462 Abruzzo	9.296
Verifiche legge 462 Lazio	38.544
Verifiche per omologazione carburanti	1.302
Verifiche per recipienti Gas	29.898
Totale	617.287

Altri ricavi e proventi

Gli altri ricavi e proventi sono iscritti nel valore della produzione del conto economico per complessivi € 2.574 (€ 42.178 nel precedente esercizio).

La composizione delle singole voci è così costituita:

	Valore esercizio precedente	Variazione	Valore esercizio corrente
Altri			
Rimborsi spese	4.769	-2.206	2.563
Sopravvenienze attive	34.578	-34.578	0
Contributo Covid-19 Reg. Abruzzo	2.813	-2.813	0
Arrotondamenti e abbuoni attivi	18	-7	11
Totale altri	42.178	-39.604	2.574
Totale altri ricavi e proventi	42.178	-39.604	2.574

Composizione del Valore della produzione

Voce	Valore esercizio precedente	Variazioni dell'esercizio	Valore esercizio corrente
1) Ricavi delle vendite e delle prestazioni	655.280	-37.993	617.287
2) Variazione delle rimanenze di prodotti in lavorazione, semilavorati e prodotti finiti			
3) Variazione dei lavori in corso su ordinazione			
4) Incrementi di immobilizzazioni per lavori interni			

Riproduzione cartacea del documento informatico sottoscritto digitalmente da

5) Altri ricavi e proventi	42.178	-39.604	2.574
Totale del valore della produzione	697.458	-77.597	619.861

Costi della produzione

COSTI DELLA PRODUZIONE

Spese per servizi

Le spese per servizi sono iscritte nei costi della produzione del conto economico per complessivi € 543.825 (€ 587.477 nel precedente esercizio).

Spese per godimento beni di terzi

Le spese per godimento beni di terzi sono iscritte nei costi della produzione del conto economico per complessivi € 27.346 (€ 24.522 nel precedente esercizio).

Oneri diversi di gestione

Gli oneri diversi di gestione sono iscritti nei costi della produzione del conto economico per complessivi € 6.314 (€ 32.282 nel precedente esercizio).

Dettaglio dei costi della produzione

Voce	Valore esercizio precedente	Variazione	Valore esercizio corrente
6) per materie prime, sussidiarie, di consumo e di merci			
7) Per servizi	587.477	-43.652	543.825
8) Per godimento di beni di terzi	24.522	2.824	27.346
9) Per il personale			
a) Salari e stipendi	61.361	2.115	63.476
b) Oneri sociali	11.189	695	11.884
c) Trattamento di fine rapporto	3.829	1.077	4.906
d) Trattamento di quiescenza e simili			
e) Altri costi			
10) Ammortamenti e svalutazioni			
a) Ammortamento delle immobilizzazioni immateriali	1.689	-356	1.333
b) Ammortamento delle immobilizzazioni materiali	470	-22	448
c) Altre svalutazioni delle immobilizzazioni			
d) Svalutazione dei crediti compresi nell'attivo circolante e nelle disponibilit� liquide	877	3	880
11) Variazioni delle rimanenze di materie prime, sussidiarie, di consumo e merci			
12) Accantonamento per rischi			
13) Altri accantonamenti			
14) Oneri diversi di gestione	32.282	-25.968	6.314
Totale dei costi della produzione	723.696	-63.284	660.412

Dettaglio dei costi per servizi

Descrizione	Valore esercizio precedente	Variazioni dell'esercizio	Valore esercizio corrente
Lavorazioni esterne	472.935	-26.169	446.766
Compensi agli amministratori	50.679	1.548	52.227
Compensi collegio sindacale	10.400		10.400

Consulenze fiscali, amministrative e commerciali	3.266	-110	3.156
Spese telefoniche	5.107	-1.169	3.938
Servizi da imprese finanziarie e banche di natura finanziaria	2.776	-63	2.713
Spese di viaggio e trasferta	1.635	-181	1.454
Altri	40.679	-17.508	23.171

Totale: 543.825**Dettaglio dei costi del personale**

Descrizione	Valore esercizio precedente	Variazioni dell'esercizio	Valore esercizio corrente
Stipendi impiegati	51.067	5.374	56.441
Indennita' di trasferta	10.294	-3.259	7.035
Contributi Inps	10.968	674	11.642
Contributi Inail	221	21	242
Accantonamento Tfr	3.829	1.077	4.906

Totale: 80.266**Dettaglio delle variazioni degli ammortamenti e svalutazioni**

Descrizione	Valore esercizio precedente	Variazioni dell'esercizio	Valore esercizio corrente
Ammortamento Immobilizzazioni Immateriali	1.689	-356	1.333
Ammortamento Immobilizzazioni Materiali	470	-22	448
Accantonamento Fondo svalutazione Crediti	877	3	880

Totale: 2.661**Dettaglio delle variazioni degli oneri diversi di gestione**

Descrizione	Valore esercizio precedente	Variazioni dell'esercizio	Valore esercizio corrente
Imposta di bollo	241	-241	
Diritti camerali	243	-12	231
Perdite su crediti	27.507	-27.507	
Sopravvenienze passive	63	140	203
Altri oneri di gestione	4.228	1.652	5.880

Totale: 6.314**Dettaglio dei costi di godimento beni di terzi**

Descrizione	Valore esercizio precedente	Variazioni dell'esercizio	Valore esercizio corrente
Locazione ufficio	6.886	5	6.891
Noleggio macchine d'ufficio elettroniche	720	120	840
Noleggio automezzi	16.916	2.699	19.615

Totale: 27.346

Proventi e oneri finanziari

PROVENTI E ONERI FINANZIARI

Ripartizione degli interessi e altri oneri finanziari per tipologia di debiti

Interessi e altri oneri finanziari - Ripartizione per tipologia di debiti

In relazione a quanto disposto dall'art. 2427, comma 1 numero 12 del codice civile viene esposta nel seguente prospetto la suddivisione della voce "interessi ed altri oneri finanziari":

	Interessi e altri oneri finanziari
Debiti verso banche	397
Altri	67
Totale	464

Gli altri oneri finanziari sono così suddivisi:

- interessi passivi verso fornitori: euro 0;
- interessi passivi su finanziamento da banche: euro 397;
- interessi passivi su ravvedimento operoso: euro 67;
- interessi passivi su rateizzazione imposte: euro 0.

Importo e natura dei singoli elementi di ricavo/costo di entità o incidenza eccezionali

RICAVI DI ENTITA' O INCIDENZA ECCEZIONALI

In relazione a quanto disposto dall'art. 2427, comma 1 numero 13 del codice civile, il seguente prospetto riporta i ricavi di entità o incidenza eccezionali:

Nel 2022 non vi sono stati Ricavi di entità o incidenza eccezionali.

COSTI DI ENTITA' O INCIDENZA ECCEZIONALI

In relazione a quanto disposto dall'art. 2427, comma 1 numero 13 del codice civile, il seguente prospetto riporta i costi di entità o incidenza eccezionali:

Nel 2022 non vi sono stati Costi di entità o incidenza eccezionali.

Imposte sul reddito d'esercizio, correnti, differite e anticipate

IMPOSTE SUL REDDITO D'ESERCIZIO, CORRENTI, DIFFERITE E ANTICIPATE

La composizione delle singole voci è così rappresentata:

	Imposte correnti	Imposte relative a esercizi precedenti	Imposte differite	Imposte anticipate	Riassorbimento Imposte anticipate
IRES	0	0	0	1.989	-343
IRAP	0	0	0	0	0
Totale	0	0	0	1.989	-343

Rilevazione delle imposte differite e anticipate ed effetti conseguenti

	IRES
A) Differenze temporanee	

	IRES
Totale differenze temporanee imponibili	8.288
Differenze temporanee nette	8.288
B) Effetti fiscali	
Fondo imposte differite (anticipate) a inizio esercizio	(343)
Imposte differite (anticipate) dell'esercizio	(1.646)
Fondo imposte differite (anticipate) a fine esercizio	(1.989)

Dettaglio delle differenze temporanee imponibili

Descrizione	Importo al termine dell'esercizio precedente	Variazione verificatasi nell'esercizio	Importo al termine dell'esercizio	Aliquota IRES	Effetto fiscale IRES
Compensi agli amministratori non corrisposti	1.430	6.858	8.288	24,00%	1.989

Informativa sulle perdite fiscali

	Esercizio precedente	
	Ammontare	Aliquota fiscale
Perdite fiscali		
dell'esercizio	37.129	
Perdite fiscali a nuovo recuperabili con ragionevole certezza	-	24,00%

Dettaglio imposte correnti, differite e anticipate contabilizzate in bilancio

	Esercizio precedente	Esercizio corrente
20) Imposte sul reddito d'esercizio correnti, differite e anticipate	2.343	-1.646
Imposte correnti	112	
- Di cui per IRAP	112	
Imposte differite e anticipate	2.231	-1.646
Di cui per IRES	2.231	-1.646
- Accantonamento imposte anticipate IRES	343	1.989
- Riversamento imposte anticipate IRES	2.574	343

Prospetto di riconciliazione tra onere di bilancio e onere teorico IRES

Descrizione	Importo
Risultato prima delle imposte	-41.015
Onere fiscale teorico IRES	-9.844
Differenze permanenti in aumento	3.441
Differenza permanenti in diminuzione	1.169
Risultato prima delle imposte rettificato per differenze permanenti (A)	-38.743
Imposta IRES di competenza dell'esercizio	-9.299
Differenze temporanee imponibili:	
Accantonate nell'esercizio	8.288
Totale differenze temporanee imponibili (B)	8.288

Riproduzione cartacea del documento informatico sottoscritto digitalmente da

Differenze temporanee deducibili:	
Riversate nell'esercizio relative a esercizi precedenti	1.430
Totale differenze temporanee deducibili (C)	1.430
Totale imponibile (A + B - C)	-31.885
Totale imponibile fiscale	-31.885
Totale imposte correnti sul reddito imponibile	-7.652

Riconciliazione tra aliquota ordinaria ed aliquota effettiva IRES

Descrizione	Esercizio corrente	Esercizio precedente
Aliquota ordinaria IRES %	24	
+ Effetto delle differenze permanenti (A)	-1,33	
+ Effetto delle differenze temporanee imponibili in es. successivi (B)	-4,85	
- Effetto delle differenze temporanee deducibili in es. successivi (C)	-0,84	
Aliquota effettiva IRES %	18,66	

Prospetto di riconciliazione tra onere di bilancio e onere teorico IRAP

Descrizione	Importo
Saldo valori contabili IRAP	40.596
Differenze permanenti in aumento IRAP	11.873
Saldo valori contabili IRAP rettificato per differenze permanenti (A)	52.469
Differenze temporanee deducibili	
Totale imponibile (A + B + C)	52.469
Altre deduzioni rilevanti IRAP	88.329
Totale imponibile fiscale	-35.860

Nota integrativa abbreviata, altre informazioni

ALTRE INFORMAZIONI

La Società, come previsto dal D.Lgs 14/2019 integrato dal D.Lgs 83/2022 (codice della crisi e dell'insolvenza d'impresa), adotta un assetto organizzativo, amministrativo e contabile adeguato alla natura dell'impresa anche in funzione della rilevazione tempestiva della crisi d'impresa e dell'assunzione di idonee iniziative.

Dati sull'occupazione

Dati sull'occupazione

Vengono di seguito riportate le informazioni concernenti il personale, ai sensi dell'art. 2427, comma 1 numero 15 del codice civile:

	Numero medio
Impiegati	1.50
Totale Dipendenti	1.50

Nell'anno 2022 ci sono stati 3 dipendenti part-time.

Compensi, anticipazioni e crediti concessi ad amministratori e sindaci e impegni assunti per loro conto

Compensi agli organi sociali

Vengono di seguito riportate le informazioni concernenti gli amministratori ed i sindaci, ai sensi dell'art. 2427, comma 1 numero 16 del codice civile:

	Amministratori	Sindaci
Compensi	52.227	10.400
Anticipazioni	635	-

I compensi degli amministratori di competenza dell'anno 2022 ammontano complessivamente ad euro 52.227 (comprensivi di oneri previdenziali ed assistenziali a carico azienda), sono relativi alla normale attività amministrativa, comprendono il compenso all'amministratore delegato e sono stati erogati nell'esercizio per euro 43.939, mentre la differenza di euro 8.288 è stata erogata nel 2023.

L'importo complessivo di euro 52.227 è così composto:

compensi lordi Amministratori professionisti: euro 12.480

compensi lordi Amministratore delegato: euro 29.537

compensi lordi Amministratori cococo (con busta paga): euro 8.226

contributi inps c/ditta Amministratori cococo: euro 1.921

contributi inail c/ditta Amministratori cococo: euro 63.

Le anticipazioni di euro 635 rappresentano i rimborsi delle spese anticipate e documentate da parte degli amministratori così suddivisi:

Amministratore delegato: euro 162

Amministratori cococo: euro 473.

Impegni, garanzie e passività potenziali non risultanti dallo stato patrimoniale

Impegni, garanzie e passività potenziali non risultanti dallo stato patrimoniale

Riproduzione cartacea del documento informatico sottoscritto digitalmente da

In relazione a quanto disposto dall'art. 2427, comma 1 numero 9 del codice civile, non risultano impegni, garanzie e passività potenziali non risultanti dallo stato patrimoniale.

Informazioni sui patrimoni e i finanziamenti destinati ad uno specifico affare

Informazioni su patrimoni e finanziamenti destinati ad uno specifico affare

Non vi sono patrimoni e/o finanziamenti destinati ad uno specifico affare, ai sensi degli artt. 2447 bis e 2447 decies del codice civile.

Informazioni sulle operazioni con parti correlate

Operazioni con parti correlate

Non vi sono operazioni realizzate con parti correlate, ai sensi dell'art. 2427, comma 1 numero 22-bis del codice civile.

Informazioni sugli accordi non risultanti dallo stato patrimoniale

Accordi non risultanti dallo stato patrimoniale

Non vi sono accordi non risultanti dallo stato patrimoniale, ai sensi dell'art. 2427, comma 1 numero 22-ter del codice civile.

Informazioni sui fatti di rilievo avvenuti dopo la chiusura dell'esercizio

Fatti di rilievo avvenuti dopo la chiusura dell'esercizio

Non vi sono fatti di rilievo avvenuti dopo la chiusura dell'esercizio, ai sensi dell'art. 2427, comma 1 numero 22-quater del codice civile.

Informazioni relative agli strumenti finanziari derivati ex art. 2427-bis del Codice Civile

Strumenti finanziari derivati

Non vi sono strumenti finanziari derivati ai sensi dell'art. 2427 bis, comma 1, punto 1 del codice civile.

Prospetto riepilogativo del bilancio della società che esercita l'attività di direzione e coordinamento

Informazioni sulle società o enti che esercitano attività di direzione e coordinamento - art. 2497 bis del Codice Civile

La società è soggetta a direzione e coordinamento da parte dell'Ente:

AZIENDA SANITARIA LOCALE N. 2 LANCIANO-CHIETI-VASTO.

Di seguito un prospetto riepilogativo dei dati essenziali dell'ultimo bilancio approvato del suddetto ente.

Prospetto riepilogativo dello stato patrimoniale della società che esercita l'attività di direzione e coordinamento

	Ultimo esercizio	Esercizio precedente
Data dell'ultimo bilancio approvato	31/12/2021	31/12/2020
B) Immobilizzazioni	161.018.057	166.382.467

Riproduzione cartacea del documento informatico sottoscritto digitalmente da

C) Attivo circolante	547.450.014	538.726.102
D) Ratei e risconti attivi	20.958	25.999
Totale attivo	708.489.029	705.134.568
A) Patrimonio netto		
Riserve	171.821.768	182.291.849
Utile (perdita) dell'esercizio	(13.182.339)	(13.110.207)
Totale patrimonio netto	158.639.429	169.181.642
B) Fondi per rischi e oneri	72.682.212	64.186.582
C) Trattamento di fine rapporto di lavoro subordinato	3.055.626	3.153.510
D) Debiti	474.111.761	468.612.832
Totale passivo	708.489.028	705.134.566

Prospetto riepilogativo del conto economico della società che esercita l'attività di direzione e coordinamento

	Ultimo esercizio	Esercizio precedente
Data dell'ultimo bilancio approvato	31/12/2021	31/12/2020
A) Valore della produzione	881.856.105	865.951.287
B) Costi della produzione	884.578.214	858.103.930
C) Proventi e oneri finanziari	(1.122.955)	(159.029)
D) Rettifiche di valore di attività finanziarie	7.412.746	(2.462.168)
Imposte sul reddito dell'esercizio	16.750.022	18.336.366
Utile (perdita) dell'esercizio	(13.182.340)	(13.110.206)

Gli importi indicati nel conto economico sotto la voce D) Rettifiche di valore di attività finanziarie identificano in realtà i valori della voce E) Proventi e Oneri Straordinari.

Azioni proprie e di società controllanti

Azioni proprie e azioni/quote di società controllanti

In adempimento a quanto previsto dall'art. 2435 - bis, comma 7 del codice civile, la società non possiede, anche per tramite di società fiduciaria o per interposta persona, azioni proprie e/o azioni o quote di società controllanti, né ha acquistato o alienato, anche per tramite di società fiduciarie o per interposta persona, azioni proprie e/o azioni o quote di società controllanti.

Proposta di destinazione degli utili o di copertura delle perdite

Destinazione del risultato d'esercizio

Ai sensi dell'art. 2427, comma 1 numero 22-septies del codice civile, si propone la destinazione del risultato d'esercizio come segue:

riporto a nuovo della Perdita d'esercizio al 31/12/2022 di euro 39.368,77 (arrotondato euro 39.369) e copertura con la Riserva Straordinaria già esistente in bilancio.

Nota integrativa, parte finale

L'organo amministrativo

Presidente CDA:

SILVANA DE DONATO

Dichiarazione di conformità del bilancio

Copia corrispondente ai documenti conservati presso la società.

LA SOTTOSCRITTA SILVANA DE DONATO, DOTTORE COMMERCIALISTA ISCRITTA ALL'ALBO DEI DOTTORI COMMERCIALISTI ED ESPERTI CONTABILI DI CHIETI CON IL N. 140, QUALE INCARICATA DAL LEGALE RAPPRESENTANTE DELLA SOCIETA' AI SENSI DELL'ART. 31 COMMA 2-QUATER DELLA LEGGE 340/2000, DICHIARA CHE IL DOCUMENTO INFORMATICO IN FORMATO XBRL CONTENENTE LO STATO PATRIMONIALE ED IL CONTO ECONOMICO, E LA PRESENTE NOTA INTEGRATIVA, SONO CONFORMI AI CORRISPONDENTI DOCUMENTI ORIGINALI DEPOSITATI PRESSO LA SOCIETA' AI SENSI DELL'ART. 31 COMMA 2-QUINQUIES DELLA LEGGE 340/2000.

DE DONATO SILVANA

FARMACI INNOVATIVI ai sensi dell'art. 1, commi 402, 403 e 404, della legge 11 dicembre 2016, n. 232 (legge di Bilancio 2017 ss.mm.ii.)										
Farmaci						Costo CE	Prezzi medi di acquisto	Importo payback/note di credito ricevute direttamente dalla ASL (prezzo/volume, importo ad acquisti 2023, importo ad acquisti 2024, importo ad acquisti 2025)		
Farmaco	Principio attivo	CLASSE	Fondo	Data inizio efficacia innovatività	Data di scadenza innovatività	IV TRIM				
ABECMA	idecabtagene vicleucel	H		09/02/2024	08/08/2025	0,00 €	0,00 €			
ASPAVELI	pegcetacoplan	H		14/08/2022	13/02/2024	0,00 €	0,00 €			
BAVENCIO	avelumab	H	Oncologico	19/03/2022	18/03/2025	325.801,11 €	444,48 €			
BLINCYTO	blinatumomab	H	Oncologico	22/09/2022	21/09/2025	0,00 €	0,00 €			
BRINEURA	cerliponase alfa	H	Non Oncologico	13/05/2020	12/05/2023	0,00 €	0,00 €			
BYLVAY	odevixibat	H	Non-Oncologico	28/08/2022	27/08/2025	0,00 €	0,00 €			
CABOMETYX	cabozantinib	H		07/02/2024	06/08/2025	341.816,84 €	80,81 €			
DARZALEX	daratumumab	H	Non-Oncologico	28/01/2023	27/01/2026	0,00 €	0,00 €			
DARZALEX	daratumumab	H	Oncologico	15/01/2021	14/01/2024	0,00 €	0,00 €			
DUPIXENT	dupilumab	H	Non Oncologico	20/02/2022	09/12/2023	1.374.054,51 €	385,97 €			
ENERTHU	trastuzumab deruxtecan	H	Oncologico	04/07/2023	03/07/2026	203.561,64 €	441,57 €			
ENERTHU	trastuzumab deruxtecan	H	Oncologico	21/12/2023	20/12/2026					
EPIDYOLEX						128.973,90 €	689,70 €			
EQUINGAM	immunoglobuline equine anti-linfociti T umani (eATG)	H	Non-Oncologico	19/09/2023	18/09/2026	0,00 €	0,00 €			
EVKEEZA	evinacumab	H		28/10/2023	27/04/2025	0,00 €	0,00 €			
FETCROJA	cefiderocol	H	Non-Oncologico	21/03/2023	24/06/2024	84.336,96 €	91,67 €			
FORXIGA	dapagliflozin	A		21/02/2024	20/08/2025	5.993,76 €	1,19 €			
HEPCLUDEX	bulevirtide	A		26/01/2023	25/07/2024	0,00 €	0,00 €			
GIVLAARI	givosiran	H	Non-Oncologico	20/01/2021	19/01/2024	0,00 €	0,00 €			
HEMLIBRA						416.187,06 €	3.963,69 €			
IMCIVREE	setmelanotide	H	Non-Oncologico	28/08/2022	27/08/2025	0,00 €	0,00 €			
IMCIVREE	setmelanotide	H	Non-Oncologico	06/02/2024	05/02/2027	0,00 €	0,00 €			
IMFINZI	durvalumab	H	INNOVATIVITA' SCADUTA	07/09/2019	06/09/2022	376.887,67 €	1.002,36 €			
JARDIANCE	empagliflozin	A	Non-Oncologico	29/06/2023	28/12/2024	2.660,44 €	1,13 €			
KAFTRIO	ivacaftor/tezacaftor/elexacaftor	A	Non-Oncologico	06/07/2021	05/07/2024	1.709.272,66 €	144,66 €			
KAFTRIO	ivacaftor/tezacaftor/elexacaftor	A	Non-Oncologico	06/07/2021	05/07/2024					
KAFTRIO	ivacaftor/tezacaftor/elexacaftor	A	Non-Oncologico	29/09/2022	28/09/2025					
KALYDECO	ivacaftor	A	Non-Oncologico	06/07/2021	05/07/2024	1.287.489,22 €	205,28 €			
KALYDECO	ivacaftor	A	Non-Oncologico	06/07/2021	05/07/2024					
KALYDECO	ivacaftor	A	Non-Oncologico	29/09/2022	28/09/2025					
KEYTRUDA	pembrolizumab	H	Oncologico	19/02/2022	18/02/2025	3.029.213,77 €	1.305,70 €			
KEYTRUDA	pembrolizumab	H		22/09/2022	21/03/2024					
KEYTRUDA	pembrolizumab	H	Oncologico	19/07/2023	18/07/2026					
KEYTRUDA	pembrolizumab	H		19/07/2023	18/01/2025					
KEYTRUDA	pembrolizumab	H		19/07/2023	18/01/2025					
KEYTRUDA	pembrolizumab	H		19/07/2023	18/01/2025					
KIMMTRAK	tebentafusp	H		09/03/2023	08/09/2024	0,00 €	0,00 €			

FARMACI INNOVATIVI ai sensi dell'art. 1, commi 402, 403 e 404, della legge 11 dicembre 2016, n. 232 (legge di Bilancio 2017 ss.mm.ii.)										
Farmaci						Costo CE	Prezzi medi di acquisto	Importo payback/note di credito ricevute direttamente dalla ASL (prezzo/volume, anno ad acquisti)		
Farmaco	Principio attivo	CLASSE	Fondo	Data inizio efficacia innovatività	Data di scadenza innovatività	IV TRIM		2023	2024	2025
LENVIMA	lenvatinib	H		19/07/2023	18/01/2025	181.102,38 €	42,81 €			
LIBMELDY	atidarsagene autotemcel	H	Non-Oncologico	08/04/2022	07/04/2025	0,00 €	0,00 €			
LIVTENCITY	maribavir	A	Non-Oncologico	23/06/2023	22/12/2024	0,00 €	0,00 €			
LUXTURNA	voretigene neparvovec	H	Non-Oncologico	10/01/2021	09/01/2024	0,00 €	0,00 €			
LYNPARZA	olaparib	H		27/10/2023	26/04/2025	652.511,40 €	29,42 €			
MAVIRET	glecaprevir/pibrentasvir	A	Non Oncologico	16/07/2020	15/07/2023	189.081,10 €	64,31 €			
NUCALA	mepolizumab	A		02/03/2023	01/09/2024	0,00 €	0,00 €			
NUCALA	mepolizumab	A		03/03/2023	02/09/2024	0,00 €	0,00 €			
ONUREG	azacitidina	H		23/05/2023	22/11/2024	0,00 €	0,00 €			
ONPATTRO	patisiran	H	Non Oncologico	31/01/2020	30/01/2023	263.175,20 €	5.160,30 €			
OPDIVO	nivolumab	H	Oncologico	17/09/2022	16/09/2025	1.153.186,98 €	1.527,40 €			
OPDIVO	nivolumab	H		11/08/2023	10/02/2025					
OXLUMO	lumasiran	H	Non-Oncologico	05/04/2022	04/04/2025	0,00 €	0,00 €			
PADCEV	enfortumab vedotin	H		13/07/2023	12/01/2025	51.984,04 €	257,35 €			
QINLOCK	ripretinib	H	Oncologico	16/09/2023	15/09/2026	0,00 €	0,00 €			
RECARBRIO	imipenem/cilastatina /relebactam	H	CONDIZIONATA	05/06/2022	04/12/2023	4.934,84 €	98,70 €			
ROCTAVIAN	Valoctocogene roxaparvovec	H		23/01/2024	22/07/2025	0,00 €	0,00 €			
ROACTEMRA	tocilizumab	H		26/01/2023	25/07/2024	278.212,68 €	208,24 €			
ROZLYTREK	entrectinib	H	Oncologico	08/09/2021	07/09/2024	0,00 €	0,00 €			
SOLIRIS	eculizumab	H	Non Oncologico	09/09/2022	08/09/2025	1.052.124,22 €	3.372,19 €			
SOLIRIS	eculizumab	H		09/09/2022	08/03/2024					
TAFINLAR	dabrafenib	H	INNOVATIVITA' SCADUTA	17/12/2019	16/12/2022	313.886,43 €	26,42 €			
TAGRISSO	osimertinib	H	Oncologico	10/09/2022	09/09/2025	912.727,20 €	123,48 €			
TECARTUS	Cellule CD3 + autologhe trasdotte anti-CD19	H	Oncologico	12/03/2022	11/03/2025	0,00 €	0,00 €			
TECARTUS	Cellule CD3 + autologhe trasdotte anti-CD19	H		05/12/2023	04/12/2026	0,00 €	0,00 €			
TECENTRIQ	atezolizumab	H	Oncologico	01/06/2022	31/05/2025	317.326,01 €	1.503,91 €			
TECENTRIQ	atezolizumab	H		20/07/2023	19/01/2024					
TRODELVY	sacituzumab govitecan	H	Oncologico	10/08/2022	09/08/2025	159.675,66 €	703,42 €			
TUKYSA	tucatinib	H		17/11/2022	16/05/2024	66.659,68 €	26,97 €			
UPSTAZA	eladocagene exuparvovec	H	Non-Oncologico	05/12/2023	04/12/2026	0,00 €	0,00 €			
VABOREM	meropenem/vaborbactam	H	INNOVATIVITA' SCADUTA	01/04/2021	30/09/2022	69.889,60 €	66,18 €			
VERZENIOS	abemaciclib	H	INNOVATIVITA' SCADUTA	23/09/2020	12/12/2022 (GU)	5.385,61 €	27,48 €			
VENCLYXTO	venetoclax	H	Oncologico	02/04/2023	01/04/2026	187.438,83 €	38,86 €			
VITRAKVI	larotrectinib solfato	H	Oncologico	08/09/2021	07/09/2024	23.561,78 €	105,19 €			
VYVGART	efgartigimod	H		12/07/2023	11/01/2025	0,00 €	0,00 €			
VOXZOGO	vosoritide	H	Non Oncologico	13/09/2022	12/09/2025	283.329,61 €	410,62 €			
VYNDAQEL	tafamidis	H	Non-Oncologico	20/10/2021	19/10/2024	850.521,47 €	185,30 €			
XENPOZYME	olipudase alfa	H	Non-Oncologico	25/11/2023	24/11/2026	0,00 €	0,00 €			
YERVOY	ipilimumab	H	Oncologico	17/09/2022	16/09/2025	191.020,28 €	2.387,75 €			
YESCARTA	axicabtagene ciloleucel	H	Oncologico	12/11/2023	11/11/2026	0,00 €	0,00 €			
ZOLGENSMA	onasemnogene abeparvovec	H	Non-Oncologico	14/03/2021	13/03/2024	0,00 €	0,00 €			

Tab. 70 - Consistenza e movimentazione dei fondi del personale

ASL Lanciano Vasto Chieti

	IMPORTO FONDO 2021	IMPORTO FONDO 2022	PERSONALE PRESENTE AL 01/01/2023 *	PERSONALE ASSUNTO NELL'ANNO 2023	PERSONALE CESSATO NELL'ANNO 2023	PERSONALE PRESENTE AL 31/12/2023*	IMPORTO FONDO AL 31/12/ 2023	VARIAZIONE FONDO ANNO 2023 VS FONDO ANNO 2021	VARIAZIONE FONDO ANNO 2023 VS FONDO INZIALE ANNO 2022
	(1)	(2)	(3)	(4)	(5)	(6)=(3)+(4)-(5)	(7)	(8)=(7)-(1)	(9)=(7)-(2)
AREA SANITA	23.199.203	24.099.134					24.504.233	1.305.030	405.099
Fondo per la retribuzione degli incarichi	18.367.515	18.588.584	1.060	93	99	1.052	18.704.205	336.690	115.622
Fondo per la retribuzione di risultato	969.448	1.043.974					1.262.527	293.079	218.553
Fondo per la retribuzione delle condizioni di lavoro	3.862.240	4.466.577					4.537.501	675.261	70.924
DIRIGENTI PTA (area FUNZIONI LOCALI)	605.295	561.201					584.097	-21.198	22.896
Fondo retribuzione di posizione	554.240	512.275	19	2	1	20	523.723	-30.517	11.448
Fondo retribuzione di risultato e altri trattamenti accessori	51.054	48.926					60.374	9.319	11.448
PERSONALE NON DIRIGENTE	24.741.803	24.223.903					26.057.579	1.315.776	1.833.675
Fondo condizioni di lavoro e incarichi	13.627.026	13.460.784	3.774	667	608	3.833	14.287.400	660.374	826.616
Fondo premialità e fasce	11.114.777	10.763.119					11.770.178	655.401	1.007.059
TOTALE	48.546.301	48.884.239	4.853			4.905	51.145.909	2.599.608	2.261.669

* personale dipendente a tempo indeterminato e determinato

Dettaglio composizione voce BA1390 Consulenze Sanitarie da Privato 2023							
Matricola Dipendente	Sede di appartenenza	Linee di attività	Motivazione	Sede di Erogazione della prestazione	Importo	Irap	Totale
3249	PP.OO. AZIENDALI	PSICHIATRIA	TRASFERIMENTO FUNZIONI PENITENZIARIO/ASL	ISTITUTI PENITENZIARI	630,00 €	53,55 €	683,55 €
3249	PP.OO. AZIENDALI	PSICHIATRIA	TRASFERIMENTO FUNZIONI PENITENZIARIO/ASL	ISTITUTI PENITENZIARI	630,00 €	53,55 €	683,55 €
3249	PP.OO. AZIENDALI	PSICHIATRIA	TRASFERIMENTO FUNZIONI PENITENZIARIO/ASL	ISTITUTI PENITENZIARI	810,00 €	68,85 €	878,85 €
3841	PP.OO. AZIENDALI	PSICHIATRIA	TRASFERIMENTO FUNZIONI PENITENZIARIO/ASL	ISTITUTI PENITENZIARI	1.080,00 €	91,80 €	1.171,80 €
10003	PP.OO. AZIENDALI	PSICHIATRIA	TRASFERIMENTO FUNZIONI PENITENZIARIO/ASL	ISTITUTI PENITENZIARI	360,00 €	30,60 €	390,60 €
10003	PP.OO. AZIENDALI	PSICHIATRIA	TRASFERIMENTO FUNZIONI PENITENZIARIO/ASL	ISTITUTI PENITENZIARI	480,00 €	40,80 €	520,80 €
24031	PP.OO. AZIENDALI	PSICHIATRIA	TRASFERIMENTO FUNZIONI PENITENZIARIO/ASL	ISTITUTI PENITENZIARI	360,00 €	30,60 €	390,60 €
24031	PP.OO. AZIENDALI	PSICHIATRIA	TRASFERIMENTO FUNZIONI PENITENZIARIO/ASL	ISTITUTI PENITENZIARI	120,00 €	10,20 €	130,20 €
24096	PP.OO. AZIENDALI	PSICHIATRIA	TRASFERIMENTO FUNZIONI PENITENZIARIO/ASL	ISTITUTI PENITENZIARI	810,00 €	68,85 €	878,85 €
24096	PP.OO. AZIENDALI	PSICHIATRIA	TRASFERIMENTO FUNZIONI PENITENZIARIO/ASL	ISTITUTI PENITENZIARI	510,00 €	43,35 €	553,35 €
24096	PP.OO. AZIENDALI	PSICHIATRIA	TRASFERIMENTO FUNZIONI PENITENZIARIO/ASL	ISTITUTI PENITENZIARI	840,00 €	71,40 €	911,40 €
25140	PP.OO. AZIENDALI	PSICHIATRIA	TRASFERIMENTO FUNZIONI PENITENZIARIO/ASL	ISTITUTI PENITENZIARI	1.020,00 €	86,70 €	1.106,70 €
25140	PP.OO. AZIENDALI	PSICHIATRIA	TRASFERIMENTO FUNZIONI PENITENZIARIO/ASL	ISTITUTI PENITENZIARI	570,00 €	48,45 €	618,45 €
25140	PP.OO. AZIENDALI	PSICHIATRIA	TRASFERIMENTO FUNZIONI PENITENZIARIO/ASL	ISTITUTI PENITENZIARI	390,00 €	33,15 €	423,15 €
73933	PP.OO. AZIENDALI	ANESTESIA E	ABBATTIMENTO LISTE	PO VASTO	480,00 €	40,80 €	520,80 €
3249	PP.OO. AZIENDALI	PSICHIATRIA	TRASFERIMENTO FUNZIONI PENITENZIARIO/ASL	ISTITUTI PENITENZIARI	480,00 €	40,80 €	520,80 €
3249	PP.OO. AZIENDALI	PSICHIATRIA	TRASFERIMENTO FUNZIONI PENITENZIARIO/ASL	ISTITUTI PENITENZIARI	420,00 €	35,70 €	455,70 €
3613	PP.OO. AZIENDALI	ANESTESIA E	ABBATTIMENTO LISTE	PPOO AZIENDALI	870,00 €	73,95 €	943,95 €
3629	PP.OO. AZIENDALI	ANESTESIA E	ABBATTIMENTO LISTE	PPOO AZIENDALI	390,00 €	33,15 €	423,15 €
4580	PP.OO. AZIENDALI	ANESTESIA E	ABBATTIMENTO LISTE	PPOO AZIENDALI	750,00 €	63,75 €	813,75 €
10003	PP.OO. AZIENDALI	PSICHIATRIA	TRASFERIMENTO FUNZIONI PENITENZIARIO/ASL	ISTITUTI PENITENZIARI	600,00 €	51,00 €	651,00 €
10312	PP.OO. AZIENDALI	PSICHIATRIA	TRASFERIMENTO FUNZIONI PENITENZIARIO/ASL	ISTITUTI PENITENZIARI	360,00 €	30,60 €	390,60 €
10312	PP.OO. AZIENDALI	PSICHIATRIA	TRASFERIMENTO FUNZIONI PENITENZIARIO/ASL	ISTITUTI PENITENZIARI	390,00 €	33,15 €	423,15 €
10758	PP.OO. AZIENDALI	PSICHIATRIA	TRASFERIMENTO FUNZIONI PENITENZIARIO/ASL	ISTITUTI PENITENZIARI	360,00 €	30,60 €	390,60 €
22360	PP.OO. AZIENDALI	PSICHIATRIA	TRASFERIMENTO FUNZIONI PENITENZIARIO/ASL	ISTITUTI PENITENZIARI	750,00 €	63,75 €	813,75 €
23097	PP.OO. AZIENDALI	PSICHIATRIA	TRASFERIMENTO FUNZIONI PENITENZIARIO/ASL	ISTITUTI PENITENZIARI	390,00 €	33,15 €	423,15 €
24096	PP.OO. AZIENDALI	PSICHIATRIA	TRASFERIMENTO FUNZIONI PENITENZIARIO/ASL	ISTITUTI PENITENZIARI	540,00 €	45,90 €	585,90 €
24096	PP.OO. AZIENDALI	PSICHIATRIA	TRASFERIMENTO FUNZIONI PENITENZIARIO/ASL	ISTITUTI PENITENZIARI	600,00 €	51,00 €	651,00 €
24360	PP.OO. AZIENDALI	BRONCO	ABBATTIMENTO LISTE	PS AZIENDALI	360,00 €	30,60 €	390,60 €
24390	PP.OO. AZIENDALI	BRONCO	ABBATTIMENTO LISTE	PS AZIENDALI	360,00 €	30,60 €	390,60 €
24460	PP.OO. AZIENDALI	ANESTESIA E	ABBATTIMENTO LISTE	PPOO AZIENDALI	690,00 €	58,65 €	748,65 €
24462	PP.OO. AZIENDALI	ANESTESIA E	ABBATTIMENTO LISTE	PPOO AZIENDALI	390,00 €	33,15 €	423,15 €
24501	PP.OO. AZIENDALI	ANESTESIA E	ABBATTIMENTO LISTE	PPOO AZIENDALI	360,00 €	30,60 €	390,60 €
25140	PP.OO. AZIENDALI	PSICHIATRIA	TRASFERIMENTO FUNZIONI PENITENZIARIO/ASL	ISTITUTI PENITENZIARI	690,00 €	58,65 €	748,65 €
25140	PP.OO. AZIENDALI	PSICHIATRIA	TRASFERIMENTO FUNZIONI PENITENZIARIO/ASL	ISTITUTI PENITENZIARI	600,00 €	51,00 €	651,00 €
73890	PP.OO. AZIENDALI	ANESTESIA E	ABBATTIMENTO LISTE	PPOO AZIENDALI	720,00 €	61,20 €	781,20 €
3249	PP.OO. AZIENDALI	PSICHIATRIA	TRASFERIMENTO FUNZIONI PENITENZIARIO/ASL	ISTITUTI PENITENZIARI	240,00 €	20,40 €	260,40 €
3249	PP.OO. AZIENDALI	PSICHIATRIA	TRASFERIMENTO FUNZIONI PENITENZIARIO/ASL	ISTITUTI PENITENZIARI	660,00 €	56,10 €	716,10 €
3249	PP.OO. AZIENDALI	PSICHIATRIA	TRASFERIMENTO FUNZIONI PENITENZIARIO/ASL	ISTITUTI PENITENZIARI	480,00 €	40,80 €	520,80 €
3446	PP.OO. AZIENDALI	ANATOMIA	ABBATTIMENTO LISTE	UOOO AZIENDALI	390,00 €	33,15 €	423,15 €
3610	PP.OO. AZIENDALI	ANATOMIA	ABBATTIMENTO LISTE	UOOO AZIENDALI	180,00 €	15,30 €	195,30 €
3686	PP.OO. AZIENDALI	CARDIOCHIR	ABBATTIMENTO LISTE	UOOO AZIENDALI	360,00 €	30,60 €	390,60 €
3686	PP.OO. AZIENDALI	CARDIOCHIR	ABBATTIMENTO LISTE	UOOO AZIENDALI	1.050,00 €	89,25 €	1.139,25 €
3795	PP.OO. AZIENDALI	CARDIOCHIR	ABBATTIMENTO LISTE	UOOO AZIENDALI	1.020,00 €	86,70 €	1.106,70 €
3795	PP.OO. AZIENDALI	ANATOMIA	ABBATTIMENTO LISTE	UOOO AZIENDALI	2.730,00 €	232,05 €	2.962,05 €
3795	PP.OO. AZIENDALI	CARDIOCHIR	ABBATTIMENTO LISTE	UOOO AZIENDALI	330,00 €	28,05 €	358,05 €
3795	PP.OO. AZIENDALI	CARDIOCHIR	ABBATTIMENTO LISTE	UOOO AZIENDALI	2.310,00 €	196,35 €	2.506,35 €
3803	PP.OO. AZIENDALI	ANATOMIA	ABBATTIMENTO LISTE	UOOO AZIENDALI	420,00 €	35,70 €	455,70 €
3870	PP.OO. AZIENDALI	ANATOMIA	ABBATTIMENTO LISTE	UOOO AZIENDALI	240,00 €	20,40 €	260,40 €
3870	PP.OO. AZIENDALI	ANATOMIA	ABBATTIMENTO LISTE	UOOO AZIENDALI	330,00 €	28,05 €	358,05 €
4612	PP.OO. AZIENDALI	EMODINAMI	ABBATTIMENTO LISTE	UOOO AZIENDALI	360,00 €	30,60 €	390,60 €
10003	PP.OO. AZIENDALI	PSICHIATRIA	ABBATTIMENTO LISTE	UOOO AZIENDALI	600,00 €	51,00 €	651,00 €
10003	PP.OO. AZIENDALI	PSICHIATRIA	ABBATTIMENTO LISTE	UOOO AZIENDALI	420,00 €	35,70 €	455,70 €
10003	PP.OO. AZIENDALI	PSICHIATRIA	ABBATTIMENTO LISTE	UOOO AZIENDALI	480,00 €	40,80 €	520,80 €
10111	PP.OO. AZIENDALI	NEONATOLOGO	ABBATTIMENTO LISTE	UOOO AZIENDALI	720,00 €	61,20 €	781,20 €
10111	PP.OO. AZIENDALI	NEONATOLOGO	ABBATTIMENTO LISTE	UOOO AZIENDALI	360,00 €	30,60 €	390,60 €
10111	PP.OO. AZIENDALI	NEONATOLOGO	ABBATTIMENTO LISTE	UOOO AZIENDALI	1.800,00 €	153,00 €	1.953,00 €
10140	PP.OO. AZIENDALI	CARDIOCHIR	ABBATTIMENTO LISTE	UOOO AZIENDALI	1.080,00 €	91,80 €	1.171,80 €
10140	PP.OO. AZIENDALI	CARDIOCHIR	ABBATTIMENTO LISTE	UOOO AZIENDALI	540,00 €	45,90 €	585,90 €
10140	PP.OO. AZIENDALI	CARDIOCHIR	ABBATTIMENTO LISTE	UOOO AZIENDALI	1.980,00 €	168,30 €	2.148,30 €
10257	PP.OO. AZIENDALI	CARDIOCHIR	ABBATTIMENTO LISTE	UOOO AZIENDALI	360,00 €	30,60 €	390,60 €
10257	PP.OO. AZIENDALI	CARDIOCHIR	ABBATTIMENTO LISTE	UOOO AZIENDALI	360,00 €	30,60 €	390,60 €
10257	PP.OO. AZIENDALI	CARDIOCHIR	ABBATTIMENTO LISTE	UOOO AZIENDALI	1.050,00 €	89,25 €	1.139,25 €
10312	PP.OO. AZIENDALI	PSICHIATRIA	TRASFERIMENTO FUNZIONI PENITENZIARIO/ASL	ISTITUTI PENITENZIARI	360,00 €	30,60 €	390,60 €
10432	PP.OO. AZIENDALI	EMODINAMI	ABBATTIMENTO LISTE	UOOO AZIENDALI	330,00 €	28,05 €	358,05 €
10684	PP.OO. AZIENDALI	CARDIOLOGI	LANCIANO	UOOO AZIENDALI	360,00 €	30,60 €	390,60 €
10971	PP.OO. AZIENDALI	CARDIOCHIR	ABBATTIMENTO LISTE	UOOO AZIENDALI	720,00 €	61,20 €	781,20 €
10971	PP.OO. AZIENDALI	CARDIOCHIR	ABBATTIMENTO LISTE	UOOO AZIENDALI	1.440,00 €	122,40 €	1.562,40 €
10971	PP.OO. AZIENDALI	CARDIOCHIR	ABBATTIMENTO LISTE	UOOO AZIENDALI	1.440,00 €	122,40 €	1.562,40 €
10971	PP.OO. AZIENDALI	CARDIOCHIR	ABBATTIMENTO LISTE	UOOO AZIENDALI	390,00 €	33,15 €	423,15 €
10997	PP.OO. AZIENDALI	PEDIATRIA	CONVENZIONE ASREM	ASREM	1.440,00 €	122,40 €	1.562,40 €
10997	PP.OO. AZIENDALI	PEDIATRIA	CONVENZIONE ASREM	ASREM	1.560,00 €	132,60 €	1.692,60 €
10997	PP.OO. AZIENDALI	PEDIATRIA	CONVENZIONE ASREM	ASREM	1.440,00 €	122,40 €	1.562,40 €
10998	PP.OO. AZIENDALI	PEDIATRIA	CONVENZIONE ASREM	ASREM	1.320,00 €	112,20 €	1.432,20 €
10998	PP.OO. AZIENDALI	PEDIATRIA	CONVENZIONE ASREM	ASREM	1.440,00 €	122,40 €	1.562,40 €
10998	PP.OO. AZIENDALI	PEDIATRIA	CONVENZIONE ASREM	ASREM	1.440,00 €	122,40 €	1.562,40 €
10998	PP.OO. AZIENDALI	PEDIATRIA	CONVENZIONE ASREM	ASREM	1.440,00 €	122,40 €	1.562,40 €
11502	PP.OO. AZIENDALI	CARDIOCHIR	ABBATTIMENTO LISTE	UOOO AZIENDALI	1.020,00 €	86,70 €	1.106,70 €
11502	PP.OO. AZIENDALI	CARDIOCHIR	ABBATTIMENTO LISTE	UOOO AZIENDALI	330,00 €	28,05 €	358,05 €
11502	PP.OO. AZIENDALI	CARDIOCHIR	ABBATTIMENTO LISTE	UOOO AZIENDALI	420,00 €	35,70 €	455,70 €
11660	PP.OO. AZIENDALI	CARDIOLOGI	LANCIANO	UOOO AZIENDALI	1.450,00 €	122,40 €	1.572,40 €
11660	PP.OO. AZIENDALI	CARDIOLOGI	LANCIANO	UOOO AZIENDALI	1.740,00 €	147,90 €	1.887,90 €
11660	PP.OO. AZIENDALI	CARDIOLOGI	LANCIANO	UOOO AZIENDALI	2.190,00 €	186,15 €	2.376,15 €
11660	PP.OO. AZIENDALI	CARDIOLOGI	LANCIANO	UOOO AZIENDALI	750,00 €	63,75 €	813,75 €
11660	PP.OO. AZIENDALI	CARDIOLOGI	LANCIANO	UOOO AZIENDALI	330,00 €	28,05 €	358,05 €
11661	PP.OO. AZIENDALI	CARDIOLOGI	LANCIANO	UOOO AZIENDALI	720,00 €	61,20 €	781,20 €
11661	PP.OO. AZIENDALI	CARDIOLOGI	LANCIANO	UOOO AZIENDALI	1.080,00 €	91,80 €	1.171,80 €
11661	PP.OO. AZIENDALI	CARDIOLOGI	LANCIANO	UOOO AZIENDALI	300,00 €	25,50 €	325,50 €
11777	PP.OO. AZIENDALI	PEDIATRIA	CONVENZIONE ASREM	ASREM	1.440,00 €	122,40 €	1.562,40 €
11777	PP.OO. AZIENDALI	PEDIATRIA	CONVENZIONE ASREM	ASREM	720,00 €	61,20 €	781,20 €
11777	PP.OO. AZIENDALI	PEDIATRIA	CONVENZIONE ASREM	ASREM	1.440,00 €	122,40 €	1.562,40 €
12160	PP.OO. AZIENDALI	ANATOMIA	ABBATTIMENTO LISTE	UOOO AZIENDALI	360,00 €	30,60 €	390,60 €
12549	PP.OO. AZIENDALI	CARDIOCHIR	ABBATTIMENTO LISTE	UOOO AZIENDALI	780,00 €	66,30 €	846,30 €
22360	PP.OO. AZIENDALI	ANESTESIA E	ABBATTIMENTO LISTE	UOOO AZIENDALI	600,00 €	51,00 €	651,00 €
22360	PP.OO. AZIENDALI	ANESTESIA E	ABBATTIMENTO LISTE	UOOO AZIENDALI	540,00 €	45,90 €	585,90 €
22360	PP.OO. AZIENDALI	ANESTESIA E	ABBATTIMENTO LISTE	UOOO AZIENDALI	600,00 €	51,00 €	651,00 €
23097	PP.OO. AZIENDALI	ANESTESIA E	ABBATTIMENTO LISTE	UOOO AZIENDALI	540,00 €	45,90 €	585,90 €
23097	PP.OO. AZIENDALI	ANESTESIA E	ABBATTIMENTO LISTE	UOOO AZIENDALI	540,00 €	45,90 €	585,90 €
23097	PP.OO. AZIENDALI	ANESTESIA E	ABBATTIMENTO LISTE	UOOO AZIENDALI	510,00 €	43,35 €	553,35 €
23097	PP.OO. AZIENDALI	ANESTESIA E	ABBATTIMENTO LISTE	UOOO AZIENDALI	1.020,00 €	86,70 €	1.106,70 €
23937	PP.OO. AZIENDALI	CARDIOLOGI	LANCIANO	UOOO AZIENDALI	360,00 €	30,60 €	390,60 €
24031	PP.OO. AZIENDALI	CARDIOLOGI	LANCIANO	UOOO AZIENDALI	1.020,00 €	86,70 €	1.106,70 €
24031	PP.OO. AZIENDALI	CARDIOLOGI	LANCIANO	UOOO AZIENDALI	630,00 €	53,55 €	683,55 €
24031	PP.OO. AZIENDALI	CARDIOLOGI	LANCIANO	UOOO AZIENDALI	510,00 €	43,35 €	553,35 €
24096	PP.OO. AZIENDALI	PSICHIATRIA	TRASFERIMENTO FUNZIONI PENITENZIARIO/ASL	ISTITUTI PENITENZIARI	420,00 €	35,70 €	455,70 €
24096	PP.OO. AZIENDALI	PSICHIATRIA	TRASFERIMENTO FUNZIONI PENITENZIARIO/ASL	ISTITUTI PENITENZIARI	630,00 €	53,55 €	683,55 €
24096	PP.OO. AZIENDALI	PSICHIATRIA	TRASFERIMENTO FUNZIONI PENITENZIARIO/ASL	ISTITUTI PENITENZIARI	750,00 €	63,75 €	813,75 €

Riproduzione cartacea del documento informatico sottoscritto digitalmente da

PIROLA FLAVIA SIMONETTA il 15/07/2024 15:22:14, GRIPPA GIAMPAOLO il 15/07/2024 15:18:55

DE BENEDICTIS CLAUDIA il 15/07/2024 13:07:45 ai sensi dell'art. 20 e 23 del D.lgs 82/2005

Delibera del Direttore Generale: 2024 / 1123 del 15/07/2024

Dettaglio composizione voce BA1390 Consulenze Sanitarie da Privato 2023							
Matricola Dipendente	Sede di appartenenza	Linee di attività	Motivazione	Sede di Erogazione della prestazione	Importo	Irap	Totale
24113	PP.OO. AZIENDALI	PEDIATRIA	CONVENZIONE ASREM	ASREM	1.440,00 €	122,40 €	1.562,40 €
24113	PP.OO. AZIENDALI	PEDIATRIA	CONVENZIONE ASREM	ASREM	1.680,00 €	142,80 €	1.822,80 €
24113	PP.OO. AZIENDALI	PEDIATRIA	CONVENZIONE ASREM	ASREM	1.920,00 €	163,20 €	2.083,20 €
25140	PP.OO. AZIENDALI	PSICHIATRIA	TRASFERIMENTO FUNZIONI	ISTITUTI PENITENZIARI	420,00 €	35,70 €	455,70 €
24460	PP.OO. AZIENDALI	PSICHIATRIA	TRASFERIMENTO FUNZIONI	ISTITUTI PENITENZIARI	360,00 €	30,60 €	390,60 €
25140	PP.OO. AZIENDALI	PSICHIATRIA	TRASFERIMENTO FUNZIONI	ISTITUTI PENITENZIARI	360,00 €	30,60 €	390,60 €
25140	PP.OO. AZIENDALI	PSICHIATRIA	TRASFERIMENTO FUNZIONI	ISTITUTI PENITENZIARI	180,00 €	15,30 €	195,30 €
73933	PP.OO. AZIENDALI	ANESTESIA E	ABBATTIMENTO LISTE	UOOO AZIENDALI	510,00 €	43,35 €	553,35 €
73933	PP.OO. AZIENDALI	ANESTESIA E	ABBATTIMENTO LISTE	UOOO AZIENDALI	600,00 €	51,00 €	651,00 €
TOTALE A					84.570,00 €	7.188,45 €	91.758,45 €
Altre Qualifiche Professionali (Specificare)	Sede di appartenenza	Linee di attività	Motivazione	Sede di Erogazione della prestazione	Importo	Irap	Totale
1693	PP.OO. AZIENDALI	Supporto infermieristico	ABBATTIMENTO LISTE ATTESA	PP.OO. AZIENDALI	210,00 €	17,85 €	227,85 €
1823	PP.OO. AZIENDALI	Supporto infermieristico	ABBATTIMENTO LISTE ATTESA	PP.OO. AZIENDALI	840,00 €	71,40 €	911,40 €
1823	PP.OO. AZIENDALI	Supporto infermieristico	ABBATTIMENTO LISTE ATTESA	PP.OO. AZIENDALI	420,00 €	35,70 €	455,70 €
1823	PP.OO. AZIENDALI	Supporto infermieristico	ABBATTIMENTO LISTE ATTESA	PP.OO. AZIENDALI	420,00 €	35,70 €	455,70 €
2233	PP.OO. AZIENDALI	Supporto infermieristico	ABBATTIMENTO LISTE ATTESA	PP.OO. AZIENDALI	2.100,00 €	178,50 €	2.278,50 €
2233	PP.OO. AZIENDALI	Supporto infermieristico	ABBATTIMENTO LISTE ATTESA	PP.OO. AZIENDALI	2.205,00 €	187,43 €	2.392,43 €
2233	PP.OO. AZIENDALI	Supporto infermieristico	ABBATTIMENTO LISTE ATTESA	PP.OO. AZIENDALI	2.310,00 €	196,35 €	2.506,35 €
2247	PP.OO. AZIENDALI	Supporto infermieristico	ABBATTIMENTO LISTE ATTESA	PP.OO. AZIENDALI	245,00 €	20,83 €	265,83 €
2247	PP.OO. AZIENDALI	Supporto infermieristico	ABBATTIMENTO LISTE ATTESA	PP.OO. AZIENDALI	805,00 €	68,43 €	873,43 €
2261	PP.OO. AZIENDALI	Supporto infermieristico	ABBATTIMENTO LISTE ATTESA	PP.OO. AZIENDALI	822,50 €	69,91 €	892,41 €
2261	PP.OO. AZIENDALI	Supporto infermieristico	ABBATTIMENTO LISTE ATTESA	PP.OO. AZIENDALI	1.050,00 €	89,25 €	1.139,25 €
2261	PP.OO. AZIENDALI	Supporto infermieristico	ABBATTIMENTO LISTE ATTESA	PP.OO. AZIENDALI	1.225,00 €	104,13 €	1.329,13 €
2828	PP.OO. AZIENDALI	Supporto infermieristico	ABBATTIMENTO LISTE ATTESA	PP.OO. AZIENDALI	420,00 €	35,70 €	455,70 €
2828	PP.OO. AZIENDALI	Supporto infermieristico	ABBATTIMENTO LISTE ATTESA	PP.OO. AZIENDALI	560,00 €	47,60 €	607,60 €
2828	PP.OO. AZIENDALI	Supporto infermieristico	ABBATTIMENTO LISTE ATTESA	PP.OO. AZIENDALI	630,00 €	53,55 €	683,55 €
4784	PP.OO. AZIENDALI	Supporto infermieristico	ABBATTIMENTO LISTE ATTESA	PP.OO. AZIENDALI	210,00 €	17,85 €	227,85 €
4828	PP.OO. AZIENDALI	Supporto infermieristico	ABBATTIMENTO LISTE ATTESA	PP.OO. AZIENDALI	630,00 €	53,55 €	683,55 €
4828	PP.OO. AZIENDALI	Supporto infermieristico	ABBATTIMENTO LISTE ATTESA	PP.OO. AZIENDALI	630,00 €	53,55 €	683,55 €
4828	PP.OO. AZIENDALI	Supporto infermieristico	ABBATTIMENTO LISTE ATTESA	PP.OO. AZIENDALI	840,00 €	71,40 €	911,40 €
4950	PP.OO. AZIENDALI	Supporto infermieristico	ABBATTIMENTO LISTE ATTESA	PP.OO. AZIENDALI	1.260,00 €	107,10 €	1.367,10 €
4950	PP.OO. AZIENDALI	Supporto infermieristico	ABBATTIMENTO LISTE ATTESA	PP.OO. AZIENDALI	490,00 €	41,65 €	531,65 €
4962	PP.OO. AZIENDALI	Supporto infermieristico	ABBATTIMENTO LISTE ATTESA	PP.OO. AZIENDALI	472,50 €	40,16 €	512,66 €
4962	PP.OO. AZIENDALI	Supporto infermieristico	ABBATTIMENTO LISTE ATTESA	PP.OO. AZIENDALI	1.015,00 €	86,28 €	1.101,28 €
5101	PP.OO. AZIENDALI	Supporto infermieristico	ABBATTIMENTO LISTE ATTESA	PP.OO. AZIENDALI	420,00 €	35,70 €	455,70 €
5101	PP.OO. AZIENDALI	Supporto infermieristico	ABBATTIMENTO LISTE ATTESA	PP.OO. AZIENDALI	420,00 €	35,70 €	455,70 €
5101	PP.OO. AZIENDALI	Supporto infermieristico	ABBATTIMENTO LISTE ATTESA	PP.OO. AZIENDALI	420,00 €	35,70 €	455,70 €
5106	PP.OO. AZIENDALI	Supporto infermieristico	ABBATTIMENTO LISTE ATTESA	PP.OO. AZIENDALI	2.310,00 €	196,35 €	2.506,35 €
5106	PP.OO. AZIENDALI	Supporto infermieristico	ABBATTIMENTO LISTE ATTESA	PP.OO. AZIENDALI	2.310,00 €	196,35 €	2.506,35 €
5106	PP.OO. AZIENDALI	Supporto infermieristico	ABBATTIMENTO LISTE ATTESA	PP.OO. AZIENDALI	2.310,00 €	196,35 €	2.506,35 €
5130	PP.OO. AZIENDALI	Supporto infermieristico	ABBATTIMENTO LISTE ATTESA	PP.OO. AZIENDALI	1.260,00 €	107,10 €	1.367,10 €
5130	PP.OO. AZIENDALI	Supporto infermieristico	ABBATTIMENTO LISTE ATTESA	PP.OO. AZIENDALI	630,00 €	53,55 €	683,55 €
5130	PP.OO. AZIENDALI	Supporto infermieristico	ABBATTIMENTO LISTE ATTESA	PP.OO. AZIENDALI	1.470,00 €	124,95 €	1.594,95 €
5173	PP.OO. AZIENDALI	Supporto infermieristico	ABBATTIMENTO LISTE ATTESA	PP.OO. AZIENDALI	1.260,00 €	107,10 €	1.367,10 €
5173	PP.OO. AZIENDALI	Supporto infermieristico	ABBATTIMENTO LISTE ATTESA	PP.OO. AZIENDALI	840,00 €	71,40 €	911,40 €
5206	PP.OO. AZIENDALI	Supporto infermieristico	ABBATTIMENTO LISTE ATTESA	PP.OO. AZIENDALI	1.680,00 €	142,80 €	1.822,80 €
5206	PP.OO. AZIENDALI	Supporto infermieristico	ABBATTIMENTO LISTE ATTESA	PP.OO. AZIENDALI	840,00 €	71,40 €	911,40 €
5206	PP.OO. AZIENDALI	Supporto infermieristico	ABBATTIMENTO LISTE ATTESA	PP.OO. AZIENDALI	840,00 €	71,40 €	911,40 €
5401	PP.OO. AZIENDALI	Supporto infermieristico	ABBATTIMENTO LISTE ATTESA	PP.OO. AZIENDALI	840,00 €	71,40 €	911,40 €
5401	PP.OO. AZIENDALI	Supporto infermieristico	ABBATTIMENTO LISTE ATTESA	PP.OO. AZIENDALI	1.260,00 €	107,10 €	1.367,10 €
5353	PP.OO. AZIENDALI	Supporto infermieristico	ABBATTIMENTO LISTE ATTESA	PP.OO. AZIENDALI	1.050,00 €	89,25 €	1.139,25 €
5466	PP.OO. AZIENDALI	Supporto infermieristico	ABBATTIMENTO LISTE ATTESA	PP.OO. AZIENDALI	630,00 €	53,55 €	683,55 €

Riproduzione cartacea del documento informatico sottoscritto digitalmente da
 PIROLA FLAVIA SIMONETTA il 15/07/2024 15:22:14, GRIPPA GIAMPAOLO il 15/07/2024 15:18:55
 DE BENEDICTIS CLAUDIA il 15/07/2024 13:07:45 ai sensi dell'art. 20 e 23 del D.lgs 82/2005
 Delibera del Direttore Generale: 2024 / 1123 del 15/07/2024

Dettaglio composizione voce BA1390 Consulenze Sanitarie da Privato 2023							
Matricola Dipendente	Sede di appartenenza	Linee di attività	Motivazione	Sede di Erogazione della prestazione	Importo	Irap	Totale
5466	PP.OO. AZIENDALI	Supporto infermieristico	ABBATTIMENTO LISTE ATTESA	PP.OO. AZIENDALI	420,00 €	35,70 €	455,70 €
5518	PP.OO. AZIENDALI	Supporto infermieristico	ABBATTIMENTO LISTE ATTESA	PP.OO. AZIENDALI	210,00 €	17,85 €	227,85 €
5518	PP.OO. AZIENDALI	Supporto infermieristico	ABBATTIMENTO LISTE ATTESA	PP.OO. AZIENDALI	1.260,00 €	107,10 €	1.367,10 €
5525	PP.OO. AZIENDALI	Supporto infermieristico	ABBATTIMENTO LISTE ATTESA	PP.OO. AZIENDALI	840,00 €	71,40 €	911,40 €
5525	PP.OO. AZIENDALI	Supporto infermieristico	ABBATTIMENTO LISTE ATTESA	PP.OO. AZIENDALI	630,00 €	53,55 €	683,55 €
5606	PP.OO. AZIENDALI	Supporto infermieristico	ABBATTIMENTO LISTE ATTESA	PP.OO. AZIENDALI	1.050,00 €	89,25 €	1.139,25 €
5606	PP.OO. AZIENDALI	Supporto infermieristico	ABBATTIMENTO LISTE ATTESA	PP.OO. AZIENDALI	630,00 €	53,55 €	683,55 €
5606	PP.OO. AZIENDALI	Supporto infermieristico	ABBATTIMENTO LISTE ATTESA	PP.OO. AZIENDALI	840,00 €	71,40 €	911,40 €
5682	PP.OO. AZIENDALI	Supporto infermieristico	ABBATTIMENTO LISTE ATTESA	PP.OO. AZIENDALI	420,00 €	35,70 €	455,70 €
5682	PP.OO. AZIENDALI	Supporto infermieristico	ABBATTIMENTO LISTE ATTESA	PP.OO. AZIENDALI	210,00 €	17,85 €	227,85 €
5682	PP.OO. AZIENDALI	Supporto infermieristico	ABBATTIMENTO LISTE ATTESA	PP.OO. AZIENDALI	210,00 €	17,85 €	227,85 €
5704	PP.OO. AZIENDALI	Supporto infermieristico	ABBATTIMENTO LISTE ATTESA	PP.OO. AZIENDALI	210,00 €	17,85 €	227,85 €
5704	PP.OO. AZIENDALI	Supporto infermieristico	ABBATTIMENTO LISTE ATTESA	PP.OO. AZIENDALI	210,00 €	17,85 €	227,85 €
5815	PP.OO. AZIENDALI	Supporto infermieristico	ABBATTIMENTO LISTE ATTESA	PP.OO. AZIENDALI	1.470,00 €	124,95 €	1.594,95 €
5815	PP.OO. AZIENDALI	Supporto infermieristico	ABBATTIMENTO LISTE ATTESA	PP.OO. AZIENDALI	1.680,00 €	142,80 €	1.822,80 €
5815	PP.OO. AZIENDALI	Supporto infermieristico	ABBATTIMENTO LISTE ATTESA	PP.OO. AZIENDALI	1.680,00 €	142,80 €	1.822,80 €
5901	PP.OO. AZIENDALI	Supporto infermieristico	ABBATTIMENTO LISTE ATTESA	PP.OO. AZIENDALI	630,00 €	53,55 €	683,55 €
5901	PP.OO. AZIENDALI	Supporto infermieristico	ABBATTIMENTO LISTE ATTESA	PP.OO. AZIENDALI	210,00 €	17,85 €	227,85 €
10155	PP.OO. AZIENDALI	Supporto infermieristico	ABBATTIMENTO LISTE ATTESA	PP.OO. AZIENDALI	1.592,50 €	135,36 €	1.727,86 €
10155	PP.OO. AZIENDALI	Supporto infermieristico	ABBATTIMENTO LISTE ATTESA	PP.OO. AZIENDALI	210,00 €	17,85 €	227,85 €
10424	PP.OO. AZIENDALI	Supporto infermieristico	ABBATTIMENTO LISTE ATTESA	PP.OO. AZIENDALI	595,00 €	50,58 €	645,58 €
10424	PP.OO. AZIENDALI	Supporto infermieristico	ABBATTIMENTO LISTE ATTESA	PP.OO. AZIENDALI	840,00 €	71,40 €	911,40 €
10539	PP.OO. AZIENDALI	Supporto infermieristico	ABBATTIMENTO LISTE ATTESA	PP.OO. AZIENDALI	630,00 €	53,55 €	683,55 €
10539	PP.OO. AZIENDALI	Supporto infermieristico	ABBATTIMENTO LISTE ATTESA	PP.OO. AZIENDALI	840,00 €	71,40 €	911,40 €
10539	PP.OO. AZIENDALI	Supporto infermieristico	ABBATTIMENTO LISTE ATTESA	PP.OO. AZIENDALI	420,00 €	35,70 €	455,70 €
10736	PP.OO. AZIENDALI	Supporto infermieristico	ABBATTIMENTO LISTE ATTESA	PP.OO. AZIENDALI	630,00 €	53,55 €	683,55 €
10736	PP.OO. AZIENDALI	Supporto infermieristico	ABBATTIMENTO LISTE ATTESA	PP.OO. AZIENDALI	630,00 €	53,55 €	683,55 €
11043	PP.OO. AZIENDALI	Supporto infermieristico	ABBATTIMENTO LISTE ATTESA	PP.OO. AZIENDALI	210,00 €	17,85 €	227,85 €
11043	PP.OO. AZIENDALI	Supporto infermieristico	ABBATTIMENTO LISTE ATTESA	PP.OO. AZIENDALI	210,00 €	17,85 €	227,85 €
11044	PP.OO. AZIENDALI	Supporto infermieristico	ABBATTIMENTO LISTE ATTESA	PP.OO. AZIENDALI	420,00 €	35,70 €	455,70 €
11044	PP.OO. AZIENDALI	Supporto infermieristico	ABBATTIMENTO LISTE ATTESA	PP.OO. AZIENDALI	210,00 €	17,85 €	227,85 €
11131	PP.OO. AZIENDALI	Supporto infermieristico	ABBATTIMENTO LISTE ATTESA	PP.OO. AZIENDALI	210,00 €	17,85 €	227,85 €
11131	PP.OO. AZIENDALI	Supporto infermieristico	ABBATTIMENTO LISTE ATTESA	PP.OO. AZIENDALI	840,00 €	71,40 €	911,40 €
11226	PP.OO. AZIENDALI	Supporto infermieristico	ABBATTIMENTO LISTE ATTESA	PP.OO. AZIENDALI	52,50 €	4,46 €	56,96 €
11226	PP.OO. AZIENDALI	Supporto infermieristico	ABBATTIMENTO LISTE ATTESA	PP.OO. AZIENDALI	630,00 €	53,55 €	683,55 €
11226	PP.OO. AZIENDALI	Supporto infermieristico	ABBATTIMENTO LISTE ATTESA	PP.OO. AZIENDALI	420,00 €	35,70 €	455,70 €
11389	PP.OO. AZIENDALI	Supporto infermieristico	ABBATTIMENTO LISTE ATTESA	PP.OO. AZIENDALI	805,00 €	68,43 €	873,43 €
11389	PP.OO. AZIENDALI	Supporto infermieristico	ABBATTIMENTO LISTE ATTESA	PP.OO. AZIENDALI	840,00 €	71,40 €	911,40 €
11389	PP.OO. AZIENDALI	Supporto infermieristico	ABBATTIMENTO LISTE ATTESA	PP.OO. AZIENDALI	210,00 €	17,85 €	227,85 €
12286	PP.OO. AZIENDALI	Supporto infermieristico	ABBATTIMENTO LISTE ATTESA	PP.OO. AZIENDALI	1.050,00 €	89,25 €	1.139,25 €
12286	PP.OO. AZIENDALI	Supporto infermieristico	ABBATTIMENTO LISTE ATTESA	PP.OO. AZIENDALI	1.470,00 €	124,95 €	1.594,95 €
12286	PP.OO. AZIENDALI	Supporto infermieristico	ABBATTIMENTO LISTE ATTESA	PP.OO. AZIENDALI	1.050,00 €	89,25 €	1.139,25 €
12327	PP.OO. AZIENDALI	Supporto infermieristico	ABBATTIMENTO LISTE ATTESA	PP.OO. AZIENDALI	420,00 €	35,70 €	455,70 €
12327	PP.OO. AZIENDALI	Supporto infermieristico	ABBATTIMENTO LISTE ATTESA	PP.OO. AZIENDALI	1.050,00 €	89,25 €	1.139,25 €
12327	PP.OO. AZIENDALI	Supporto infermieristico	ABBATTIMENTO LISTE ATTESA	PP.OO. AZIENDALI	1.680,00 €	142,80 €	1.822,80 €
12368	PP.OO. AZIENDALI	Supporto infermieristico	ABBATTIMENTO LISTE ATTESA	PP.OO. AZIENDALI	1.470,00 €	124,95 €	1.594,95 €
12368	PP.OO. AZIENDALI	Supporto infermieristico	ABBATTIMENTO LISTE ATTESA	PP.OO. AZIENDALI	210,00 €	17,85 €	227,85 €

Dettaglio composizione voce BA1390 Consulenze Sanitarie da Privato 2023							
Matricola Dipendente	Sede di appartenenza	Linee di attività	Motivazione	Sede di Erogazione della prestazione	Importo	Irap	Totale
22140	PP.OO. AZIENDALI	Supporto infermieristico	ABBATTIMENTO LISTE ATTESA	PP.OO. AZIENDALI	1.470,00 €	124,95 €	1.594,95 €
22140	PP.OO. AZIENDALI	Supporto infermieristico	ABBATTIMENTO LISTE ATTESA	PP.OO. AZIENDALI	840,00 €	71,40 €	911,40 €
23778	PP.OO. AZIENDALI	Supporto infermieristico	ABBATTIMENTO LISTE ATTESA	PP.OO. AZIENDALI	490,00 €	41,65 €	531,65 €
23965	PP.OO. AZIENDALI	Supporto infermieristico	ABBATTIMENTO LISTE ATTESA	PP.OO. AZIENDALI	420,00 €	35,70 €	455,70 €
24059	PP.OO. AZIENDALI	Supporto infermieristico	ABBATTIMENTO LISTE ATTESA	PP.OO. AZIENDALI	840,00 €	71,40 €	911,40 €
24059	PP.OO. AZIENDALI	Supporto infermieristico	ABBATTIMENTO LISTE ATTESA	PP.OO. AZIENDALI	630,00 €	53,55 €	683,55 €
24059	PP.OO. AZIENDALI	Supporto infermieristico	ABBATTIMENTO LISTE ATTESA	PP.OO. AZIENDALI	840,00 €	71,40 €	911,40 €
1693	PP.OO. AZIENDALI	Supporto infermieristico	ABBATTIMENTO LISTE ATTESA	PP.OO. AZIENDALI	210,00 €	17,85 €	227,85 €
2233	PP.OO. AZIENDALI	Supporto infermieristico	ABBATTIMENTO LISTE ATTESA	PP.OO. AZIENDALI	2.415,00 €	205,28 €	2.620,28 €
2233	PP.OO. AZIENDALI	Supporto infermieristico	ABBATTIMENTO LISTE ATTESA	PP.OO. AZIENDALI	210,00 €	17,85 €	227,85 €
2233	PP.OO. AZIENDALI	Supporto infermieristico	ABBATTIMENTO LISTE ATTESA	PP.OO. AZIENDALI	1.697,50 €	144,29 €	1.841,79 €
2261	PP.OO. AZIENDALI	Supporto infermieristico	ABBATTIMENTO LISTE ATTESA	PP.OO. AZIENDALI	1.032,50 €	87,76 €	1.120,26 €
2261	PP.OO. AZIENDALI	Supporto infermieristico	ABBATTIMENTO LISTE ATTESA	PP.OO. AZIENDALI	192,50 €	16,36 €	208,86 €
2261	PP.OO. AZIENDALI	Supporto infermieristico	ABBATTIMENTO LISTE ATTESA	PP.OO. AZIENDALI	1.050,00 €	89,25 €	1.139,25 €
2828	PP.OO. AZIENDALI	Supporto infermieristico	ABBATTIMENTO LISTE ATTESA	PP.OO. AZIENDALI	875,00 €	74,38 €	949,38 €
4696	PP.OO. AZIENDALI	Supporto infermieristico	ABBATTIMENTO LISTE ATTESA	PP.OO. AZIENDALI	1.067,50 €	90,74 €	1.158,24 €
5101	PP.OO. AZIENDALI	Supporto infermieristico	ABBATTIMENTO LISTE ATTESA	PP.OO. AZIENDALI	630,00 €	53,55 €	683,55 €
5101	PP.OO. AZIENDALI	Supporto infermieristico	ABBATTIMENTO LISTE ATTESA	PP.OO. AZIENDALI	857,50 €	72,89 €	930,39 €
5106	PP.OO. AZIENDALI	Supporto infermieristico	ABBATTIMENTO LISTE ATTESA	PP.OO. AZIENDALI	2.467,50 €	209,74 €	2.677,24 €
5106	PP.OO. AZIENDALI	Supporto infermieristico	ABBATTIMENTO LISTE ATTESA	PP.OO. AZIENDALI	227,50 €	19,34 €	246,84 €
5106	PP.OO. AZIENDALI	Supporto infermieristico	ABBATTIMENTO LISTE ATTESA	PP.OO. AZIENDALI	2.747,50 €	233,54 €	2.981,04 €
5130	PP.OO. AZIENDALI	Supporto infermieristico	ABBATTIMENTO LISTE ATTESA	PP.OO. AZIENDALI	892,50 €	75,86 €	968,36 €
5130	PP.OO. AZIENDALI	Supporto infermieristico	ABBATTIMENTO LISTE ATTESA	PP.OO. AZIENDALI	1.120,00 €	95,20 €	1.215,20 €
5206	PP.OO. AZIENDALI	Supporto infermieristico	ABBATTIMENTO LISTE ATTESA	PP.OO. AZIENDALI	857,50 €	72,89 €	930,39 €
5206	PP.OO. AZIENDALI	Supporto infermieristico	ABBATTIMENTO LISTE ATTESA	PP.OO. AZIENDALI	420,00 €	35,70 €	455,70 €
5401	PP.OO. AZIENDALI	Supporto infermieristico	ABBATTIMENTO LISTE ATTESA	PP.OO. AZIENDALI	227,50 €	19,34 €	246,84 €
5466	PP.OO. AZIENDALI	Supporto infermieristico	ABBATTIMENTO LISTE ATTESA	PP.OO. AZIENDALI	630,00 €	53,55 €	683,55 €
5518	PP.OO. AZIENDALI	Supporto infermieristico	ABBATTIMENTO LISTE ATTESA	PP.OO. AZIENDALI	2.590,00 €	220,15 €	2.810,15 €
5518	PP.OO. AZIENDALI	Supporto infermieristico	ABBATTIMENTO LISTE ATTESA	PP.OO. AZIENDALI	2.152,50 €	182,96 €	2.335,46 €
5525	PP.OO. AZIENDALI	Supporto infermieristico	ABBATTIMENTO LISTE ATTESA	PP.OO. AZIENDALI	420,00 €	35,70 €	455,70 €
5525	PP.OO. AZIENDALI	Supporto infermieristico	ABBATTIMENTO LISTE ATTESA	PP.OO. AZIENDALI	420,00 €	35,70 €	455,70 €
5606	PP.OO. AZIENDALI	Supporto infermieristico	ABBATTIMENTO LISTE ATTESA	PP.OO. AZIENDALI	910,00 €	77,35 €	987,35 €
5606	PP.OO. AZIENDALI	Supporto infermieristico	ABBATTIMENTO LISTE ATTESA	PP.OO. AZIENDALI	630,00 €	53,55 €	683,55 €
5656	PP.OO. AZIENDALI	Supporto infermieristico	ABBATTIMENTO LISTE ATTESA	PP.OO. AZIENDALI	210,00 €	17,85 €	227,85 €
5682	PP.OO. AZIENDALI	Supporto infermieristico	ABBATTIMENTO LISTE ATTESA	PP.OO. AZIENDALI	227,50 €	19,34 €	246,84 €
5704	PP.OO. AZIENDALI	Supporto infermieristico	ABBATTIMENTO LISTE ATTESA	PP.OO. AZIENDALI	420,00 €	35,70 €	455,70 €
5815	PP.OO. AZIENDALI	Supporto infermieristico	ABBATTIMENTO LISTE ATTESA	PP.OO. AZIENDALI	630,00 €	53,55 €	683,55 €
5815	PP.OO. AZIENDALI	Supporto infermieristico	ABBATTIMENTO LISTE ATTESA	PP.OO. AZIENDALI	1.680,00 €	142,80 €	1.822,80 €
5901	PP.OO. AZIENDALI	Supporto infermieristico	ABBATTIMENTO LISTE ATTESA	PP.OO. AZIENDALI	420,00 €	35,70 €	455,70 €
5901	PP.OO. AZIENDALI	Supporto infermieristico	ABBATTIMENTO LISTE ATTESA	PP.OO. AZIENDALI	437,50 €	37,19 €	474,69 €
10155	PP.OO. AZIENDALI	Supporto infermieristico	ABBATTIMENTO LISTE ATTESA	PP.OO. AZIENDALI	420,00 €	35,70 €	455,70 €
10155	PP.OO. AZIENDALI	Supporto infermieristico	ABBATTIMENTO LISTE ATTESA	PP.OO. AZIENDALI	210,00 €	17,85 €	227,85 €
10424	PP.OO. AZIENDALI	Supporto infermieristico	ABBATTIMENTO LISTE ATTESA	PP.OO. AZIENDALI	910,00 €	77,35 €	987,35 €
10539	PP.OO. AZIENDALI	Supporto infermieristico	ABBATTIMENTO LISTE ATTESA	PP.OO. AZIENDALI	420,00 €	35,70 €	455,70 €
10539	PP.OO. AZIENDALI	Supporto infermieristico	ABBATTIMENTO LISTE ATTESA	PP.OO. AZIENDALI	630,00 €	53,55 €	683,55 €
10552	PP.OO. AZIENDALI	Supporto infermieristico	ABBATTIMENTO LISTE ATTESA	PP.OO. AZIENDALI	227,50 €	19,34 €	246,84 €
10736	PP.OO. AZIENDALI	Supporto infermieristico	ABBATTIMENTO LISTE ATTESA	PP.OO. AZIENDALI	630,00 €	53,55 €	683,55 €

Dettaglio composizione voce BA1390 Consulenze Sanitarie da Privato 2023							
Matricola Dipendente	Sede di appartenenza	Linee di attività	Motivazione	Sede di Erogazione della prestazione	Importo	Irap	Totale
10736	PP.OO. AZIENDALI	Supporto infermieristico	ABBATTIMENTO LISTE ATTESA	PP.OO. AZIENDALI	420,00 €	35,70 €	455,70 €
11043	PP.OO. AZIENDALI	Supporto infermieristico	ABBATTIMENTO LISTE ATTESA	PP.OO. AZIENDALI	420,00 €	35,70 €	455,70 €
11044	PP.OO. AZIENDALI	Supporto infermieristico	ABBATTIMENTO LISTE ATTESA	PP.OO. AZIENDALI	420,00 €	35,70 €	455,70 €
11131	PP.OO. AZIENDALI	Supporto infermieristico	ABBATTIMENTO LISTE ATTESA	PP.OO. AZIENDALI	210,00 €	17,85 €	227,85 €
12366	PP.OO. AZIENDALI	Supporto infermieristico	ABBATTIMENTO LISTE ATTESA	PP.OO. AZIENDALI	420,00 €	35,70 €	455,70 €
12366	PP.OO. AZIENDALI	Supporto infermieristico	ABBATTIMENTO LISTE ATTESA	PP.OO. AZIENDALI	665,00 €	56,53 €	721,53 €
12286	PP.OO. AZIENDALI	Supporto infermieristico	ABBATTIMENTO LISTE ATTESA	PP.OO. AZIENDALI	630,00 €	53,55 €	683,55 €
12327	PP.OO. AZIENDALI	Supporto infermieristico	ABBATTIMENTO LISTE ATTESA	PP.OO. AZIENDALI	437,50 €	37,19 €	474,69 €
12368	PP.OO. AZIENDALI	Supporto infermieristico	ABBATTIMENTO LISTE ATTESA	PP.OO. AZIENDALI	1.330,00 €	113,05 €	1.443,05 €
12368	PP.OO. AZIENDALI	Supporto infermieristico	ABBATTIMENTO LISTE ATTESA	PP.OO. AZIENDALI	1.102,50 €	93,71 €	1.196,21 €
22140	PP.OO. AZIENDALI	Supporto infermieristico	ABBATTIMENTO LISTE ATTESA	PP.OO. AZIENDALI	420,00 €	35,70 €	455,70 €
22140	PP.OO. AZIENDALI	Supporto infermieristico	ABBATTIMENTO LISTE ATTESA	PP.OO. AZIENDALI	210,00 €	17,85 €	227,85 €
23778	PP.OO. AZIENDALI	Supporto infermieristico	ABBATTIMENTO LISTE ATTESA	PP.OO. AZIENDALI	840,00 €	71,40 €	911,40 €
23778	PP.OO. AZIENDALI	Supporto infermieristico	ABBATTIMENTO LISTE ATTESA	PP.OO. AZIENDALI	840,00 €	71,40 €	911,40 €
23965	PP.OO. AZIENDALI	Supporto infermieristico	ABBATTIMENTO LISTE ATTESA	PP.OO. AZIENDALI	210,00 €	17,85 €	227,85 €
24059	PP.OO. AZIENDALI	Supporto infermieristico	ABBATTIMENTO LISTE ATTESA	PP.OO. AZIENDALI	420,00 €	35,70 €	455,70 €
24059	PP.OO. AZIENDALI	Supporto infermieristico	ABBATTIMENTO LISTE ATTESA	PP.OO. AZIENDALI	420,00 €	35,70 €	455,70 €
TOTALE B					122.622,50 €	10.422,91 €	133.045,41 €
TOTALE A+B					207.192,50 €	17.611,36 €	224.803,86 €
DETERMINA 77 DEL 24/01/2024 UOSD GESTIONE ISTITUTI CONTRATTUALI ALPI E PROCEDURE CONCORSUALI					1.200.000,00 €		
DETERMINA 358 DEL 24.04.2024 UOSD GESTIONE ISTITUTI CONTRATTUALI ALPI E PROCEDURE CONCORSUALI					363.649,97		
TOTALE					1.770.842,47 €		

Tabella 2

Denominazione regione	ABRUZZO							
Denominazione azienda/ente	ASL							
Periodo di rilevazione	01/01/2023 - 31/12/2023							
(valori in migliaia di euro)	Totale presenti al 31/12/2023	Spese per competenze fisse e accessorie (2)	IRAP (3)	Spese per contributi a carico dell'azienda (4)	Altre voci di spesa (5)	Totale (6) = (2)+(3)+(4) + (5)	di cui derivante dai rinnovi contrattuali interventuti successivamente all'anno 2004 (7)	Totale al netto dei rinnovi (8) = (6) - (7)
Personale dipendente a tempo indeterminato	4.813	194.241	16.511	52.127	224	263.103	64.255	198.848
- Medici	899	73.869	6.279	19.482	143	99.773	24.022	75.751
- Dirigenti non medici	100	6.518	554	1.742	16	8.830	1.902	6.928
- Personale non dirigente	3.814	113.854	9.678	30.903	65	154.500	38.330	116.170
- Personale contrattista	-	-	-	-	-	-	-	-
Personale a tempo determinato	95	11.373	967	3.239	-	15.579	3.272	12.307
Restante personale	173	8.760	475	-	-	9.235		9.235
Totale	5.081	214.374	17.953	55.366	224	287.917	67.526	220.391
(valori in migliaia di euro)						Totale rimborsi		Totale rimborsi al netto dei rinnovi
Indennità De Maria	62	1.423	121	425		1.969	377	1.593
Spesa complessiva personale								221.983

DI CUI PERSONALE ESCLUSO DALLA BASE DI CALCOLO PER LA RIDUZIONE DELL'1,4% (Circolare RGS n. 9 del 17.02.2006):

(valori in migliaia di euro)	Totale presenti al 31/12/2023	Spese per competenze fisse e accessorie (2)	IRAP (3)	Spese per contributi a carico dell'azienda (4)	Altre voci di spesa (5)	Totale (6) = (2)+(3)+(4) + (5)	di cui derivante dai rinnovi contrattuali interventuti successivamente all'anno 2004 (7)	Totale al netto dei rinnovi (8) = (6) - (7)
Personale classificato ex legge n. 68/1999 (disabili e categorie protette)	194	4.596	391	1.309	0	6.296	980	5.316
Personale della sanità penitenziaria (incluse le REMS)	32	1.077	92	307	0	1.476	234	1.242
D.L. 34/2020								0
D.M. 77/2022	8					261		261
Trasferimenti per ricollocamento dipendenti ESACRI	5					168		168
Art. 50 D.L. 73/2021	1					51		51
Spese per la formazione e le missioni (indennità e rimborsi)		272				272		272
Personale a tempo determinato assunto per emergenza sisma - art. 1 - comma 873 legge n. 145/2018								
TOTALE	240	5.945	483	1.616	-	8.524	1.214	7.310

Spesa complessiva personale	221.983
Spesa personale escluso	7.310
Spesa personale	214.673



REGIONE ABRUZZO
Azienda Sanitaria Locale n. 2 Lanciano-Vasto-Chieti

Via dei Vestini s.n.c - Palazzina N (ex palazzina Se.Bi) - 66100 CHIETI_

Cod. Fisc. Part. IVA 02307130696

DELIBERAZIONE DEL DIRETTORE GENERALE

N. 878/2024

Del 06/06/2024

Oggetto: PERSONALE DELL'AREA DEL COMPARTO DELLA ASL LANCIANO-VASTO-CHIETI. DETERMINAZIONE DEFINITIVA PER L'ANNO 2023 E PROVVISORIA PER L'ANNO 2024 DEL FONDO INCARICHI, PROGRESSIONI ECONOMICHE E INDENNITÀ PROFESSIONALI E DEL FONDO PREMIALITÀ E CONDIZIONI DI LAVORO.-

Il presente atto viene pubblicato all'Albo Pretorio informatico della Asl 2 Abruzzo – Lanciano Vasto Chieti per 15 gg. consecutivi a partire dal 06/06/2024

Allegati:

- Fondi contrattuali area Comparto definitivi 2023 provvisori 2024 (firmato: Si, riservato: No)

Hash:

DEL_802509.pdf.p7m

9EF4275A16D7694EA1D14EB5325F85A0B6FA5E6FD9EE231A600F494F53F53F69CCD1F0A8BE072BA3F9ACA0A4659C9CEB2F44DDB2A578ADD8E89B8BDDCCD29258

COMP_def_2023_prov_2024_103.pdf.p7m

20D9E4F333434BBE2896B4C24F1E530A557F5D256D66C8D563F70AF555DF2266F022EA38E99FAED4CB492AB2F9F71454F2D57FBFBFE19763F83D7EE388FF31B0

COMP_def_2023_prov_2024_102.pdf.p7m

C973FDF4D7579A7EC05E077B1E8A84998AFCAF284A8638FD5443059AB74153173987048AD948028DFED1570831B08C4F886F5ABC5FE D40F508865939B8CA0CD3



REGIONE ABRUZZO

Azienda Sanitaria Locale n. 2 LANCIANO VASTO CHIETI

Via dei Vestini, snc – 66100 Chieti

C.F. e P. Iva 02307130696

DELIBERAZIONE DEL DIRETTORE GENERALE

OGGETTO: PERSONALE DELL'AREA DEL COMPARTO DELLA ASL LANCIANO-VASTO-CHIETI. DETERMINAZIONE DEFINITIVA PER L'ANNO 2023 E PROVVISORIA PER L'ANNO 2024 DEL FONDO INCARICHI, PROGRESSIONI ECONOMICHE E INDENNITÀ PROFESSIONALI E DEL FONDO PREMIALITÀ E CONDIZIONI DI LAVORO.-

IL DIRETTORE GENERALE

Thomas Schael, nominato con delibera della Giunta Regionale D'Abruzzo n. 571 dell'11 settembre 2023 ai sensi del vigente Decreto Legislativo n. 502 del 30 dicembre 1992 e successive modifiche e integrazioni

VISTA l'allegata proposta di deliberazione di pari oggetto del Direttore dell'U.O. AMMINISTRAZIONE E SVILUPPO RISORSE UMANE - DIREZIONE, datata 31/05/2024;

DATO ATTO delle risultanze dell'attività istruttoria svolta dal Responsabile del Procedimento, fatte proprie dal Direttore della predetta Unità Operativa, e dall'attestazione di legittimità e regolarità tecnica dell'atto annotata in calce alla proposta medesima;

ACQUISITI i pareri espressi ed attestati in calce dal Direttore Amministrativo Aziendale e dal Direttore Sanitario Aziendale, per quanto di rispettiva competenza

DELIBERA

Di fare integralmente propria la menzionata proposta di deliberazione, che forma parte integrante e sostanziale del presente atto e di disporre in conformità alla stessa.

Parere favorevole

II DIRETTORE AMMINISTRATIVO

GIAMPAOLO GRIPPA

Parere favorevole

II DIRETTORE SANITARIO

FLAVIA SIMONETTA PIROLA

IL DIRETTORE GENERALE

THOMAS SCHAEI



REGIONE ABRUZZO

Azienda Sanitaria Locale n. 2 LANCIANO VASTO CHIETI

Via dei Vestini, snc – 66100 Chieti

Proposta di deliberazione per il Direttore Generale Asl 2 Lanciano Vasto Chieti

Oggetto: PERSONALE DELL'AREA DEL COMPARTO DELLA ASL LANCIANO-VASTO-CHIETI. DETERMINAZIONE DEFINITIVA PER L'ANNO 2023 E PROVVISORIA PER L'ANNO 2024 DEL FONDO INCARICHI, PROGRESSIONI ECONOMICHE E INDENNITÀ PROFESSIONALI E DEL FONDO PREMIALITÀ E CONDIZIONI DI LAVORO.-

Il Direttore dell'Unità Operativa Complessa Amministrazione e Sviluppo Risorse Umane, previa istruttoria e attestazione di legittimità e regolarità tecnica del provvedimento,

Richiamato l'atto deliberativo n. 1862 del 7 dicembre 2023, a cui integralmente si rinvia, con il quale si è provveduto, sulla scorta delle disposizioni contrattuali e legislative vigenti, alla determinazione, in via provvisoria per l'anno 2023, del fondo condizioni di lavoro e incarichi e del fondo premialità e fasce relativi al personale dell'area del Comparto della ASL Lanciano-Vasto-Chieti come segue:

Fondo condizioni di lavoro e incarichi

determinazione provvisoria anno 2023 € 13.460.784,00

Fondo premialità e fasce

determinazione provvisoria anno 2023 € 10.763.119,33

Dato atto che, in data 2 novembre 2022, è stato sottoscritto il CCNL 2019-2021 relativo al personale del comparto sanità, che ha istituito, a decorrere dall'annualità 2023, il Fondo incarichi, progressioni economiche e indennità professionali (art. 102) e il Fondo premialità e condizioni di lavoro (art. 103), nei quali confluiscono le risorse dei precedenti due fondi di cui agli artt. 80 e 81 del CCNL 2016-2018;

Preso atto che:

nel nuovo Fondo incarichi, progressioni economiche e indennità professionali (art. 102) confluiscono, in un unico importo, nei valori consolidatisi nell'anno 2022, come certificati dal Collegio Sindacale:

- a. le risorse del precedente Fondo condizioni di lavoro e incarichi di cui all'art. 80 del CCNL 21/5/2018 destinate alle indennità di incarico nonché all'indennità di coordinamento - già ad esaurimento - di cui al capo II, titolo III del CCNL comparto Sanità sottoscritto il 21/5/2018;
- b. le risorse del precedente Fondo condizioni di lavoro e incarichi di cui all'art. 80 del CCNL 21/5/2018 destinate ai trattamenti accessori che cessano di essere corrisposti ai sensi

dell'art. 32 comma 5, secondo alinea (Trattamento economico degli incarichi di funzione del personale dell'area dei professionisti della salute e dei funzionari) a seguito della trasposizione dei precedenti incarichi nel nuovo sistema degli incarichi ai sensi dell'art. 36 (Trasposizione degli incarichi già assegnati nel nuovo sistema degli incarichi);

- c. le risorse del precedente Fondo condizioni di lavoro e incarichi di cui all'art. 80 del CCNL 21/5/2018 destinate alla corresponsione dell'indennità di qualificazione professionale e delle indennità professionali specifiche;
- d. le risorse del precedente Fondo premialità e fasce di cui all'art. 81 del CCNL 21/5/2018 a copertura dei differenziali di professionalità attribuiti ai sensi dell'art. 99, comma 3, lett. b) (Trattamento economico nell'ambito del nuovo sistema di classificazione professionale) mediante consolidamento delle fasce retributive già maturate dal personale al momento della trasposizione al nuovo sistema di classificazione professionale;
- e. le risorse, già a carico del bilancio, corrispondenti alle differenze tabellari tra D e Ds, a ulteriore copertura dei differenziali di professionalità di cui alla lett. d);

nel nuovo Fondo premialità e condizioni di lavoro (art. 103) confluiscono, in un unico importo, nei valori consolidatisi nell'anno 2022, come certificati dal Collegio Sindacale:

- a. le risorse del precedente Fondo condizioni di lavoro e incarichi al netto delle quote di cui all'art. 102 (Fondo incarichi, progressioni economiche e indennità professionali), comma 2, lett. a), b), c);
- b. le risorse del precedente Fondo premialità e fasce al netto delle quote di cui all'art. 102 (Fondo incarichi, progressioni economiche e indennità professionali), comma 2, lett. d);

Visti:

l'art. 102 del CCNL 2019-2021 ed in particolare:

- il comma 3, che prevede che il Fondo incarichi, progressioni economiche e indennità professionali è stabilmente incrementato:
 - a. degli importi annuali della RIA non più corrisposta al personale cessato dal servizio, a decorrere dall'anno successivo a quello di cessazione;
 - b. degli importi annuali delle risorse del Fondo premialità e condizioni di lavoro di cui all'art. 103 destinate a eventuali trattamenti accessori che cessano di essere corrisposti ai sensi dell'art. 32, comma 5, secondo alinea (Trattamento economico degli incarichi di funzione del personale dell'area dei professionisti della salute e dei funzionari) a seguito dell'applicazione del capo III del titolo III del presente CCNL;
 - c. delle risorse che saranno eventualmente determinate in applicazione dell'articolo 39, commi 4, lett. b) e 8 del CCNL 7/4/1999 (Fondo per il finanziamento delle fasce retributive, delle posizioni organizzative, del valore comune delle ex indennità di qualificazione professionale e dell'indennità professionale specifica), nel rispetto delle linee di indirizzo emanate a livello regionale di cui all'art. 7, comma 1, lett. b) e c) (Confronto regionale), evitandosi a tal fine ogni duplicazione di risorse rispetto a quanto destinato al Fondo premialità e condizioni di lavoro ai sensi dell'art. 103, comma 3;
 - d. della riduzione del Fondo premialità e condizioni di lavoro operata ai sensi dell'art. 103, comma 12;
- il comma 5 ai sensi del quale le disponibilità del Fondo incarichi, progressioni economiche e indennità professionali sono ulteriormente incrementabili ai sensi dell'art. 1 comma 612 della legge n. 234 del 30 dicembre 2021 (Legge di bilancio 2022) e con la decorrenza ivi indicata, di un importo, su base annua, non superiore a Euro 145,53 pro-capite, applicato alle unità di personale destinatarie del presente CCNL in servizio al 31/12/2018, a valere su risorse appositamente stanziare a carico dei bilanci delle aziende o degli enti. Le risorse di cui al presente comma sono destinate alla remunerazione degli incarichi di cui al TITOLO III - CAPO III (Sistema degli incarichi);

l'art. 103, del CCNL 2019-2021 ed in particolare:

- il comma 3, che prevede che il Fondo premialità e condizioni di lavoro è stabilmente incrementato delle risorse che saranno eventualmente determinate in applicazione dell'articolo 39, commi 4, lett. b) e 8 del CCNL 7/4/1999 (Fondo per il finanziamento delle fasce retributive, delle posizioni organizzative, del valore comune delle ex indennità di qualificazione professionale e dell'indennità professionale specifica), nel rispetto delle linee di indirizzo emanate a livello regionale di cui all'art. 7, comma 1, lett. b) e c) (Confronto

regionale), evitandosi a tal fine ogni duplicazione di risorse rispetto a quanto destinato al Fondo incarichi, progressioni economiche e indennità professionali ai sensi dell'art. 102, comma 3, lett. c); ²¹⁴

- il comma 4 che dispone che il Fondo premialità e condizioni di lavoro è ridotto delle risorse confluite nel Fondo incarichi, progressioni economiche e indennità professionali ai sensi dell'art. 102 (Fondo incarichi, progressioni economiche e indennità professionali), comma 3, lett. b);
- il comma 5 ai sensi del quale il Fondo premialità e condizioni di lavoro può essere incrementato, con importi variabili di anno in anno:
 - a. delle risorse non consolidate regionali derivanti dall'applicazione delle disposizioni di cui all'art. 38, comma 4, lett. b) e comma 5 del CCNL del 7/4/1999 (Fondo della produttività collettiva per il miglioramento dei servizi e per il premio della qualità delle prestazioni individuali) come modificato dall'art. 33, comma 1, del CCNL del 19/4/2004 (Risorse per la contrattazione integrativa), alle condizioni e con i vincoli ivi indicati, con destinazione alle 146 finalità di cui al comma 9 lettera c), nel rispetto delle linee di indirizzo emanate a livello regionale ai sensi dell'art. 7, comma 1, lett. a) (Confronto regionale);
 - b. delle risorse derivanti dall'applicazione dell'articolo 43 della legge n. 449/1997;
 - c. della quota di risparmi conseguiti e certificati in attuazione dell'articolo 16, commi 4, 5 e 6 del decreto legge 6 luglio 2011, n. 98;
 - d. delle risorse derivanti da disposizioni di legge che prevedano specifici trattamenti economici in favore del personale, coerenti con le finalità del presente Fondo, tra cui a titolo esemplificativo e non esaustivo quelle di cui all'articolo dall'art. 113, D. Lgs. n. 50/2016 e quelle di cui all'art. 8 del DM 28/2/1997;
 - e. le risorse di cui all'art. 102 (Fondo incarichi, progressioni economiche e indennità professionali) comma 3, lett. a) relative all'anno di cessazione, calcolate in misura pari alle mensilità residue dopo la cessazione, computandosi a tal fine, oltre ai ratei di tredicesima mensilità, le frazioni di mese superiori a quindici giorni;
- il comma 7 che dispone che in attuazione di quanto previsto dall'art. 1, comma 604 della legge n. 234 del 30 dicembre 2021 (Legge di bilancio 2022), con la decorrenza ivi indicata, le disponibilità del Fondo premialità e condizioni di lavoro sono ulteriormente incrementabili, a valere su risorse appositamente stanziare a carico dei bilanci delle aziende o degli enti, variabili, di un importo, su base annua, non superiore a Euro 68,41 annui procapite, applicati alle unità di personale destinatarie del presente CCNL in servizio al 31/12/2018;
- il comma 8 che dispone che in attuazione di quanto previsto dall'art. 1, comma 293 della legge 30/12/2021, n. 234, con la decorrenza ivi indicata, le disponibilità del Fondo premialità e condizioni di lavoro sono ulteriormente incrementabili sulla base del piano di riparto tra le aziende e gli enti effettuato a livello regionale, previo confronto di cui all'art. 7, comma 1, lett. g) (Confronto regionale), della quota delle predette risorse attribuita a ciascuna Regione, secondo le indicazioni dell'allegata tabella G. Le aziende e gli enti, garantiscono comunque, anche prima del suddetto riparto regionale, la copertura del valore attribuito a titolo di anticipazione dell'indennità di pronto soccorso ai sensi dell'art. 107, comma 4 (Indennità per l'operatività in particolari UO/Servizi) e la conseguente integrazione delle risorse del presente fondo;

Rilevato che:

- per quanto concerne le risorse destinate all'**indennità di Pronto Soccorso**, di cui al combinato disposto dell'art. 1, comma 293 della L. n. 234/2021 e dell'art. 1, comma 526, della L. n. 197/2022, la quota anno 2023 di incremento del Fondo premialità e condizioni di lavoro, assegnata dalla Regione Abruzzo alla ASL Lanciano-Vasto-Chieti, giusta determinazione del Servizio Risorse Umane del SSR- Dipartimento Sanità - della Regione Abruzzo n. DPF004/43 del 09.05.2024, è pari ad **€ 582.645,83** al netto degli oneri riflessi;
- le risorse su base annua di cui all'art. 1 comma 612 della legge n. 234 del 30 dicembre 2021 (Legge di bilancio 2022) e di cui all'art. 1, comma 604 della legge n. 234 del 30 dicembre 2021 (Legge di bilancio 2022), pari rispettivamente a **€ 515.612,79** ed **€ 229.621,83** al netto degli oneri riflessi, trovano copertura nelle risorse assegnate dalla Regione Abruzzo e appositamente stanziare a carico del bilancio Aziendale, giusta note prot. n. 0058308/23 del 13/02/2023 e prot. n. 0179748/23 del 24/04/2023 del Dipartimento Sanità, Servizio Programmazione Economico Finanziaria della Regione Abruzzo;

Tenuto conto che il comma 4 dell'art. 102 e il comma 6 dell'art. 103 dispongono che la quantificazione delle risorse di entrambi i fondi deve comunque avvenire, complessivamente, nel rispetto dell'art. 23, comma 2, del D.Lgs. n.75/2017, tenendo conto di quanto previsto dall'art. 11, comma 1, del D. L. n. 35/2019;

Richiamato l'art. 23, comma 2, del D.Lgs. n. 75/2017 recante *Modifiche e integrazioni al decreto legislativo 30 marzo 2001, n. 165, ai sensi degli articoli 16, commi 1, lettera a), e 2, lettere b), c), d) ed e) e 17, comma 1, lettere a), c), e), f), g), h), l), m), n), o), q), r), s) e z), della legge 7 agosto 2015, n. 124, in materia di riorganizzazione delle amministrazioni pubbliche* nella parte in cui dispone che "omissis...a decorrere dal 1° gennaio 2017, l'ammontare complessivo delle risorse annualmente destinate al trattamento accessorio del personale, anche di livello dirigenziale, di ciascuna delle amministrazioni di cui all'articolo 1, comma 2, del decreto legislativo 30 marzo 2001, n. 165, non può superare il corrispondente importo dell'anno 2016. A decorrere dalla predetta data l'articolo 1, comma 236, della legge 28 dicembre 2015, n. 208 è abrogato...omissis";

Visto, altresì il D.L. n. 135/2018 convertito, con modificazioni, dalla Legge 11 febbraio 2019 n. 12, che, all'art. 11 (Adeguamento dei fondi destinati al trattamento economico accessorio del personale dipendente della pubblica amministrazione), comma 1, lett. a, dispone che il limite di cui all'art. 23, comma 2, del D.Lgs. n. 75/2017 non opera con riferimento agli incrementi previsti, successivamente alla data di entrata in vigore del medesimo decreto n. 75 del 2017, dai contratti collettivi nazionali di lavoro, a valere sulle disponibilità finanziarie di cui all'articolo 48 del decreto legislativo 30 marzo 2001, n. 165 e dagli analoghi provvedimenti negoziali riguardanti il personale contrattualizzato in regime di diritto pubblico;

Precisato che, invece, resta assoggettato al limite previsto dall'art. 23, comma 2, del decreto legislativo n. 75/2017, l'incremento dei fondi derivante dalle retribuzioni individuali di anzianità che non saranno più corrisposte al personale cessato dal servizio. A decorrere dall'anno 2023, il relativo importo, riferito all'anno precedente, alimenta:

- stabilmente, in misura intera in ragione d'anno, il Fondo incarichi, progressioni economiche e indennità professionali;
- le risorse variabili del Fondo premialità e condizioni di lavoro, per le sole mensilità residue dopo la cessazione, computandosi, a tal fine, oltre ai ratei di tredicesima mensilità, le frazioni di mese superiori a quindici giorni;

Visto l'art. 11, comma 1, del D.L. n. 35/2019 (cd. Decreto Calabria) nella parte in cui dispone che, a decorrere dal 2019, "...il limite, definito dall'articolo 23, comma 2, del decreto legislativo 25 maggio 2017, n. 75, è adeguato, in aumento o in diminuzione, per garantire l'invarianza del valore medio procapite, riferito all'anno 2018, prendendo a riferimento come base di calcolo il personale in servizio al 31 dicembre 2018";

Visto il documento 20/186/CR4ter/C7 con cui la Conferenza delle Regioni e delle Province Autonome, sulla base del parere n. 179877 del 1° settembre 2020 del Ministero dell'Economia e delle Finanze - Dipartimento della Ragioneria Generale dello Stato, fornisce indicazioni applicative per l'incremento dei fondi per il trattamento accessorio del personale delle aziende ed enti del SSN in relazione al disposto dell'art. 11, comma 1, del D.L. n. 35/2019 convertito dalla L. n. 60/2019;

Rilevato che le suddette risorse incrementano i fondi in deroga all'art. 23, comma 2, del D.Lgs. n. 75/2017, sulla base degli indirizzi regionali e ferma restando la compatibilità finanziaria complessiva in ambito regionale, in coerenza con i piani triennali dei fabbisogni del personale;

Preso atto che, in applicazione dell'art. 11, comma 1, del D.L. n. 35/2019, convertito nella legge n. 60 del 25 giugno 2019, con nota prot. n. 0172016/24 del 24 aprile 2024 del Dirigente Servizio Risorse Programmazione Economico Finanziaria del Dipartimento Sanità, la Regione Abruzzo ha comunicato alle Aziende Sanitarie della Regione, per l'annualità 2023, gli importi, comprensivi di oneri riflessi e Irap, per l'adeguamento dei fondi per il trattamento accessorio del personale che, per la ASL Lanciano-Vasto-Chieti, sono di seguito riportati:

Azienda Sanitaria Locale	Quota incremento fondi 2023	Oneri 23,80	IRAP 8,5	TOTALE
ASL Lanciano-Vasto-Chieti	1.233.605,05	293.598,00	104.856,43	1.632.059,48

Dato atto che, la quota delle predette risorse di competenza del personale dell'area del Comparto, al netto degli oneri riflessi ed Irap, sono state egualmente distribuite tra i fondi riferiti al personale dell'area come di seguito:

Area COMPARTO						
	1.601.768,46					
			1.210.709,34			
		%	importo incremento fondo	oneri 23,80	irap 8,5	totale quota assegnata
L. 60/2019, art. 11, comma 1 (cd. Decreto Calabria)	Fondo condizioni di lavoro e incarichi	0,50000	605.354,67	144.074,41	51.455,15	800.884,23
	Fondo premialità e fasce	0,50000	605.354,67	144.074,41	51.455,15	800.884,23
						1.601.768,46

Precisato, per l'anno 2024, che:

- i fondi di cui al presente atto sono incrementati, in via provvisoria, con le risorse di cui D.L. n. 35/2019 (cd. Decreto Calabria) nella misura del 50% dell'incremento dell'anno precedente, egualmente distribuito tra i due fondi, con riserva di definire la quota effettiva di incremento degli stessi in relazione alle dinamiche del personale in corso d'anno e alle necessarie determinazioni regionali sulla ripartizione tra le aziende del SSR delle risorse disponibili;
- il Fondo premialità e condizioni di lavoro è provvisoriamente incrementato con le risorse di cui all'art. 1, comma 293, della legge 30/12/2021, n. 234 (indennità di pronto soccorso) per un importo pari a quello appostato sul fondo relativo all'anno 2023 in attesa dell'assegnazione delle relative risorse da parte della Regione Abruzzo;

Viste la circolare MEF-Ragioneria Generale dello Stato n. 25/2012 e, più di recente, l'allegato alla circolare MEF-Ragioneria Generale dello Stato n. 23 del 8 giugno 2023 avente ad oggetto il conto annuale 2022 che, nella sezione relativa al monitoraggio della contrattazione integrativa, prevede una certificazione della costituzione del fondo, da parte dell'organo di controllo, disgiunta ed autonoma rispetto alla certificazione del contratto integrativo;

Ritenuto sulla scorta di quanto sopra, di dover determinare in via definitiva per l'anno 2023 ed in via provvisoria, per l'anno 2024, il Fondo incarichi, progressioni economiche e indennità professionali e il Fondo premialità e condizioni di lavoro del personale dell'area del Comparto della ASL Lanciano-Vasto-Chieti, di cui agli allegati A) e B), parti integranti e sostanziali del presente atto, come segue:

Fondo incarichi, progressioni economiche e indennità professionali

determinazione definitiva anno 2023	€ 14.287.400,31
determinazione provvisoria anno 2024	€ 13.984.722,98

Fondo premialità e condizioni di lavoro

determinazione definitiva anno 2023	€ 11.770.178,20
determinazione provvisoria anno 2024	€ 11.467.500,87

Dato atto che i fondi, come sopra determinati, sono stati costituiti nel rispetto delle disposizioni di cui all'art. 23, comma 2, del d.lgs. 75/2017 e dunque, il loro ammontare complessivo non è superiore al corrispondente importo determinato per l'anno 2016, fatti salvi gli incrementi previsti dai CC.CC.NN.LL. 21 maggio 2018 e 2 novembre 2022 nonché quelli derivanti dall'applicazione dell'art. 11, comma 1, del D.L. n. 35/2019 e da ulteriori e specifiche disposizioni di legge di cui agli artt. 102 e 103 del citato CCNL 2019-2021;

Dato atto, altresì, che, per l'imputazione dei costi relativi ai sopracitati fondi, si procede, in corso d'anno, mediante i provvedimenti di liquidazione mensili ovvero, per la quota eccedente, mediante il provvedimento di impegno a consuntivo annuale;

Precisato che la determinazione dei fondi di cui al presente atto potrà essere rivista alla luce di eventuali mutamenti legislativi, contrattuali, disposizioni regionali e/o circolari interpretative;

per tutti i motivi esplicitati in narrativa e che debbono intendersi per integralmente riportati e trascritti nel presente dispositivo,

di determinare, in via definitiva per l'anno 2023 ed in via provvisoria, per l'anno 2024, il fondo incarichi, progressioni economiche e indennità professionali e il fondo premialità e condizioni di lavoro relativo al personale del comparto sanità della ASL Lanciano-Vasto-Chieti, di cui agli allegati A) e B), parti integranti e sostanziali del presente atto, come segue:

Fondo incarichi, progressioni economiche e indennità professionali

determinazione definitiva anno 2023	€ 14.287.400,31
determinazione provvisoria anno 2024	€ 13.984.722,98

Fondo premialità e condizioni di lavoro

determinazione definitiva anno 2023	€ 11.770.178,20
determinazione provvisoria anno 2024	€ 11.467.500,87

di precisare, per l'anno 2024, che:

- i fondi di cui al presente atto sono incrementati, in via provvisoria, con le risorse di cui D.L. n. 35/2019 (cd. Decreto Calabria) nella misura del 50% dell'incremento dell'anno precedente, egualmente distribuito tra i due fondi, con riserva di definire la quota effettiva di incremento degli stessi in relazione alle dinamiche del personale in corso d'anno e alle necessarie determinazioni regionali sulla ripartizione tra le aziende del SSR delle risorse disponibili;
- il Fondo premialità e condizioni di lavoro è provvisoriamente incrementato con le risorse di cui all'art. 1, comma 293, della legge 30/12/2021, n. 234 (indennità di pronto soccorso) per un importo pari a quello appostato sul fondo relativo all'anno 2023 in attesa dell'assegnazione delle relative risorse da parte della Regione Abruzzo;

di dare atto che i fondi, come sopra determinati, sono stati costituiti nel rispetto delle disposizioni di cui all'art. 23, comma 2, del d.lgs. 75/2017 e dunque, il loro ammontare complessivo non è superiore al corrispondente importo determinato per l'anno 2016, fatti salvi gli incrementi previsti dai CC.CC.NN.LL. 21 maggio 2018 e 2 novembre 2022 nonché quelli derivanti dall'applicazione dell'art. 11, comma 1, del D.L. n. 35/2019 e da ulteriori e specifiche disposizioni di legge di cui agli artt. 102 e 103 del citato CCNL 2019-2021;

di dare atto, altresì, che, per l'imputazione dei costi relativi ai sopracitati fondi, si procede, in corso d'anno, mediante i provvedimenti di liquidazione mensili ovvero, per la quota eccedente, mediante il provvedimento di impegno a consuntivo annuale;

di precisare che la determinazione dei fondi di cui al presente atto potrà essere rivista alla luce di eventuali mutamenti legislativi, contrattuali, disposizioni regionali e/o circolari interpretative;

di dichiarare il presente atto immediatamente esecutivo;

di disporre che la presente deliberazione venga pubblicata sull'Albo Pretorio on-line di questa Asl, ai sensi dell'art. 32, comma 1, della Legge 18 giugno 2009, n. 69;

di trasmettere copia del presente atto al Collegio Sindacale per la relativa certificazione, alla U.O.C. Bilancio e Contabilità e alle Organizzazioni Sindacali dell'area del Comparto.

La presente proposta di deliberazione consta di n. 8 pagine e di n. 2 allegati.

L'Estensore/Istruttore
(firmato elettronicamente)
SIMONETTA LUPIANI

Il Responsabile del procedimento
(Firmato elettronicamente)

Il Direttore dell'Unità operativa

MANUELA LOFFREDO

(Sottoscritto digitalmente ai sensi
dell'art. 21 D.L.gs n 82/2005 e s.m.i.)

Attestazione contabile

Si attesta che il presente atto non dispone costi / investimenti diretti

Il Direttore dell'Unità operativa proponente
(Firmato digitalmente)

Determinazione definitiva per l'anno 2023 e provvisoria per l'anno 2024 del fondo incarichi, progressioni economiche e indennità professionali art. 102 del CCNL 2019-2021 del Comparto Sanità			
DESCRIZIONE		Anno 2023	Anno 2024
art. 102, comma 2			
risorse del precedente Fondo condizioni di lavoro e incarichi di cui all'art. 80 del CCNL 21/5/2018 destinate alle indennità di incarico nonché all'indennità di coordinamento - già ad esaurimento - di cui al capo II, titolo III del CCNL comparto Sanità sottoscritto il 21/5/2018		683.685,82	683.685,82
risorse del precedente Fondo condizioni di lavoro e incarichi di cui all'art. 80 del CCNL 21/5/2018 destinate ai trattamenti accessori che cessano di essere corrisposti ai sensi dell'art. 32 comma 5, secondo alinea (Trattamento economico degli incarichi di funzione del personale dell'area dei professionisti della salute e dei funzionari) a seguito della trasposizione dei precedenti incarichi nel nuovo sistema degli incarichi ai sensi dell'art. 36 (Trasposizione degli incarichi già assegnati nel nuovo sistema degli incarichi)	indennità mensile, lorda di € 25,82 spettante agli operatori di cui all'art. 44, comma 5, del CCNL del 1/9/1995 che non effettuano i turni, ma operano su un solo turno – in quanto responsabili dell'organizzazione dell'assistenza infermieristica ed alberghiera dei servizi territoriali o dei servizi ospedalieri di diagnosi e cura	6.093,52	6.093,52
risorse del precedente Fondo condizioni di lavoro e incarichi di cui all'art. 80 del CCNL 21/5/2018 destinate alla corresponsione dell'indennità di qualificazione professionale e delle indennità professionali specifiche	indennità di qualificazione professionale risorse da fondo art. 80 CCNL 21/5/2018 € 2.833.666,60	3.986.433,07	3.986.433,07
	indennità professionale specifica risorse da fondo art. 80 CCNL 21/5/2018 € 1.152.766,47		
risorse del precedente Fondo premialità e fasce di cui all'art. 81 del CCNL 21/5/2018 a copertura dei differenziali di professionalità attribuiti ai sensi dell'art. 99, comma 3, lett. b) (Trattamento economico nell'ambito del nuovo sistema di classificazione professionale) mediante consolidamento delle fasce retributive già maturate dal personale al momento della trasposizione al nuovo sistema di classificazione professionale	pagato anno 2022	8.411.118,91	8.411.118,91
risorse, già a carico del bilancio, corrispondenti alle differenze tabellari tra D e Ds, a ulteriore copertura dei differenziali di professionalità di cui alla lett. d)	differenziale tabellare iniziale D - Ds per n. 40 dipendenti collocati al 1/1/2023 nell'ex posizione economica Ds	79.101,53	79.101,53
art. 102 comma 3			
importi annuali della RIA non più corrisposta al personale cessato dal servizio, a decorrere dall'anno successivo a quello di cessazione	importo 2022	43.964,37	43.964,37
	importo 2023		34.319,20
importi annuali delle risorse del Fondo premialità e condizioni di lavoro di cui all'art. 103 destinate a eventuali trattamenti accessori che cessano di essere corrisposti ai sensi dell'art. 32, comma 5, secondo alinea (Trattamento economico degli incarichi di funzione del personale dell'area dei professionisti della salute e dei funzionari) a seguito dell'applicazione del capo III del titolo III del presente CCNL;			
risorse che saranno eventualmente determinate in applicazione dell'articolo 39, commi 4, lett. b) e 8 del CCNL 7/4/1999 (Fondo per il finanziamento delle fasce retributive, delle posizioni organizzative, del valore comune delle ex indennità di qualificazione professionale e dell'indennità professionale specifica), nel rispetto delle linee di indirizzo emanate a livello regionale di cui all'art. 7, comma 1, lett. b) e c) (Confronto regionale), evitandosi a tal fine ogni duplicazione di risorse rispetto a quanto destinato al Fondo premialità e condizioni di lavoro ai sensi dell'art. 103, comma 3;	quota degli eventuali minori oneri derivanti dalla riduzione stabile della dotazione organica del personale	0,00	0,00
quota derivante dalla riduzione del Fondo premialità e condizioni e di lavoro operata ai sensi dell'art. 103, comma 12		0,00	0,00
art. 102 comma 4			
Riduzione fondo in applicazione dell'art. 23, comma 2, del D.Lgs. n. 75 del 25 maggio 2017, tenuto conto di quanto disposto dall'art. 11, comma 1, lett. a del D.L. n. 135/2018	limite anno 2016 al netto degli incrementi previsti, successivamente alla data di entrata in vigore del D.Lgs. n. 75/2017, dal CCNL	-43.964,37	-78.283,57
art. 102 comma 5			
incremento ai sensi dell'art. 1 comma 612 della legge n. 234 del 30 dicembre 2021 (Legge di bilancio 2022) e con la decorrenza ivi indicata, di un importo, su base annua, non superiore a Euro 145,53 pro-capite, applicato alle unità di personale destinatarie del presente CCNL in servizio al 31/12/2018, a valere su risorse appositamente stanziare a carico dei bilanci delle aziende o degli enti. Le risorse di cui al presente comma sono destinate alla remunerazione degli incarichi di cui al TITOLO III – CAPO III (Sistema degli incarichi).		515.612,79	515.612,79
adeguamento fondo in applicazione dell'art. 11, comma 1, del D.L. n. 35/2019 (cd. Decreto Calabria) convertito con L. n. 60/2019	per il 2024 in via provvisoria 50% quota anno precedente	605.354,67	302.677,34
Fondo determinato		14.287.400,31	13.984.722,98

Determinazione definitiva per l'anno 2023 e provvisoria per l'anno 2024 del fondo premialità e condizioni di lavoro
art. 103 del CCNL 2019-2021 del Comparto Sanità

DESCRIZIONE		Anno 2023	Anno 2024
art. 103, comma 2			
risorse del precedente Fondo condizioni di lavoro e incarichi al netto delle quote di cui all'art. 102 (Fondo incarichi, progressioni economiche e indennità professionali), comma 2, lett. a), b), c);		8.239.387,41	8.239.387,41
risorse del precedente Fondo premialità e fasce al netto delle quote di cui all'art. 102 (Fondo incarichi, progressioni economiche e indennità professionali), comma 2, lett. d).		2.113.168,46	2.113.168,46
art. 103, comma 3			
risorse che saranno eventualmente determinate in applicazione dell'articolo 39, commi 4, lett. b) e 8 del CCNL 7/4/1999 (Fondo per il finanziamento delle fasce retributive, delle posizioni organizzative, del valore comune delle ex indennità di qualificazione professionale e dell'indennità professionale specifica), nel rispetto delle linee di indirizzo emanate a livello regionale di cui all'art. 7, comma 1, lett. b) e c) (Confronto regionale), evitandosi a tal fine ogni duplicazione di risorse rispetto a quanto destinato al Fondo incarichi, progressioni economiche e indennità professionali ai sensi dell'art. 102, comma 3, lett. c)			
art. 103, comma 4			
riduzione corrispondente alle risorse confluite nel Fondo incarichi, progressioni economiche e indennità professionali ai sensi dell'art. 102 (Fondo incarichi, progressioni economiche e indennità professionali), comma 3, lett. b)			
art. 103, comma 5			
risorse non consolidate regionali derivanti dall'applicazione delle disposizioni di cui all'art. 38, comma 4, lett. b) e comma 5 del CCNL del 7/4/1999 (Fondo della produttività collettiva per il miglioramento dei servizi e per il premio della qualità delle prestazioni individuali) come modificato dall'art. 33, comma 1, del CCNL del 19/4/2004 (Risorse per la contrattazione integrativa), alle condizioni e con i vincoli ivi indicati, con destinazione alle 146 finalità di cui al comma 9 lettera c), nel rispetto delle linee di indirizzo emanate a livello regionale ai sensi dell'art. 7, comma 1, lett. a) (Confronto regionale)			
risorse derivanti dall'applicazione dell'articolo 43 della legge n. 449/1997			
quota di risparmi conseguiti e certificati in attuazione dell'articolo 16, commi 4, 5 e 6 del decreto legge 6 luglio 2011, n. 98			
risorse derivanti da disposizioni di legge che prevedano specifici trattamenti economici in favore del personale, coerenti con le finalità del presente Fondo, tra cui a titolo esemplificativo e non esaustivo quelle di cui all'articolo dall'art. 113, D. Lgs. n. 50/2016 e quelle di cui all'art. 8 del DM 28/2/1997			
risorse di cui all'art. 102 (Fondo incarichi, progressioni economiche e indennità professionali) comma 3, lett. a) relative all'anno di cessazione, calcolate in misura pari alle mensilità residue dopo la cessazione, computandosi a tal fine, oltre ai ratei di tredicesima mensilità, le frazioni di mese superiori a quindici giorni	mensilità residue RIA anno 2023	19.574,86	
	mensilità residue RIA anno 2024		
Riduzione fondo in applicazione dell'art. 23, comma 2, del D.Lgs. n. 75 del 25 maggio 2017, tenuto conto di quanto disposto dall'art. 11, comma 1, lett. a del D.L. n. 135/2018	limite anno 2016 al netto degli incrementi previsti, successivamente alla data di entrata in vigore del D.Lgs. n. 75/2017, dal CCNL	-19.574,86	
art. 103, comma 7			
incremento ai sensi dell'art. 1, comma 604 della legge n. 234 del 30 dicembre 2021 (Legge di bilancio 2022), di un importo, su base annua, non superiore a Euro 68,41 annui procapite, applicati alle unità di personale destinatarie del presente CCNL in servizio al 31/12/2018		229.621,83	229.621,83
art. 103, comma 8			
incremento fondo in attuazione di quanto previsto dall'art. 1, comma 293, della Legge n. 234/2021 (legge di bilancio 2022) rif. art. 103, comma 8, CCNL 2019-2021	indennità di pronto soccorso	582.645,83	582.645,83
art. 103, comma 10			
risorse residue, relative a precedenti annualità, del presente Fondo nonché eventuali risorse residue del Fondo incarichi, progressioni economiche e indennità professionali relative all'anno in corso, con prioritaria destinazione alle voci di cui al comma 9, lett. a), b)			
art. 103, comma 11			
possibile riduzione fondo di una quota non superiore al 30% di quanto destinato nell'anno precedente alla medesima voce. La predetta riduzione è computata in aumento del Fondo incarichi, progressioni economiche e indennità professionali ai sensi dell'art. 102, comma 3, lett. d)			
adeguamento fondo in applicazione dell'art. 11, comma 1, del D.L. n. 35/2019 (cd. Decreto Calabria) convertito con L. n. 60/2019	per il 2024 in via provvisoria 50% quota anno precedente	605.354,67	302.677,34
Fondo determinato		11.770.178,20	11.467.500,87



REGIONE ABRUZZO
Azienda Sanitaria Locale n. 2 Lanciano-Vasto-Chieti

Via dei Vestini s.n.c - Palazzina N (ex palazzina Se.Bi) - 66100 CHIETI_

Cod. Fisc. Part. IVA 02307130696

DELIBERAZIONE DEL DIRETTORE GENERALE

N. 879/2024

Del 06/06/2024

Oggetto: PERSONALE DIRIGENTE DELL'AREA SANITA' DELLA ASL LANCIANO-VASTO-CHIETI. RIDETERMINAZIONE PER L'ANNO 2022, DETERMINAZIONE DEFINITIVA PER L'ANNO 2023 E PROVVISORIA PER L'ANNO 2024, DEL FONDO PER LA RETRIBUZIONE DEGLI INCARICHI, DEL FONDO PER LA RETRIBUZIONE DI RISULTATO E DEL FONDO PER LA RETRIBUZIONE DELLE CONDIZIONI DI LAVORO.-

Il presente atto viene pubblicato all'Albo Pretorio informatico della Asl 2 Abruzzo – Lanciano Vasto Chieti per 15 gg. consecutivi a partire dal 06/06/2024

Allegati:

- Fondi contrattuali area Sanità rideterminazione 2022, definitivi 2023, provvisori 2024 (firmato: Sì, riservato: No)

Hash:

DEL_802417.pdf.p7m

E7B43B336CA97D8F7F4F62C7424883CD538617B4CC328E07D1D0CDE8415EF7B82EDA7B052CC1EEFF0AA07D9FFCE710DE5D478993C4
 FEBF130640C0DC9E8A9869

SAN_def_2023_provv_2024_art.73.pdf.p7m

CF2AA3623A443AC32A2B5D2DBA511D0A60EB36181D4F9EB8F8405B6451F1C1033815EDA1F28E9B2A93F4D559B7D393687A50C50654
 ADDD996B9406FECF8FC938

SAN_def_2023_provv_2024_art.74.pdf.p7m

0F976347B14F0E2D96AAD0BCF22063E34E6414BF16819EB7A9A993C8553308020185A0803AE8478D6AEEC422FC93EFAC01A26EE0B36
 7B03BF5A38ECCDD4F8ED1

SAN_def_2023_provv_2024_art.72.pdf.p7m

A54CFABD958EF224A24165BC9D5D56044038914D2F6AD167CA18FB8623431872060E00BE0DEEE474B3DF59CA2F71EA8AAC37BC27A6
 870B9F5C2BA70847BB543F



REGIONE ABRUZZO

Azienda Sanitaria Locale n. 2 LANCIANO VASTO CHIETI

Via dei Vestini, snc – 66100 Chieti

C.F. e P. Iva 02307130696

DELIBERAZIONE DEL DIRETTORE GENERALE

OGGETTO: PERSONALE DIRIGENTE DELL'AREA SANITA' DELLA ASL LANCIANO-VASTO-CHIETI. RIDETERMINAZIONE PER L'ANNO 2022, DETERMINAZIONE DEFINITIVA PER L'ANNO 2023 E PROVVISORIA PER L'ANNO 2024, DEL FONDO PER LA RETRIBUZIONE DEGLI INCARICHI, DEL FONDO PER LA RETRIBUZIONE DI RISULTATO E DEL FONDO PER LA RETRIBUZIONE DELLE CONDIZIONI DI LAVORO.-

IL DIRETTORE GENERALE

Thomas Schael, nominato con delibera della Giunta Regionale D'Abruzzo n. 571 dell'11 settembre 2023 ai sensi del vigente Decreto Legislativo n. 502 del 30 dicembre 1992 e successive modifiche e integrazioni

VISTA l'allegata proposta di deliberazione di pari oggetto del Direttore dell'U.O. AMMINISTRAZIONE E SVILUPPO RISORSE UMANE - DIREZIONE, datata 31/05/2024;

DATO ATTO delle risultanze dell'attività istruttoria svolta dal Responsabile del Procedimento, fatte proprie dal Direttore della predetta Unità Operativa, e dall'attestazione di legittimità e regolarità tecnica dell'atto annotata in calce alla proposta medesima;

ACQUISITI i pareri espressi ed attestati in calce dal Direttore Amministrativo Aziendale e dal Direttore Sanitario Aziendale, per quanto di rispettiva competenza

DELIBERA

Di fare integralmente propria la menzionata proposta di deliberazione, che forma parte integrante e sostanziale del presente atto e di disporre in conformità alla stessa.

Parere favorevole

II DIRETTORE AMMINISTRATIVO

GIAMPAOLO GRIPPA

Parere favorevole

II DIRETTORE SANITARIO

FLAVIA SIMONETTA PIROLA

IL DIRETTORE GENERALE

THOMAS SCHAEI

(atto firmato digitalmente ai sensi delle vigenti disposizioni di legge)



REGIONE ABRUZZO

Azienda Sanitaria Locale n. 2 LANCIANO VASTO CHIETI

Via dei Vestini, snc – 66100 Chieti

Proposta di deliberazione per il Direttore Generale Asl 2 Lanciano Vasto Chieti

Oggetto: PERSONALE DIRIGENTE DELL'AREA SANITA' DELLA ASL LANCIANO-VASTO-CHIETI. RIDETERMINAZIONE PER L'ANNO 2022, DETERMINAZIONE DEFINITIVA PER L'ANNO 2023 E PROVVISORIA PER L'ANNO 2024, DEL FONDO PER LA RETRIBUZIONE DEGLI INCARICHI, DEL FONDO PER LA RETRIBUZIONE DI RISULTATO E DEL FONDO PER LA RETRIBUZIONE DELLE CONDIZIONI DI LAVORO.-

Il Direttore dell'Unità Operativa Complessa Amministrazione e Sviluppo Risorse Umane, previa istruttoria e attestazione di legittimità e regolarità tecnica del provvedimento,

Richiamato l'atto deliberativo n. 695 del 2 maggio 2023 di determinazione, in via definitiva per l'anno 2022 e provvisoria per l'anno 2023, del fondo per la retribuzione degli incarichi, del fondo per la retribuzione di risultato e del fondo per la retribuzione delle condizioni di lavoro relativi al personale dirigente dell'area Sanità della ASL Lanciano-Vasto-Chieti, al quale integralmente si rinvia;

Visti gli artt. 94, 95 e 96 del CCNL 2016-2019 del 19 dicembre 2019 che dettano disposizioni in materia di costituzione dei predetti fondi contrattuali;

Preso atto che in data 23 gennaio 2024 è stato sottoscritto il CCNL 2019-2021 relativo al personale dell'area Sanità, che agli articoli 72, 73, 74 e 75 detta nuove disposizioni in merito alla determinazione dei fondi contrattuali;

Visto l'art. 72 (Fondo per la retribuzione degli incarichi) del CCNL 2019-2021 che prevede:

1. al comma 1 che *"Sono confermate le modalità di costituzione e di utilizzo del "Fondo per la retribuzione degli incarichi" di cui all'art. 94 del CCNL 19.12.2019, con le modifiche ed integrazioni di cui al presente articolo. Gli utilizzi del presente fondo, indicati al comma 7 dell'art. 94 del CCNL 19.12.2019, a decorrere dall'anno successivo quello di sottoscrizione del presente CCNL sono integrati con le indennità di sostituzione di cui all'art. 25"*;
2. al comma 2 che *"La parte stabile del Fondo di cui al presente articolo è incrementata delle seguenti ulteriori risorse rispetto a quelle già previste dall'art. 94, commi 2 e 3 del CCNL 19.12.2019:
a) a decorrere dal 31.12.2021 e a valere dall'anno successivo di un importo, su base annua, pari a Euro 1.109,31 pro-capite, applicati alle unità di dirigenti destinatari del presente CCNL in servizio al 31.12.2018; una quota dell'incremento di cui al presente alinea, in una misura non superiore a 4 euro pro-capite annue, è riservato alla rivalutazione della retribuzione di posizione parte variabile dei dirigenti delle professioni sanitarie;*

Riproduzione cartacea del documento informatico sottoscritto digitalmente da

PIROLA FLAVIA SIMONETTA il 15/07/2024 15:22:14, GRIPPA GIAMPAOLO il 15/07/2024 15:18:55

DE BENEDICTIS CLAUDIA il 15/07/2024 13:07:45 ai sensi dell'art. 20 e 23 del D.lgs 82/2005

Delibera del Direttore Generale: 2024 / 1123 del 15/07/2024

b) della quota di risorse destinata al presente fondo ai sensi dell'art. 75, comma 1, secondo ²²⁵alinea (Riparto risorse previste da specifiche disposizioni di legge), con la decorrenza ivi indicata”;

Visto l'art. 73 (Fondo per la retribuzione delle condizioni di lavoro) del CCNL 2019-2021 che prevede:

1. al comma 1 che “Sono confermate le modalità di costituzione ed utilizzo del “Fondo per la retribuzione delle condizioni di lavoro” di cui all’art. 96 del CCNL del 19.12.2019 con esclusione del comma 4, lett. c) del medesimo articolo, con le modifiche ed integrazioni di cui al presente articolo”;
2. al comma 2 che “La parte stabile del Fondo di cui al presente articolo è incrementata delle seguenti ulteriori risorse rispetto a quelle già previste dall’art. 96, commi 2 e 3 del CCNL 19.12.2019:
 - a) a decorrere dal 31.12.2021 e a valere dall’anno successivo di un importo, su base annua, pari a Euro 136,56 pro-capite, applicati alle unità di dirigenti destinatari del presente CCNL in servizio al 31.12.2018;
 - b) della quota di risorse destinata al presente fondo ai sensi dell’art. 75, comma 1, primo alinea (Riparto risorse previste da specifiche disposizioni di legge), con la decorrenza ivi indicata”;
3. al comma 3 che “La parte variabile del Fondo di cui al presente articolo è incrementabile delle seguenti ulteriori risorse rispetto a quelle già previste dall’art. 96, comma 4 del CCNL 19.12.2019:
 - a) della quota di risorse destinata al presente fondo ai sensi dell’art. 75, comma 2 (Riparto risorse previste da specifiche disposizioni di legge), con la decorrenza ivi indicata;
 - b) della quota di risorse destinata al presente fondo ai sensi dell’art. 75, comma 4 (Riparto risorse previste da specifiche disposizioni di legge), con la decorrenza ivi indicata”;

Visto l'art. 74 (Fondo per la retribuzione di risultato) del CCNL 2019-2021 che prevede:

1. al comma 1 che “Sono confermate le modalità di costituzione ed utilizzo del “Fondo per la retribuzione di risultato” di cui all’art. 95 del CCNL del 19.12.2019, con esclusione:
 - del comma 7, lett. e) dell’art. 95 del CCNL del 19.12.2019;
 - del comma 11 dell’art. 95 del CCNL del 19.12.2019, fatto salvo quanto previsto dal comma 4 del presente articolo;
 - del comma 12 dell’art. 95 del CCNL del 19.12.2019;
 - del comma 7, lett. d) dell’art. 95 del CCNL del 19.12.2019 a decorrere dall’anno successivo quello di sottoscrizione del presente CCNL con le modifiche ed integrazioni di cui al presente articolo”;
2. al comma 2 che “La parte stabile del Fondo di cui al presente articolo è incrementata delle seguenti ulteriori risorse rispetto a quelle già previste dall’art. 95, commi 2 e 3 del CCNL 19.12.2019:
 - a) a decorrere dal 31.12.2021 e a valere dall’anno successivo di un importo, su base annua, pari a Euro 99,97 pro-capite, applicati alle unità di dirigenti destinatari del presente CCNL in servizio al 31.12.2018”;
3. al comma 3 che “La parte variabile del Fondo di cui al presente articolo è incrementabile delle seguenti ulteriori risorse rispetto a quelle già previste dall’art. 96, comma 4 del CCNL 19.12.2019: a) della quota di risorse destinata al presente fondo ai sensi dell’art. 75, comma 3 (Riparto risorse previste da specifiche disposizioni di legge), dall’annualità ivi indicata; b) della quota di risorse destinata al presente fondo ai sensi dell’art. 75, comma 4 (Riparto risorse previste da specifiche disposizioni di legge), con la decorrenza ivi indicata”;

Visto, altresì, l'art.75 (Risorse previste da specifiche disposizioni di legge) del CCNL 2019-2021che di seguito integralmente si riporta:

1. Dall'anno 2023, le risorse di cui all'art. 1 commi 435 e 435 bis, della Legge n. 205/2017 sono ripartite tra le regioni applicando agli importi annualmente disponibili i rispettivi coefficienti percentuali di cui all'allegata tabella A. Le risorse di pertinenza di ciascuna regione sono ripartite tra le Aziende ed enti, previo confronto ai sensi dell'art. 7, comma 1, lett. h) (Confronto regionale). Le risorse di cui all'art. 1 della citata Legge 205:
 - comma 435: sono interamente destinate al fondo di cui all'art. 73 (Fondo per la retribuzione delle condizioni di lavoro);
 - comma 435 bis: sono interamente destinate ai trattamenti accessori del fondo di cui all'art. 72 (Fondo per la retribuzione degli incarichi).

Resta fermo quanto già definito per le annualità pregresse.

2. A decorrere dal 31.12.2021 e a valere dall'anno successivo, le risorse di cui all'art. 1, comma 293 della legge n. 234/2021, tenuto conto di quanto previsto dall'art. 1, comma 526 della legge n. 197/2022, sono ripartite tra le regioni applicando agli importi annualmente disponibili i rispettivi coefficienti percentuali di cui all'allegata tabella A. Le risorse di pertinenza di ciascuna regione sono ripartite tra le Aziende ed enti, previo confronto ai sensi dell'art. 7, comma 1, lett. h) (Confronto regionale), con integrale destinazione al Fondo per la retribuzione delle condizioni di lavoro di cui all'art. 73, comma 3, lett. a) di tale articolo.

3. Dall'anno 2023, le risorse di cui all'art. 1, comma 527 della legge n. 145/2018, sono ripartite tra le regioni applicando agli importi annualmente disponibili i rispettivi coefficienti percentuali di cui all'allegata tabella A. Le risorse di pertinenza di ciascuna regione sono ripartite tra le Aziende ed enti, previo confronto ai sensi dell'art. 7, comma 1, lett. h) (Confronto regionale), con integrale destinazione al Fondo per la retribuzione di risultato. Resta fermo quanto già definito per le annualità pregresse.

4. Le aziende ed enti possono destinare al Fondo per la retribuzione delle condizioni di lavoro di cui all'art. 73 ed al Fondo per la retribuzione di risultato di cui all'art. 74, in applicazione di quanto previsto dall'art. 1, comma 604 della legge n. 234/2021 e con la decorrenza ivi indicata, complessive risorse in misura non superiore a Euro 184,46 annui pro-capite, applicato alle unità di personale destinatarie del presente CCNL in servizio al 31.12.2018. L'Azienda stabilisce la quota destinata a ciascuno dei due predetti Fondi, garantendo comunque una quota di almeno il 50% al Fondo per la retribuzione delle condizioni di lavoro.

5. In conformità alle vigenti disposizioni di legge, alle risorse di cui al presente articolo nonché alle risorse di cui all'art. 72, comma 2, lett. a), di cui all'art. 73, comma 2, lett. a) e di cui all'art. 74, comma 2, lett. a) non si applica quanto previsto dall'art. 23, comma 2 del d. lgs. n. 75/2017;

Dato atto che le citate disposizioni prevedono un incremento delle risorse destinate al trattamento accessorio del personale dipendente a decorrere dal 31.12.2021 e a valere dall'anno successivo;

Preso atto che, **per l'anno 2023**, con determinazione del Servizio Risorse Programmazione Economico Finanziaria del Dipartimento Sanità della Regione Abruzzo n. DPF012/57 del 4 dicembre 2023, sono state assegnate, tra l'altro, alla ASL Lanciano-Vasto-Chieti:

- la quota per incremento dei fondi contrattuali per il trattamento economico accessorio della dirigenza medica, sanitaria e veterinaria di cui all'art. 1, commi 435 e 435 bis della Legge 205/2017 per un importo complessivo di € **709.074,00** comprensivo degli oneri riflessi. Detto importo viene ripartito nella misura del 50% ad incremento del Fondo per la retribuzione delle condizioni di lavoro e del 50% ad incremento del Fondo per la retribuzione degli incarichi;
- la quota proveniente dall'INAIL per finalizzazioni di cui all'art. 1, commi da 526 a 528, della Legge 145/2018 per un importo complessivo di € **168.325,22** comprensivo degli oneri riflessi. Ai sensi dell'art. 75, comma 3, del CCNL 2019-2021, dette risorse sono integralmente destinate al Fondo per la retribuzione di risultato;

Viste:

- la determinazione del Servizio Risorse Umane del SSR- Dipartimento Sanità - della Regione Abruzzo n. DPF004/44 del 6 giugno 2023 con la quale, in attuazione di quanto previsto dall'art. 1, comma 293, della legge 30/12/2021, n. 234, sono state assegnate, **per l'anno 2022**, le risorse da destinare in favore del personale dirigente medico operante nei servizi di pronto soccorso e che, per la ASL Lanciano-Vasto-Chieti sono pari ad € **158.234,26** comprensive degli oneri riflessi;
- la determinazione del Servizio Risorse Umane del SSR- Dipartimento Sanità - della Regione Abruzzo n. DPF004/42 del 9 maggio 2024 con la quale, in attuazione di quanto previsto dal combinato disposto dell'art. 1, comma 293, della legge 30/12/2021, n. 234 e dell'art. 1, comma 526, della legge 29 dicembre 2022, n. 197 nonché sulla scorta dei criteri condivisi con le OO.SS. all'esito del Confronto Regionale del 26 aprile 2024, sono state ripartite, **per l'anno 2023**, le risorse per la corresponsione della cd. indennità di pronto soccorso. Per la ASL Lanciano-Vasto-Chieti dette risorse sono pari ad € **438.947,34** comprensive degli oneri riflessi;

Preso atto che le suddette risorse, di cui all'art. 75, comma 2, del CCNL 2019-2021, incrementano, per l'anno di riferimento, il fondo condizioni di lavoro e incarichi;

Dato atto che, ai sensi dell'art. 75, comma 4 del CCNL 2019-2021, in applicazione di quanto

previsto dall'art. 1, comma 604 della legge n. 234/2021, il Fondo per la retribuzione²²⁷ delle condizioni di lavoro e il Fondo per la retribuzione di risultato relativi all'anno 2023, sono stati incrementati, ciascun fondo in misura pari al 50% del totale delle risorse, di un importo complessivo pari ad Euro 184,46 annui pro-capite, applicato alle unità di personale destinatarie del presente CCNL in servizio al 31.12.2018;

Rilevato che, ai sensi dell'art. 75, comma 5, del CCNL 23 gennaio 2024, alle risorse di cui all'articolo medesimo nonché alle risorse di cui all'art. 72, comma 2, lett. a), di cui all'art. 73, comma 2, lett. a) e di cui all'art. 74, comma 2, lett. a) non si applica quanto previsto dall'art. 23, comma 2 del d. lgs. n. 75/2017;

Richiamato l'art. 23, comma 2, del D.Lgs. n. 75/2017 recante *Modifiche e integrazioni al decreto legislativo 30 marzo 2001, n. 165, ai sensi degli articoli 16, commi 1, lettera a), e 2, lettere b), c), d) ed e) e 17, comma 1, lettere a), c), e), f), g), h), l), m), n), o), q), r), s) e z), della legge 7 agosto 2015, n. 124, in materia di riorganizzazione delle amministrazioni pubbliche* nella parte in cui dispone che "omissis...a decorrere dal 1° gennaio 2017, l'ammontare complessivo delle risorse annualmente destinate al trattamento accessorio del personale, anche di livello dirigenziale, di ciascuna delle amministrazioni di cui all'articolo 1, comma 2, del decreto legislativo 30 marzo 2001, n. 165, non può superare il corrispondente importo dell'anno 2016. A decorrere dalla predetta data l'articolo 1, comma 236, della legge 28 dicembre 2015, n. 208 è abrogato...omissis";

Visto, altresì il D.L. n. 135/2018 (cd. decreto "semplificazioni") convertito, con modificazioni, dalla Legge 11 febbraio 2019 n. 12, che, all'art. 11 (Adeguamento dei fondi destinati al trattamento economico accessorio del personale dipendente della pubblica amministrazione), comma 1, lett. a, dispone che il limite di cui all'art. 23, comma 2, del D.Lgs. n. 75/2017 non opera con riferimento agli incrementi previsti, successivamente alla data di entrata in vigore del medesimo decreto n. 75 del 2017, dai contratti collettivi nazionali di lavoro, a valere sulle disponibilità finanziarie di cui all'articolo 48 del decreto legislativo 30 marzo 2001, n. 165 e dagli analoghi provvedimenti negoziali riguardanti il personale contrattualizzato in regime di diritto pubblico;

Precisato che, invece, resta assoggettato al limite previsto dall'art. 23, comma 2, del decreto legislativo n. 75/2017, l'incremento dei fondi derivante dalle retribuzioni individuali di anzianità che non saranno più corrisposte al personale cessato dal servizio. A decorrere dall'anno 2020, il relativo importo, riferito all'anno precedente, alimenta:

- stabilmente, in misura intera in ragione d'anno, il Fondo per la retribuzione degli incarichi;
- le risorse variabili del Fondo per la retribuzione di risultato, per le sole mensilità residue dopo la cessazione, computandosi, a tal fine, oltre ai ratei di tredicesima mensilità, le frazioni di mese superiori a quindici giorni;

Visto l'art. 11, comma 1, del D.L. n. 35/2019 (cd. Decreto Calabria) nella parte in cui dispone che, a decorrere dal 2019, "...il limite, definito dall'articolo 23, comma 2, del decreto legislativo 25 maggio 2017, n. 75, è adeguato, in aumento o in diminuzione, per garantire l'invarianza del valore medio procapite, riferito all'anno 2018, prendendo a riferimento come base di calcolo il personale in servizio al 31 dicembre 2018";

Visto il documento 20/186/CR4ter/C7 con cui la Conferenza delle Regioni e delle Province Autonome, sulla base del parere n. 179877 del 1° settembre 2020 del Ministero dell'Economia e delle Finanze - Dipartimento della Ragioneria Generale dello Stato, fornisce indicazioni applicative per l'incremento dei fondi per il trattamento accessorio del personale delle aziende ed enti del SSN in relazione al disposto dell'art. 11, comma 1, del D.L. n. 35/2019 convertito dalla L. n. 60/2019;

Rilevato che le suddette risorse incrementano i fondi in deroga all'art. 23, comma 2, del D.Lgs. n. 75/2017, sulla base degli indirizzi regionali e ferma restando la compatibilità finanziaria complessiva in ambito regionale, in coerenza con i piani triennali dei fabbisogni del personale;

Preso atto che, in applicazione dell'art. 11, comma 1, del D.L. n. 35/2019, convertito nella legge n. 60 del 25 giugno 2019, con nota prot. n. 0172016/24 del 24 aprile 2024 del Dirigente Servizio Risorse Programmazione Economico Finanziaria del Dipartimento Sanità, la Regione Abruzzo ha comunicato alle Aziende Sanitarie della Regione, per l'annualità 2023, gli importi, comprensivi di oneri riflessi e Irap, per l'adeguamento dei fondi per il trattamento accessorio

Azienda Sanitaria Locale	Quota incremento fondi 2023	Oneri 23,80	IRAP 8,5	TOTALE
ASL Lanciano-Vasto-Chieti	1.233.605,05	293.598,00	104.856,43	1.632.059,48

Dato atto che, in relazione alla consistenza numerica in corso d'anno del personale dell'area Sanità rispetto al personale della medesima area in servizio al 31.12.2018, non si procede, per l'anno 2023, in applicazione dell'art. 11, comma 1, del D.L. n. 35/2019, ad alcun adeguamento dei fondi riferiti al personale dell'area;

Precisato, per l'anno 2024, che:

- il Fondo per la retribuzione delle condizioni di lavoro e il Fondo per la retribuzione degli incarichi saranno incrementati con le risorse ulteriori di cui all'art. 1, commi 435 e 435 bis, della L. n. 205 del 27 dicembre 2017 all'esito dell'assegnazione delle stesse da parte della Regione Abruzzo;
- il Fondo per la retribuzione delle condizioni di lavoro è provvisoriamente incrementato con le risorse di cui all'art. 1, comma 293, della legge 30/12/2021, n. 234 (indennità di pronto soccorso) per un importo pari a quello appostato sul fondo relativo all'anno 2023 in attesa dell'assegnazione delle relative risorse da parte della Regione Abruzzo;
- il Fondo per la retribuzione di risultato sarà incrementato con le risorse di cui all'art. 1, commi da 526 a 528, della Legge 145/2018 (quota proveniente dall'INAIL) all'esito dell'assegnazione delle stesse da parte della Regione Abruzzo;

Viste la circolare MEF-Ragioneria Generale dello Stato n. 25/2012 e, più di recente, la circolare MEF-Ragioneria Generale dello Stato n. 13 del 15 aprile 2016 avente ad oggetto il conto annuale 2015 che, nella sezione relativa al monitoraggio della contrattazione integrativa, raccomanda una certificazione della costituzione del fondo, da parte dell'organo di controllo, disgiunta ed autonoma rispetto alla certificazione del contratto integrativo;

Ritenuto sulla scorta di quanto sopra, di dover rideterminare per l'anno 2022, determinare in via definitiva per l'anno 2023 ed in via provvisoria per l'anno 2024, il fondo per la retribuzione degli incarichi, il fondo per la retribuzione di risultato e il fondo per la retribuzione delle condizioni di lavoro del personale dirigente dell'area Sanità della ASL Lanciano-Vasto-Chieti, di cui agli allegati A), B) e C), parti integranti e sostanziali del presente atto, come segue:

Fondo per la retribuzione degli incarichi

rideterminazione anno 2022	€ 18.588.583,58
determinazione definitiva anno 2023	€ 18.704.205,08
determinazione provvisoria anno 2024	€ 18.704.205,08

Fondo per la retribuzione di risultato

rideterminazione anno 2022	€ 1.043.973,81
determinazione definitiva anno 2023	€ 1.262.526,83
determinazione provvisoria anno 2024	€ 1.135.296,88

Fondo per la retribuzione delle condizioni di lavoro

rideterminazione anno 2022	€ 4.466.577,06
determinazione definitiva anno 2023	€ 4.537.501,12
determinazione provvisoria anno 2024	€ 4.537.501,12

Dato atto che i fondi, come sopra determinati, sono stati costituiti nel rispetto delle disposizioni di cui all'art. 23, comma 2, del d.lgs. 75/2017 e dunque, il loro ammontare complessivo non è superiore al corrispondente importo determinato per l'anno 2016, fatti salvi gli incrementi previsti dal CCNL 23 gennaio 2024 nonché quelli derivanti dall'applicazione dell'art. 11, comma 1, del D.L. n. 35/2019 e da ulteriori specifiche disposizioni di legge di cui all'art. 75 del citato CCNL;

Dato atto, altresì, che, per l'imputazione dei costi relativi ai sopracitati fondi, si procede, in corso d'anno, mediante i provvedimenti di liquidazione mensili ovvero, per la quota eccedente, mediante il provvedimento di impegno a consuntivo annuale;

Precisato che la determinazione dei fondi di cui al presente atto potrà essere rivista alla luce di eventuali mutamenti legislativi, contrattuali, disposizioni regionali e/o circolari interpretative; ²²⁹

PROPONE DI DELIBERARE QUANTO SEGUE:

per tutti i motivi esplicitati in narrativa e che debbono intendersi per integralmente riportati e trascritti nel presente dispositivo,

di rideterminare per l'anno 2022, **di determinare** in via definitiva per l'anno 2023 ed in via provvisoria per l'anno 2024, il fondo per la retribuzione degli incarichi, il fondo per la retribuzione di risultato e il fondo per la retribuzione delle condizioni di lavoro del personale dirigente dell'area Sanità della ASL Lanciano-Vasto-Chieti, di cui agli allegati A), B) e C), parti integranti e sostanziali del presente atto, come segue:

Fondo per la retribuzione degli incarichi

rideterminazione anno 2022	€ 18.588.583,58
determinazione definitiva anno 2023	€ 18.704.205,08
determinazione provvisoria anno 2024	€ 18.704.205,08

Fondo per la retribuzione di risultato

rideterminazione anno 2022	€ 1.043.973,81
determinazione definitiva anno 2023	€ 1.262.526,83
determinazione provvisoria anno 2024	€ 1.135.296,88

Fondo per la retribuzione delle condizioni di lavoro

rideterminazione anno 2022	€ 4.466.577,06
determinazione definitiva anno 2023	€ 4.537.501,12
determinazione provvisoria anno 2024	€ 4.537.501,12

di dare atto che i fondi, come sopra determinati, sono stati costituiti nel rispetto delle disposizioni di cui all'art. 23, comma 2, del d.lgs. 75/2017 e dunque, il loro ammontare complessivo non è superiore al corrispondente importo determinato per l'anno 2016, fatti salvi gli incrementi previsti dal CCNL 23 gennaio 2024 nonché quelli derivanti dall'applicazione dell'art. 11, comma 1, del D.L. n. 35/2019 e da ulteriori specifiche disposizioni di legge di cui all'art. 75 del citato CCNL;

di dare atto, altresì, che, per l'imputazione dei costi relativi ai sopracitati fondi, si procede, in corso d'anno, mediante i provvedimenti di liquidazione mensili ovvero, per la quota eccedente, mediante il provvedimento di impegno a consuntivo annuale;

di precisare che la determinazione dei fondi di cui al presente atto potrà essere rivista alla luce di eventuali mutamenti legislativi, contrattuali, disposizioni regionali e/o circolari interpretative;

di dichiarare il presente atto immediatamente esecutivo;

di disporre che la presente deliberazione venga pubblicata sull'Albo Pretorio on-line di questa Asl, ai sensi dell'art. 32, comma 1, della Legge 18 giugno 2009, n. 69;

di trasmettere copia del presente atto al Collegio Sindacale per la relativa certificazione, alla U.O.C. Bilancio e Contabilità e alle Organizzazioni Sindacali dell'area Sanità.

La presente proposta di deliberazione consta di n. 8 pagine e di n. 3 allegati.

L'Estensore/Istruttore
(firmato elettronicamente)
SIMONETTA LUPIANI

Il Responsabile del procedimento
(Firmato elettronicamente)
SIMONETTA LUPIANI

Il Direttore dell'Unità operativa

MANUELA LOFFREDO
(Sottoscritto digitalmente ai sensi
dell'art. 21 D.L.gs n 82/2005 e s.m.i.)

Attestazione contabile

Si attesta che il presente atto non dispone costi / investimenti diretti

Il Direttore dell'Unità operativa proponente
(Firmato digitalmente)

Rideterminazione per l'anno 2022, determinazione definitiva per l'anno 2023 e provvisoria per l'anno 2024 del fondo per la retribuzione degli incarichi - Personale dell'Area Sanità
Art. 94 del CCNL 2016-2018 - Art. 72 del CCNL 2019-2021

DESCRIZIONE		Anno 2022	Anno 2023	Anno 2024	
risorse del "Fondo per indennità di specificità medica, retribuzione di posizione, equiparazione, specifico trattamento e indennità di direzione di struttura complessa" dell'area IV medico-veterinaria art. 94, comma 2, lett. a del CCNL 2016-2018	a	risorse consolidate nell'anno 2019, certificate dal Collegio Sindacale (verbale n. 4 del 9 aprile 2019)	16.483.807,18	16.483.807,18	16.483.807,18
risorse del "Fondo per la retribuzione di posizione, equiparazione, specifico trattamento e indennità di direzione di struttura complessa" dell'area III con riferimento alla sola dirigenza sanitaria art. 94, comma 2, lett. b del CCNL 2016-2018	b	risorse consolidate nell'anno 2019, certificate dal Collegio Sindacale (verbale n. 4 del 9 aprile 2019)	499.308,21	499.308,21	499.308,21
risorse del "Fondo per la retribuzione di posizione, equiparazione, specifico trattamento e indennità di direzione di struttura complessa" dell'area III con riferimento alla sola dirigenza delle professioni sanitarie art. 94, comma 2, lett. b del CCNL 2016-2018	c	risorse consolidate nell'anno 2019, certificate dal Collegio Sindacale (verbale n. 4 del 9 aprile 2019)	13.282,52	13.282,52	13.282,52
incremento, su base annua, pari ad € 248,30 per le unità di personale destinatarie del presente CCNL in servizio alla data del 31.12.2015, a decorrere dal 31.12.2018 e a valere dall'anno 2019 art. 94, comma 3, lett. a del CCNL 2016-2018	d	dirigenza medico-veterinaria: personale in servizio al 31.12.2015: n. 949 unità a tempo indeterminato e n. 41 unità a tempo determinato	245.817,00	245.817,00	245.817,00
incremento, su base annua, pari ad € 248,30 per le unità di personale destinatarie del presente CCNL in servizio alla data del 31.12.2015, a decorrere dal 31.12.2018 e a valere dall'anno 2019 art. 94, comma 3, lett. a del CCNL 2016-2018	e	dirigenza sanitaria: personale in servizio al 31.12.2015: n. 68 unità a tempo indeterminato e n. 14 unità a tempo determinato	20.360,60	20.360,60	20.360,60
incremento, su base annua, pari ad € 248,30 per le unità di personale destinatarie del presente CCNL in servizio alla data del 31.12.2015, a decorrere dal 31.12.2018 e a valere dall'anno 2019 art. 94, comma 3, lett. a del CCNL 2016-2018	f	dirigenza professioni sanitarie: personale in servizio al 31.12.2015: n. 0 unità a tempo indeterminato e n. 0 unità a tempo determinato	0,00	0,00	0,00
importo corrispondente alle retribuzioni individuali di anzianità che non saranno più corrisposte al personale cessato dal servizio a partire dall'anno (2020) di costituzione del presente fondo - l'importo confluisce stabilmente nel fondo dell'anno successivo alla cessazione dal servizio in misura intera in ragione d'anno art. 94, comma 3, lett. b del CCNL 2016-2018	g	misura intera Ria personale cessato anno 2020	161.289,97	161.289,97	161.289,97
		misura intera Ria personale cessato anno 2021	170.259,66	170.259,66	170.259,66
		misura intera Ria personale cessato anno 2022		211.766,57	211.766,57
		misura intera Ria personale cessato anno 2023			140.553,37
quota dei minori oneri derivanti dalla riduzione stabile della dotazione organica dei dirigenti tenuto conto di quanto previsto dall'art. 6, comma 1, lett. a) (Confronto regionale) del CCNL 2016-2019 art. 94, comma 3, lett. c del CCNL 2016-2018	h		0,00	0,00	0,00
finanziamento fondo, con oneri a carico del bilancio, per incremento delle dotazioni organiche in applicazione dell'art. 53, comma 1, del CCNL 8 giugno 2000 art. 94, comma 3, lett. d del CCNL 2016-2018	i		0,00	0,00	0,00
risorse stabilmente trasferite al presente fondo ai sensi dell'art. 95, comma 9, CCNL 2016-2019 (risorse trasferite dal fondo per la retribuzione di risultato) art. 94, comma 3, lett. e del CCNL 2016-2018	l		0,00	0,00	0,00
incremento, a decorrere dal 31.12.2021 e a valere dall'anno successivo di un importo, su base annua, pari a 1.109,31 pro-capite, applicati alle unità di dirigenti destinatari del presente CCNL in servizio al 31.12.2018 art. 72, comma 2, lett. a) del CCNL 2019-2021	m	dirigenza area sanità: personale in servizio al 31.12.2018: n. 1.013 unità a tempo indeterminato e n. 45 unità a tempo determinato	1.173.649,98	1.173.649,98	1.173.649,98
risorse derivanti dall'applicazione dell'art. 1, comma 435 bis, L. n. 205/2017, a seguito di riparto in sede regionale, previo confronto ai sensi dell'art. 7, comma 1, del CCNL 2019-2021 art. 75, comma 1, del CCNL 2019-2021	n	50% quota assegnata dalla Regione Abruzzo per l'anno 2023, al netto degli oneri riflessi		267.979,59	267.979,59
importi variabili:					
finanziamento fondo, con oneri a carico del bilancio, per attivazione nuovi servizi ad invarianza della dotazione organica in applicazione dell'art. 53, comma 2, del CCNL 8 giugno 2000 art. 94, comma 4, lett. a del CCNL 2016-2018	o		0,00	0,00	0,00
eventuali altre risorse derivanti da disposizioni di legge che prevedano specifici trattamenti economici in favore del personale, coerenti con le finalità del presente fondo art. 94, comma 4, lett. b del CCNL 2016-2018	p		0,00	0,00	0,00
Riduzione fondo in applicazione dell'art. 23, comma 2, del D.Lgs. n. 75 del 25 maggio 2017, tenuto conto di quanto disposto dall'art. 11, comma 1, lett. a del D.L. n. 135/2018	q	limite anno 2016 al netto degli incrementi previsti, successivamente alla data di entrata in vigore del D.Lgs. n. 75/2017, dal CCNL	-331.549,63	-543.316,20	-683.869,57
adeguamento fondo in applicazione dell'art. 11, comma 1, del D.L. n. 35/2019 (cd. Decreto Calabria) convertito con L. n. 60/2019	r	quota assegnata dalla Regione Abruzzo (dirigenti MV e dirigenti SAN) per l'anno 2022, al netto degli oneri riflessi	152.358,09		
		quota assegnata dalla Regione Abruzzo (dirigenti MV e dirigenti SAN) per l'anno 2023, al netto degli oneri riflessi		0,00	0,00
Fondo determinato	s	s=somma algebrica da (a) a (r)	18.588.583,58	18.704.205,08	18.704.205,08

Rideterminazione per l'anno 2022, determinazione definitiva per l'anno 2023 e provvisoria per l'anno 2024 del fondo per la retribuzione delle condizioni di lavoro - Personale dell'Area Sanità					
Art. 96 del CCNL 2016-2018 - Art. 73 CCNL 2019-2021					
DESCRIZIONE			Anno 2022	Anno 2023	Anno 2024
risorse del "Fondo per il trattamento accessorio legato alle condizioni di lavoro" dell'area IV medico-veterinaria art. 96, comma 2, lett. a, CCNL 2016-2018	a	risorse consolidate nell'anno 2019, certificate dal Collegio dei Revisori (verbale n. 4 del 9 aprile 2019)	3.234.733,10	3.234.733,10	3.234.733,10
risorse del "Fondo per il trattamento accessorio legato alle condizioni di lavoro" dell'area III destinate alla sola dirigenza sanitaria art. 96, comma 2, lett. b, CCNL 2016-2018	b	risorse consolidate nell'anno 2019, certificate dal Collegio dei Revisori (verbale n. 4 del 9 aprile 2019) Totale fondo SPTA: € 132.919,45. La quota media procapite, pari ad € 1.316,03416, è stata calcolata sul personale in servizio nell'anno 2019, come semisomma dei presenti al 01.01.2019 e 31.12.2019, pari a n. 84 dirigenti sanitari e n. 17 dirigenti PTA	110.546,87	110.546,87	110.546,87
risorse del "Fondo per il trattamento accessorio legato alle condizioni di lavoro" dell'area III con riferimento alla sola dirigenza delle professioni sanitarie art. 96, comma 2, lett. b, CCNL 2016-2018	c	risorse consolidate nell'anno 2019, certificate dal Collegio dei Revisori (verbale n. 4 del 9 aprile 2019)	2.000,00	2.000,00	2.000,00
incremento, su base annua, pari ad € 325,00 per le unità di personale destinatarie del presente CCNL in servizio alla data del 31.12.2015, a decorrere dal 31.12.2018 e a valere dall'anno 2019 art. 96, comma 3, lett. a) CCNL 2016-2018	d	dirigenza medico-veterinaria: personale in servizio al 31.12.2015: n. 949 unità a tempo indeterminato e n. 41 unità a tempo determinato	321.750,00	321.750,00	321.750,00
incremento, su base annua, pari ad € 325,00 per le unità di personale destinatarie del presente CCNL in servizio alla data del 31.12.2015, a decorrere dal 31.12.2018 e a valere dall'anno 2019 art. 96, comma 3, lett. a) CCNL 2016-2018	e	dirigenza sanitaria: personale in servizio al 31.12.2015: n. 68 unità a tempo indeterminato e n. 14 unità a tempo determinato.	26.650,00	26.650,00	26.650,00
incremento, su base annua, pari ad € 325,00 per le unità di personale destinatarie del presente CCNL in servizio alla data del 31.12.2015, a decorrere dal 31.12.2018 e a valere dall'anno 2019 art. 96, comma 3, lett. a) CCNL 2016-2018	f	dirigenza delle professioni sanitarie: personale in servizio al 31.12.2015: n. 0 unità a tempo indeterminato e n. 0 unità a tempo determinato.	0,00	0,00	0,00
quota dei minori oneri derivanti dalla riduzione stabile della dotazione organica dei dirigenti tenuto conto di quanto previsto dall'art. 6, comma 1, lett. a) (Confronto regionale) del CCNL 2016-2019 art. 96, comma 3, lett. b del CCNL 2016-2018	g		0,00	0,00	0,00
finanziamento fondo, con oneri a carico del bilancio, per incremento delle dotazioni organiche in applicazione dell'art. 53, comma 1, del CCNL 8 giugno 2000 art. 96, comma 3, lett. c del CCNL 2016-2018	h		0,00	0,00	0,00
incremento, a decorrere dal 31.12.2021 e a valere dall'anno successivo di un importo, su base annua, pari a 136,56 pro-capite, applicati alle unità di dirigenti destinatari del presente CCNL in servizio al 31.12.2018 art. 73, comma 2, lett. a) del CCNL 2019-2021	i	dirigenza area sanità: personale in servizio al 31.12.2018: n. 1.013 unità a tempo indeterminato e n. 45 unità a tempo determinato	144.480,48	144.480,48	144.480,48
risorse derivanti dall'applicazione dell'art. 1, comma 435, L. n. 205/2017, a seguito di riparto in sede regionale, previo confronto ai sensi dell'art. 7, comma 1, lett. h del CCNL 2019-2021 art. 75, comma 1, del CCNL 2019-2021	l	quota assegnata dalla Regione Abruzzo per l'anno 2022, al netto degli oneri riflessi (commi 435 e 435 bis)	476.930,64		
		50% quota assegnata dalla Regione Abruzzo per l'anno 2023, al netto degli oneri riflessi		267.979,59	267.979,59
importi variabili:					
finanziamento fondo, con oneri a carico del bilancio, per attivazione nuovi servizi ad invarianza della dotazione organica in applicazione dell'art. 53, comma 2, del CCNL 8 giugno 2000 art. 96, comma 4, lett. a del CCNL 2016-2018	m		0,00	0,00	0,00
eventuali altre risorse derivanti da disposizioni di legge che prevedano specifici trattamenti economici in favore del personale, coerenti con le finalità del presente fondo art. 96, comma 4, lett. b del CCNL 2016-2018	n		0,00	0,00	0,00
eventuale quota di risorse annualmente trasferite dal Fondo per la retribuzione di risultato, ai sensi dell'art. 95, comma 7, lett. e del CCNL 2016-2018 art. 96, comma 4, lett. c del CCNL 2016-2018	o		0,00	0,00	0,00
Riduzione fondo in applicazione dell'art. 23, comma 2, del D.Lgs. n. 75 del 25 maggio 2017, tenuto conto di quanto disposto dall'art. 11, comma 1, lett. a del D.L. n. 135/2018	p	limite anno 2016 al netto degli incrementi previsti, successivamente alla data di entrata in vigore del D.Lgs. n. 75/2017, dal CCNL	0,00	0,00	0,00
adeguamento fondo in applicazione dell'art. 11, comma 1, del D.L. n. 35/2019 (cd. Decreto Calabria) convertito con L. n. 60/2019	q	quota assegnata dalla Regione Abruzzo (dirigenti MV e dirigenti SAN) per l'anno 2022, al netto degli oneri riflessi	29.883,35		
		quota assegnata dalla Regione Abruzzo (dirigenti MV e dirigenti SAN) per l'anno 2023, al netto degli oneri riflessi		0,00	0,00
risorse di cui all'art. 1, comma 293, della legge n. 234/2021 (indennità di pronto soccorso) art. 75, comma 2, CCNL 2019-2021	r	quota assegnata dalla Regione Abruzzo per l'anno 2022, al netto degli oneri riflessi	119.602,62		
		quota assegnata dalla Regione Abruzzo per l'anno 2023, al netto degli oneri riflessi		331.781,74	331.781,74
risorse di cui all'art. 1, comma 604, L. n. 234/2021 art. 75, comma 4, CCNL 2019-2021	s	50% quota di incremento massima		97.579,34	97.579,34
Fondo determinato	t	f= somma algebrica da (a) a (s)	4.466.577,06	4.537.501,12	4.537.501,12

Rideterminazione per l'anno 2022, determinazione definitiva per l'anno 2023 e provvisoria per l'anno 2024 del fondo per la retribuzione di risultato - Personale dell'Area Sanità
Art. 95 del CCNL 2016-2018 - Art. 74 del CCNL 2019-2021

DESCRIZIONE			Anno 2022	Anno 2023	Anno 2024
risorse del "Fondo per la retribuzione di risultato e per la qualità della prestazione individuale" dell'area IV medico-veterinaria art. 95, comma 2, lett. a e b del CCNL 2016-2018	a	risorse consolidate nell'anno 2019, certificate dal Collegio Sindacale (verbale n. 4 del 9 aprile 2019)	676.876,31	676.876,31	676.876,31
risorse del "Fondo per la retribuzione di risultato e per la qualità della prestazione individuale" riferite alla dirigenza sanitaria al netto di quelle destinate alla dirigenza PTA art. 95, comma 2, lett. c del CCNL 2016-2018	b	risorse consolidate nell'anno 2019, certificate dal Collegio Sindacale (verbale n. 4 del 9 aprile 2019). Totale fondo SPTA: € 91.335,79. La quota media procapite, pari ad € 904,31475, è stata calcolata sul personale in servizio nell'anno 2019, come semisomma dei presenti al 01.01.2019 e 31.12.2019, pari a n. 84 dirigenti sanitari e n. 17 dirigenti PTA	75.962,44	75.962,44	75.962,44
risorse del "Fondo per la retribuzione di risultato e per la qualità della prestazione individuale" riferite alla dirigenza delle professioni sanitarie art. 95, comma 2, lett. c del CCNL 2016-2018	c	risorse consolidate nell'anno 2019, certificate dal Collegio Sindacale (verbale n. 4 del 9 aprile 2019)	4.910,53	4.910,53	4.910,53
incremento, su base annua, pari ad € 162,50 per le unità di personale destinatarie del presente CCNL in servizio alla data del 31.12.2015, a decorrere dal 31.12.2018 e a valere dall'anno 2019 art. 95, comma 3, lett. a) CCNL 2016-2018	d	dirigenza medico-veterinaria: personale in servizio al 31.12.2015: n. 949 unità a tempo indeterminato e n. 41 unità a tempo determinato	160.875,00	160.875,00	160.875,00
incremento, su base annua, pari ad € 162,50 per le unità di personale destinatarie del presente CCNL in servizio alla data del 31.12.2015, a decorrere dal 31.12.2018 e a valere dall'anno 2019 art. 95, comma 3, lett. a) CCNL 2016-2018	e	dirigenza sanitaria: personale in servizio al 31.12.2015: n. 68 unità a tempo indeterminato e n. 14 unità a tempo determinato	13.325,00	13.325,00	13.325,00
incremento, su base annua, pari ad € 162,50 per le unità di personale destinatarie del presente CCNL in servizio alla data del 31.12.2015, a decorrere dal 31.12.2018 e a valere dall'anno 2019 art. 95, comma 3, lett. a) CCNL 2016-2018	f	dirigenza delle professioni sanitarie: personale in servizio al 31.12.2015: n. 0 unità a tempo indeterminato e n. 0 unità a tempo determinato.	0,00	0,00	0,00
quota dei minori oneri derivanti dalla riduzione stabile della dotazione organica dei dirigenti tenuto conto di quanto previsto dall'art. 6, comma 1, lett. a) (Confronto regionale) del CCNL 2016-2019 art. 95, comma 2, lett. b del CCNL 2016-2018	g		0,00	0,00	0,00
finanziamento fondo, con oneri a carico del bilancio, per incremento delle dotazioni organiche in applicazione dell'art. 53, comma 1, del CCNL 8 giugno 2000 art. 95, comma 2, lett. c del CCNL 2016-2018	h		0,00	0,00	0,00
risorse stabilmente trasferite al fondo per la retribuzione degli incarichi art. 95, comma 9, CCNL 2016-2018	i		0,00	0,00	0,00
incremento, a decorrere dal 31.12.2021 e a valere dall'anno successivo di un importo, su base annua, pari a 99,97 pro-capite, applicati alle unità di dirigenti destinatari del presente CCNL in servizio al 31.12.2018 art. 74, comma 2, lett. a) del CCNL 2019-2021	l	dirigenza area sanità: personale in servizio al 31.12.2018: n. 1.013 unità a tempo indeterminato e n. 45 unità a tempo determinato	105.768,26	105.768,26	105.768,26
importi variabili:					
incremento corrispondente ai ratei di RIA del personale cessato dal servizio nel corso dell'anno precedente art. 95, comma 4, lett. a, CCNL 2016-2018	m		79.335,64	106.112,67	68.721,94
finanziamento fondo, con oneri a carico del bilancio, per attivazione nuovi servizi ad invarianza della dotazione organica in applicazione dell'art. 53, comma 2, del CCNL 8 giugno 2000 art. 95, comma 4, lett. b del CCNL 2016-2018	n		0,00	0,00	0,00
finanziamento fondo in presenza di avanzi di amministrazione e pareggio di bilancio...secondo le modalità stabilite dalle Regioni (rif. art. 52 comma, comma 5, CCNL 8 giugno 2000 art. 95, comma 4, lett. c del CCNL 2016-2018	o		0,00	0,00	0,00
risorse derivanti dall'applicazione dell'art. 43 della legge n. 449/1997 art. 95, comma 4, lett. d del CCNL 2016-2018	p		0,00	0,00	0,00
quota dei risparmi conseguiti e certificati in attuazione dell'art. 16, commi 4, 5 e 6 del decreto legge 6 luglio 2011, n. 98 art. 95, comma 4, lett. e del CCNL 2016-2018	q		0,00	0,00	0,00
altre risorse derivanti da disposizioni di legge che prevedano specifici trattamenti economici in favore del personale, coerenti con le finalità del presente fondo art. 95, comma 4, lett. f del CCNL 2016-2018	r		0,00	0,00	0,00
Riduzione fondo in applicazione dell'art. 23, comma 2, del D.Lgs. n. 75 del 25 maggio 2017, tenuto conto di quanto disposto dall'art. 11, comma 1, lett. a del D.L. n. 135/2018	s	limite anno 2016 al netto degli incrementi previsti, successivamente alla data di entrata in vigore del D.Lgs. n. 75/2017, dal CCNL	-79.335,64	-106.112,67	-68.721,94
adeguamento fondo in applicazione dell'art. 11, comma 1, del D.L. n. 35/2019 (cd. Decreto Calabria) convertito con L. n. 60/2019	t	quota assegnata dalla Regione Abruzzo (dirigenti MV e dirigenti SAN) per l'anno 2022, al netto degli oneri riflessi quota assegnata dalla Regione Abruzzo (dirigenti MV e dirigenti SAN) per l'anno 2022, al netto degli oneri riflessi	6.256,27	0,00	0,00
a decorrere dall'anno 2023, risorse di cui all'art. 1, comma 527, L. n. 145/2018 (risorse INAIL) art. 74, comma 3, lett. a, CCNL 2019-2021	u	risorse ripartite dalla Regione Abruzzo, ai sensi dell'art. 75, comma 3, CCNL 2019-2021		127.229,95	
risorse di cui all'art. 1, comma 604, L. n. 234/2021 art. 75, comma 4, CCNL 2019-2021	v	50% quota di incremento massima		97.579,34	97.579,34
Fondo determinato	z	z=somma algebrica da (a) a (v)	1.043.973,81	1.262.526,83	1.135.296,88



REGIONE ABRUZZO
Azienda Sanitaria Locale n. 2 Lanciano-Vasto-Chieti

Via dei Vestini s.n.c - Palazzina N (ex palazzina Se.Bi) - 66100 CHIETI_

Cod. Fisc. Part. IVA 02307130696

DELIBERAZIONE DEL DIRETTORE GENERALE

N. 880/2024

Del 06/06/2024

Oggetto: PERSONALE DIRIGENTE DELL'AREA FUNZIONI LOCALI - DIRIGENTI PTA - DELLA ASL LANCIANO-VASTO-CHIETI. DETERMINAZIONE, DEFINITIVA PER L'ANNO 2023 E PROVVISORIA PER L'ANNO 2024, DEL FONDO RETRIBUZIONE DI POSIZIONE E DEL FONDO RETRIBUZIONE DI RISULTATO E ALTRI TRATTAMENTI ACCESSORI.-

Il presente atto viene pubblicato all'Albo Pretorio informatico della Asl 2 Abruzzo – Lanciano Vasto Chieti per 15 gg. consecutivi a partire dal 06/06/2024

Allegati:

- Fondi contrattuali area Funzioni Locali definitivi 2023 provvisori 2024 (firmato: Si, riservato: No)

Hash:

DEL_802343.pdf.p7m

7A63F1C17FAE650517050805B98184DCE33634A331D8F53C9D2DD1F862AA79014FE4FFF17CB3B308DA8F0097418E5D0BE43FA949A7E16CD111CA013540FE82C9

PTA_def_2023_prov_2024_art.91.pdf.p7m

00CBE4C6EAA316BAACD9452D19152517DFFBCCC48726C2CEA540E19443E9F274B9010B59BFC140409DE3C9E4BC853C20743FD6F4673D404B1CE68D83A03ACFAB

PTA_def_2023_prov_2024_art.90.pdf.p7m

E0E055A687AB69ABFEE84F7869B576CE4C56700AFDC39C30A660C14B38C74F16272C90699E59923400DE2DBF5D4051AB6AF03EB31FF6A48CBE981DDB27290AEF



REGIONE ABRUZZO

Azienda Sanitaria Locale n. 2 LANCIANO VASTO CHIETI

Via dei Vestini, snc – 66100 Chieti

C.F. e P. Iva 02307130696

DELIBERAZIONE DEL DIRETTORE GENERALE

OGGETTO: PERSONALE DIRIGENTE DELL'AREA FUNZIONI LOCALI - DIRIGENTI PTA - DELLA ASL LANCIANO-VASTO-CHIETI. DETERMINAZIONE, DEFINITIVA PER L'ANNO 2023 E PROVVISORIA PER L'ANNO 2024, DEL FONDO RETRIBUZIONE DI POSIZIONE E DEL FONDO RETRIBUZIONE DI RISULTATO E ALTRI TRATTAMENTI ACCESSORI.-

IL DIRETTORE GENERALE

Thomas Schael, nominato con delibera della Giunta Regionale D'Abruzzo n. 571 dell'11 settembre 2023 ai sensi del vigente Decreto Legislativo n. 502 del 30 dicembre 1992 e successive modifiche e integrazioni

VISTA l'allegata proposta di deliberazione di pari oggetto del Direttore dell'U.O. AMMINISTRAZIONE E SVILUPPO RISORSE UMANE - DIREZIONE, datata 31/05/2024;

DATO ATTO delle risultanze dell'attività istruttoria svolta dal Responsabile del Procedimento, fatte proprie dal Direttore della predetta Unità Operativa, e dall'attestazione di legittimità e regolarità tecnica dell'atto annotata in calce alla proposta medesima;

ACQUISITI i pareri espressi ed attestati in calce dal Direttore Amministrativo Aziendale e dal Direttore Sanitario Aziendale, per quanto di rispettiva competenza

DELIBERA

Di fare integralmente propria la menzionata proposta di deliberazione, che forma parte integrante e sostanziale del presente atto e di disporre in conformità alla stessa.

Parere favorevole

II DIRETTORE AMMINISTRATIVO

GIAMPAOLO GRIPPA

Parere favorevole

II DIRETTORE SANITARIO

FLAVIA SIMONETTA PIROLA

IL DIRETTORE GENERALE

THOMAS SCHAEI



REGIONE ABRUZZO

Azienda Sanitaria Locale n. 2 LANCIANO VASTO CHIETI

Via dei Vestini, snc – 66100 Chieti

Proposta di deliberazione per il Direttore Generale Asl 2 Lanciano Vasto Chieti

Oggetto: PERSONALE DIRIGENTE DELL'AREA FUNZIONI LOCALI - DIRIGENTI PTA - DELLA ASL LANCIANO-VASTO-CHIETI. DETERMINAZIONE, DEFINITIVA PER L'ANNO 2023 E PROVVISORIA PER L'ANNO 2024, DEL FONDO RETRIBUZIONE DI POSIZIONE E DEL FONDO RETRIBUZIONE DI RISULTATO E ALTRI TRATTAMENTI ACCESSORI.-

Il Direttore dell'Unità Operativa Complessa Amministrazione e Sviluppo Risorse Umane, previa istruttoria e attestazione di legittimità e regolarità tecnica del provvedimento,

Richiamato l'atto deliberativo n. 694 del 2 maggio 2023 di determinazione, in via definitiva per l'anno 2022 e provvisoria per l'anno 2023, del fondo retribuzione di posizione e del fondo retribuzione di risultato e altri trattamenti accessori relativi al personale dirigente dell'area Funzioni Locali - dirigenti PTA - della ASL Lanciano-Vasto-Chieti, al quale integralmente si rinvia;

Visti gli artt. 90 e 91 del CCNL 2016-2019 del 17 dicembre 2020 che dettano disposizioni in materia di costituzione dei predetti fondi contrattuali;

Preso atto che il Fondo ex art. 90 CCNL 17 dicembre 2020 - Fondo retribuzione di posizione:

- viene istituito dall'anno successivo a quello di sottoscrizione del CCNL e, pertanto, a far data dal 01.01.2021;
- in tale fondo confluiscono, ad invarianza complessiva di spesa, in unico importo, i valori consolidati nell'anno di sottoscrizione del CCNL, come certificati dal competente organo di controllo, del fondo ex art. 8 (fondo di posizione) del CCNL 6 maggio 2010 dell'area III, destinate ai dirigenti professionali, tecnici ed amministrativi al netto di quelle che, ad invarianza complessiva di spesa, sono state destinate ai dirigenti sanitari, attualmente ricompresi nel campo di applicazione del CCNL 2016-2018 Area Sanità sottoscritto il 19.12.2019;
- il fondo medesimo è stabilmente incrementato di un importo, su base annua, pari a € 338,00 per le unità di personale destinatarie del CCNL 17 dicembre 2020 in servizio alla data del 31.12.2015, a decorrere dal 01.12.2018;

Preso atto che il Fondo ex art. 91 CCNL 17 dicembre 2020 - Fondo retribuzione di risultato e altri trattamenti accessori:

- viene istituito dall'anno successivo a quello di sottoscrizione del CCNL e, pertanto, a far data dal 01.01.2021;
- in tale fondo confluiscono, ad invarianza complessiva di spesa, in unico importo, i valori consolidati nell'anno di sottoscrizione del CCNL, come certificati dal competente organo di controllo, del fondo ex art. 10 (fondo per la retribuzione di risultato e per la qualità della prestazione individuale) e del fondo ex art. 9 (fondo delle condizioni di lavoro) del CCNL 6 maggio 2010 dell'area III, destinate ai dirigenti professionali, tecnici ed amministrativi al

Riproduzione cartacea del documento informatico sottoscritto digitalmente da

PIROLA FLAVIA SIMONETTA il 15/07/2024 15:22:14, GRIPPA GIAMPAOLO il 15/07/2024 15:18:55

DE BENEDICTIS CLAUDIA il 15/07/2024 13:07:45 ai sensi dell'art. 20 e 23 del D.lgs 82/2005

Delibera del Direttore Generale: 2024 / 1123 del 15/07/2024

netto di quelle che, ad invarianza complessiva di spesa, sono state destinate ai dirigenti sanitari, attualmente ricompresi nel campo di applicazione del CCNL 2016-2018 Area Sanità sottoscritto il 19.12.2019;

- il fondo medesimo è stabilmente incrementato di un importo, su base annua, pari a € 312,00 per le unità di personale destinatarie del CCNL 17 dicembre 2020 in servizio alla data del 31.12.2015, a decorrere dal 01.12.2018. Dal 31.12.2018 e a valere sull'anno successivo il predetto importo e rideterminato in € 559,00;

Rilevato che, ai sensi degli artt. 90 comma 7 e 91 comma 7 del CCNL 17 dicembre 2020, la quantificazione delle risorse dei predetti fondi deve comunque avvenire, complessivamente, nel rispetto dei limiti finanziari previsti dalle vigenti normative in materia;

Richiamato l'art. 23, comma 2, del D.Lgs. n. 75/2017 recante *Modifiche e integrazioni al decreto legislativo 30 marzo 2001, n. 165, ai sensi degli articoli 16, commi 1, lettera a), e 2, lettere b), c), d) ed e) e 17, comma 1, lettere a), c), e), f), g), h), l), m), n), o), q), r), s) e z), della legge 7 agosto 2015, n. 124, in materia di riorganizzazione delle amministrazioni pubbliche* nella parte in cui dispone che *"omissis...a decorrere dal 1° gennaio 2017, l'ammontare complessivo delle risorse annualmente destinate al trattamento accessorio del personale, anche di livello dirigenziale, di ciascuna delle amministrazioni di cui all'articolo 1, comma 2, del decreto legislativo 30 marzo 2001, n. 165, non può superare il corrispondente importo dell'anno 2016. A decorrere dalla predetta data l'articolo 1, comma 236, della legge 28 dicembre 2015, n. 208 è abrogato...omissis"*;

Visto, altresì, il D.L. n. 135/2018 (cd. decreto "semplificazioni") convertito, con modificazioni, dalla Legge 11 febbraio 2019 n. 12, che, all'art. 11 (Adeguamento dei fondi destinati al trattamento economico accessorio del personale dipendente della pubblica amministrazione), comma 1, lett. a, dispone che il limite di cui all'art. 23, comma 2, del D.Lgs. n. 75/2017 non opera con riferimento agli incrementi previsti, successivamente alla data di entrata in vigore del medesimo decreto n. 75 del 2017, dai contratti collettivi nazionali di lavoro, a valere sulle disponibilità finanziarie di cui all'articolo 48 del decreto legislativo 30 marzo 2001, n. 165 e dagli analoghi provvedimenti negoziali riguardanti il personale contrattualizzato in regime di diritto pubblico;

Precisato che, invece, resta assoggettato al limite previsto dall'art. 23, comma 2, del decreto legislativo n. 75/2017, l'incremento dei fondi derivante dalle retribuzioni individuali di anzianità che non saranno più corrisposte al personale cessato dal servizio. A decorrere dall'anno 2021, il relativo importo, riferito all'anno precedente, alimenta:

- stabilmente, in misura intera in ragione d'anno, il Fondo retribuzione di posizione;
- le risorse variabili del Fondo retribuzione di risultato e altri trattamenti accessori, per le sole mensilità residue dopo la cessazione, computandosi, a tal fine, oltre ai ratei di tredicesima mensilità, le frazioni di mese superiori a quindici giorni;

Visto l'art. 11, comma 1, del D.L. n. 35/2019 (cd. Decreto Calabria) nella parte in cui dispone che, a decorrere dal 2019, *"...il limite, definito dall'articolo 23, comma 2, del decreto legislativo 25 maggio 2017, n. 75, è adeguato, in aumento o in diminuzione, per garantire l'invarianza del valore medio procapite, riferito all'anno 2018, prendendo a riferimento come base di calcolo il personale in servizio al 31 dicembre 2018"*;

Visto il documento 20/186/CR4ter/C7 con cui la Conferenza delle Regioni e delle Province Autonome, sulla base del parere n. 179877 del 1° settembre 2020 del Ministero dell'Economia e delle Finanze - Dipartimento della Ragioneria Generale dello Stato, fornisce indicazioni applicative per l'incremento dei fondi per il trattamento accessorio del personale delle aziende ed enti del SSN in relazione al disposto dell'art. 11, comma 1, del D.L. n. 35/2019 convertito dalla L. n. 60/2019;

Rilevato che le suddette risorse incrementano i fondi in deroga all'art. 23, comma 2, del D.Lgs. n. 75/2017, sulla base degli indirizzi regionali e ferma restando la compatibilità finanziaria complessiva in ambito regionale, in coerenza con i piani triennali dei fabbisogni del personale;

Preso atto che, in applicazione dell'art. 11, comma 1, del D.L. n. 35/2019, convertito nella legge n. 60 del 25 giugno 2019, con nota prot. n. 0172016/24 del 24 aprile 2024 del Dirigente Servizio Risorse Programmazione Economico Finanziaria del Dipartimento Sanità, la Regione Abruzzo ha comunicato alle Aziende Sanitarie della Regione, per l'annualità 2023, gli importi,

comprensivi di oneri riflessi e Irap, per l'adeguamento dei fondi per il trattamento accessorio del personale che, per la ASL Lanciano-Vasto-Chieti, sono di seguito riportati: 239

Azienda Sanitaria Locale	Quota incremento fondi 2023	Oneri 23,80	IRAP 8,5	TOTALE
ASL Lanciano-Vasto-Chieti	1.233.605,05	293.598,00	104.856,43	1.632.059,48

Dato atto che, la quota delle predette risorse di competenza del personale dell'area Funzioni Locali - dirigenti PTA -, al netto degli oneri riflessi ed Irap, sono state egualmente distribuite tra i fondi riferiti al personale dell'area come di seguito:

Area PTA				
		30.291,02		
			22.895,71	
		%	importo incremento fondo	oneri 23,80
L. 60/2019, art. 11, comma 1 (cd. Decreto Calabria)	Fondo per la retribuzione di posizione	0,50000	11.447,85	2.724,59
	Fondo per la retribuzione di risultato e altri trattamenti accessori	0,50000	11.447,85	2.724,59

Precisato, per l'anno 2024, che i fondi di cui al presente atto sono incrementati, in via provvisoria, con le risorse di cui D.L. n. 35/2019 (cd. Decreto Calabria) nella misura del 50% dell'incremento dell'anno precedente, egualmente distribuito tra i due fondi, con riserva di definire la quota effettiva di incremento degli stessi in relazione alle dinamiche del personale in corso d'anno e alle necessarie determinazioni regionali sulla ripartizione tra le aziende del SSR delle risorse disponibili;

Viste la circolare MEF-Ragioneria Generale dello Stato n. 25/2012 e, più di recente, la circolare MEF-Ragioneria Generale dello Stato n. 13 del 15 aprile 2016 avente ad oggetto il conto annuale 2015 che, nella sezione relativa al monitoraggio della contrattazione integrativa, raccomanda una certificazione della costituzione del fondo, da parte dell'organo di controllo, disgiunta ed autonoma rispetto alla certificazione del contratto integrativo;

Ritenuto sulla scorta di quanto sopra, di dover determinare in via definitiva per l'anno 2023 ed in via provvisoria per l'anno 2024, il fondo per la retribuzione di posizione e il fondo per la retribuzione di risultato e altri trattamenti accessori del personale dirigente dell'area Funzioni Locali della ASL Lanciano-Vasto-Chieti, di cui agli allegati A) e B), parti integranti e sostanziali del presente atto, come segue:

Fondo retribuzione di posizione

determinazione definitiva anno 2023 € 523.723,27
determinazione provvisoria anno 2024 € 517.999,35

Fondo retribuzione di risultato e altri trattamenti accessori

determinazione definitiva anno 2023 € 60.373,78
determinazione provvisoria anno 2024 € 54.649,86

Dato atto che i fondi, come sopra determinati, sono stati costituiti nel rispetto delle disposizioni di cui all'art. 23, comma 2, del d.lgs. 75/2017 e dunque, il loro ammontare complessivo non è superiore al corrispondente importo determinato per l'anno 2016, fatti salvi gli incrementi previsti dal CCNL 17 dicembre 2020 nonché quelli derivanti dall'applicazione dell'art. 11, comma 1, del D.L. n. 35/2019;

Dato atto, altresì, che, per l'imputazione dei costi relativi ai sopracitati fondi, si procede, in corso d'anno, mediante i provvedimenti di liquidazione mensili ovvero, per la quota eccedente, mediante il provvedimento di impegno a consuntivo annuale;

Precisato che la determinazione dei fondi di cui al presente atto potrà essere rivista alla luce

di eventuali mutamenti legislativi, contrattuali, disposizioni regionali e/o circolari interpretative; ²⁴⁹

PROPONE DI DELIBERARE QUANTO SEGUE:

per tutti i motivi esplicitati in narrativa e che debbono intendersi per integralmente riportati e trascritti nel presente dispositivo,

di determinare, in via definitiva per l'anno 2022 ed in via provvisoria per l'anno 2023, il fondo per la retribuzione di posizione e il fondo per la retribuzione di risultato e altri trattamenti accessori del personale dirigente dell'area Funzioni Locali della ASL Lanciano-Vasto-Chieti, di cui agli allegati A) e B), parti integranti e sostanziali del presente atto, come segue:

Fondo retribuzione di posizione

determinazione definitiva anno 2023	€ 523.723,27
determinazione provvisoria anno 2024	€ 517.999,35

Fondo retribuzione di risultato e altri trattamenti accessori

determinazione definitiva anno 2023	€ 60.373,78
determinazione provvisoria anno 2024	€ 54.649,86

di dare atto che i fondi, come sopra determinati, sono stati costituiti nel rispetto delle disposizioni di cui all'art. 23, comma 2, del d.lgs. 75/2017 e dunque, il loro ammontare complessivo non è superiore al corrispondente importo determinato per l'anno 2016, fatti salvi gli incrementi previsti dal CCNL 17 dicembre 2020 nonché quelli derivanti dall'applicazione dell'art. 11, comma 1, del D.L. n. 35/2019;

di dare atto, altresì, che, per l'imputazione dei costi relativi ai sopracitati fondi, si procede, in corso d'anno, mediante i provvedimenti di liquidazione mensili ovvero, per la quota eccedente, mediante il provvedimento di impegno a consuntivo annuale;

di precisare che la determinazione dei fondi di cui al presente atto potrà essere rivista alla luce di eventuali mutamenti legislativi, contrattuali, disposizioni regionali e/o circolari interpretative;

di dichiarare il presente atto immediatamente esecutivo;

di disporre che la presente deliberazione venga pubblicata sull'Albo Pretorio on-line di questa Asl, ai sensi dell'art. 32, comma 1, della Legge 18 giugno 2009, n. 69;

di trasmettere copia del presente atto al Collegio Sindacale per la relativa certificazione, alla U.O.C. Bilancio e Contabilità e alle Organizzazioni Sindacali dell'area Funzioni Locali.

La presente proposta di deliberazione consta di n. 6 pagine e di n. 2 allegati.

L'Estensore/Istruttore
(firmato elettronicamente)
SIMONETTA LUPIANI

Il Responsabile del procedimento
(Firmato elettronicamente)
SIMONETTA LUPIANI

Il Direttore dell'Unità operativa

MANUELA LOFFREDO
(Sottoscritto digitalmente ai sensi
dell'art. 21 D.L. n. 82/2005 e s.m.i.)

Attestazione contabile

Si attesta che il presente atto non dispone costi / investimenti diretti

Il Direttore dell'Unità operativa proponente
(Firmato digitalmente)

Determinazione definitiva per l'anno 2023 e provvisoria per l'anno 2024 del **fondo retribuzione di posizione** - Personale dell'Area Funzioni Locali
Art. 90 del CCNL 2016-2018

DESCRIZIONE			Anno 2023	Anno 2024
risorse del "Fondo per la retribuzione di posizione, equiparazione, specifico trattamento e indennità di direzione di struttura complessa" dei dirigenti professionali, tecnici e amministrativi art. 90, comma 2, del CCNL 2016-2018	a	risorse consolidate nell'anno 2019, certificate dal Collegio Sindacale (verbale n. 4 del 9 aprile 2019)	505.515,42	505.515,42
incremento, su base annua, pari ad € 338,00 per ogni dirigente destinatario del presente CCNL in servizio alla data del 31.12.2015 art. 90, comma 3, lett. a del CCNL 2016-2018	b	dirigenza pta: personale in servizio al 31.12.2015: n. 13 unità a tempo indeterminato e n. 7 unità a tempo determinato	6.760,00	6.760,00
importo corrispondente alle retribuzioni individuali di anzianità che non saranno più corrisposti al personale cessato dal servizio a partire dall'anno (2021) di costituzione del presente fondo - l'importo confluisce stabilmente nel fondo dell'anno successivo alla cessazione dal servizio in misura intera in ragione d'anno art. 90, comma 3, lett. b del CCNL 2016-2018	c	misura intera Ria personale cessato anno 2022	187,36	187,36
		misura intera Ria personale cessato anno 2023	0,00	0,00
quota degli eventuali minori oneri derivanti dalla riduzione stabile della dotazione organica art. 90, comma 3, lett. c del CCNL 2016-2018	d		0,00	0,00
finanziamento fondo, con oneri a carico del bilancio, per incremento delle dotazioni organiche in applicazione dell'art. 53, comma 1, del CCNL 8 giugno 2000 art. 90, comma 3, lett. d del CCNL 2016-2019	e		0,00	0,00
eventuali risorse stabilmente trasferite al presente fondo ai sensi dell'art. 91, comma 10, CCNL 2016-2019 (risorse trasferite dal fondo per la retribuzione di risultato e altri trattamenti accessori) art. 90, comma 3, lett. e del CCNL 2016-2019	f		0,00	0,00
importi variabili:				
finanziamento fondo, con oneri a carico del bilancio, per attivazione nuovi servizi ad invarianza della dotazione organica in applicazione dell'art. 53, comma 2, del CCNL 8 giugno 2000 art. 90, comma 4, lett. a del CCNL 2016-2018	g		0,00	0,00
eventuali risorse derivanti da disposizioni di legge utilizzabili per trattamenti economici in favore del personale, coerenti con le finalità del presente fondo art. 90, comma 4, lett. b del CCNL 2016-2018	h		0,00	0,00
Riduzione fondo in applicazione dell'art. 23, comma 2, del D.Lgs. n. 75 del 25 maggio 2017, tenuto conto di quanto disposto dall'art. 11, comma 1, lett. a del D.L. n. 135/2018	i	limite anno 2016 al netto degli incrementi previsti dal CCNL successivamente alla data di entrata in vigore del D.Lgs. n. 75/2017,	-187,36	-187,36
adeguamento fondo in applicazione dell'art. 11, comma 1, del D.L. n. 35/2019 (cd. Decreto Calabria) convertito con L. n. 60/2019	l	quota assegnata dalla Regione Abruzzo per l'anno 2023, al netto degli oneri riflessi	11.447,85	5.723,93
Fondo determinato	m	m=somma algebrica da (a) a (l)	523.723,27	517.999,35

Determinazione definitiva per l'anno 2023 e provvisoria per l'anno 2024 del fondo retribuzione di risultato e altri trattamenti accessori - Personale dell'Area Funzioni Locali Art. 91 del CCNL 2016-2018				
DESCRIZIONE			Anno 2023	Anno 2024
risorse del "Fondo per la retribuzione di risultato e per la qualità della prestazione individuale" dell'area III con riferimento ai soli dirigenti professionali, tecnici e amministrativi , al netto di quelle destinate alla dirigenza sanitaria art. 91, comma 2, lett. a del CCNL 2016-2018	a	risorse consolidate nell'anno 2019, certificate dal Collegio Sindacale (verbale n. 4 del 9 aprile 2019).	15.373,35	15.373,35
		Totale fondo SPTA: € 91.335,79. La quota media procapite, pari ad € 904,31475, è stata calcolata sul personale in servizio nell'anno 2019, come semisomma dei presenti al 01.01.2019 e 31.12.2019, pari a n. 84 dirigenti sanitari e n. 17 dirigenti PTA		
risorse del "Fondo per il trattamento accessorio legato alle condizioni di lavoro" dell'area III con riferimento ai soli dirigenti professionali, tecnici e amministrativi , al netto di quelle destinate alla dirigenza sanitaria art. 91, comma 2, lett. b del CCNL 2016-2018	b	risorse consolidate nell'anno 2019, certificate dal Collegio dei Revisori (verbale n. 4 del 9 aprile 2019)	22.372,58	22.372,58
		Totale fondo SPTA: € 132.919,45. La quota media procapite, pari ad € 1.316,03416, è stata calcolata sul personale in servizio nell'anno 2019, come semisomma dei presenti al 01.01.2019 e 31.12.2019, pari a n. 84 dirigenti sanitari e n. 17 dirigenti PTA		
incremento a regime, su base annua, pari ad € 559,00, per ogni dirigente destinatario del presente CCNL in servizio alla data del 31.12.2015 art. 91, comma 3, lett. a) CCNL 2016-2018	c	dirigenza pta: personale in servizio al 31.12.2015: n. 13 unità a tempo indeterminato e n. 7 unità a tempo determinato	11.180,00	11.180,00
quota degli eventuali minori oneri derivanti dalla riduzione stabile della dotazione organica art. 91, comma 3, lett. b del CCNL 2016-2018	d			
finanziamento fondo, con oneri a carico del bilancio, per incremento delle dotazioni organiche in applicazione dell'art. 53, comma 1, del CCNL 8 giugno 2000 art. 91, comma 3, lett. c del CCNL 2016-2018	e		0,00	0,00
risorse stabilmente trasferite al fondo per la retribuzione degli incarichi art. 91, comma 10 del CCNL 2016-2018	f		0,00	0,00
importi variabili:				
incremento corrispondente ai ratei di RIA del personale cessato dal servizio nel corso dell'anno precedente art. 91, comma 4, lett. a, CCNL 2016-2018	g	mensilità residue RIA personale cessato anno 2023	64,89	64,89
		mensilità residue RIA personale cessato anno 2024		
finanziamento fondo, con oneri a carico del bilancio, per attivazione nuovi servizi ad invarianza della dotazione organica in applicazione dell'art. 53, comma 2, del CCNL 8 giugno 2000 art. 91, comma 4, lett. b del CCNL 2016-2018	h		0,00	0,00
finanziamento fondo in presenza di avanzi di amministrazione e pareggio di bilancio...secondo le modalità stabilite dalle Regioni (rif. art. 52 comma, comma 5, CCNL 8 giugno 2000 art. 91, comma 4, lett. c del CCNL 2016-2018	i		0,00	0,00
risorse derivanti dall'applicazione dell'art. 43 della legge n. 449/1997 art. 91, comma 4, lett. d del CCNL 2016-2018	l		0,00	0,00
quota dei risparmi conseguiti e certificati in attuazione dell'art. 16, commi 4, 5 e 6 del decreto legge 6 luglio 2011, n. 98 art. 91, comma 4, lett. e del CCNL 2016-2018	m		0,00	0,00
altre risorse previste da disposizioni di legge, coerenti con le finalità del presente fondo art. 91, comma 4, lett. f del CCNL 2016-2018	n		0,00	0,00
Riduzione fondo in applicazione dell'art. 23, comma 2, del D.Lgs. n. 75 del 25 maggio 2017, tenuto conto di quanto disposto dall'art. 11, comma 1, lett. a del D.L. n. 135/2018	o	limite anno 2016 al netto degli incrementi previsti, successivamente alla data di entrata in vigore del D.Lgs. n. 75/2017, dal CCNL	-64,89	-64,89
adeguamento fondo in applicazione dell'art. 11, comma 1, del D.L. n. 35/2019 (cd. Decreto Calabria) convertito con L. n. 60/2019	p	quota assegnata dalla Regione Abruzzo per l'anno 2023, al netto degli oneri riflessi	11.447,85	5.723,93
Fondo determinato	q	q=somma algebrica da (a) a (p)	60.373,78	54.649,86

Fondi del personale

2021

2022

2023

Area Sanità

Fondo per la retribuzione degli incarichi	18.367.515,27	18.588.583,58	18.704.205,08
Fondo per la retribuzione di risultato	969.447,71	1.043.973,81	1.262.526,83
Fondo per la retribuzione delle condizioni di lavoro	3.862.240,07	4.466.577,06	4.537.501,12

Area Funzioni Locali (dirigenti PTA)

Fondo retribuzione di posizione	554.240,49	512.275,42	523.723,27
Fondo retribuzione di risultato e altri trattamenti accessori	51.054,42	48.925,93	60.373,78

Area Comparto

Fondo condizioni di lavoro e incarichi	13.627.025,87	13.460.784,00	14.287.400,31
Fondo premialità e fasce	11.114.776,93	10.763.119,33	11.770.178,20

REGIONE ABRUZZO

AZIENDA SANITARIA LOCALE 02

LANCIANO VASTO CHIETI



RELAZIONE SULLA GESTIONE ANNO 2023 - RIADOZIONE

REGIONE ABRUZZO

AZIENDA SANITARIA LOCALE 02 LANCIANO – VASTO – CHIETI



RELAZIONE SULLA GESTIONE **2023**



Sommario

1.	Criteri generali di predisposizione della relazione sulla gestione	3
2.	Generalità sul territorio servito, sulla popolazione assistita e sull'organizzazione dell'Azienda	4
3.	Generalità sulla struttura e sull'organizzazione dei servizi	11
3.1.	Assistenza ospedaliera	11
3.2.	Assistenza territoriale	15
3.3.	Prevenzione.....	22
4.	Attività del Periodo.....	23
5.	La gestione economico-finanziaria dell'Azienda.....	31

1. | Criteri generali di predisposizione della relazione sulla gestione

La presente relazione sulla gestione, che correda il bilancio di esercizio 2023, viene redatta nel rispetto delle disposizioni di cui al codice civile, del D.lgs. n. 118/2011 e nel rispetto dei principi contabili nazionali (OIC).

In particolare essa contiene tutte le informazioni necessarie per fornire una rappresentazione esaustiva della gestione sanitaria ed economico-finanziaria dell'esercizio 2023 della ASL 02 Lanciano-Vasto-Chieti.

Gli indicatori ritenuti significativi per la realtà aziendale consentono di confrontare le dimensioni temporali e di mostrare lo stato dell'azienda, evidenziando i progressi relativi a uno o più obiettivi sia in generale sia nei vari processi assistenziali.

Gli indicatori non finanziari supportano le analisi prestazionali che soddisfano le richieste degli assistiti assicurando l'erogazione delle attività previste nei livelli essenziali di assistenza (LEA) per il tramite del Servizio Sanitario Nazionale e Regionale.

La presente relazione correda il bilancio di esercizio 2023 in corso di riadozione che integra e sostituisce quello approvato con Deliberazione del Direttore Generale n. 667 del 30/04/2024 in conformità ai contenuti della Determinazione n. DPF012/33 del 04/06/2024 del Dipartimento Sanità, Servizio Programmazione Economico Finanziaria, trasmesso con progr. Determina 9964/24 nr. DPF012/33 DEL 04/06/2024.

2. | Generalità sul territorio servito, sulla popolazione assistita e sull'organizzazione dell'Azienda

L'Azienda Sanitaria Locale Lanciano-Vasto-Chieti serve un territorio che coincide, di fatto, con quello della provincia di Chieti, per un totale di **104** comuni, la cui popolazione ammonta, al 1° gennaio 2023, a **372.640** unità.

Il territorio e il bacino di utenza della ASL2 Abruzzo sono articolati in tre aree distrettuali, di seguito indicate, strutturate in sette distretti con relativi punti di erogazione:

1. Area distrettuale 1:

- distretto di Chieti (comprendente la sede erogativa di Bucchianico);
- distretto di Francavilla al Mare (comprendente la sede erogativa di Miglianico e San Giovanni Teatino);
- distretto di Ortona (comprendente le sedi erogative di Orsogna e di Tollo).

2. Area distrettuale 2:

- distretto di Lanciano (comprendente la sede erogativa di Fossacesia);
- distretto di Villa Santa Maria (comprendente le sedi erogative di Lama dei Peligni e di Torricella Peligna).

3. Area distrettuale 3:

- distretto di Vasto (comprendente la sede erogativa di Casalbordino);
- distretto di San Salvo (comprendente la sede erogativa di Castiglione Messer Marino).

Tab. 2.1 Popolazione residente nella ASL 2 per Aree Distrettuali e genere (Istat al 1° gennaio 2023)

Aree Distrettuali	Femmine	Maschi	Totale complessivo
Area distrettuale 1	81.638	86.438	168.076
Area distrettuale 2	52.269	54.472	106.741
Area distrettuale 3	48.133	49.690	97.823
Totale Asl 02	182.040	190.600	372.640

L'analisi della struttura demografica per **età** e per **sex** è evidenziata di seguito (Tab. 2.2).

Tab. 2.2 Distribuzione della popolazione degli assistiti per sesso e per classe di età (Istat al 1° gennaio 2023)

	Classi di età				
	0-13 anni	14-64 anni	65-74 anni	75 anni e più	Totale
Femmine	19.489	117.414	25.322	28.375	190.600
% di colonna (quota Femmine su Totale Classe di età)	48,6%	49,9%	52,6%	57,8%	
% riga (quota Classe di Età su Totale Femmine)	10,2%	61,6%	13,3%	14,9%	
Maschi	20.574	117.976	22.802	20.688	182.040
% di colonna (quota Femmine su Totale Classe di età)	51,4%	50,1%	47,4%	42,2%	
% riga (quota Classe di Età su Totale Femmine)	11,3%	64,8%	12,5%	11,4%	
Totale	40.063	235.390	48.124	49.063	372.640
% riga Quota Classe di Età su Totale ASL	10,8%	63,2%	12,9%	13,2%	

RELAZIONE SULLA GESTIONE

2023

Gli **ultra 75-enni** rappresentano una quota pari al 13,20% del totale, l'incidenza della classe di età immediatamente precedente, 65-74 anni, è pari all'12,9% ed insieme rappresentano il 26,10% della popolazione, che conferma l'esigenza di tarare in tale direzione le azioni di cura e prevenzione. Ciò assume ancor più rilievo se si prende in considerazione la limitata consistenza della quota degli odierni under 14 (10,8%).

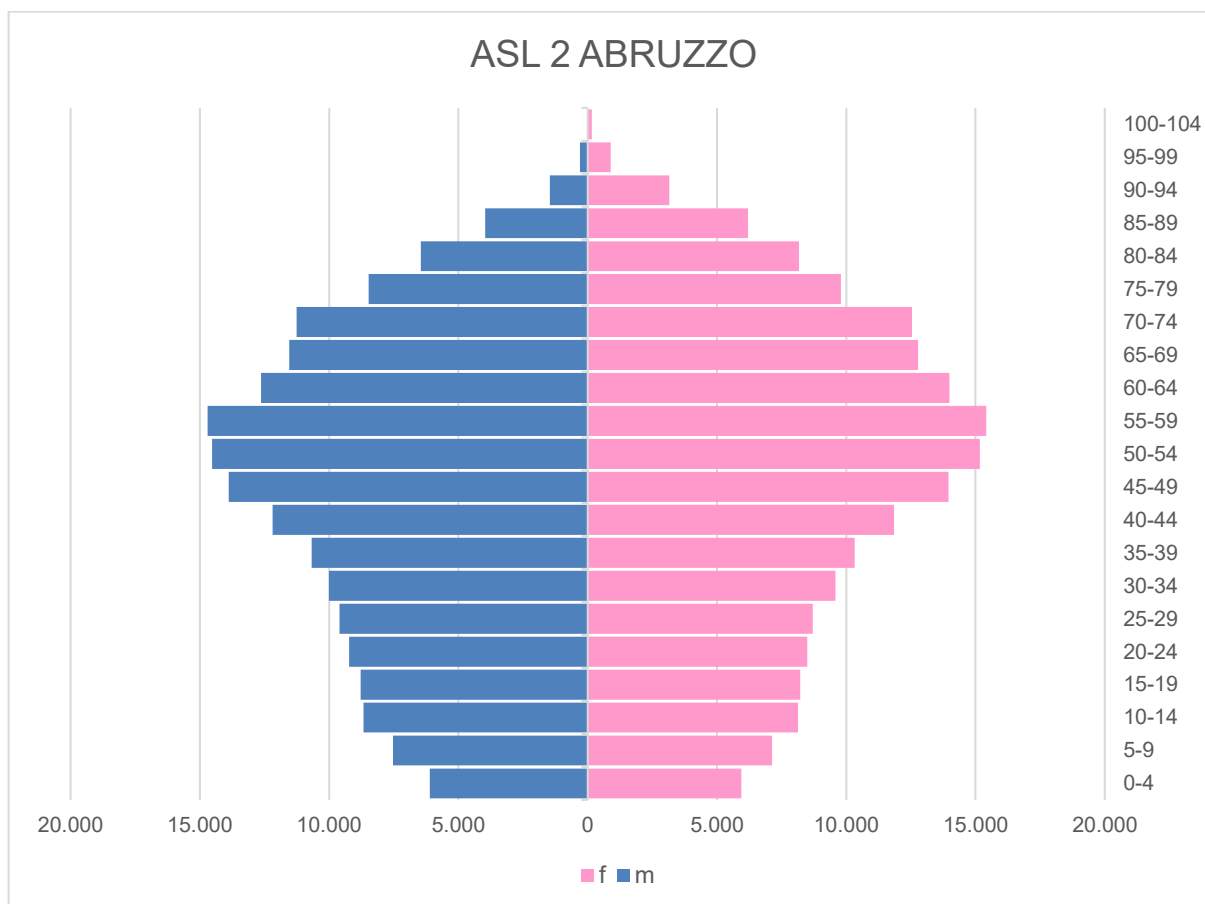
Non si riscontrano, in generale, differenze significative nella composizione per sesso della popolazione, ma proprio tra i più anziani la proporzione tra **componente femminile** e componente maschile cresce nettamente in favore della prima (**57,8%** contro **42,2%**).

Le dinamiche demografiche in corso possono essere colte in profondità osservando per ciascun aggregato di popolazione la relativa piramide delle età, strumento di estrema efficacia quando si siano scelte classi di ampiezza opportuna. Per gli scopi di questa analisi si è scelto di utilizzare **intervalli di ampiezza quinquennale**.

Nel grafico relativo al territorio ASL nel suo complesso (Fig. 2.1), si rileva l'asimmetria in corrispondenza delle classi più anziane della popolazione, più numerose rispetto a quelle più giovani.

Tale fenomeno andrà peraltro ad accentuarsi negli anni a venire, con ulteriore "assottigliamento" della base della piramide: infatti i ridotti tassi di natalità, l'aumentata speranza di vita ed i flussi migratori in uscita non potranno verosimilmente essere compensati dai soli flussi migratori in entrata.

Fig. 2.1 Dinamiche demografiche ASL 2 Abruzzo Lanciano-Vasto-Chieti (Istat al 1° gennaio 2023)

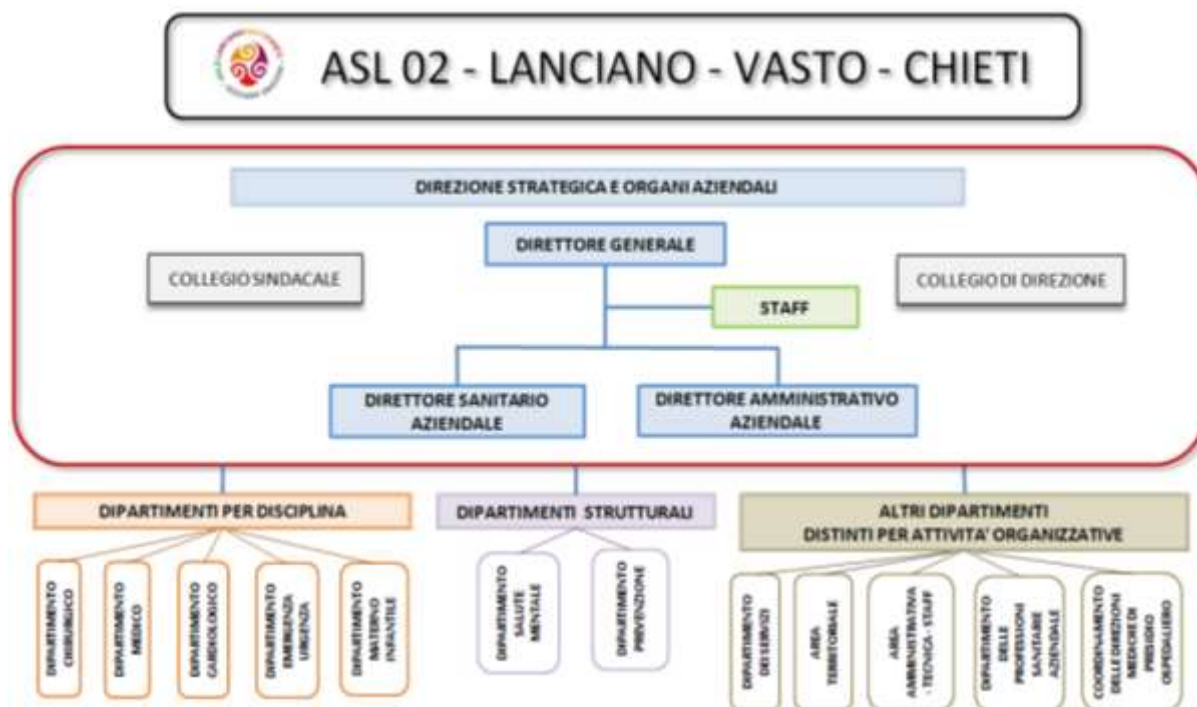


RELAZIONE SULLA GESTIONE

2023

La ASL 02 Lanciano Vasto Chieti, nel rispetto dei principi introdotti dal D. Lgs. 229/99, è dotata di una struttura organizzativa basata sul principio della chiara ed univoca attribuzione alle unità organizzative delle funzioni e delle risorse disponibili.

Nella dimensione verticale, la struttura organizzativa risponde ad un principio di articolazione della generale funzione di Governo per macro ambiti gestionali identificando i dipartimenti ed i distretti quali linee intermedie dell'organigramma.



L'Azienda Sanitaria Locale 02 Lanciano Vasto Chieti ispira la propria organizzazione a criteri di:

- delega e responsabilizzazione diffusa;
- valorizzazione dell'autonomia gestionale di ciascuna articolazione organizzativa e dell'autonomia professionale dei singoli operatori;
- orientamento alla flessibilità, all'innovazione e al miglioramento continuo. Ciò si traduce in un assetto di Governance che prevede l'attribuzione e la delega esplicita dei poteri, l'assegnazione di obiettivi e la predisposizione di sistemi di controllo funzionali:
 - al coinvolgimento e alla responsabilizzazione dei singoli operatori nella gestione aziendale;
 - alla valutazione dei risultati conseguiti rispetto agli obiettivi assegnati.

L'assetto organizzativo aziendale è definito:

- dalla struttura organizzativa che individua i criteri di specializzazione e divisione del lavoro, gli ambiti correlati di autonomia e responsabilità organizzativa, le relazioni gerarchiche e le altre relazioni organizzative;
- dall'insieme dei meccanismi operativi, ossia dai sottosistemi (metodologie e strumenti) che svolgono il ruolo di attivatori e facilitatori del buon funzionamento della struttura organizzativa.

Tra questi una particolare attenzione è attribuita ai seguenti sottosistemi:

- pianificazione strategica;
- programmazione, budgeting e controllo della gestione;
- governo clinico e dei processi;
- audit interno;
- informativo;

RELAZIONE SULLA GESTIONE

2023

- gestione del personale;
- valutazione e incentivazione;
- formazione e sviluppo delle professionalità;
- comunicazione interna ed esterna.

L'assetto organizzativo attuale è la risultante di un lungo processo che con provvedimenti successivi ha comportato la rimodulazione delle strutture dipartimentali, delle strutture complesse (UOC), delle strutture semplici (UOSD e UOS) e di tutti gli incarichi dirigenziali.

L'assetto al 31/12/2023, come da atto aziendale è rappresentato di seguito:

- Direzione strategica e organi (fig. 1)
- Staff Direzione (fig. 2)
- Macroaree (fig.3)
- Aree Distrettuali (fig.4)
- Area territoriale (fig.5)

DIREZIONE STRATEGICA E ORGANI AZIENDALI

Allegato 1

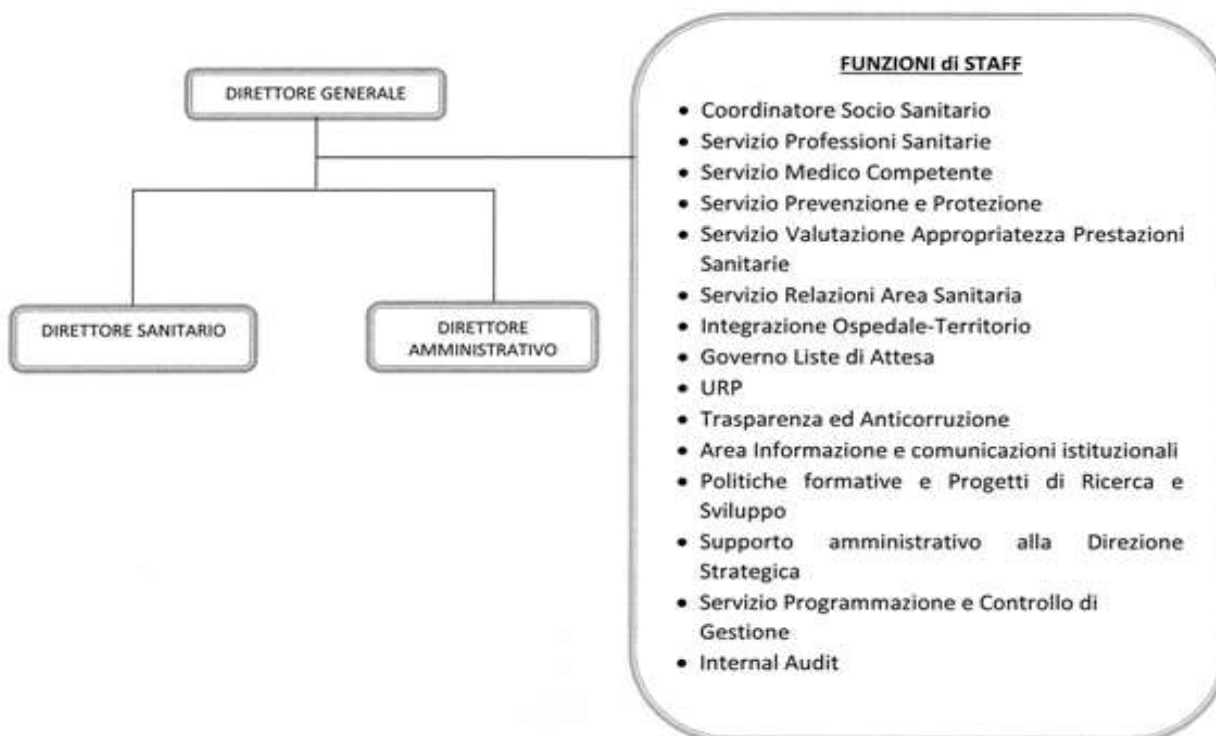


RELAZIONE SULLA GESTIONE

2023

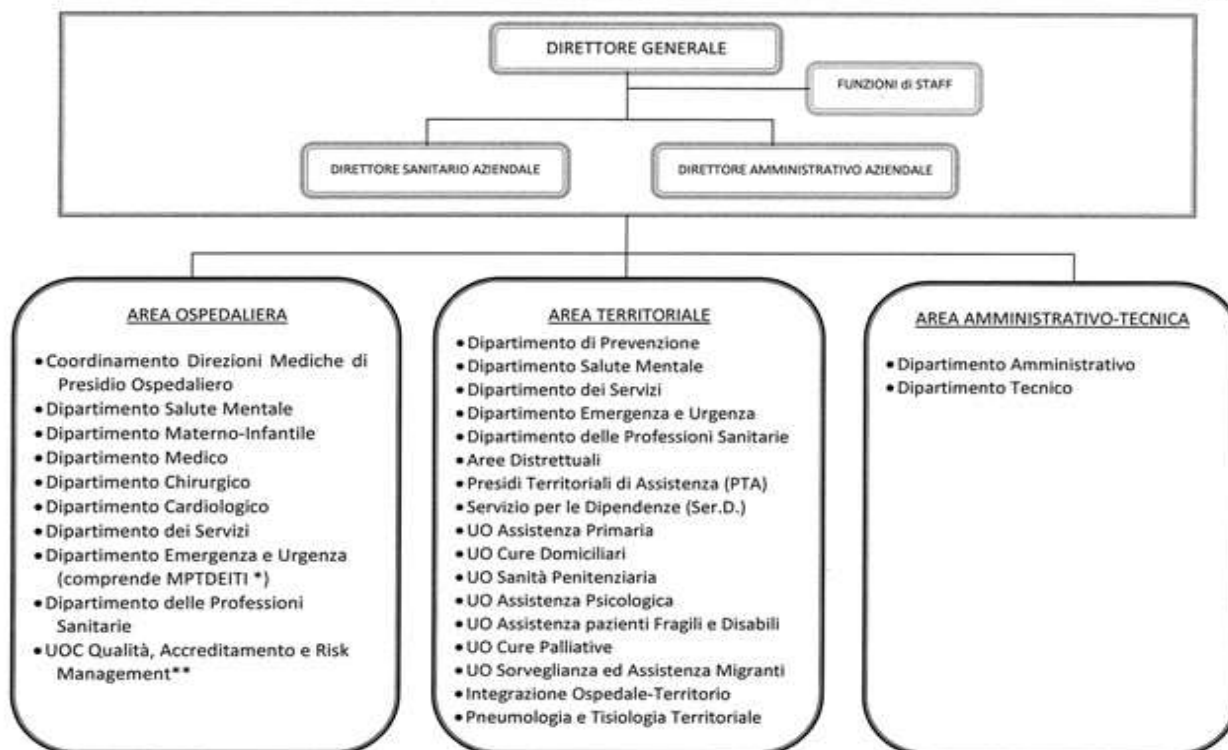
STAFF DELLA DIREZIONE

Allegato 2



MACROAREE

Allegato 3

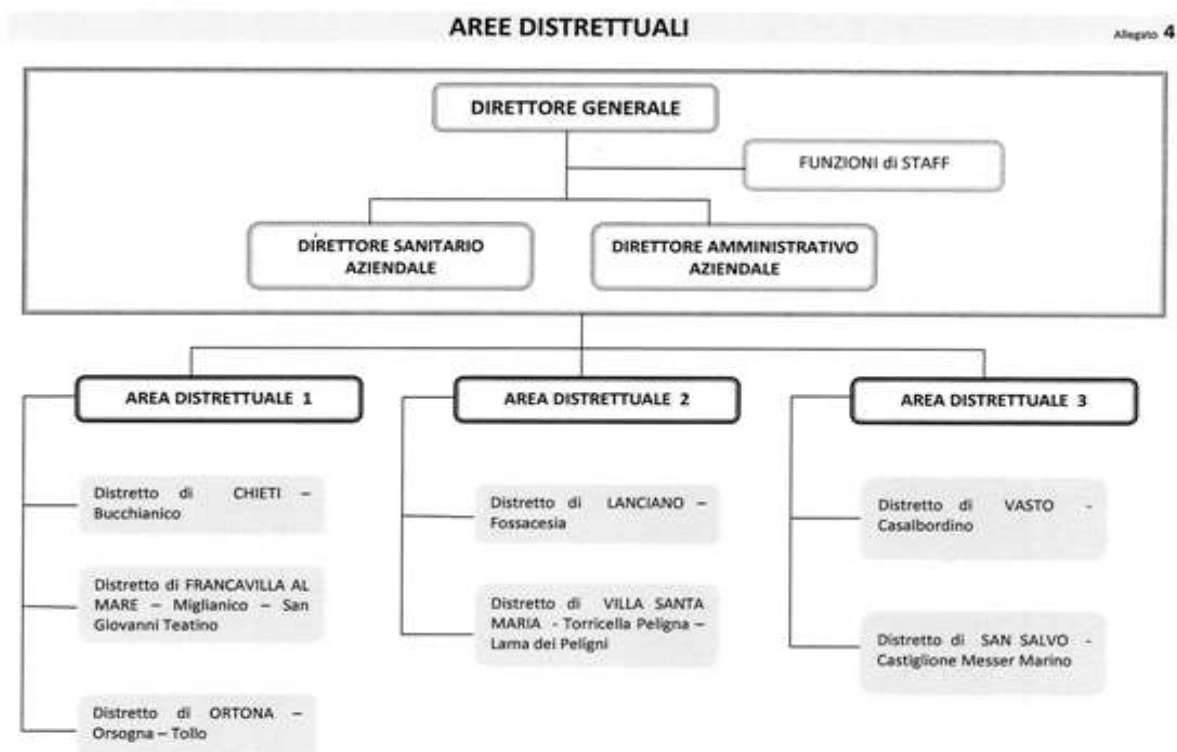


*Coordinamento Medicina Perioperatoria, Terapia del Dolore, Emergenza Intraospedaliera e Terapia Intensiva

** La UOC Qualità, Accredimento e Risk Management svolge attività trasversali sui Distretti e sulle strutture aziendali eroganti prestazioni sanitarie

RELAZIONE SULLA GESTIONE

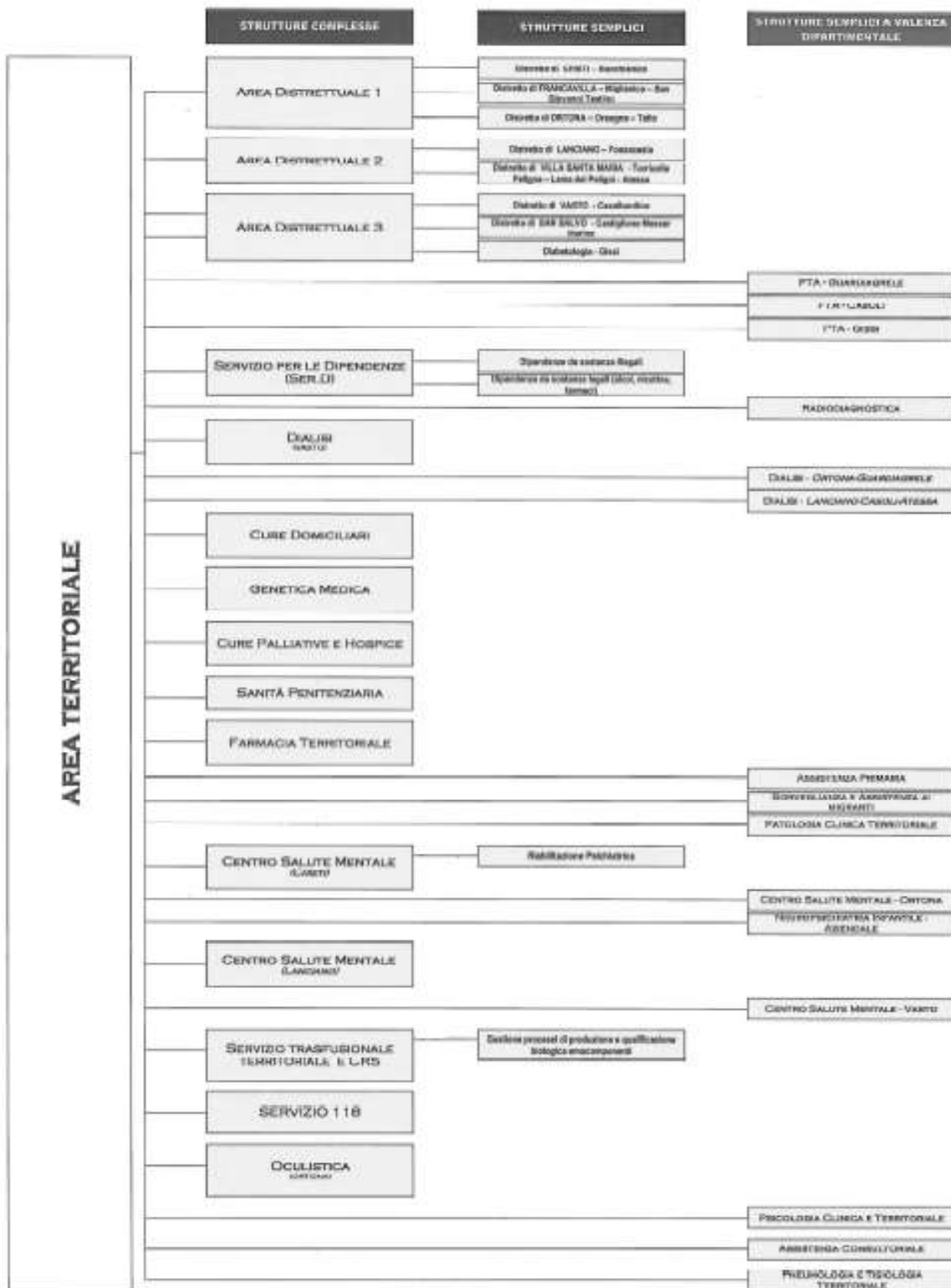
2023



RELAZIONE SULLA GESTIONE

2023

AREA TERRITORIALE



RELAZIONE SULLA GESTIONE

2023

3. | Generalità sulla struttura e sull'organizzazione dei servizi

3.1. | Assistenza ospedaliera

L'Azienda Sanitaria Locale Lanciano Vasto Chieti opera mediante n. 5 presidi a gestione diretta e n. 2 Case di Cura provvisoriamente accreditate.

Nel corso del 2022 l'epidemia da Sars-Cov-2 sopraggiunta nel mese di febbraio 2020, ha cambiato aspetto, diventando endemica: minore virulenza/patogenicità, maggiore infettività/contagiosità, con una percentuale di pazienti che necessitano di cure ospedaliere limitata ai pazienti multi-patologici/fragili, che necessitano di una Sanità di Iniziativa. L'ASL Lanciano Vasto Chieti si è dotata di un nuovo assetto organizzativo sul territorio con Delibera n.967 del 6/7/22, che "tramite idonea rimodulazione organizzativa" è in grado di "garantire la diagnosi, la presa in carico e il monitoraggio domiciliare dei pazienti affetti da Covid-19, che non necessitano di ricovero, nelle more dell'avvio di attività delle UCA (Unità di Continuità Assistenziale) previste dal D.M. 23 maggio 2022 n. 77, si è disposto l'assorbimento delle richiamate funzioni all'interno delle U.C.A.T. (Unità di Coordinamento dell'Assistenza Territoriale)."

Alla luce delle rimodulazioni intervenute, si riportano nella tabella sottostante i dati relativi ai posti letto per presidio ospedaliero aggiornati al 31/12/2023.

Presidio Ospedaliero	Posti letto day hospital	Posti letto day surgery	Posti letto degenza ordinaria
P.O. Atesa	0	0	41
P.O. Chieti	26	16	417
P.O. Lanciano	13	16	170
P.O. Ortona	4	18	54
P.O. Vasto	14	8	193
Totale complessivo	57	58	875

L'articolazione dei posti letto per disciplina è rappresentata di seguito:

Descrizione Struttura	Codice disciplina	Descrizione disciplina	Posti letto day hospital	Posti letto day surgery	Posti degenza ordinaria
P.O. Atesa	26	Medicina generale	0	0	10
	56	Riabilitazione	0	0	21
	60	Lungodegenza	0	0	10
P.O. Chieti	01	Allergologia	1	0	0
	07	Cardiochirurgia	0	0	20
	08	Cardiologia	1	0	23
	09	Chirurgia generale	0	3	44
	14	Chirurgia Vascolare	0	0	12
	18	Ematologia	1	0	0
	21	Geriatrics	0	0	18
	24	Malattie Infettive	2	0	19
	26	Medicina generale	3	0	75
	29	Nefrologia	1	0	10

RELAZIONE SULLA GESTIONE

2023

	31	Nido	0	0	16
	32	Neurologia	2	0	18
	34	Oculistica	0	6	5
	36	Ortopedia e Traumatologia	0	2	20
	37	Ostetricia-Ginecologia	0	2	20
	38	Otorinolaringoiatria	0	2	7
	39	Pediatria	2	0	18
	40	Psichiatria	0	0	5
	43	Urologia	2	0	13
	49	Terapia Intensiva Rianimazione	0	0	24
	50	Unità Coronarica	0	0	10
	52	Dermatologia	1	1	0
	58	Gastroenterologia	1	0	0
	62	Neonatologia	1	0	10
	64	Oncologia	4	0	0
	68	Pneumologia	2	0	20
	70	Radioterapia	2	0	0
	73	Terapia Intensiva Neonatale	0	0	10
P.O. Lanciano	08	Cardiologia	0	0	8
	09	Chirurgia generale	0	2	20
	10	Chirurgia Maxillo Facciale	0	1	3
	21	Geriatrics	0	0	15
	26	Medicina generale	0	0	15
	31	Nido	0	0	15
	32	Neurologia	2	0	16
	34	Oculistica	0	4	2
	35	Odontostomatologia	0	2	0
	36	Ortopedia e Traumatologia	0	3	19
	37	Ostetricia-Ginecologia	0	2	16
	39	Pediatria	1	0	11
	40	Psichiatria	0	0	15
	43	Urologia	0	2	2
	49	Terapia Intensiva Rianimazione	0	0	6
	50	Unità Coronarica	0	0	7
	64	Oncologia	10	0	0
P.O. Ortona	09	Chirurgia generale	0	7	16
	26	Medicina generale	1	0	10
	36	Ortopedia e Traumatologia	0	3	8
	37	Ostetricia-Ginecologia	0	4	8
	38	Otorinolaringoiatria	0	2	2
	52	Dermatologia	3	2	0
	60	Lungodegenza	0	0	10
P.O. Vasto	08	Cardiologia	0	0	6
	09	Chirurgia generale	0	2	18
	21	Geriatrics	2	0	16

RELAZIONE SULLA GESTIONE

2023

24	Malattie Infettive	2	0	11
26	Medicina generale	2	0	25
29	Nefrologia	0	0	4
31	Nido	0	0	18
32	Neurologia	2	0	16
36	Ortopedia e Traumatologia	0	2	18
37	Ostetricia-Ginecologia	0	2	20
38	Otorinolaringoiatria	0	1	4
39	Pediatria	0	0	8
40	Psichiatria	4	0	0
43	Urologia	0	1	14
49	Terapia Intensiva Rianimazione	0	0	4
50	Unità Coronarica	0	0	6
58	Gastroenterologia	2	0	0
60	Lungodegenza	0	0	5
Totale complessivo		57	58	875

Il totale dei posti letto indicati nella tabella che precede è comprensivo di quelli relativi al Covid.

All'interno delle strutture ospedaliere, sono individuati i Dipartimenti sanitari che rappresentano l'articolazione organizzativa di primo livello dell'Azienda, che aggregano UU.OO. complesse, semplici e semplici a valenza dipartimentale, preposte alla produzione ed erogazione di prestazioni e servizi omogenei, autonome tecnicamente e professionalmente, ma in varia misura tra loro interdipendenti. Ciascun dipartimento opera su tutto il territorio aziendale, di norma trasversalmente tra i PP.OO. e favorisce la flessibilità organizzativa, anche attraverso la rotazione del personale tra più sedi erogative.

Si rappresenta, di seguito, la situazione dei posti letto nelle Case di Cura Private Accreditate al 31/12/2023, comprensiva dei n. 111 posti letto attivati per l'assistenza dei pazienti covid-19 presso la Casa di Cura Spatocco di Chieti, a seguito dell'accordo sottoscritto in data 11/11/2020 nell'ambito del rapporto convenzionale già esistente, come da deliberazione n. 998 dell'11/11/2020.

Posti letto disponibili in Case di Cura Private Accreditate

Descrizione Struttura	Codice disciplina	Descrizione disciplina	Posti letto day hospital	Posti letto day surgery	Posti letto degenza ordinaria
Casa di cura - Dottor. Spatocco	08	Cardiologia	1	0	7
	21	Geriatrics	0	0	8
	26	Medicina generale	1	0	20
	32	Neurologia	0	0	9
	56	Riabilitazione	1	0	64
Casa di cura - San Francesco	56	Riabilitazione	0	0	20
Totale complessivo			3	0	128

Dichiarazione sulla coerenza dei dati esposti con i modelli ministeriali di rilevazione flussi:

RELAZIONE SULLA GESTIONE

2023

MODELLO HSP 11 – ANNO 2023	I dati sul numero delle strutture a gestione diretta e convenzionata sono coerenti con quelli complessivamente desumibili dal Modello HSP 11
MODELLO HSP 12 – ANNO 2023	I dati relativi ai posti letto dei presidi a gestione diretta sono coerenti con quelli riportati nel Modello HSP 12
MODELLO HSP 13 – ANNO 2023	I dati relativi ai posti letto dei presidi in convenzione sono coerenti con quelli riportati nel Modello HSP 13

RELAZIONE SULLA GESTIONE

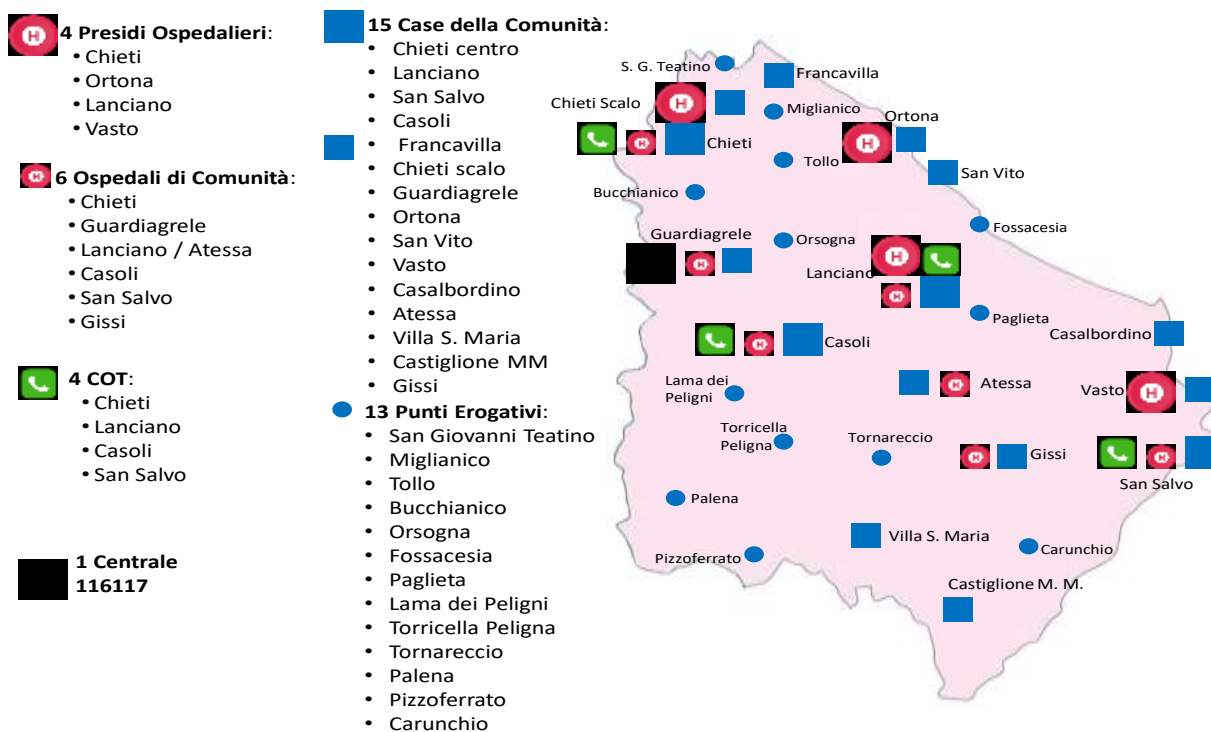
2023

3.2. | Assistenza territoriale

L'evoluzione del quadro demografico ed epidemiologico, lo sviluppo tecnologico degli ultimi decenni ed il forte impatto della pandemia da Sars-CoV 2 hanno evidenziato la necessità di ripensare il sistema territoriale che sconta da anni fabbisogni di risorse.

Nel 2023, l'assistenza territoriale segue le linee di attuazione del DM 77/2022, che prevede la definizione di modelli e standard per lo sviluppo dell'assistenza territoriale nel Servizio Sanitario Nazionale e la definizione dei parametri di riferimento del personale e degli obiettivi strategici di riferimento, nonché delle misure previste dal PNRR con la Missione 6 articolata nelle componenti "M6C1: Reti di prossimità, strutture e telemedicina per l'assistenza sanitaria territoriale" e "M6C2: Innovazione, ricerca e digitalizzazione del servizio sanitario nazionale" che consente ad oggi di riorganizzare, tra l'altro, l'intero sistema di assistenza territoriale da un lato e di programmare interventi di ammodernamento del parco tecnologico e digitale ospedaliero dall'altro.

Gli investimenti infrastrutturali previsti dal PNRR perseguono la strategia che prevede il potenziamento della rete territoriale: è infatti prevista la realizzazione di n. 15 Case della Comunità, di n. 3 Ospedali di Comunità e n. 4 COT (Centrali Operative Territoriali).



A seguito della ripartizione delle risorse assegnate con Decreto del Ministero dell'economia e delle finanze il Dipartimento Sanità della Regione Abruzzo ha comunicato a questa ASL le somme disponibili per l'attuazione degli interventi del Piano Nazionale di Ripresa e Resilienza (PNRR) e del Piano per gli Investimenti Complementari (PNC) così riassunto.

PNRR Mission 6 Component 1			PNC Mission 6 Component 2
Intervento 1.1	Intervento 1.2.2	Intervento 1.3	Intervento 1.2
CdC Case della Comunità	COT Centrali Operative Territoriali	OdC Ospedali della Comunità	Verso un nuovo ospedale sicuro e sostenibile
€ 16.837.344,80	€ 623.520,36	€ 7.483.264,36	€ 14.186.112,00

Nell'ambito delle somme assegnate, questa ASL ha provveduto successivamente ad individuare gli interventi da realizzare regolarmente approvati dalla Direzione Aziendale, dettagliando gli interventi previsti dal programma PNRR (interventi rete sanitaria territoriale) e PNC (interventi miglioramento/adeguamento sismico). Il

RELAZIONE SULLA GESTIONE

2023

cronoprogramma degli interventi è contenuto nel Programma Operativo 2022-2024 Regione Abruzzo, DGR N.14 del 17/01/2023.

Inoltre, si evidenzia come l'intensificazione delle attività territoriali, anche ad opera delle USCA, ha contribuito al rafforzamento della rete dei servizi territoriali di assistenza ritenuto strategico per assicurare ai cittadini un presidio sanitario non ospedaliero per garantire, in un unico luogo, l'offerta dei servizi di assistenza primaria e intermedia (ad es. l'Ospedale di Comunità).

In questo modello della rete dei servizi territoriali, con i diversi Presidi Territoriali di Assistenza si è rappresentata la riorganizzazione dell'assistenza che pone al centro il paziente, facilitando allo stesso l'accesso ai servizi sanitari territoriali e l'iter assistenziale complessivo.

In sostanza, il PTA rappresenta la porta di accesso del cittadino ai servizi territoriali. Aggregando e integrando funzionalmente le diverse componenti dell'assistenza territoriale, secondo livelli di complessità variabili a seconda di fattori di comorbidità, si favorisce il superamento della dispersione dei servizi sul territorio a favore di un forte coordinamento all'interno di percorsi diagnostico-terapeutici condivisi. Pertanto il PTA è un punto fondamentale della struttura reticolare dei servizi territoriali.



L'azienda opera attraverso diverse tipologie di strutture: presidi a gestione diretta, DSB e ambulatori e strutture convenzionate. La tipologia di strutture e il tipo di assistenza erogata sono riassunte nella seguente tabella:

Tipo di assistenza erogata										
Denominazione struttura	Tipo struttura	ASSISTENZA AGLI ANZIANI	ASSISTENZA AI DISABILI FISICI	ASSISTENZA AI DISABILI PSICHICI	ASSISTENZA PSICHIATRICA	ATTIVITA' CLINICA	ATTIVITA' DI CONSULTORIO MATERNO-INFANTILE	ATTIVITA' DI LABORATORIO	DIAGNOSTICA STRUMENTALE E PER IMMAGINI	
ATI BIONALISI SRL	AMBULATORIO E LABORATORIO									
C.S.M. CHIETI	ALTRO TIPO DI STRUTTURA TERRITORIALE									
C.S.M. LANCIANO	ALTRO TIPO DI STRUTTURA TERRITORIALE									
C.S.M. ORTONA	ALTRO TIPO DI STRUTTURA TERRITORIALE									
C.S.M. VASTO	ALTRO TIPO DI STRUTTURA TERRITORIALE									
C.TRO RESIDENZ. ANZIANI 'LA CASA DEL SOLE'	STRUTTURA RESIDENZIALE									
C.TRO RESIDENZ. ANZIANI 'SEN. G. BORRELLI'	STRUTTURA RESIDENZIALE									
CASA DI CURA PRIVATA 'DR. G.SPATOCCO' -SYNERGO S.R.L.	AMBULATORIO E LABORATORIO									
CASA SOLLIEVO S. CAMILLO	STRUTTURA RESIDENZIALE									

RELAZIONE SULLA GESTIONE

2023

Denominazione	Struttura	1	2	3	4	5	6	7	8
P.O. VASTO	AMBULATORIO E LABORATORIO								
P.O. ATESSA	AMBULATORIO E LABORATORIO								
FOND. P. A. MILENO - VASTO VIA EUCLIDE	STRUTTURA RESIDENZIALE								
FOND. P. A. MILENO - LANCIANO IL GABBIANO	STRUTTURA RESIDENZIALE								
CONSULTORIO LAMA DEI PELIGNI	ALTRO TIPO DI STRUTTURA TERRITORIALE								
CONSULTORIO FOSSACESIA	ALTRO TIPO DI STRUTTURA TERRITORIALE								
POLO BIOMEDICO ADRIATICO SRL	AMBULATORIO E LABORATORIO								
CENTRO FISIOMEDICO CHIRURGICO	AMBULATORIO E LABORATORIO								
UOC SANITA' PENITENZIARIA	AMBULATORIO E LABORATORIO								
CERBA HEALTHCARE ABRUZZO SRL-EX LAB. DI PERNA	AMBULATORIO E LABORATORIO								
CERBA HEALTHCARE ABRUZZO SRL-EX LAB. MENDEL	AMBULATORIO E LABORATORIO								
CERBA HEALTHCARE ABRUZZO SRL-EX LAB. FLEMING	AMBULATORIO E LABORATORIO								
CERBA HEALTHCARE ABRUZZO SRL-EX LAB. PETRAGNANI	AMBULATORIO E LABORATORIO								
CERBA HEALTHCARE ABRUZZO SRL-EX LAB. GALENO	AMBULATORIO E LABORATORIO								
LIDO SRL - R.P. 'T. BERARDI' ORTONA	STRUTTURA RESIDENZIALE								
LIDO SRL - R.P. DISABILI 'IL CASTELLO' CRECCHIO	STRUTTURA RESIDENZIALE								
P.T.A ATESSA	ALTRO TIPO DI STRUTTURA TERRITORIALE								
DSB GUARDIAGRELE - SEDE EROG. BUCCHIANICO	ALTRO TIPO DI STRUTTURA TERRITORIALE								

Le strutture provvisoriamente accreditate che erogano prestazioni di riabilitazione ex art. 26, L. n. 833/1978 sul territorio della provincia di Chieti sono 20, giusta tabella sottostante, per complessivi 340 posti letto residenziali e 250 posti letto semiresidenziali.

Strutture Accreditate per Prestazioni di Riabilitazione

Denom. struttura	Codice Comune	Indirizzo	CAP	Tipo struttura	Assistenza Residenziale Posti Letto	Assistenza Semiresid. Posti Letto	Ore di funzionamento	Assistenza Residenziale Utenti in lista di attesa	Assistenza Semiresidenziale Utenti in lista di attesa
CDC S.CAMILLA-C.RIA.VILLA PINI	069022	Via dei Frentani, 228	66100	2	85	0	0	0	0
FOND. IST. SANTA CATERINA	069035	Via Francesco Paolo Tosti, 116	66023	2	53	30	55	0	0
FOND. P. A. MILENO GISSI	069041	C.da Serra	66052	2	80	0	0	0	0
FOND. P. A. MILENO LANCIANO	069084	Via Nazionale per Lanciano 8/B	66030	2	0	30	36	0	0
FOND. P. A. MILENO VASTO LEBBA	069099	C.da Lebba	66054	2	0	30	36	0	0
FOND. P. A. MILENO VASTO PLATO	069099	Via Platone	66054	2	0	0	0	0	0
FOND. P. A. MILENO VASTO S.TOM	069099	C.da S.Tommaso	66054	2	0	0	0	0	0
FOND. PAPA PAOLO VI-S.AGOSTINO	069022	Via dei Crociferi, 57	66100	2	0	65	66	0	0
FOND. PICCOLA OPERA CARITAS	069022	Via di Porta Monacisca, 3	66100	2	0	15	37	0	0
IST. RIAB. SAN ROCCO - ATESSA	069005	Via Fonte Cicala, 11	66041	2	0	0	0	0	0

RELAZIONE SULLA GESTIONE

2023

IST. RIAB. SAN ROCCO - CASOLI	069017	C.so Umberto I	66043	2	0	0	0	0	0
ISTIT. VILLA GIULIA	069046	Via del Mare,94	66034	2	32	20	36	0	0
FOND. P. A. MILENO VASTO DALM.	069099	Viale Dalmazia 116	66054	2	90	60	36	0	0
SAN STEF. AR. ABRUZZO-CHS	069022	Viale Abruzzo, 251	66100	2	0	0	0	0	0
SAN STEF. AR. ABRUZZO-VST	069099	Via Pompeo Suriani, 3/A	66054	2	0	0	0	0	0
SAN STEF. AR. ABRUZZO-SSL	069083	Via delle Ginestre	66050	2	0	0	0	0	0
SAN STEF. AR. ABRUZZO-CSB	069015	VIA GIACOMO LEOPARDI 16	66021	2	0	0	0	0	0
SAN STEF. AR. ABRUZZO-CHT	069022	Via Gran Sasso	66100	2	0	0	0	0	0
SAN STEF. AR. ABRUZZO-LNC	069046	Via Parma, 1	66034	2	0	0	0	0	0
SAN STEF. AR. ABRUZZO-VSM	069102	Via Scesa Valli, 15	66047	2	0	0	0	0	0
Totale complessivo					340	250	302	0	0

Assistenza Riabilitativa – Assistiti in Regime Extramurale e Domiciliare

Struttura	Num. utenti
Cdc S.Camilla-C.Ria.Villa Pini	0
Fond. Ist. Santa Caterina	142
Fond. P. A. Mileno Gissi	34
Fond. P. A. Mileno Lanciano	0
Fond. P. A. Mileno Vasto Lebba	0
Fond. P. A. Mileno Vasto Plato	0
Fond. P. A. Mileno Vasto S.Tom	0
Fond. Papa Paolo Vi-S.Agostino	106
Fond. Piccola Opera Caritas	0
Ist. Riab. San Rocco - Atessa	41
Ist. Riab. San Rocco - Casoli	69
Istit. Villa Giulia	0
Fond. P. A. Mileno Vasto Dalm.	168
San Stef. Ar. Abruzzo-Chs	11
San Stef. Ar. Abruzzo-Vst	53
San Stef. Ar. Abruzzo-Ssl	138
San Stef. Ar. Abruzzo-Csb	5
San Stef. Ar. Abruzzo-Cht	30
San Stef. Ar. Abruzzo-Lnc	44
San Stef. Ar. Abruzzo-Vsm	19

RELAZIONE SULLA GESTIONE

2023

Totale complessivo 860

Assistenza Riabilitativa – Assistiti per Tipologia di Assistenza

Struttura	Utenti assistenza residenziale	Giornate assistenza residenziale	Utenti assistenza semiresidenziale	Giornate assistenza semiresidenziale	N° accessi assistenza ambulatoriale
Cdc S.Camilla-C.Ria.Villa Pini	368	26.963	0	0	0
Fond. Ist. Santa Caterina	155	9.146	9	642	28.506
Fond. P. A. Mileno Gissi	70	22.810	0	0	0
Fond. P. A. Mileno Lanciano	0	0	16	3.270	0
Fond. P. A. Mileno Vasto Lebba	0	0	30	6.096	0
Fond. P. A. Mileno Vasto Plato	0	0	0	0	76
Fond. Papa Paolo Vi-S.Agostino	0	0	54	5.937	36.877
Fond. Piccola Opera Caritas	0	0	17	3.498	0
Ist. Riab. San Rocco - Atessa	0	0	0	0	368
Ist. Riab. San Rocco - Casoli	0	0	0	0	439
Istit. Villa Giulia	250	8.813	180	4.666	0
Fond. P. A. Mileno Vasto Dalm.	292	18.015	141	3.471	37
San Stef. Ar. Abruzzo-Chs	0	0	0	0	19.048
San Stef. Ar. Abruzzo-Vst	0	0	0	0	9.735
San Stef. Ar. Abruzzo-Ssl	0	0	0	0	15.558
San Stef. Ar. Abruzzo-Csb	0	0	0	0	5.197
San Stef. Ar. Abruzzo-Cht	0	0	0	0	13.889
San Stef. Ar. Abruzzo-Lnc	0	0	0	0	23.374
San Stef. Ar. Abruzzo-Vsm	0	0	0	0	4.259
Totale complessivo	1.135	85.747	447	27.580	157.363

Relativamente alla medicina generale, l'Azienda opera mediante 279 medici di base, che assistono complessivamente una popolazione pari a 323.626 unità, e 40 pediatri, che assistono complessivamente una popolazione pari a 33.625 unità.

Medici di Medicina Generale		
	2023	
Classe di scelte	N° Medici	N° Scelte
da 1 a 50	5	177
da 51 a 500	27	6.428
da 501 a 1.000	45	34.489
da 1.001 a 1.500	124	163.248
oltre 1.500	78	119.284
Totale	279	323.626
<i>con indennità di Piena Disponibilità</i>	119	161.275
<i>con indennità di</i>	266	308.597

RELAZIONE SULLA GESTIONE

2023

<i>Collab. Informatica</i>		
Medici di Pediatria		
	2023	
Classe di scelte	N° Pediatri	N° Scelte
da 251 a 800 scelte	12	7.938
oltre 800 scelte	28	25.687
Totale	40	33.625
<i>con indennità di Piena Disponibilità</i>	28	24.962
<i>con indennità di Collab. Informatica</i>	31	26.232

Dichiarazione sulla coerenza dei dati esposti con i modelli ministeriali di rilevazione flussi:

MODELLO STS 11 – ANNO 2023	I dati sul numero delle strutture a gestione diretta e convenzionata sono coerenti con quelli complessivamente desumibili dal Modello STS 11
MODELLO RIA 11 – ANNO 2023	I dati sul numero delle strutture a gestione diretta e convenzione ex. Art 26 L. 833/78 sono coerenti con quelli complessivamente desumibili dal Modello RIA 11
MODELLO FLS 12 – ANNO 2023	I dati esposti, relativi a medici e pediatro, sono coerenti con quelli esposti rispettivamente nei modelli FLS 12 – QUADRO E – e FLS 12 – QUADRO F-

3.3. | Prevenzione

Il Dipartimento di Prevenzione della Asl Lanciano Vasto Chieti è strutturato in UU.OO. complesse, semplici e semplici a valenza dipartimentale, che svolgono la loro attività di prevenzione sul territorio in più sedi sparse su tutto il territorio aziendale con notevole capillarità delle articolazioni per essere molto vicino ai bisogni degli assistibili.

Per quanto concerne la rituale attività di prevenzione, l'Azienda per migliorare il raggiungimento degli obiettivi di salute fissati dai piani sanitari nazionali e regionali, ritiene che la prevenzione dei rischi per la salute si realizzi attraverso la costruzione di reti di sorveglianza con nodi territoriali per rendere stabili le attività di prevenzione dei fattori di rischio comportamentale.

L'Azienda tende ad elevare la priorità riconosciuta alle malattie croniche integrandole con le strategie di prevenzione e di controllo delle medesime per riconoscere i determinanti della salute e promuovere la partnership tra gli enti, coinvolgendo la ricerca per individuare interventi finalizzati a ridurre i fattori di rischio modificabili per le malattie croniche, quali:

- tabacco;
- alimentazione scorretta;
- sedentarietà;
- abuso di alcool.

RELAZIONE SULLA GESTIONE

2023

4. | Attività del Periodo

In merito all'attività svolta nelle articolazioni aziendali durante l'anno 2023, si rappresentano di seguito nelle tabelle i dati gestionali di produzione, declinati per macro livelli assistenziali con il confronto tra le attività e gli scostamenti anni 2022 e 2023.

4.1. | Assistenza Ospedaliera

Nelle tabelle seguenti si riepilogano le prestazioni erogate dai presidi ospedalieri a gestione diretta e dalle Case di Cura Private provvisoriamente accreditate, in favore di cittadini residenti sul territorio della ASL 02, di cittadini regionali residenti fuori ASL, e dei cittadini residenti fuori regione:

ASSISTENZA OSPEDALIERA: Ricoveri ordinari, peso medio, ricoveri programmati – PP.OO. Pubblici

Ricoveri Ordinari - Indicatori per Presidio Ospedaliero (2022 vs 2023)

Presidio Ospedaliero	Valore gen - dic 2022	Dimessi gen - dic 2022	Peso Medio gen - dic 2022	% Ricoveri programmati gen - dic 2022	Valore gen - dic 2023	Dimessi gen - dic 2023	Peso Medio gen - dic 2023	% Ricoveri programmati gen - dic 2023	Δ Valore	Δ % Dimessi	Δ Peso Medio	Δ della % Ricoveri programmati
P.O. Chieti	70.126.241 €	15.039	1,37	21,8%	75.630.279 €	15.910	1,39	29,1%	7,8%	5,8%	0,02	7,4%
P.O. Vasto	23.152.536 €	6.827	1,09	25,7%	25.417.635 €	7.349	1,11	28,8%	9,8%	7,6%	0,02	3,1%
P.O. Lanciano	17.476.977 €	5.053	1,13	21,2%	19.225.155 €	5.279	1,15	21,9%	10,0%	4,5%	0,02	0,8%
P.O. Ortona	3.935.526 €	1.256	1,18	76,1%	3.712.873 €	1.325	1,10	79,0%	-5,7%	5,5%	-0,08	2,9%
P.O. Atesa	1.628.987 €	468	0,77	99,6%	1.731.720 €	539	0,73	99,8%	6,3%	15,2%	-0,04	0,2%
TOTALE	116.320.267 €	28.643	1,24	27,8%	125.717.662 €	30.402	1,26	31,2%	8,1%	6,1%	0,02	3,4%

Dalla tabella si desume un incremento dei dimessi nella misura del **6,1%** rispetto all'anno 2022, a cui corrisponde un aumento del valore pari al **8,0%**, mentre il Peso Medio degli stessi rimane pressochè invariato, passando da 1,24 a 1,26.

ASSISTENZA OSPEDALIERA: Ricoveri ordinari, peso medio, ricoveri programmati – Case di Cura Private

Ricoveri Ordinari - Indicatori per Privati (gen - dic 2022 vs gen - dic 2023)

Presidio Ospedaliero	Valore 2022	Dimiss. 2022	Peso Medio 2022	% Ricoveri program. 2022	Valore 2023	Dimiss. 2023	Peso Medio 2023	% Ricoveri program. 2023	Δ Valore	Δ % Dimiss.	Δ Peso Medio	Δ della % Ricoveri program.
Casa di cura - Dottor. Spatocco	7.256.117 €	1.995	0,94	99,80%	9.350.301 €	2.394	0,93	100,00%	28,9%	20,0%	-0,01	0,2%
Casa di cura - San Francesco	1.661.905 €	265	0,81	100,00%	1.653.161 €	287	0,78	100,00%	-0,5%	8,3%	-0,03	0,0%
TOTALE	8.918.022 €	2.260	0,95	99,9%	11.003.462 €	2.681	0,93	100,0%	23,4%	18,6%	-0,02	0,1%

Nelle strutture private si rileva un aumento dei dimessi, pari al 18,6% rispetto all'anno 2022, con un'aumento del valore del 23,4%.

Successivamente, nella tabella seguente, che riporta i ricoveri distinti per tipologia, si evidenzia un aumento sostanziale dei ricoveri chirurgici (13,17%) e un invarianza dei ricoveri medici (1,83%); anche i ricoveri diurni rilevano un incremento (10,74%).

Si riducono notevolmente, invece, i ricoveri di lungodegenza (-68,29%), mentre aumentano quelli di riabilitazione (26,53%).

RELAZIONE SULLA GESTIONE

2023

ASSISTENZA OSPEDALIERA: Ricoveri ordinari, diurni, acuti e post-acuti - PP.OO. pubblici

Ricoveri Ordinari, diurni, ecc PO pubblici (gen - dic 2022 vs gen - dic 2023)

Tipologia ricoveri P.O. Pubblici	Gen	-	Dic	Gen	-	Dic	Scostamento
	2022			2023			
Ricoveri ordinari Chirurgici	10.539			11.927			13,17%
Ricoveri ordinari Medici	18.121			18.453			1,83%
Ricoveri Diurni	6.567			7.272			10,74%
Totale ricoveri acuti	35.227			37.652			6,88%
di cui							
Ricoveri Riabilitazione	430			539			26,53%
Ricoveri Lungodegenza	164			52			-68,29%
Totale ricoveri Riabilitazione e Lungodegenza	594			591			-0,51%

Nell'attività ospedaliera privata si rileva un aumento di tutte le tipologie prese in esame, in modo considerevole per i Ricoveri Diurni (356,10%).

ASSISTENZA OSPEDALIERA: Ricoveri ordinari, diurni, acuti e post-acuti - Case di Cura private

Ricoveri Ordinari, diurni, ecc PO PRIVATI (gen - dic 2022 vs gen - dic 2023)

Tipologia ricoveri P.O. Privati	Gen	-	Dic	Gen	-	Dic	Scostamento
	2022			2023			
Ricoveri ordinari Chirurgici	201			253			25,87%
Ricoveri ordinari Medici	2059			2428			17,92%
Ricoveri Diurni	41			187			356,10%
Totale ricoveri acuti	2301			2868			24,64%
di cui							
Ricoveri Riabilitazione	1042			1415			35,80%
Ricoveri Lungodegenza	0			0			0,00%
Totale ricoveri Riabilitazione e Lungodegenza	1042			1415			35,80%

L'esame dell'attività del periodo prosegue con l'analisi dei dati di produzione dei ricoveri ordinari di tutti i presidi ospedalieri e articolati secondo le discipline attivate.

Nello specifico, si riportano per ciascun reparto il numero dei dimessi, le giornate di degenza e i valori della produzione con il confronto tra gli anni 2022 e 2023.

Si rileva un incremento del valore della produzione rispetto all'anno precedente in tutti gli ospedali di Chieti (7,4%), Vasto (9,6%), Lanciano (9,9%), Atesa (5,0%), ad eccezione di Ortona, che registra una diminuzione del - 5,8%; si rileva un'aumento dei ricoveri in tutti gli ospedali in particolar modo ad Atesa (+14,2%).

RELAZIONE SULLA GESTIONE

2023

ASSISTENZA OSPEDALIERA: Ricoveri Ordinari per Presidio Ospedaliero - PP.OO. Pubblici

Ricoveri Ordinari - Indicatori per Presidio Ospedaliero (2022 vs 2023)

Presidio Ospedaliero	Valore	Dimessi	Giorni Degenza gen - dic 2022	Valore	Dimessi	Giorni Degenza gen - dic 2023	Δ % Valore	Δ % Dimessi
	gen - dic 2022	gen - dic 2022		gen - dic 2023	gen - dic 2023			
P.O. Chieti	70.448.812 €	15.071	125.011	75.630.279 €	15.910	128.941	7,4%	5,6%
P.O. Vasto	23.187.358 €	6.830	42.825	25.417.635 €	7.349	44.135	9,6%	7,6%
P.O. Lanciano	17.492.712 €	5.055	34.101	19.225.155 €	5.279	37.216	9,9%	4,4%
P.O. Ortona	3.939.892 €	1.257	7.282	3.712.873 €	1.325	6.280	-5,8%	5,4%
P.O. Aversa	1.648.663 €	472	6.825	1.731.720 €	539	7.074	5,0%	14,2%
TOTALE	116.717.436 €	28.685	216.044	125.717.662 €	30.402	223.646	7,7%	6,0%

Ricoveri Ordinari - Indicatori per Unità Operativa (2022 vs 2023)

Presidio Ospedaliero	Descrizione Unità Operativa	Valore	Dimessi	Giorni Degenza	Valore	Dimessi	Giorni Degenza	Δ % Valore	Δ % Dimessi
		gen - dic 2022	gen - dic 2022	gen - dic 2022	gen - dic 2023	gen - dic 2023	gen - dic 2023		
P.O. Aversa	UOC Medicina Fisica Riabilitativa Aversa	1.493.006 €	430	6.162	1.731.720 €	539	7.074	16,0%	25,3%
P.O. Aversa	UOC Medicina Interna e Lungodegenza Aversa	155.656 €	42	663	0 €	0	0	-100,0%	100,0%
P.O. Chieti	UOC Anestesia e Terapia Intensiva Chieti	3.382.420 €	217	3.805	2.616.635 €	152	3.003	-22,6%	-30,0%
P.O. Chieti	UOC Cardiologia Chieti	8.317.063 €	1.208	8.847	9.898.421 €	1.335	9.580	19,0%	10,5%
P.O. Chieti	UOC Chirurgia Generale Chieti	3.331.331 €	598	5.868	3.925.258 €	716	6.428	17,8%	19,7%
P.O. Chieti	UOC Chirurgia Generale Oncologica Chieti	3.155.478 €	535	4.551	4.531.570 €	774	5.264	43,6%	44,7%
P.O. Chieti	UOC Clinica Cardiochirurgica Chieti	7.943.566 €	486	7.676	9.550.433 €	605	8.647	20,2%	24,5%
P.O. Chieti	UOC Clinica Geriatrica Chieti	2.623.388 €	542	7.397	2.494.641 €	544	7.977	-4,9%	0,4%
P.O. Chieti	UOC Clinica Nefrologica Chieti	1.767.291 €	351	2.555	2.011.280 €	396	3.125	13,8%	12,8%
P.O. Chieti	UOC Clinica Neurologica Chieti	1.631.685 €	395	4.956	1.513.810 €	374	5.332	-7,2%	-5,3%
P.O. Chieti	UOC Clinica Oftalmologica Chieti	789.494 €	524	1.446	817.920 €	561	1.512	3,6%	7,1%
P.O. Chieti	UOC Clinica Ortopedica e Traumatologica Chieti	4.160.248 €	813	7.121	5.009.728 €	1.087	7.284	20,4%	33,7%
P.O. Chieti	UOC Clinica Ostetrico Ginecologia Chieti	3.583.798 €	2.170	8.493	3.610.616 €	2.086	8.221	0,7%	-3,9%
P.O. Chieti	UOC Clinica Otorinolaringoiatrica Chieti	712.693 €	180	1.251	981.170 €	247	1.436	37,7%	37,2%
P.O. Chieti	UOC Clinica Pediatrica Chieti	1.409.982 €	1.024	4.252	1.888.897 €	1.270	5.341	34,0%	24,0%
P.O. Chieti	UOC Clinica Psichiatrica Chieti	500.327 €	259	2.612	408.179 €	216	2.705	-18,4%	-16,6%
P.O. Chieti	UOC Medicina Generale 1 Chieti	4.586.907 €	1.091	15.654	5.117.406 €	1.197	17.193	11,6%	9,7%
P.O. Chieti	UOC Medicina Generale 2 Chieti	2.149.530 €	525	7.946	2.086.863 €	525	8.324	-2,9%	0,0%
P.O. Chieti	UOC Urologia Lanciano Vasto Chieti	6.262.518 €	1.650	10.077	7.854.098 €	1.914	10.561	25,4%	16,0%
P.O. Chieti	UOSD Anestesia e Terapia Intensiva Cardiochirurgica Chieti	1.542.971 €	40	923	1.165.643 €	30	793	-24,5%	-25,0%
P.O. Chieti	UOSD Chirurgia Vascolare Chieti	2.701.793 €	435	2.379	2.658.064 €	439	2.389	-1,6%	0,9%
P.O. Chieti	UOSD Clinica Malattie Infettive Chieti	3.971.283 €	579	7.535	3.087.253 €	460	5.104	-22,3%	-20,6%
P.O. Chieti	UOSD Neonatologia e Terapia Intensiva Neonatale Chieti	6.495.671 €	1.857	8.419	5.812.070 €	1.648	7.191	-10,5%	-11,3%
P.O. Chieti	UOSD Pneumologia Chieti	1.760.483 €	323	4.870	1.831.031 €	383	5.669	4,0%	18,6%
P.O. Chieti	UOSD Terapia Del Dolore Chieti	76.797 €	29	30	75.470 €	22	31	-1,7%	-24,1%
P.O. Lanciano	UOC Anestesia e Terapia Intensiva Lanciano	965.905 €	56	1.406	902.539 €	52	1.045	-6,6%	-7,1%
P.O. Lanciano	UOC Cardiologia Lanciano	2.438.927 €	606	3.835	2.773.451 €	617	4.455	13,7%	1,8%

RELAZIONE SULLA GESTIONE

2023

P.O. Lanciano	UOC Chirurgia Generale Lanciano	3.752.644 €	787	4.650	3.888.820 €	736	4.554	3,6%	-6,5%
P.O. Lanciano	UOC Medicina Generale Lanciano	2.240.482 €	608	7.000	2.980.592 €	717	7.232	33,0%	17,9%
P.O. Lanciano	UOC Neurologia Lanciano	1.558.364 €	417	3.563	1.784.601 €	475	4.593	14,5%	13,9%
P.O. Lanciano	UOC Ortopedia e Traumatologia Lanciano	3.418.502 €	688	5.081	3.509.175 €	703	5.723	2,7%	2,2%
P.O. Lanciano	UOC Ostetricia e Ginecologia Lanciano	1.073.410 €	574	2.169	1.012.535 €	535	2.196	-5,7%	-6,8%
P.O. Lanciano	UOC Pediatria Lanciano	1.119.524 €	833	2.988	1.373.337 €	952	3.542	22,7%	14,3%
P.O. Lanciano	UOSD Chirurgia Maxillo-Facciale Lanciano	321.443 €	157	238	466.326 €	201	317	45,1%	28,0%
P.O. Lanciano	UOSD Psichiatria Lanciano	603.511 €	329	3.171	533.779 €	291	3.559	-11,6%	-11,6%
P.O. Ortona	Otorinolaringoiatria (UOC Clinica Otorinolaringoiatrica PO Chieti)	0 €	0	0	50.096 €	24	24	100,0%	100,0%
P.O. Ortona	UOC Chirurgia Senologica (Breast Unit) Ortona	2.555.305 €	787	1.707	2.295.334 €	756	1.577	-10,2%	-3,9%
P.O. Ortona	UOC Ginecologia Oncologica Ortona	3.800 €	3	3	1.155 €	1	1	-69,6%	-66,7%
P.O. Ortona	UOSD Lungodegenza Ortona	1.362.190 €	458	5.563	1.039.797 €	325	4.437	-23,7%	-29,0%
P.O. Vasto	UOC Anestesia e Terapia Intensiva Vasto	697.088 €	61	839	995.761 €	71	903	42,8%	16,4%
P.O. Vasto	UOC Cardiologia Vasto	1.294.476 €	377	2.335	1.667.039 €	408	2.749	28,8%	8,2%
P.O. Vasto	UOC Chirurgia Generale Vasto	2.693.662 €	663	4.288	3.031.061 €	752	4.540	12,5%	13,4%
P.O. Vasto	UOC Geriatria Vasto	2.095.129 €	554	5.351	2.756.305 €	691	5.283	31,6%	24,7%
P.O. Vasto	UOC Medicina Generale Vasto	2.346.322 €	599	7.141	2.209.742 €	567	7.004	-5,8%	-5,3%
P.O. Vasto	UOC Neurologia Vasto	1.095.397 €	269	2.428	972.034 €	247	2.792	-11,3%	-8,2%
P.O. Vasto	UOC Ortopedia e Traumatologia Vasto	4.575.550 €	929	5.449	4.918.261 €	982	5.589	7,5%	5,7%
P.O. Vasto	UOC Ostetricia e Ginecologia Vasto	1.744.938 €	1.004	3.678	1.905.523 €	1.051	3.658	9,2%	4,7%
P.O. Vasto	UOSD Malattie Infettive e Tropicali Vasto	2.291.598 €	441	3.775	2.114.980 €	425	3.366	-7,7%	-3,6%
P.O. Vasto	UOSD Otorinolaringoiatria Vasto	211.644 €	106	254	253.165 €	135	349	19,6%	27,4%
P.O. Vasto	UOSD Pediatria Vasto	1.752.246 €	1.076	3.644	1.604.075 €	1.168	3.974	-8,5%	8,6%
Totale		116.717.436 €	28.685	216.044	125.717.662 €	30.402	223.646	7,7%	6,0%

ASSISTENZA OSPEDALIERA: Ricoveri Ordinari per Disciplina - Case di Cura private

Ricoveri Ordinari - Indicatori per Privati (gen - dic 2022 vs gen - dic 2023)

Presidio Ospedaliero	Descrizione Reparto Dimissione	Valore	Dimissioni	Giorni	Valore	Dimissioni	Giorni	Δ	%	Δ	%
		2022	2022	Degenza 2022	2023	2023	Degenza 2023	Valore		Dimissioni	
Casa di cura - Dottor. Spatocco	Recupero e riabilitazione funzionale	3.602.217 €	777	15.037	5.120.110 €	1.128	21.205	42,1%		45,2%	
Casa di cura - Dottor. Spatocco	Medicina generale	1.012.162 €	367	4.230	1.425.777 €	520	5.453	40,9%		41,7%	
Casa di cura - Dottor. Spatocco	Cardiologia	905.013 €	280	1.316	1.948.351 €	400	2.067	115,3%		42,9%	
Casa di cura - Dottor. Spatocco	Geriatria	419.434 €	142	1.587	524.514 €	190	2.181	25,1%		33,8%	
Casa di cura - Dottor. Spatocco	Immunologia	1.073.159 €	313	3.576	0 €	0	0	-100,0%		-100,0%	
Casa di cura - Dottor. Spatocco	Neurologia	244.132 €	89	1.275	331.550 €	124	1.468	35,8%		39,3%	
Casa di cura - Dottor. Spatocco	Procreazione medicalmente assistita	0 €	27	27	0 €	32	32	0,0%		18,5%	
Casa di cura - San Francesco	Recupero e riabilitazione funzionale	1.661.905 €	265	6.769	1.653.161 €	287	6.771	-0,5%		8,3%	
TOTALE		8.918.022 €	2.260	33.817	11.003.462 €	2.681	39.177	23,4%		18,6%	

RELAZIONE SULLA GESTIONE

2023

ASSISTENZA OSPEDALIERA: Ricoveri Diurni per Presidio Ospedaliero - PP.OO. Pubblici

Ricoveri Diurni 2022 vs 2023 - Dettaglio per Istituto

Descrizione istituto	Valore gen - dic 2022	Dimessi gen - dic 2022	Accessi Medi gen - dic 2022	Valore gen - dic 2023	Dimessi gen - dic 2023	Accessi Medi gen - dic 2023	Δ % Valore	Δ % Dimessi
P.O. Chieti	3.021.727 €	3.159	2,68	3.216.931 €	3.436	2,59	6,5%	8,8%
P.O. Ortona	2.037.586 €	1.573	1,74	2.084.583 €	1.559	1,80	2,3%	-0,9%
P.O. Lanciano	1.395.502 €	1.236	1,56	1.475.486 €	1.327	1,40	5,7%	7,4%
P.O. Vasto	834.355 €	599	4,59	1.338.350 €	950	4,43	60,4%	58,6%
TOTALE	7.289.171 €	6.567	2,42	8.115.349 €	7.272	2,44	11,3%	10,7%

I ricoveri diurni sono aumentati complessivamente del 10,7%, mentre in termini di valore della produzione la crescita è stata del 11,30%. Seguono le tabelle con il dettaglio dei dati dei ricoveri diurni per presidio ospedaliero e per ciascun reparto con il confronto rispetto ai dati consuntivi dell'anno precedente.

ASSISTENZA OSPEDALIERA: Ricoveri Diurni per Disciplina - PP.OO. Pubblici

Ricoveri Diurni 2022 vs 2023 - Dettaglio per Istituto e U.O.

Descrizione istituto	Descrizione Unità Operativa	Valore gen - dic 2022	Dimessi gen - dic 2022	Accessi Medi gen - dic 2022	Valore gen - dic 2023	Dimessi gen - dic 2023	Accessi Medi gen - dic 2023	Δ % Valore	Δ % Dimessi
P.O. Chieti	UOSD Allergologia Chieti	263.351 €	491	3,75	312.516 €	530	3,80	18,7%	7,9%
P.O. Chieti	UOC Clinica Oftalmologica Chieti	458.544 €	387	1,13	572.173 €	473	1,11	24,8%	22,2%
P.O. Chieti	UOC Cardiologia Chieti	368.893 €	308	1,01	330.346 €	335	1,00	-10,4%	8,8%
P.O. Chieti	UOC Urologia Lanciano Vasto Chieti	614.857 €	492	1,81	513.756 €	473	1,73	-16,4%	-3,9%
P.O. Chieti	UOSD Clinica Malattie Infettive Chieti	384.244 €	258	6,72	447.121 €	272	6,39	16,4%	5,4%
P.O. Chieti	UOC Clinica Neurologica Chieti	107.236 €	197	2,96	190.972 €	290	3,36	78,1%	47,2%
P.O. Chieti	UOSD Terapia Del Dolore Chieti	179.280 €	212	2,34	311.192 €	260	2,45	73,6%	22,6%
P.O. Chieti	UOC Clinica Ostetrico Ginecologia Chieti	66.125 €	162	1,00	95.252 €	215	1,01	44,0%	32,7%
P.O. Chieti	UOC Clinica Pediatrica Chieti	57.704 €	254	1,34	92.064 €	299	1,71	59,5%	17,7%
P.O. Chieti	UOC Clinica Otorinolaringoiatrica Chieti	91.161 €	92	1,00	136.283 €	129	1,00	49,5%	40,2%
P.O. Chieti	UOC Chirurgia Generale Chieti	62.998 €	82	1,00	75.646 €	99	1,00	20,1%	20,7%
P.O. Chieti	UOC Medicina Generale 1 Chieti	86.083 €	95	4,66	63.590 €	39	6,72	-26,1%	-58,9%
P.O. Chieti	UOSD Chirurgia Vascolare Chieti	128.495 €	84	1,00	80.814 €	55	1,00	-37,1%	-34,5%
P.O. Chieti	UOSD Neonatologia e Terapia Intensiva Neonatale Chieti	7.640 €	48	1,02	4.755 €	28	1,00	-37,8%	-41,7%
P.O. Chieti	UOC Clinica Nefrologica Chieti	76.382 €	37	6,03	111.583 €	52	4,17	46,1%	40,5%
P.O. Chieti	UOSD Endoscopia Digestiva Chieti	44.603 €	36	5,78	29.182 €	27	4,56	-34,6%	-25,0%
P.O. Chieti	UOC Clinica Oncologica Chieti	244.493 €	99	6,93	137.485 €	57	6,75	-43,8%	-42,4%
P.O. Chieti	UOC Chirurgia Generale Oncologica Chieti	102.670 €	122	1,00	139.806 €	132	1,00	36,2%	8,2%
P.O. Chieti	UOSD Pneumologia chieti	14.770 €	31	1,42	15.852 €	37	1,57	7,3%	19,4%
P.O. Chieti	UOC Clinica Ortopedica e Traumatologica Chieti	65.573 €	76	1,00	19.890 €	26	1,00	-69,7%	-65,8%
P.O. Chieti	UOC Medicina Generale 2 Chieti	196 €	1	1,00	921 €	4	1,00	371,1%	300,0%
P.O. Chieti	UOC Clinica Psichiatrica Chieti	201296,2	84	15,25	272811,78	114	15,30	35,5%	35,7%
P.O. Lanciano	UOC Chirurgia Generale Lanciano	258.219 €	218	1,00	267.197 €	261	1,00	3,5%	19,7%
P.O. Lanciano	UOC Ostetricia e Ginecologia Lanciano	172.970 €	150	1,00	227.031 €	188	1,00	31,3%	25,3%
P.O. Lanciano	UOSD Chirurgia Maxillo-Facciale Lanciano	379.620 €	229	1,26	314.035 €	201	1,00	-17,3%	-12,2%
P.O. Lanciano	UOC Ortopedia e Traumatologia Lanciano	207.835 €	157	1,00	217.954 €	140	1,00	4,9%	-10,8%
P.O. Lanciano	UOSD Oculistica Lanciano	16.833 €	13	1,00	41.885 €	32	1,00	148,8%	146,2%
P.O. Lanciano	UOC Pediatria Lanciano	55.274 €	117	2,64	57.324 €	112	2,69	3,7%	-4,3%
P.O. Lanciano	UOC Neurologia Lanciano	89.546 €	81	6,51	80.341 €	79	5,41	-10,3%	-2,5%
P.O. Lanciano	UOSD Odontoiatria e Stomatologia Lanciano	30.635 €	92	1,00	60.208 €	116	1,00	96,5%	26,1%

RELAZIONE SULLA GESTIONE

2023

P.O.	Descrizione	Valore	Dimissioni	Accessi medi	Valore	Dimissioni	Accessi medi	Δ Valore	Δ %
P.O. Ortona	UOC Ginecologia Oncologica Ortona	738.220 €	608	1,00	804.280 €	662	1,00	8,9%	8,9%
P.O. Ortona	UOC Clinica Dermatologica Ortona	776.792 €	497	3,12	737.683 €	452	3,72	-5,0%	-9,1%
P.O. Ortona	UOC Chirurgia Senologica (Breast Unit) Ortona	219.441 €	184	1,61	222.594 €	182	1,10	1,4%	-1,1%
P.O. Ortona	Otorinolaringoiatria (UOC Clinica Otorinolaringoiatrica PO Chieti)	147.638 €	99	1,00	167.552 €	119	1,00	13,5%	20,2%
P.O. Vasto	UOC Ostetricia e Ginecologia Vasto	110.038 €	96	1,00	265.209 €	276	1,76	141,0%	187,5%
P.O. Vasto	UOSD Malattie Infettive e Tropicali Vasto	119.761 €	102	5,58	244.895 €	145	7,75	104,5%	42,2%
P.O. Vasto	UOC Geriatria Vasto	75.874 €	84	4,42	88.137 €	112	3,58	16,2%	33,3%
P.O. Vasto	UOSD Otorinolaringoiatria Vasto	77.609 €	58	1,00	72.111 €	58	1,00	-7,1%	0,0%
P.O. Vasto	UOSD Endoscopia Digestiva e Servizio Di Gastroenterologia Vasto	27.068 €	36	3,36	26.716 €	27	4,15	-1,3%	-25,0%
P.O. Vasto	UOC Ortopedia e Traumatologia Vasto	114.314 €	62	1,00	223.222 €	121	1,00	95,3%	95,2%
P.O. Vasto	UOC Neurologia Vasto	26.879 €	21	4,38	19.262 €	23	3,87	-28,3%	9,5%
P.O. Vasto	UOC Chirurgia Generale Vasto	18.012 €	15	1,00	23.700 €	20	1,00	31,6%	33,3%
TOTALE		7.289.171 €	6.567	2,42	8.115.349 €	7.272	2,44	11,3%	10,7%

ASSISTENZA OSPEDALIERA: Ricoveri Diurni per Disciplina -Case di Cura private

Ricoveri Diurni - Indicatori per Privati (gen - dic 2022 vs gen - dic 2023)

Presidio Ospedaliero	Descrizione Dimissione	Reparto	Valore 2022	Dimissioni 2022	Accessi medi 2022	Valore 2023	Dimissioni 2023	Accessi medi 2023	Δ Valore	% Dimissioni
Casa di cura - Dottor. Spatocco	Cardiologia		5.694 €	7	1,29	117.042 €	127	1,35	1955,6%	1714,3%
Casa di cura - Dottor. Spatocco	Medicina generale		11.414 €	21	3,05	21.571 €	43	2,74	89,0%	104,8%
Casa di cura - Dottor. Spatocco	Neurologia		1.662 €	8	1,00	1.749 €	9	1,00	5,3%	12,5%
Casa di cura - Dottor. Spatocco	Geriatria		2.884 €	5	3,20	2.995 €	8	2,13	100,0%	60,0%
TOTALE			21.654 €	41	2,37	143.358 €	187	1,68	562,1%	356,1%

Produzione e Mobilità Attiva Infra ed Extra-Regionale – PP.OO. Pubblici

Produzione e Mobilità attiva Infra ed Extra-Regionale - PP.OO. Pubblici

Periodo di analisi: gen - dic 2023

gen - dic 2022

gen - dic 2023

Scostamento

Tipo di produzione	Valore	Dimissioni	Valore	Dimissioni	Δ Valore	% Dimissioni
Ricoveri erogati dai presidi a gestione diretta della ASL	124.006.607 €	35252	133.833.011 €	37674	7,9%	6,9%
Ricoveri erogati a residenti	92.317.852 €	25746	98.879.176 €	27306	7,1%	6,1%
Ricoveri ordinari erogati a residenti	87.236.882 €	21344	93.194.586 €	22402	6,8%	5,0%
Ricoveri diurni erogati a residenti	5.080.969 €	4402	5.684.589 €	4904	11,9%	11,4%
Ricoveri erogati in mobilità attiva	31.688.755 €	9506	34.953.835 €	10368	10,3%	9,1%
Ricoveri in mobilità attiva infraregionale	20.939.866 €	6130	22.764.886 €	6539	8,7%	6,7%
Ricoveri in mobilità attiva extraregionale	10.748.889 €	3376	12.188.949 €	3829	13,4%	13,4%

L'analisi dei ricoveri erogati in mobilità attiva evidenzia un incremento del 9,1% in termini di dimessi e del 10,3% in termini di valore.

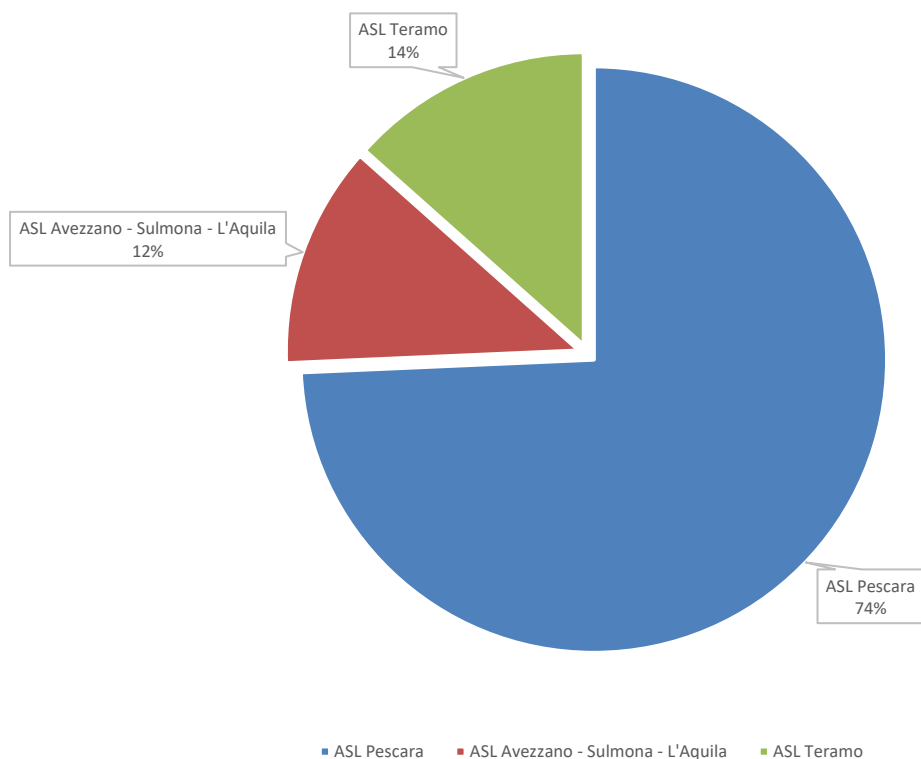
Nello specifico, la mobilità attiva extraregionale è cresciuta sia per il numero dei dimessi (13,4%) sia per il valore (13,4%), quella infraregionale ha fatto registrare un incremento dei dimessi (6,7%), a cui è corrisposta un aumento del valore (8,7%).

Dai grafici si evidenzia la provenienza degli assistiti in mobilità attiva infraregionale ed extraregionale.

RELAZIONE SULLA GESTIONE

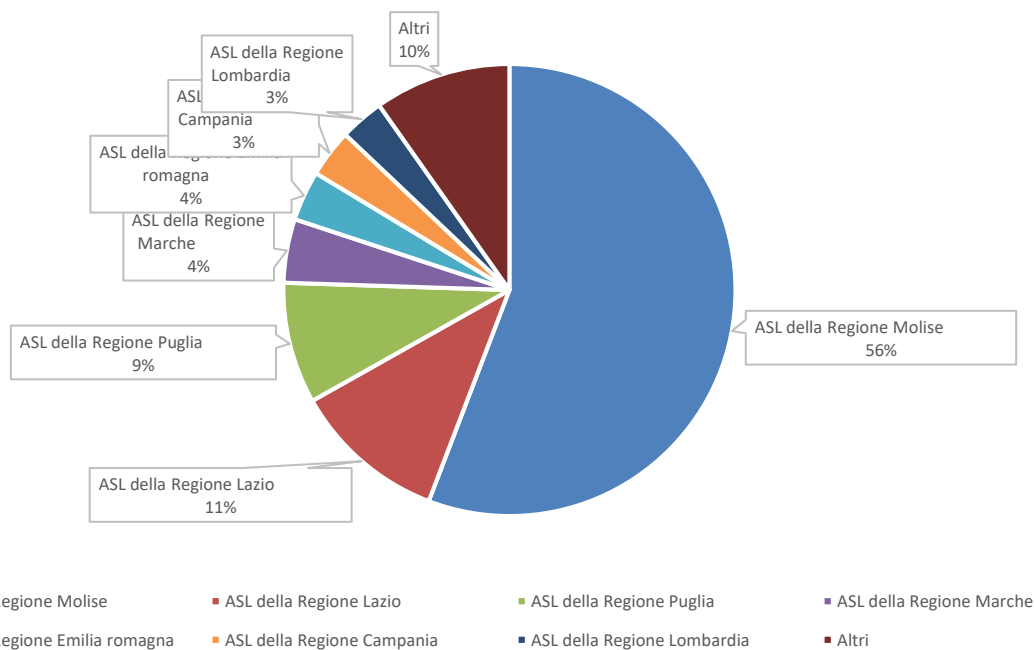
2023

Provenienza pazienti residenti nelle altre ASL della Regione gen-dic 2023



■ ASL Pescara ■ ASL Avezzano - Sulmona - L'Aquila ■ ASL Teramo

Provenienza pazienti residenti fuori regione gen-dic 2023



■ ASL della Regione Molise ■ ASL della Regione Lazio ■ ASL della Regione Puglia ■ ASL della Regione Marche
 ■ ASL della Regione Emilia Romagna ■ ASL della Regione Campania ■ ASL della Regione Lombardia ■ Altri

4.2. | Assistenza Territoriale

4.3. | Prevenzione

Relativamente alla recente emergenza COVID-19, è attualmente ancora in essere la sorveglianza dei nuovi casi e delle reinfezioni da SARS-CoV-2, oltre al monitoraggio dei ricoveri per COVID-19 in area medica e in terapia intensiva. Pertanto, il Dipartimento di Prevenzione continua a garantire il relativo flusso dati giornaliero verso il Ministero della Salute e l'Istituto Superiore di Sanità, per il tramite del competente servizio della Regione Abruzzo.

Il Dipartimento di Prevenzione prosegue regolarmente le azioni finalizzate all'erogazione dei LEA di specifica competenza e alla realizzazione del "Piano regionale della Prevenzione" declinato nei diversi Programmi Predefiniti e Liberi, di cui si è provveduto a dare regolare rendicontazione al Dipartimento Salute della Regione Abruzzo.

Tra le attività previste dal PRP, si riportano di seguito:

- 1) prevenzione attraverso la vaccinazione antinfluenzale della popolazione ultrasessantacinquenne.
 - la percentuale raggiunta è stata pari al 65,20%, ed evidenzia una sostanziale stabilità rispetto all'anno precedente (65,86%);
- 2) coperture vaccinali della popolazione pediatrica:
 - copertura vaccinale nei bambini a 24 mesi per ciclo base (3 dosi) (polio, difterite, tetano, epatite B, pertosse, Hib); la percentuale raggiunta è stata pari al 97,4%;
 - copertura vaccinale nei bambini a 24 mesi per una dose di vaccino contro morbillo, parotite, rosolia (MPR); la percentuale raggiunta è stata pari a 96,9%;
- 3) aggiornamento dell'anagrafe vaccinale informatizzata:
 - sono stati inseriti il 99,9% dei dati vaccinali delle coorti dei nati dal 2000 al 2023 ed è stato inserito il 53,4% dei dati relativi alle coorti 1990-1999;
- 4) campagne di screening oncologici organizzati, che prevedono percentuali di adesione della popolazione target pari o superiori al 50% per il colon-retto, pari o superiori al 60% per la mammella, pari o superiori al 50% per la cervice uterina; l'analisi della copertura nell'anno 2023, che verrà successivamente fornita anche all'Osservatorio Nazionale Screening, come da vigente normativa, dopo aver effettuato le esclusioni della popolazione target dalla base di calcolo ha fornito preliminarmente le percentuali di seguito riportate:
 - per lo screening della mammella la percentuale raggiunta è stata pari al 62%;
 - per lo screening del colon-retto la percentuale raggiunta è stata pari al 14%;
 - per lo screening della cervice uterina la percentuale raggiunta è stata pari al 36%;
- 5) prevenzione e sicurezza nei luoghi di lavoro:
 - le imprese controllate sono state pari al 5% circa, così come previsto dal Piano;
- 6) controlli sul rischio chimico (REACH):
 - sono stati effettuati tutti i controlli ufficiali secondo le modalità operative ed organizzative connesse alle finalità richieste dal piano nazionale e dal piano regionale dei controlli;
- 7) gioco d'azzardo patologico (Piano regionale GAP DGR n. 383 del 14/7/2017 e DGR n. 644 del 09/8/2018):
 - in attuazione degli obiettivi generali e specifici del Piano Regionale GAP 2018-2019 DGR n.346/2020, rimodulati per gli anni 2022-2023 con DGR n.579 del 18 Ottobre 2022, sono state pianificate e realizzate tutte le attività previste, integrate con quelle attivate con il Fondo Gap nazionale, approvate dalla Direzione

RELAZIONE SULLA GESTIONE

2023

Generale di questa Azienda con DG n.654 del 26/4/2023 “Piano Regionale Gioco d’Azzardo Patologico - GAP. Provvedimenti” che recepisce il Piano Aziendale delle attività Gap per il biennio 2023-2024 finalizzandone i Fondi Gioco d’Azzardo (L. 208/2015) Anni 2020- 2021- 2022 e con l’utilizzo del Fondo GAP Annualità 2019 (D.G. n.389/2022);

8) azioni di contrasto all’antimicrobico-resistenza:

- nel 2022 e 2023 tutte le strutture ospedaliere della ASL 202 hanno aderito alla sorveglianza attiva dei patogeni multiresistenti, mediante screening al momento del ricovero;
- è stata progressivamente implementata la sorveglianza sulla circolazione aziendale dei germi multiresistenti isolati da campioni clinici, mediante reportistica di laboratorio, confrontandone i risultati con i report di consumo degli antibiotici forniti dalla Farmacia Ospedaliera;
- sono stati istituiti, con delibere aziendali, il Nucleo Aziendale Strategico Rischio Infettivo (NASRI) e il gruppo per la Stewardship Antibiotica;

9) in merito alla “Sanità veterinaria e sicurezza alimentare”, l’Azienda ha messo in atto le iniziative volte alla realizzazione delle attività definite nell’ambito dei piani e dei controlli indicati nel PPRIC, che hanno riguardato:

- la profilassi e la prevenzione delle malattie animali;
- il controllo del benessere degli animali e la prevenzione del randagismo;
- le verifiche sulla nutrizione e sulle malattie correlate;
- i controlli sulle strutture di produzione e lavorazione degli alimenti – SIVRA;
- l’applicazione e la verifica dei piani di audit e dei relativi standard di funzionamento dei servizi.

5. | La gestione economico-finanziaria dell’Azienda

5.1. | Sintesi del bilancio e relazione sul grado di raggiungimento degli obiettivi economico-finanziari

Con deliberazione n. 1361 del 30/09/2022 e successiva deliberazione 239 del 15/02/2023, la ASL 02 Lanciano-Vasto-Chieti ha adottato e approvato gli strumenti di programmazione 2023-2025, che sono stati elaborati in conformità a quanto previsto dal Decreto legislativo 118/2011 e s.m.i., dalla L.R. n.146/ 1996 e s.m.i., dai principi contabili O.I.C., dalle indicazioni fornite dalla Regione Abruzzo con la nota prot. R.A./0302536/22/DPF012 del Servizio Programmazione Economico Finanziaria del 11 agosto 2022, avente ad oggetto “Strumenti di Programmazione 2023-2025”, con la quale sono stati trasmessi gli indirizzi per la programmazione triennale 2023-2025 delle Aziende Sanitarie Regionali” e della D.G.R. Abruzzo n. 481 del 23 agosto 2022 avente ad oggetto “Indirizzi regionali per la redazione degli strumenti di programmazione delle Aziende Sanitarie Regionali per il triennio 2023 – 2025.

Visto il perdurare della pandemia da Covid19, seppur in fase endemica, la ASL 2 Lanciano-Vasto-Chieti, anche nell’anno 2022 ha assunto ulteriori provvedimenti aziendali al fine di rimodulare l’attività dei reparti dei vari presidi ospedalieri, con riflessi notevoli sulla struttura dei costi aziendali che, per alcuni voci (servizi, personale, beni), è aumentata in misura considerevole.

Nell’anno **2023**, in continuità con il processo già avviato nel biennio precedente, l’attività dei reparti dei vari presidi ospedalieri è stata rimodulata con riflessi considerevoli sulla struttura dei costi aziendali ; le principali voci di costo che impattano sul **risultato di esercizio**, che risulta essere pari a € **-41.951.118,00** sono da ricondursi all’acquisto di servizi, al personale del ruolo sanitario, all’acquisto di beni.

Nell’ambito dei servizi, i maggiori costi sono stati registrati sui servizi sanitari per assistenza ospedaliera, servizi sanitari per farmaceutica, servizi sanitari per medicina di base; nell’ambito del personale del ruolo sanitario, i principali costi riguardano il personale dirigente e del comparto; in merito ai costi per l’acquisto dei beni, i costi prioritari sono dati dai prodotti farmaceutici ed emoderivati.

Gli incrementi riferiti alle causali sopra citate hanno avuto un impatto negativo sul bilancio di esercizio 2023, che ha registrato una **perdita** pari a € **-41.951.118,00** euro.

RELAZIONE SULLA GESTIONE

2023

Si riportano, nei paragrafi successivi, gli scostamenti rispetto al preventivo 2023 ed al consuntivo 2022 sui principali aggregati di costo.

RELAZIONE SULLA GESTIONE

2023

5.2. | **Confronto CE Consuntivo e Consuntivo esercizio precedente e relazione sugli scostamenti e confronto con CE Preventivo**

I **costi della produzione** nell'anno 2023, ammontano complessivamente a **927.090.530** euro contro i **900.113.664,00** euro del 2022 (€ 871.312.063 + € 28.801.601 covid) , con un incremento di **€ 26.976.867** euro rispetto al consuntivo del 2022 e di **€ 65.724.823** euro rispetto al preventivo del 2023 (Fig. 5.1).

Fig. 5.1

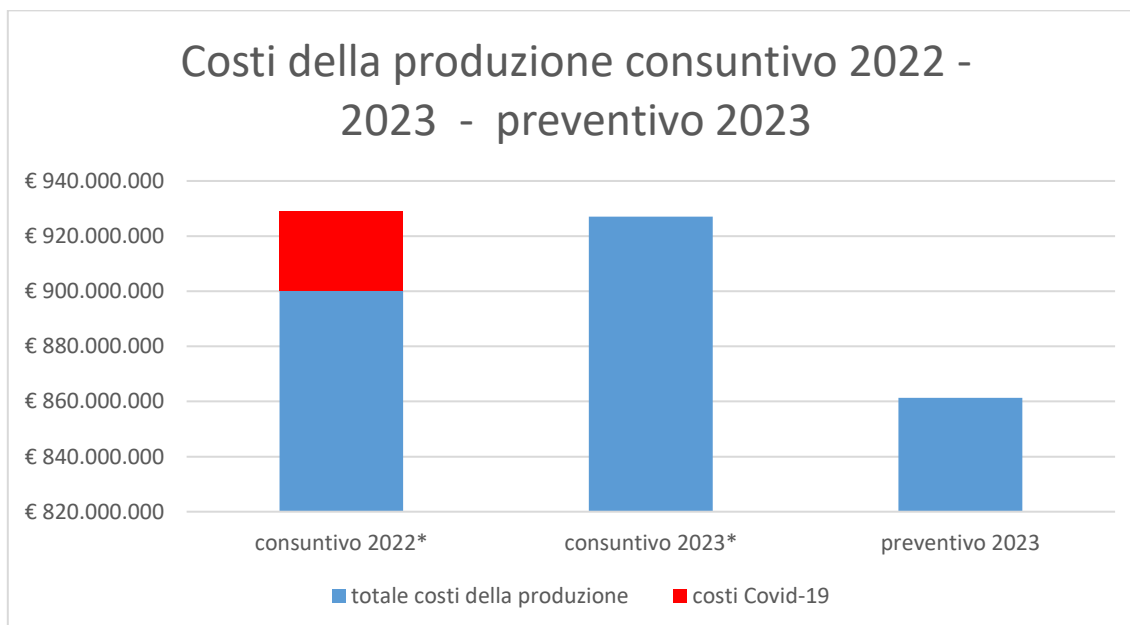
Costi Totali della Produzione - Anno 2023-2022

	consuntivo 2022*	consuntivo 2023*	preventivo 2023
totale costi della produzione	€ 900.113.664	€ 927.090.530	861.365.707
costi Covid-19	€ 28.801.601	€ 0	
differenza 2023-2022	€ 26.976.867		
differenza preventivo 2023-consuntivo 2023			-€ 65.724.823

I costi totali della produzione 2022 – 2023, in relazione al preventivo 2023, sono rappresentati graficamente di seguito (Fig. 5.2).

Fig. 5.2

Costi Totali della Produzione - Anno 2023



I costi della produzione sono fortemente concentrati in tre principali **macrocategorie**: **acquisti di servizi (B.2)**, **costi per il personale del ruolo sanitario (B.5)** e **acquisti di beni (B.1)**.

RELAZIONE SULLA GESTIONE

2023

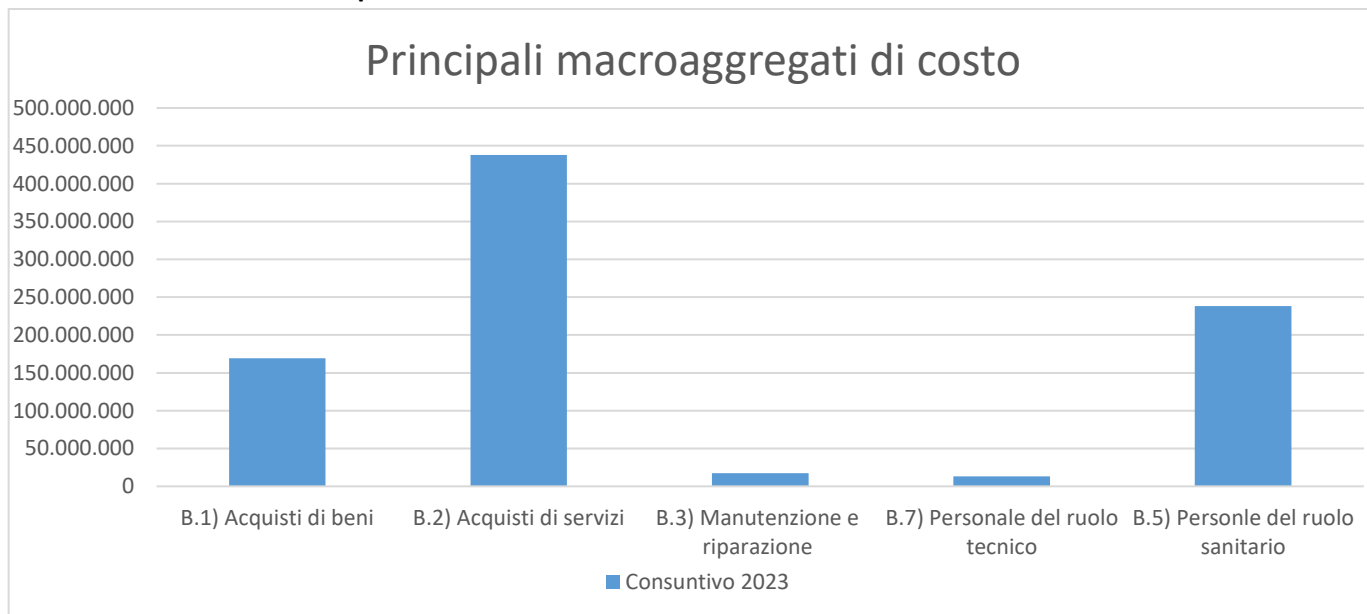
Fig. 5.3

Principali voci di costo - Anno 2023

Principali Macro aggregati di costo	Consuntivo 2022	consuntivo 2023	diff 2023-2022	diff%
B.1) Acquisti di beni	152.890.305	169.458.869	16.568.564	10,84%
B.2) Acquisti di servizi	438.112.219	438.066.664	-45.555	-0,01%
B.3) Manutenzione e riparazione (ordinaria esternalizzata)	17.124.296	17.423.948	299.651	1,75%
B.4) Godimento di beni di terzi	5.340.574	6.489.890	1.149.316	21,52%
B.5) Personale del ruolo sanitario	213.084.304	238.402.960	25.318.655	11,88%
B.6) Personale del ruolo professionale	547.175	520.283	-26.892	-4,91%
B.7) Personale del ruolo tecnico	26.863.351	12.992.530	-13.870.820	-51,63%
B.8) Personale del ruolo amministrativo	12.763.932	12.544.212	-219.720	-1,72%
B.9) Oneri diversi di gestione	1.967.188	1.626.048	-341.140	-17,34%
B.10) Ammortamenti delle immobilizzazioni immateriali	213.198	147.788	-65.410	-30,68%
B.11.A) Ammortamento dei fabbricati	8.691.992	8.705.212	13.220	0,15%
B.11.B) Ammortamenti delle altre immobilizzazioni materiali	6.831.393	6.576.574	-254.819	-3,73%
B.12) Svalutazione delle immobilizzazioni e dei crediti	-	-	-	-
B.13) Variazione delle rimanenze	-181.730	562.749	744.479	409,66%
B.14) Accantonamenti dell'esercizio	15.865.468	13.572.805	-2.292.663	-14,45%
Totale	900.113.664	927.090.530	26.976.867	3,00%

Fig. 5.4

Ripartizione dei Costi della Produzione - Anno 2023



RELAZIONE SULLA GESTIONE

2023

Fig. 5.5

Costi della Produzione Anni 2023vs2022 – Valori per macro-aggregati di costo

Voce di Costo	Consuntivo 2022	Preventivo 2023	Consuntivo 2023	Delta 2023 vs 2022	Delta % 2023 vs 2022
B.2) Acquisti di servizi	438.112.219	403.863.230	438.066.664	-45.555	-0,01%
B.5) Personale del ruolo sanitario	213.084.304	207.281.701	238.402.960	25.318.655	11,88%
B.1) Acquisti di beni	152.890.305	140.971.865	169.458.869	16.568.564	10,84%
B.14) Accantonamenti dell'esercizio	15.865.468	18.000.205	13.572.805	-2.292.663	-14,45%
B.3) Manutenzione e riparazione (ordinaria esternalizzata)	17.124.296	30.643.372	17.423.948	299.651	1,75%
B.7) Personale del ruolo tecnico	26.863.351	23.506.102	12.992.530	-13.870.820	-51,63%
B.8) Personale del ruolo amministrativo	12.763.932	12.475.652	12.544.212	-219.720	-1,72%
B.11.A) Ammortamento dei fabbricati	8.691.992	8.656.696	8.705.212	13.220	0,15%
B.11.B) Ammortamenti delle altre immobilizzazioni materiali	6.831.393	7.765.278	6.576.574	-254.819	-3,73%
B.4) Godimento di beni di terzi	5.340.574	5.354.837	6.489.890	1.149.316	21,52%
B.9) Oneri diversi di gestione	1.967.188	2.112.444	1.626.048	-341.140	-17,34%
B.6) Personale del ruolo professionale	547.175	543.918	520.283	-26.892	-4,91%
B.10) Ammortamenti delle immobilizzazioni immateriali	213.198	190.407	147.788	-65.410	-30,68%
B.12) Svalutazione delle immobilizzazioni e dei crediti	-	-	-	-	-
B.13) Variazione delle rimanenze	-181.730	-	562.749	744.479	409,66%
Totale	900.113.664	861.365.707	927.090.530	26.976.867	3,00%

L'analisi dei macro-aggregati di costo evidenzia che la voce più rilevante è quella degli **Acquisti di servizi (B.2)**, che hanno impattato nel 2023 per **438.066.664,00** euro contro i **438.112.219,00** euro del 2022, con un decremento di 1.079.689,00 euro **(-0,25%)**.

Per tale aggregato, nell'anno 2023, si rileva un decremento principalmente nelle voci B.2.B.1) Servizi non sanitari, B.2.A.16) Altri servizi sanitari e sociosanitari a rilevanza sanitaria, B.2.A.15) Consulenze, Collaborazioni, Interinale e altre prestazioni di lavoro sanitarie e sociosanitarie, B.2.A.4) Acquisti servizi sanitari per assistenza riabilitativa, B.2.A.1) Acquisti servizi sanitari per medicina di base.

La seconda voce di rilievo è quella del **Personale del ruolo sanitario (B.5)** che, invece, fa rilevare un incremento pari a **25.318.655,00** euro **(+ 11,88%)**.

Gli **Acquisti di beni (B.1)** aumentano di **16.568.564,00** euro **(10,84%)**; tra le principali voci di costo interessate dall'incremento ci sono i Medicinali con AIC, ad eccezione di vaccini ed emoderivati di produzione regionale e i dispositivi medici.

Tra le altre voci di costo, occorre rilevare i decrementi degli **Accantonamenti dell'esercizio (B.14)**, per **- 2.292.663,00** euro **(-14,45%)**.

L'aggregato **Personale del ruolo tecnico (B.7)**, mostra un decremento di rilievo pari a **-13.870.820,00** euro **(-51,63%)**, passando da **26.863.351** euro nel 2022 a **12.992.530,00** euro nel 2023.

Per la voce del **Godimento di beni di terzi (B.4)**, costituita in prevalenza dai canoni di noleggio di area sanitaria, si rileva un'aumento pari a **1.149.316** euro **(+ 21,52 %)**.

La voce **B.13) Variazione delle Rimanenze** rileva un considerevole incremento del **409,66%**, imputabile a Strumentazione per esplorazioni funzionali ed interventi terapeutici e Altre manutenzioni e riparazioni.

Passando all'analisi, in ordine di importanza delle diverse voci componenti il costo di produzione totale, il primo approfondimento riguarda l'aggregato **"Acquisto di servizi sanitari"**.

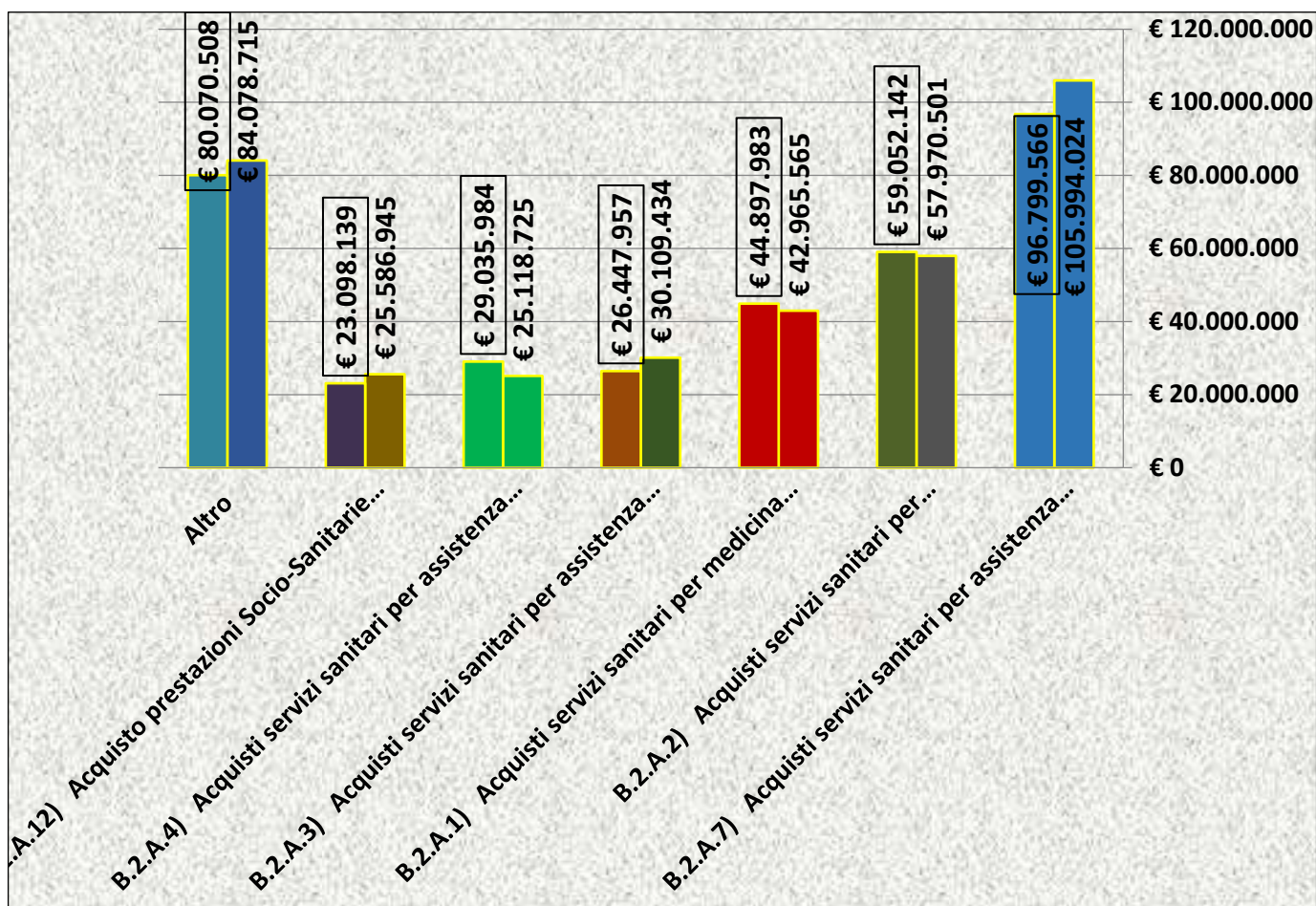
La rappresentazione seguente (Fig. 5.7), pone a confronto i valori degli acquisti di servizi sanitari per gli anni 2022 e 2023, con il valore 2022 negli istogrammi a sinistra (più chiari) ed il valore 2023 in quelli a destra (più scuri).

RELAZIONE SULLA GESTIONE

2023

Fig. 5.7

Acquisto di Servizi Sanitari – Anni 2023 vs 2022



In tale categoria, i **Servizi Sanitari per Assistenza Ospedaliera (B.2.A.7)**, che attengono anche all'assistenza sanitaria presso i privati, rappresentano la quota principale degli acquisti di servizi sanitari, e nell'anno 2023 sono pari a **105.994.024,00** euro contro i **96.799.566** del 2022, con un aumento di euro **9.194.458,00 (+9,50%)**.

I costi per l'**Assistenza Farmaceutica (B.2.A.2)**, pari a **57.970.501,00** nel 2023 euro, a fronte dei **59.052.142** euro del 2022, evidenziano un decremento, pari a **1.081.640,00** euro **-1,83%**.

I costi per l'acquisto di **Servizi Sanitari per Medicina di Base (B.2.A.1)** sono stati pari a **42.965.565,00** euro nel 2023, e quindi in diminuzione, rispetto ai **44.897.983** euro del 2022, di **1.932.417,00** euro **(-4,30%)**,

Sono, invece, in aumento i costi per l'acquisto di **Servizi Sanitari per Assistenza Specialistica Ambulatoriale (B.2.A.3)**, con un incremento pari a **3.661.478,00** euro **(+13,84%)** e in diminuzione i costi per l'acquisto di **Servizi Sanitari per Assistenza Riabilitativa (B.2.A.4)**, con un decremento di **3.917.258,00** euro **(-13,49%)**.

L'aggregato **Altro**, rileva un incremento complessivo per un importo di **4.008.206** euro **(+5,01 %)** da imputare agli acquisti di prestazioni di psichiatria residenziale e semiresidenziale, acquisti di servizi sanitari per assistenza protesica, acquisti di servizi sanitari per assistenza integrativa; presentano invece un decremento le voci relative a consulenze, collaborazioni, interinale, altre prestazioni di lavoro sanitarie e sociosanitarie, altri servizi sanitari e sociosanitari a rilevanza sanitaria.

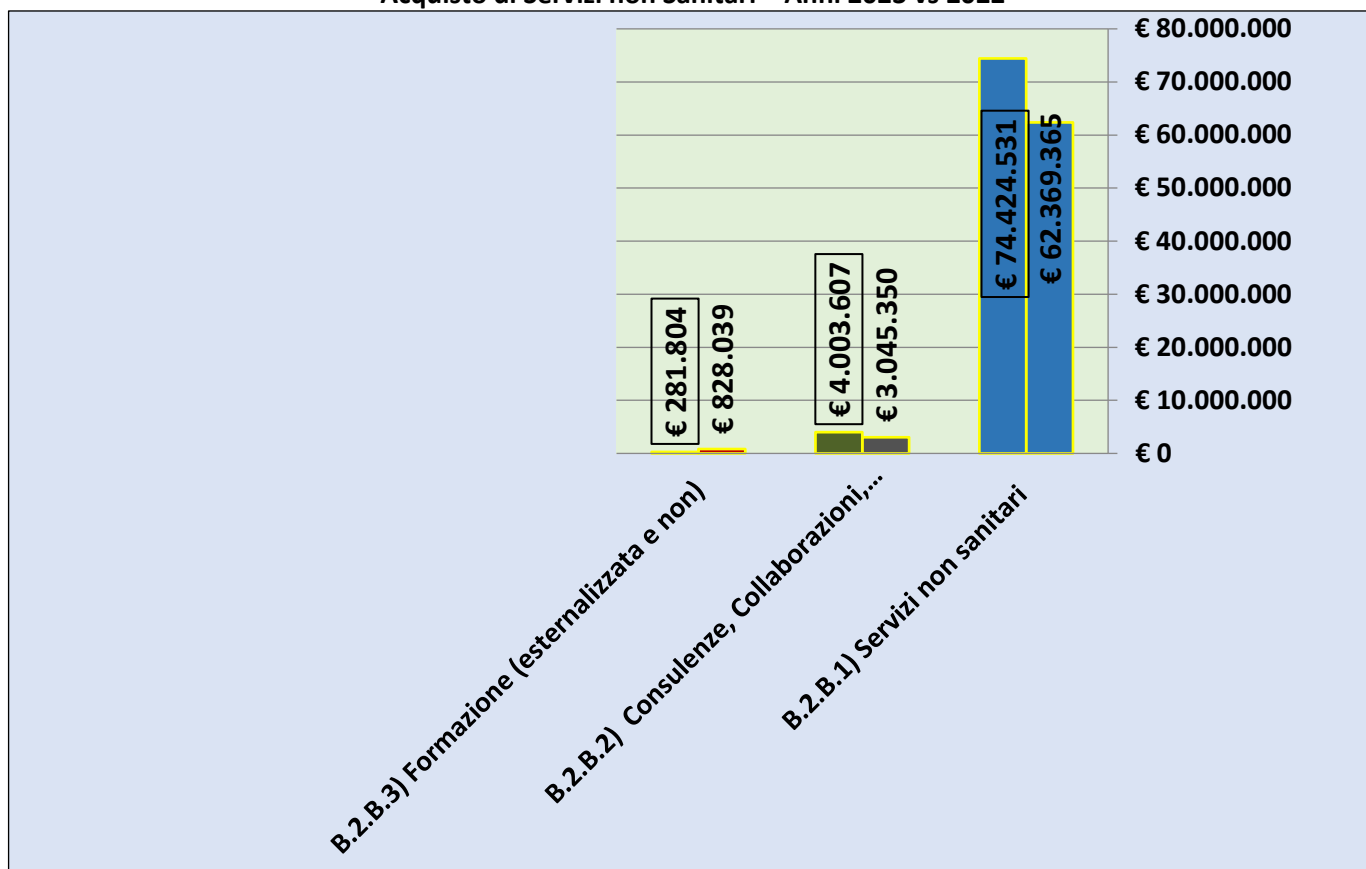
Riguardo agli **Acquisti di Servizi Non Sanitari (B.2.B)**, essi sono raffigurati di seguito (Fig. 5.8).

RELAZIONE SULLA GESTIONE

2023

Fig.5.8

Acquisto di Servizi non Sanitari – Anni 2023 vs 2022



La voce relativa a **Consulenze, Collaborazioni, Lavoro Interinale non Sanitario e altre Prestazioni di lavoro non sanitarie (B.2.B.2)** si è attestata nel 2023 sui **3.045.350,00** euro contro i **4.003.607,00** del 2022, con un decremento di **-958.256,00** euro (**-23,93%**).

I costi riguardanti la **Formazione (B.2.B.3)** registrano nel 2023 un aumento pari a **546.235,00** euro **+193,83%**.

Il macro-aggregato **Servizi non sanitari (B.2.B.1)**, costituito da numerose voci, viene esposto di seguito (Fig. 5.9), ed evidenzia nel complesso un decremento pari ad **-12.055,166** euro (**-16,20%**).

Fig.5.9

Servizi non Sanitari – Anni 2023vs2022

Voce di Costo	Consuntivo 2022	Preventivo 2023	Consuntivo 2023	Delta 2023vs2022	Delta % 2023vs2022
B.2.B.1) Servizi non sanitari	€ 74.424.531	€ 54.758.090	€ 62.369.365	-€ 12.055.166	-16,20%
B.2.B.1.1) Lavanderia	€ 2.759.023	€ 2.619.466	€ 2.803.957	€ 44.934	1,63%
B.2.B.1.2) Pulizia	€ 7.881.706	€ 7.459.664	€ 8.221.904	€ 340.197	4,32%
B.2.B.1.3) Mensa	€ 4.682.079	€ 4.474.499	€ 5.409.679	€ 727.600	15,54%
B.2.B.1.4) Riscaldamento	€ 16.816.215	€ 6.765.255	€ 9.892.021	-€ 6.924.193	-41,18%
B.2.B.1.5) Servizi di assistenza informatica	€ 1.666.164	€ 1.376.026	€ 2.059.372	€ 393.208	23,60%
B.2.B.1.6) Servizi trasporti (non sanitari)	€ 15.413	€ 11.206	€ 14.852	-€ 562	-3,64%
B.2.B.1.7) Smaltimento rifiuti	€ 1.990.389	€ 1.766.032	€ 2.245.635	€ 255.246	12,82%
B.2.B.1.8) Utenze telefoniche	€ 961.152	€ 917.404	€ 687.147	-€ 274.005	-28,51%

RELAZIONE SULLA GESTIONE

2023

B.2.B.1.9) Utenze elettricità	€ 15.054.638	€ 7.536.390	€ 8.946.029	-€ 6.108.609	-40,58%
B.2.B.1.10) Altre utenze	€ 625.633	€ 552.445	€ 340.028	-€ 285.604	-45,65%
B.2.B.1.11) Premi di assicurazione	€ 6.419.370	€ 6.688.539	€ 6.356.324	-€ 63.046	-0,98%
B.2.B.1.11.A) Premi di assicurazione - R.C. Professionale	€ 5.814.000	€ 5.966.327	€ 5.814.000	€ -	0,00%
B.2.B.1.11.B) Premi di assicurazione - Altri premi assicurativi	€ 605.370	€ 722.212	€ 542.324	-€ 63.046	-10,41%
B.2.B.1.12) Altri servizi non sanitari	€ 15.552.749	€ 14.591.164	€ 15.392.416	-€ 160.332	-1,03%
B.2.B.1.12.A) Altri servizi non sanitari da pubblico (Aziende sanitarie pubbliche della Regione)	€ -	€ -	€ -	€ -	€ -
B.2.B.1.12.B) Altri servizi non sanitari da altri soggetti pubblici	€ -	€ -	€ 1.921	€ 1.921	€ -
B.2.B.1.12.C) Altri servizi non sanitari da privato	€ 15.552.749	€ 14.591.164	€ 15.390.496	-€ 162.253	-1,04%

Dall'analisi si rileva che gli incrementi riguardano le seguenti voci:

- **Mensa (B.2.B.1.3)** per **727.600,00** euro (+15,54%)
- **Pulizia (B.2.B.1.2)** per **340.197,00** euro (+4,32%)
- **Servizi di assistenza informatica (B.2.B.1.5)** per **393.208,00** euro (+23,60%)
- **Smaltimento rifiuti (B.2.B.1.7)** per **255.246,00** euro (+12,82%)

Risultano, invece, in diminuzione le seguenti voci:

- **Riscaldamento(B.2.B.1.4)** per **6.924.193,00** euro (-41,18%);
- **Utenze elettricità (B.2.B.1.8)** per **6.108.609,00** euro (- 40,58 %);
- **Utenze telefoniche (B.2.B.1.8)** per **274.005,00** euro (-28,51%);
- All'interno degli **Altri Servizi non Sanitari (B.2.B.1.12)**, si riscontra la riduzione degli **Altri servizi non sanitari da privato (B.2.B.1.12.C)** per **- 162.253,00** euro (- 1,04 %) che comprendono numerose voci (Fig. 5.10).

Si riscontra un incremento della voce Altri servizi non sanitari da privato per 398.540,00 euro (+287,01%), Spese per liti, arbitraggi e risarcimenti pari a 84.191,00 euro (+140,65%) e della voce Quote spese condominiali per 8.242,00 euro (+117,63%).

Fig.5.10
Servizi non Sanitari – Anni 2023 vs 2022

Voce di Costo	Consuntivo 2022	Consuntivo 2023	Delta 2023vs2022	Delta % 2023vs2022
Servizio di vigilanza e sicurezza	3.580.063 €	3.034.400 €	-545.663 €	-15,24%
Altri servizi appaltati	11.445.590 €	11.354.419 €	-91.171 €	-0,80%
Spese di rappresentanza	140 €	0 €	-140 €	-100,00%
Spese postali	106.199 €	187.752 €	81.553 €	76,79%
Quote per spese condominiali	7.007 €	15.249 €	8.242 €	117,63%
Spese legali	62.315 €	35.412 €	-26.903 €	-43,17%
Bolli e marchi	5.540 €	2 €	-5.538 €	-99,96%
Abbonamenti, riviste e libri	62.274 €	18.467 €	-43.808 €	-70,35%

RELAZIONE SULLA GESTIONE

2023

Spese per liti, arbitraggi e risarcimenti	59.861 €	144.052 €	84.191 €	140,65%
Altri servizi non sanitari da privato	138.859 €	537.400 €	398.540 €	287,01%

In merito al **costo del personale** complessivo (Fig. 5.11), si nota come questo sia aumentato complessivamente, per un valore pari a **11.201.223,00** euro (+ **4,42** %), a cui ha contribuito il processo di stabilizzazione del personale.

Fig. 5.11

Costi del Personale – Anni 2023 vs 2022

Voce di Costo	Consuntivo 2022	Preventivo 2023	Consuntivo 2023	Delta 2023vs2022	Delta % 2023vs2022
B.5) Personale del ruolo sanitario	€ 213.084.304	€ 207.281.701	€ 238.402.960	€ 25.318.655	11,88%
B.7) Personale del ruolo tecnico	€ 26.863.351	€ 23.506.102	€ 12.992.530	-€ 13.870.820	-51,63%
B.8) Personale del ruolo amministrativo	€ 12.763.932	€ 12.475.652	€ 12.544.212	-€ 219.720	-1,72%
B.6) Personale del ruolo professionale	€ 547.175	€ 543.918	€ 520.283	-€ 26.892	-4,91%
Costo totale del Personale	€ 253.258.761	€ 243.807.373	€ 264.459.984	€ 11.201.223	4,42%

In particolare:

- la spesa per il **personale del ruolo sanitario (B.5)**, che rappresenta una quota considerevole del costo totale per il personale, è si rileva un incremento pari a **25.318.655,00** euro (+ **11,88%**).
- il costo del **personale del ruolo tecnico (B.7)** è diminuito per **-13.870.820,00** euro (**-51,63** %), scendendo a **12.992.530,00** euro.
- il costo del **personale del ruolo amministrativo (B.8)** registra una riduzione di **-219.720,00** euro (**-1,72%**), passando a **12.544.212,00** euro;
- il costo del **personale del ruolo professionale (B.6)** si è attestato a **520.238,00** euro contro i **547.175,00** euro del 2022, con un decremento di **-26.892,00** euro (**-4,91%**).

È interessante notare come si sono evolute le voci di costo del personale a tempo indeterminato, determinato e altro (Fig. 5.12).

Fig. 5.12

Costi del Personale a tempo Indeterminato/Determinato/Altro – Anni 2023 vs 2022

Voce di Costo	Consuntivo 2022	Preventivo 2023	Consuntivo 2023	Delta 2023vs2022	Delta % 2023vs2022
Personale a tempo indeterminato	€ 225.973.204	€ 215.586.537	€ 249.870.687	€ 23.897.483	10,58%
Personale a tempo determinato	€ 27.240.093	€ 28.176.467	€ 14.534.243	-€ 12.705.850	-46,64%
Altro	€ 45.464	€ 44.548	€ 55.054	€ 9.590	21,09%

Il costo del **personale a tempo indeterminato** si è aumentato di **23.897.483,00** euro (+**10,58%**), il costo del **personale a tempo determinato**, è diminuito per un importo pari a **-12.705.850,00** euro (**-46,64%**).

La voce residuale **altro personale** passa, invece, da **45.464,00** euro del 2022 a **55.054,00** euro nel 2023 (+ **21,09%**).

Segue il dettaglio delle voci di spesa del **personale a tempo determinato** distinto per ruolo (Fig. 5.13).

2023

Fig. 5.13
Costi del Personale a tempo Determinato per Ruolo – Anni 2023 vs 2022

Voce di Costo	Consuntivo 2022	Preventivo 2023	Consuntivo 2023	Delta 2023vs2022	Delta % 2023vs2022
B.5.A.1.2) Costo del personale dirigente medico	€ 6.940.201	€ 6.893.318	€ 6.254.387	-€ 685.814	-9,88%
B.5.A.2.2) Costo del personale dirigente non medico	€ 520.425	€ 640.468	€ 282.486	-€ 237.940	-45,72%
B.5.B.2) Costo del personale comparto ruolo sanitario	€ 9.684.649	€ 12.502.089	€ 7.529.652	-€ 2.154.997	-22,25%
B.6.A.2) Costo del personale dirigente ruolo professionale	€ 90.674	€ 86.201	€ 95.706	€ 5.032	5,55%
B.6.B.2) Costo del personale comparto ruolo professionale	€ -	€ -	€ -	€ -	0,00%
B.7.A.2) Costo del personale dirigente ruolo tecnico	€ 94.649	€ 77.793	€ 113.414	€ 18.765	19,83%
B.7.B.2) Costo del personale comparto ruolo tecnico	€ 9.831.948	€ 7.808.578	€ 243.943	-€ 9.588.004	-97,52%
B.8.A.2) Costo del personale dirigente ruolo amministrativo	€ 45.012	€ 97.525	€ 1.094	-€ 43.917	-97,57%
B.8.B.2) Costo del personale comparto ruolo amministrativo	€ 32.536	€ 70.495	€ 13.562	-€ 18.974	-58,32%

Passando all'analisi dell'acquisto di beni, che rappresenta la terza voce di costo per l'Azienda (Fig. 5.14), i beni sanitari sono ovviamente la quota di gran lunga preponderante rispetto ai beni non sanitari.

Fig. 5.14
Acquisto di Beni Sanitari e Non Sanitari – Anni 2023vs2022

Voce di Costo	Consuntivo 2022	Preventivo 2023	Consuntivo 2023	Delta 2022vs2023	Delta % 2022vs2023
B.1.A) Acquisti di beni sanitari	€ 151.862.580	€ 139.880.108	€ 168.521.915	€ 16.659.335	10,97%
B.1.A.1) <i>Prodotti farmaceutici ed emoderivati</i>	€ 93.289.989	€ 84.038.943	€ 104.465.020	€ 11.175.030	11,98%
B.1.A.3) <i>Dispositivi medici</i>	€ 51.214.058	€ 49.976.321	€ 55.990.262	€ 4.776.204	9,33%
<i>Altri Beni Sanitari</i>	€ 7.358.533	€ 5.864.844	€ 8.066.633	€ 708.100	9,62%
B.1.B) Acquisti di beni non sanitari	€ 1.027.724	€ 1.091.758	€ 936.954	-€ 90.770	-8,83%

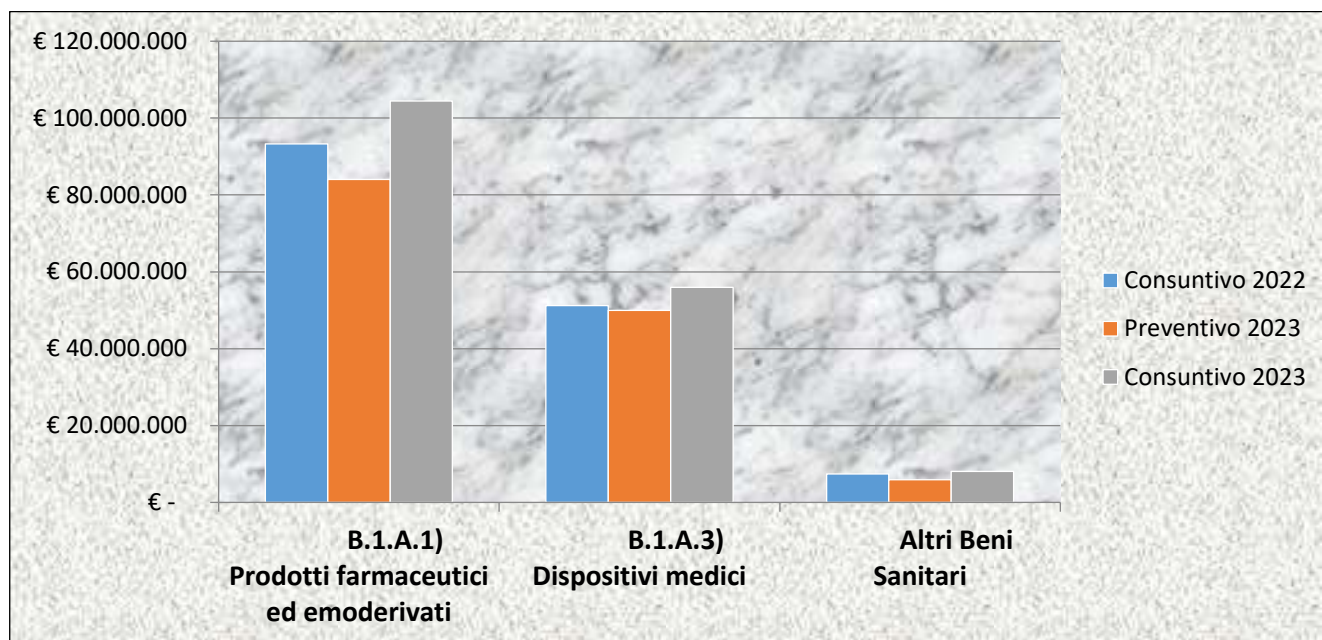
Per quanto concerne l'aggregato degli **acquisti di beni sanitari (B.1.A)**, il costo dei **Prodotti Farmaceutici ed Emoderivati (B.1.A.1)** cresce di **€ 11.175.030,00 euro (+11,98%)**, dovuto alla maggiore incidenza del consumo di medicinali esteri a causa delle carenze nazionali.

Riguardo al costo dei **Dispositivi Medici (B.1.A.3)**, si evidenzia un aumento pari a **4.776.204,00 euro (+ 9,33 %)**, correlato alla ripresa delle attività ordinarie.

Gli **altri beni sanitari**, che per semplificare l'esposizione, ricomprendono i prodotti dietetici, i vaccini, i prodotti chimici, i materiali e prodotti per uso veterinario, il sangue ed emocomponenti, mostrano un incremento pari a **708.100,00 euro (+9,62%)**.

Gli **acquisti di beni non sanitari**, in ultimo, registrano un decremento di **- 90.770,00 euro (-8,83%)**.

Fig. 5.15
Acquisto di Beni Sanitari e Non Sanitari



L'aggregato **Manutenzione e riparazione (B.3)** mette in risalto l'andamento delle diverse tipologie di manutenzione ordinaria (Fig. 5.16), che nel 2023 ammontano a **17.421.078,00** euro rispetto a **17.124.296,00** euro dell'anno 2022.

Fig. 5.16
Manutenzione e Riparazioni – Anni 2023 vs 2022

Voce di Costo	Consuntivo 2022	Preventivo 2023	Consuntivo 2023	Delta 2023vs2022	Delta % 2023vs2022
B.3.C) Manutenzione e riparazione alle attrezzature sanitarie e scientifiche	€ 7.477.743	€ 6.378.104	€ 7.385.219	-€ 92.523	-1,24%
B.3.F) Altre manutenzioni e riparazioni	€ 5.568.031	€ 16.833.457	€ 5.851.645	€ 283.615	5,09%
B.3.B) Manutenzione e riparazione agli impianti e macchinari	€ 2.056.034	€ 6.627.873	€ 1.806.013	-€ 250.021	-12,16%
B.3.A) Manutenzione e riparazione ai fabbricati e loro pertinenze	€ 1.917.278	€ 803.182	€ 2.223.143	€ 305.865	15,95%
Altro	€ 105.211	€ 30.643.372	€ 157.926	€ 52.715	50,10%

In particolare, si osserva un aumento della **manutenzione e riparazione ai fabbricati e loro pertinenze**, per un

RELAZIONE SULLA GESTIONE

2023

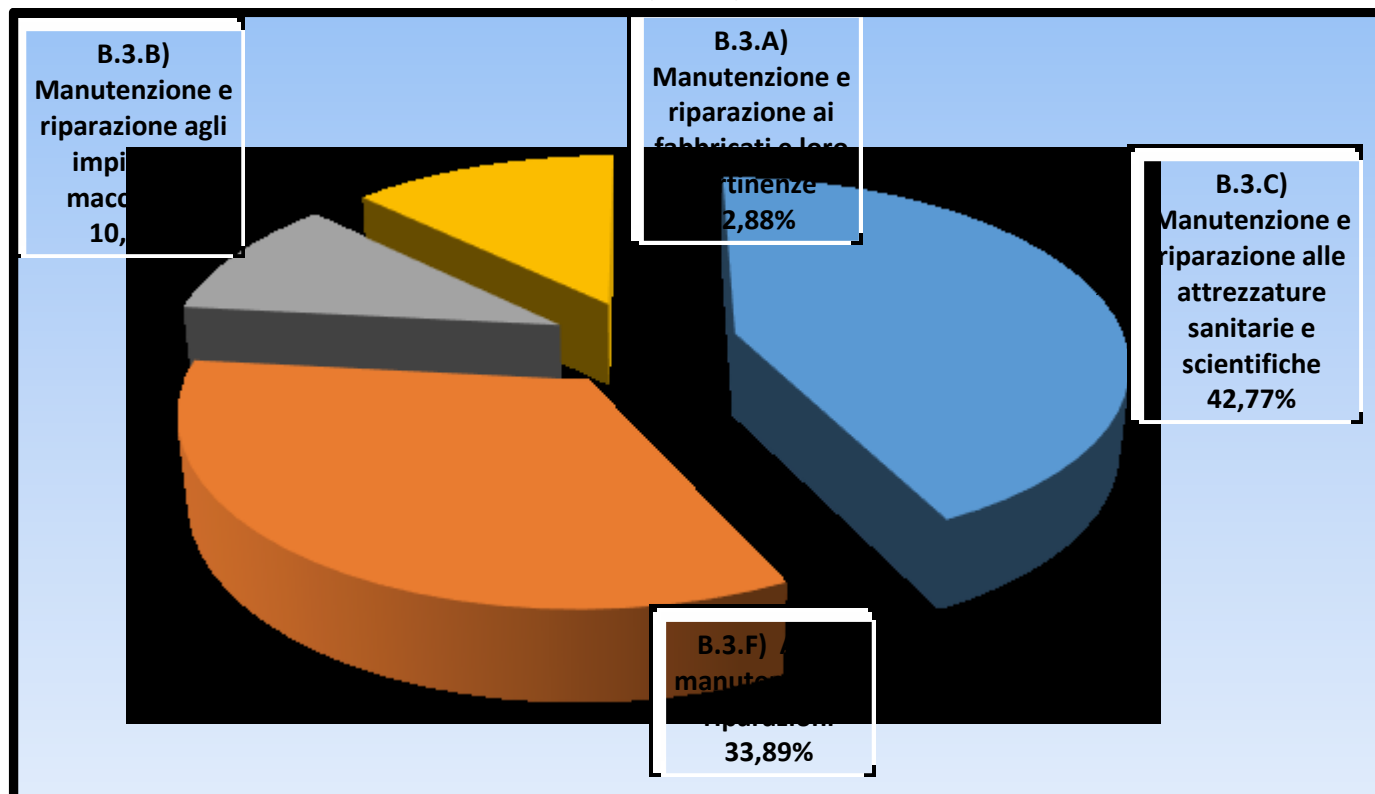
importo di **305.865,00 euro (+15,95%)** e della voce “Altro” in cui è considerata la Manutenzione e riparazione agli automezzi per **52.715,00 euro (+50,10%)**.

La rappresentazione grafica mostra l'incidenza percentuale della spesa delle diverse voci “**Manutenzioni e Riparazioni**” che compongono l'aggregato (Fig. 5.17).

Fig. 5.17

Manutenzioni e Riparazioni – rappresentazione grafica – Anno 2023

(Dati %)



5.3. | Modello di rilevazione dei costi dei livelli di assistenza delle Aziende Unità Sanitarie Locali e delle Aziende Ospedaliere.

RELAZIONE SULLA GESTIONE

2023

MODELLO DI RILEVAZIONE DEI COSTI DEI LIVELLI DI ASSISTENZA DEGLI ENTI DEL SERVIZIO SANITARIO NAZIONALE

STRUTTURA RILEVATA			
REGIONE		CODICE ENTE	

OGGETTO DELLA RILEVAZIONE	
CONSUNTIVO ANNO	2023

Macrovoce economiche	Consumi di esercizio		Costi per acquisti di servizi			Personale				Ammortamenti	Sopravvenienze Insussistenze	Altri costi	Oneri finanziari, svalutazioni, minusvalenze	Totale			
	Beni sanitari	Beni non sanitari	prestazioni sanitarie	servizi sanitari per erogazione di prestazioni	servizi non sanitari	Ruolo sanitario	Ruolo professionale	Ruolo tecnico	Ruolo amministrativo								
PREVENZIONE COLLETTIVA E SANITA' PUBBLICA																	
1A100			Sorveglianza, prevenzione e controllo delle malattie infettive e parassitarie, inclusi i programmi vaccinali	3.676.059,12	0,00	0,00	1.025.187,10	125.587,29	5.759.700,50	0,00	60.806,04	175.929,31	36.299,76	0,00	5.117,06	0,00	10.864.686,19
	1A110		Vaccinazioni	2.573.241,39	0,00	0,00	717.630,96	87.911,10	4.031.790,34	0,00	42.564,23	123.150,51	25.409,83	0,00	3.581,94	0,00	7.605.280,31
	1A120		Altri interventi per la sorveglianza, prevenzione e controllo delle malattie infettive e parassitarie	1.102.817,74	0,00	0,00	307.556,13	37.676,19	1.727.910,16	0,00	18.241,82	52.778,79	10.889,93	0,00	1.535,12	0,00	3.259.405,88
1B100			Tutela della salute e della sicurezza degli ambienti aperti e confinati	13.819,98	5.938,25	0,00	0,00	43.491,91	813.154,01	0,00	0,00	0,00	10.411,42	0,00	6.717,89	0,00	893.533,45
1C100			Sorveglianza, prevenzione e tutela della salute e sicurezza nei luoghi di lavoro	181,63	2.309,44	0,00	2.983,35	81.772,59	1.117.826,17	0,00	0,00	180.036,00	1.696,65	0,00	5.541,54	0,00	1.392.347,36
1D100			Salute animale e igiene urbana veterinaria	15.407,87	11.186,60	0,00	2.685,91	899.348,17	3.993.234,31	0,00	107.593,65	405.629,47	68.881,24	0,00	39.532,09	0,00	5.543.499,30
1E100			Sicurezza alimentare - Tutela della salute dei consumatori	11.861,13	1.653,35	0,00	10.399,08	108.987,77	2.171.375,21	0,00	86.678,32	319.105,13	16.479,08	0,00	10.226,15	0,00	2.736.765,22
1F100			Sorveglianza e prevenzione delle malattie croniche, inclusi la promozione di stili di vita sani ed i programmi organizzati di screening; sorveglianza e prevenzione nutrizionale	344.382,20	3.615,31	0,00	0,00	750.336,08	152.962,28	0,00	2.405,36	20.956,37	176.467,26	0,00	0,00	0,00	1.451.124,86

43

RELAZIONE SULLA GESTIONE

2023

	1F110		Screening oncologici	344.382,20	3.615,31	0,00	0,00	681.918,90	0,00	0,00	0,00	0,00	176.467,26	0,00	0,00	0,00	1.206.383,66
		1F111	Programmi organizzati svolti in apposita Unità operativa/Centro di costo	344.382,20	3.615,31	0,00	0,00	163.922,58	0,00	0,00	0,00	0,00	34.899,56	0,00	0,00	0,00	546.819,65
		1F112	Programmi organizzati svolti in ambito consultoriale/ambulatoriale territoriale	0,00	0,00	0,00	0,00	259.115,73	0,00	0,00	0,00	0,00	26.232,79	0,00	0,00	0,00	285.348,52
		1F113	Programmi organizzati svolti in ambito ospedaliero	0,00	0,00	0,00	0,00	258.880,58	0,00	0,00	0,00	0,00	115.334,91	0,00	0,00	0,00	374.215,50
	1F120		Altre attività di Sorveglianza e prevenzione delle malattie croniche, inclusi la promozione di stili di vita sani e prevenzione nutrizionale	0,00	0,00	0,00	0,00	68.417,19	152.962,28	0,00	2.405,36	20.956,37	0,00	0,00	0,00	0,00	244.741,20
		1F121	Altre attività svolte in ambito extra-ospedaliero	0,00	0,00	0,00	0,00	68.417,19	0,00	0,00	0,00	0,00	0,00	0,00	0,00	0,00	68.417,19
		1F122	Altre attività svolte in ambito ospedaliero	0,00	0,00	0,00	0,00	0,00	152.962,28	0,00	2.405,36	20.956,37	0,00	0,00	0,00	0,00	176.324,01
1G100			Attività medico legali per finalità pubbliche	4.820,96	4.224,61	0,00	259.948,27	591.292,15	1.977.092,34	0,00	31.090,20	270.868,65	3.650,52	0,00	48.563,93	0,00	3.191.551,66
1H100			Contributo Legge 210/92	0,00	0,00	0,00	0,00	0,00	0,00	0,00	0,00	0,00	0,00	0,00	0,00	0,00	0,00
19999			TOTALE PREVENZIONE COLLETTIVA E SANITA' PUBBLICA	4.066.532,89	28.927,55	0,00	1.301.203,71	2.600.815,97	15.985.344,81	0,00	288.573,58	1.372.524,93	313.885,93	0,00	115.698,66	0,00	26.073.508,04
ASSISTENZA DISTRETTUALE																	
2A100			Assistenza sanitaria di base	0,00	0,00	42.702.531,25	0,00	0,00	0,00	0,00	0,00	0,00	0,00	5.089,78	0,00	0,00	42.707.621,03
	2A110		Medicina generale	0,00	0,00	34.324.216,81	0,00	0,00	0,00	0,00	0,00	0,00	0,00	5.089,78	0,00	0,00	34.329.306,58
		2A111	Medicina generale - Attività in convenzione	0,00	0,00	33.405.441,56	0,00	0,00	0,00	0,00	0,00	0,00	0,00	5.089,78	0,00	0,00	33.410.531,34
		2A112	Medicina generale - Prestazioni erogate nelle cure domiciliari	0,00	0,00	542.052,95	0,00	0,00	0,00	0,00	0,00	0,00	0,00	0,00	0,00	0,00	542.052,95
		2A113	Medicina generale - Prestazioni erogate presso strutture residenziali e semiresidenziali	0,00	0,00	0,00	0,00	0,00	0,00	0,00	0,00	0,00	0,00	0,00	0,00	0,00	0,00
		2A114	Medicina generale - Programmi vaccinali	0,00	0,00	28.765,24	0,00	0,00	0,00	0,00	0,00	0,00	0,00	0,00	0,00	0,00	28.765,24
		2A115	Medicina generale - Attività presso UCCP	0,00	0,00	271.104,99	0,00	0,00	0,00	0,00	0,00	0,00	0,00	0,00	0,00	0,00	271.104,99
		2A116	Medicina generale - Attività presso - Ospedali di Comunità	0,00	0,00	76.852,06	0,00	0,00	0,00	0,00	0,00	0,00	0,00	0,00	0,00	0,00	76.852,06
	2A120		Pediatria di libera scelta	0,00	0,00	8.378.314,45	0,00	0,00	0,00	0,00	0,00	0,00	0,00	0,00	0,00	0,00	8.378.314,45
		2A121	Pediatria di libera scelta - Attività in convenzione	0,00	0,00	8.378.314,45	0,00	0,00	0,00	0,00	0,00	0,00	0,00	0,00	0,00	0,00	8.378.314,45
		2A122	Pediatria di libera scelta - Prestazioni erogate nelle cure domiciliari	0,00	0,00	0,00	0,00	0,00	0,00	0,00	0,00	0,00	0,00	0,00	0,00	0,00	0,00
		2A123	Pediatria di libera scelta - Programmi vaccinali	0,00	0,00	0,00	0,00	0,00	0,00	0,00	0,00	0,00	0,00	0,00	0,00	0,00	0,00

RELAZIONE SULLA GESTIONE

2023

	2A124	Pediatria di libera scelta - Attività presso UCCP	0,00	0,00	0,00	0,00	0,00	0,00	0,00	0,00	0,00	0,00	0,00	0,00	0,00	0,00
	2A125	Pediatria di libera scelta - Attività presso Ospedali di Comunità	0,00	0,00	0,00	0,00	0,00	0,00	0,00	0,00	0,00	0,00	0,00	0,00	0,00	0,00
	2A130	Altra assistenza sanitaria di base	0,00	0,00	0,00	0,00	0,00	0,00	0,00	0,00	0,00	0,00	0,00	0,00	0,00	0,00
	2A131	Altra assistenza sanitaria di base : Assistenza distrettuale e UCCP	0,00	0,00	0,00	0,00	0,00	0,00	0,00	0,00	0,00	0,00	0,00	0,00	0,00	0,00
	2A132	Altra assistenza sanitaria di base - Ospedali di Comunità	0,00	0,00	0,00	0,00	0,00	0,00	0,00	0,00	0,00	0,00	0,00	0,00	0,00	0,00
2B100		Continuità assistenziale	0,00	2.384,12	7.314.645,99	0,00	0,00	0,00	0,00	0,00	0,00	0,00	0,00	0,00	0,00	7.317.030,12
2C100		Assistenza ai turisti	0,00	0,00	66.255,52	0,00	0,00	694.594,19	0,00	118.265,96	0,00	0,00	0,00	0,00	0,00	879.115,68
2D100		Emergenza sanitaria territoriale	76.604,24	1.092,54	3.879.728,22	0,00	0,00	8.977.879,68	0,00	1.528.630,02	0,00	0,00	0,00	0,00	0,00	14.463.934,71
2E100		Assistenza farmaceutica	82.937.477,50	0,00	67.092.114,38	0,00	0,00	0,00	0,00	0,00	0,00	0,00	0,00	0,00	0,00	150.029.591,88
	2E110	Assistenza farmaceutica erogata in regime di convenzione	0,00	0,00	64.217.084,69	0,00	0,00	0,00	0,00	0,00	0,00	0,00	0,00	0,00	0,00	64.217.084,69
	2E120	Assistenza farmaceutica - erogazione diretta a livello territoriale	17.946.920,10	0,00	2.875.029,68	0,00	0,00	0,00	0,00	0,00	0,00	0,00	0,00	0,00	0,00	20.821.949,78
	2E121	Assistenza farmaceutica - erogazione diretta a livello territoriale - Distribuzione Diretta	0,00	0,00	0,00	0,00	0,00	0,00	0,00	0,00	0,00	0,00	0,00	0,00	0,00	0,00
	2E122	Assistenza farmaceutica - erogazione diretta a livello territoriale - Distribuzione Per Conto	17.946.920,10	0,00	2.875.029,68	0,00	0,00	0,00	0,00	0,00	0,00	0,00	0,00	0,00	0,00	20.821.949,78
	2E130	Assistenza farmaceutica - erogazione diretta a livello ospedaliero	64.990.557,40	0,00	0,00	0,00	0,00	0,00	0,00	0,00	0,00	0,00	0,00	0,00	0,00	64.990.557,40
2F100		Assistenza integrativa e protesica	4.270.094,07	0,00	9.587.067,03	0,00	0,00	0,00	0,00	0,00	28.305,68	0,00	0,00	0,00	0,00	13.885.466,78
	2F110	Assistenza integrativa-Totale	4.270.094,07	0,00	0,00	0,00	0,00	0,00	0,00	0,00	0,00	0,00	0,00	0,00	0,00	4.270.094,07
	2F111	Assistenza integrativa - Presidi per persone affette da malattia diabetica o da malattie rare	1.987.011,49	0,00	0,00	0,00	0,00	0,00	0,00	0,00	0,00	0,00	0,00	0,00	0,00	1.987.011,49
	2F112	Assistenza integrativa - Prodotti destinati a un'alimentazione particolare	2.283.082,58	0,00	0,00	0,00	0,00	0,00	0,00	0,00	0,00	0,00	0,00	0,00	0,00	2.283.082,58
	2F113	Assistenza integrativa - Dispositivi monouso	0,00	0,00	0,00	0,00	0,00	0,00	0,00	0,00	0,00	0,00	0,00	0,00	0,00	0,00
	2F120	Assistenza protesica	0,00	0,00	9.587.067,03	0,00	0,00	0,00	0,00	0,00	28.305,68	0,00	0,00	0,00	0,00	9.615.372,71
2G100		Assistenza specialistica ambulatoriale	46.051.410,54	387.738,93	47.209.303,15	15.131.163,14	10.733.025,87	86.126,05	0,00	2.810,24	1.565.771,10	2.191.121,82	94.738,40	807.097,12	0,00	124.260.306,37

RELAZIONE SULLA GESTIONE

2023

	2G110	Assistenza specialistica ambulatoriale - Attività prodotta in ambito ospedaliero	35.920.100,22	387.738,93	38.067.969,22	15.131.163,14	9.767.053,54	0,00	0,00	0,00	1.250.276,42	1.884.364,76	0,00	807.097,12	0,00	103.215.763,35
		2G111 Assistenza specialistica ambulatoriale - Attività prodotta in ambito ospedaliero - Attività di laboratorio	10.776.030,06	50.406,06	6.406.491,92	7.118.933,02	586.023,21	0,00	0,00	0,00	392.340,59	489.934,83	0,00	144.018,00	0,00	25.964.177,68
		2G112 Assistenza specialistica ambulatoriale - Attività prodotta in ambito ospedaliero - Diagnostica strumentale	1.077.603,01	158.972,97	0,00	4.628.678,65	390.682,14	0,00	0,00	0,00	371.475,91	471.091,20	0,00	483.975,39	0,00	7.582.479,27
		2G113 Assistenza specialistica ambulatoriale - Attività prodotta in ambito ospedaliero - Attività clinica	24.066.467,15	178.359,91	14.948.481,14	3.383.551,47	8.790.348,18	0,00	0,00	0,00	382.228,49	923.338,73	0,00	179.103,73	0,00	52.851.878,81
		2G114 Assistenza specialistica ambulatoriale - Attività prodotta in ambito ospedaliero - Farmaci ad alto costo rimborsati extra tariffa	0,00	0,00	16.712.996,16	0,00	0,00	0,00	0,00	0,00	61.749,11	0,00	0,00	0,00	0,00	16.774.745,27
		2G115 Assistenza specialistica ambulatoriale - Attività prodotta in ambito ospedaliero - Dispositivi ad alto costo rimborsati extra tariffa	0,00	0,00	0,00	0,00	0,00	0,00	0,00	0,00	42.482,33	0,00	0,00	0,00	0,00	42.482,33
	2G120	Assistenza specialistica ambulatoriale - Attività prodotta in ambito distrettuale e da terzi	10.131.310,32	0,00	8.649.132,67	0,00	965.972,33	0,00	0,00	0,00	310.799,99	306.757,06	94.738,40	0,00	0,00	20.458.710,77
		2G121 Assistenza specialistica ambulatoriale - Attività prodotta in ambito distrettuale e da terzi - Attività di laboratorio	9.422.118,60	0,00	0,00	0,00	291.723,64	0,00	0,00	0,00	98.085,15	0,00	0,00	0,00	0,00	9.811.927,39
		2G122 Assistenza specialistica ambulatoriale - Attività prodotta in ambito distrettuale e da terzi - Diagnostica strumentale	709.191,72	0,00	0,00	0,00	287.859,75	0,00	0,00	0,00	92.868,97	174.851,52	0,00	0,00	0,00	1.264.771,97
		2G123 Assistenza specialistica ambulatoriale - Attività prodotta in ambito distrettuale e da terzi - Attività clinica	0,00	0,00	8.649.132,67	0,00	386.388,93	0,00	0,00	0,00	95.557,12	131.905,54	94.738,40	0,00	0,00	9.357.722,66
		2G124 Assistenza specialistica ambulatoriale - Attività prodotta in ambito distrettuale e da terzi - Farmaci ad alto costo rimborsati extra - tariffa	0,00	0,00	0,00	0,00	0,00	0,00	0,00	0,00	15.437,27	0,00	0,00	0,00	0,00	15.437,27
		2G125 Assistenza specialistica ambulatoriale - Attività prodotta in ambito distrettuale e da terzi - Dispositivi ad alto costo rimborsati extra - tariffa	0,00	0,00	0,00	0,00	0,00	0,00	0,00	0,00	8.851,47	0,00	0,00	0,00	0,00	8.851,47
	2G130	Assistenza specialistica ambulatoriale - Trasporto utenti	0,00	0,00	492.201,26	0,00	0,00	86.126,05	0,00	2.810,24	4.694,69	0,00	0,00	0,00	0,00	585.832,24
2H100		Assistenza socio sanitaria distrettuale, domiciliare e territoriale	1.175.186,06	11.008,87	9.787.475,45	0,00	1.267.527,43	31.394.818,17	0,00	2.792.450,66	2.038.283,03	78.542,02	0,00	0,00	0,00	48.545.291,70
	2H110	Assistenza socio sanitaria distrettuale, domiciliare e territoriale - Cure domiciliari	806.499,19	2.248,55	9.787.475,45	0,00	460.872,98	5.388.663,53	0,00	318.869,50	430.308,50	78.542,02	0,00	0,00	0,00	17.273.479,73
		2H111 Cure domiciliari	428.356,66	1.571,56	9.787.475,45	0,00	342.198,19	1.397.136,69	0,00	53.586,33	85.327,73	35.649,92	0,00	0,00	0,00	12.131.302,53

RELAZIONE SULLA GESTIONE

2023

	2H112	Cure palliative domiciliari	378.142,53	676,99	0,00	0,00	118.674,79	3.991.526,84	0,00	265.283,17	344.980,77	42.892,11	0,00	0,00	0,00	5.142.177,20
	2H120	Assistenza socio-sanitaria distrettuale, domiciliare e territoriale - Assistenza a minori, donne, coppie, famiglia (consultori)	0,00	0,00	0,00	0,00	0,00	4.248.313,05	0,00	584.997,47	360.400,53	0,00	0,00	0,00	0,00	5.193.711,05
	2H130	Assistenza socio-sanitaria distrettuale, domiciliare e territoriale - Assistenza ai minori con disturbi in ambito neuropsichiatrico e del neurosviluppo	0,00	0,00	0,00	0,00	0,00	1.809.706,06	0,00	555.037,55	274.389,65	0,00	0,00	0,00	0,00	2.639.133,26
	2H140	Assistenza socio-sanitaria distrettuale, domiciliare e territoriale - Assistenza alle persone con disturbi mentali	0,00	0,00	0,00	0,00	634.904,49	8.468.093,52	0,00	491.103,06	379.363,22	0,00	0,00	0,00	0,00	9.973.464,29
	2H150	Assistenza socio-sanitaria distrettuale, domiciliare e territoriale - Assistenza alle persone con disabilità	0,00	0,00	0,00	0,00	171.749,97	3.307.137,37	0,00	349.482,53	271.455,47	0,00	0,00	0,00	0,00	4.099.825,34
	2H160	Assistenza socio-sanitaria distrettuale, domiciliare e territoriale - Assistenza alle persone con dipendenze patologiche	368.686,86	8.760,32	0,00	0,00	0,00	8.172.904,64	0,00	492.960,55	322.365,66	0,00	0,00	0,00	0,00	9.365.678,03
21100		Assistenza socio-sanitaria semi-residenziale	0,00	0,00	984.574,01	0,00	0,00	0,00	0,00	0,00	0,00	0,00	0,00	0,00	0,00	984.574,01
	21110	Assistenza socio-sanitaria semi-residenziale - Assistenza alle persone con disturbi mentali	0,00	0,00	984.574,01	0,00	0,00	0,00	0,00	0,00	0,00	0,00	0,00	0,00	0,00	984.574,01
	21120	Assistenza socio-sanitaria semi-residenziale - Assistenza alle persone con disabilità	0,00	0,00	0,00	0,00	0,00	0,00	0,00	0,00	0,00	0,00	0,00	0,00	0,00	0,00
	21130	Assistenza socio-sanitaria semi-residenziale - Assistenza alle persone con dipendenze patologiche	0,00	0,00	0,00	0,00	0,00	0,00	0,00	0,00	0,00	0,00	0,00	0,00	0,00	0,00
	21140	Assistenza socio-sanitaria semi-residenziale - Assistenza alle persone non autosufficienti	0,00	0,00	0,00	0,00	0,00	0,00	0,00	0,00	0,00	0,00	0,00	0,00	0,00	0,00
	21150	Assistenza socio-sanitaria semi-residenziale - assistenza ai minori con disturbi in ambito neuropsichiatrico e del neurosviluppo	0,00	0,00	0,00	0,00	0,00	0,00	0,00	0,00	0,00	0,00	0,00	0,00	0,00	0,00
21100		Assistenza socio-sanitaria residenziale	0,00	0,00	31.639.463,61	172.960,78	0,00	0,00	0,00	0,00	0,00	0,00	0,00	0,00	0,00	31.812.424,39
	2J110	Assistenza socio-sanitaria residenziale - Assistenza alle persone con disturbi mentali	0,00	0,00	10.719.180,85	69.184,31	0,00	0,00	0,00	0,00	0,00	0,00	0,00	0,00	0,00	10.788.365,16
	2J120	Assistenza socio-sanitaria residenziale - Assistenza alle persone con disabilità	0,00	0,00	13.877.217,60	34.592,16	0,00	0,00	0,00	0,00	0,00	0,00	0,00	0,00	0,00	13.911.809,76
	2J130	Assistenza socio-sanitaria residenziale - Assistenza alle persone con dipendenze patologiche	0,00	0,00	0,00	17.296,08	0,00	0,00	0,00	0,00	0,00	0,00	0,00	0,00	0,00	17.296,08
	2J140	Assistenza socio-sanitaria residenziale - Assistenza alle persone non autosufficienti	0,00	0,00	7.043.065,16	17.296,08	0,00	0,00	0,00	0,00	0,00	0,00	0,00	0,00	0,00	7.060.361,24
	2J150	Assistenza socio-sanitaria residenziale - Assistenza alle persone nella fase terminale della vita	0,00	0,00	0,00	17.296,08	0,00	0,00	0,00	0,00	0,00	0,00	0,00	0,00	0,00	17.296,08

RELAZIONE SULLA GESTIONE

2023

	2J160		Assistenza sociosanitaria residenziale - Assistenza ai minori con disturbi in ambito neuropsichiatrico e del neurosviluppo	0,00	0,00	0,00	17.296,08	0,00	0,00	0,00	0,00	0,00	0,00	0,00	0,00	0,00	17.296,08
2K100			Assistenza termale	0,00	0,00	0,00	0,00	0,00	133.749,66	0,00	1.478,13	3.302,80	0,00	0,00	0,00	0,00	138.530,59
2L100			Assistenza presso strutture sanitarie interne alle carceri	78.374,19	4.611,80	0,00	0,00	91.768,43	2.904.957,25	0,00	76.404,47	46.146,17	0,00	0,00	0,00	0,00	3.202.262,31
29999			TOTALE ASSISTENZA DISTRETTUALE	134.589.146,60	406.836,26	220.263.158,63	15.304.123,92	12.092.321,73	44.192.125,01	0,00	4.520.039,48	3.681.808,78	2.269.663,84	99.828,18	807.097,12	0,00	438.226.149,57
ASSISTENZA OSPEDALIERA																	
3A100			Attività di Pronto soccorso	863.048,94	18.397,92	0,00	312.490,82	2.478.369,41	17.578.549,42	0,00	855.212,18	67.267,40	116.404,86	0,00	68.908,96	0,00	22.358.649,91
	3A110		Attività diretta di Pronto soccorso e OBI	863.048,94	18.397,92	0,00	312.490,82	2.478.369,41	17.227.103,47	0,00	839.230,16	50.623,73	116.404,86	0,00	68.908,96	0,00	21.974.578,28
		3A111	Attività diretta di PS e OBI per accessi non seguiti da ricovero	768.113,56	16.374,15	0,00	278.116,84	2.205.748,78	15.348.113,05	0,00	747.693,85	45.102,11	103.600,33	0,00	61.328,97	0,00	19.574.191,64
		3A112	Attività diretta di PS e OBI per accessi seguiti da ricovero	94.935,38	2.023,77	0,00	34.373,99	272.620,63	1.878.990,42	0,00	91.536,31	5.521,62	12.804,53	0,00	7.579,99	0,00	2.400.386,64
	3A120		Accertamenti diagnostici strumentali e consulenze in Pronto Soccorso per accessi non seguiti da ricovero	0,00	0,00	0,00	0,00	0,00	351.445,94	0,00	15.982,02	16.643,67	0,00	0,00	0,00	0,00	384.071,63
3B100			Assistenza ospedaliera per acuti	27.484.943,39	498.155,14	107.535.863,24	16.363.019,06	63.216.142,86	173.532.135,89	554.627,86	7.895.641,33	8.213.792,08	12.689.864,12	9.358.627,90	3.278.525,37	82.650,86	430.703.989,09
	3B110		Assistenza ospedaliera per acuti - In Day Hospital	821.584,01	0,00	0,00	485.981,67	1.706.835,86	4.989.860,00	0,00	226.914,09	236.308,25	357.346,57	263.538,96	92.323,28	0,00	9.180.692,69
	3B120		Assistenza ospedaliera per acuti - In Day Surgery	1.045.652,38	0,00	0,00	500.708,38	1.656.262,94	17.463.030,43	39.828,62	794.132,03	827.008,81	454.804,73	335.413,22	117.502,35	0,00	23.234.343,91
	3B130		Assistenza ospedaliera per acuti - In degenza ordinaria	25.617.707,00	498.155,14	107.535.863,24	15.376.329,01	59.853.044,05	150.988.671,53	514.799,24	6.866.216,10	7.150.475,01	11.877.712,81	8.759.675,71	3.068.699,75	82.650,86	398.189.999,46
	3B140		Assistenza ospedaliera per acuti - Farmaci ad alto costo rimborsati extra-tariffa	0,00	0,00	0,00	0,00	0,00	0,00	0,00	0,00	0,00	0,00	0,00	0,00	0,00	0,00
	3B150		Assistenza ospedaliera per acuti - Dispositivi ad alto costo rimborsati extra-tariffa	0,00	0,00	0,00	0,00	0,00	90.573,93	0,00	8.379,10	0,00	0,00	0,00	0,00	0,00	98.953,03
3C100			Assistenza ospedaliera per lungodegenti	280.342,60	2.485,22	0,00	0,00	0,00	1.381.721,32	0,00	113.777,82	0,00	2.589,36	0,00	8.140,28	0,00	1.789.056,60
3D100			Assistenza ospedaliera per riabilitazione	87.897,18	4.278,46	28.511.329,76	0,00	0,00	2.727.518,56	0,00	70.766,03	0,00	31.932,48	0,00	6.841,27	0,00	31.440.563,74
3E100			Trasporto sanitario assistito	0,00	0,00	6.539.245,39	0,00	0,00	327.171,47	0,00	7.625,57	2.649,30	0,00	0,00	0,00	0,00	6.876.691,73
3F100			Attività trasfusionale	0,00	0,00	0,00	51.822,77	131.877,53	4.228.809,00	0,00	98.563,25	34.243,17	5.233,36	0,00	25.721,64	0,00	4.576.270,71
3G100			Attività a supporto dei trapianti di cellule, organi e tessuti	0,00	0,00	0,00	0,00	0,00	0,00	0,00	0,00	0,00	0,00	0,00	0,00	0,00	0,00

RELAZIONE SULLA GESTIONE

2023

3H100		Attività a supporto della donazione di cellule riproduttive	1.690.625,37	0,00	0,00	0,00	0,00	0,00	0,00	0,00	0,00	0,00	0,00	0,00	0,00	1.690.625,37
39999		TOTALE ASSISTENZA OSPEDALIERA	30.406.857,48	523.316,73	142.586.438,39	16.727.332,65	65.826.389,80	199.775.905,66	554.627,86	9.041.586,18	8.317.951,95	12.846.024,17	9.358.627,90	3.388.137,53	82.650,86	499.435.847,15
48888		TOTALE COSTI PER ATTIVITA' DI RICERCA	0,00	0,00	0,00	0,00	0,00	0,00	0,00	0,00	0,00	0,00	0,00	0,00	0,00	0,00
49999		TOTALE GENERALE	169.062.536,98	959.080,55	362.849.597,02	33.332.660,28	80.519.527,50	259.953.375,48	554.627,86	13.850.199,24	13.372.285,66	15.429.573,94	9.458.456,08	4.310.933,31	82.650,86	963.735.504,76

5.4. | Fatti di rilievo avvenuti dopo la chiusura dell'esercizio

Non emergono fatti degni di nota.

5.5. | Modalità di copertura della perdita

Poiché il patrimonio della ASL Lanciano-Vasto-Chieti non dispone di riserve da patrimonio netto, al fine di assicurare la copertura della perdita di esercizio sarà richiesto apposito finanziamento alla GSA.

La valutazione congiunta del Conto Economico al 31/12/2023 e dei dati di attività del medesimo esercizio, evidenziano come lo scostamento negativo del risultato economico di esercizio del 2023 rispetto al 2022 di € 17.206.652 sia stato prevalentemente influenzato da tre nature di costo:

- Acquisti di beni → incremento di € 16.568.564
- Costo del personale → incremento di € 11.201.223
- Acquisti di servizi sanitari → incremento di € 12.421.632

Menzionando che le componenti del Valore della Produzione contribuiscono positivamente al risultato di esercizio per soli € 6.565.263 rispetto al 2022, buona parte dell'incremento di costo va ricondotta all'aumento di produzione del settore ospedaliero. In quella direzione vanno letti infatti l'aumento del costo del personale e l'aumento del costo per beni sanitari.

Come si evince infatti dalle tabelle precedenti che dettagliano i risultati di assistenza ospedaliera, la produzione per attività di ricovero è aumentata del 7,7% nel corso del 2023 per una differenza positiva di quasi 9 milioni di euro.

Tuttavia – al netto degli indubbi aumenti produttivi - va riconosciuto che sono ancora possibili margini ampi in termini di appropriatezza d'uso ed efficienza allocativa per l'acquisto di beni sanitari (farmaci e dispositivi) e in questa direzione si sta concentrando una parte cospicua della programmazione 2024.

E per quanto concerne il contributo del costo del personale all'incremento della produzione effetti maggiori si potranno osservare nel 2024 con l'impiego su un intero esercizio delle assunzioni effettuate in frazioni d'anno nel corso del 2022.

Un riflessione differente e un'azione di recupero mirata merita l'incremento del costo per servizi sanitari da ricondurre prevalentemente a:

- Acquisti di servizi sanitari per assistenza protesica → incremento di € 1.947.694
- Acquisti di servizi sanitari per assistenza ospedaliera → incremento di € 9.194.458
- Acquisti prestazioni di psichiatria residenziale e semiresidenziale → incremento di € 5.694.626
- Acquisti prestazioni socio-sanitarie a rilevanza sanitaria → incremento di € 2.488.805

Per l'assistenza protesica l'incremento è dovuto al naturale andamento demografico della domanda (per patologie rare, riapertura liste visite specialistiche e dimissioni protette), ad aumenti tariffari e ai termini di rinnovo di determinati ausili e anche al mancato completamento delle azioni di razionalizzazione dell'approvvigionamento attraverso l'aggregatore regionale. Al contrario, per i ventilatori polmonari, in particolare, diversi acquisti sono stati effettuati extra tariffario nelle more dell'adesione all'accordo quadro regionale per la ventiloterapia.

Sulle rimanenti voci di costo sopra menzionate influiscono politiche contabili (es. la contabilizzazione delle prestazioni rese da strutture accreditate per l'autismo ex DGR 807/2022), sistema contrattuale di accreditamento regionale (nessun superamento dei budget assegnati) e le dinamiche non totalmente controllabili della mobilità passiva.

Lo strumento del budget costituisce, anche per l'anno 2024 e in continuità con il Piano Industriale vigente, una leva importante per il raggiungimento di obiettivi cruciali per l'Azienda, quali:

RELAZIONE SULLA GESTIONE

2023

- La tracciabilità di tutte le fasi della gestione, dal sostenimento e alla allocazione dei costi, sino alla completa rappresentazione della produzione, sono presupposto fondamentale per l'analisi del contesto necessaria e propedeutica alla rimodulazione della rete e dell'offerta ospedaliera e territoriale.
- Il monitoraggio dei costi in relazione al volume e alla qualità delle prestazioni erogate, che consente di effettuare analisi di make or buy rispetto a determinate specifiche linee di produzione.
- Un'azione profonda di analisi e riorientamento dei comportamenti gestionali delle unità ospedaliere con specifico riguardo ai farmaci e ai dispositivi medici, ricorrendo anche alle analisi di benchmark - a parità di casistica – del Progetto Bussola regionale e all'azione della Commissione Dispositivi Medici.
- La prevalente valutazione della produzione ospedaliera per esiti di salute e per effettiva disponibilità di risorse umane.
- la programmazione e il monitoraggio delle prestazioni, in conformità ai contenuti del Piano Industriale per il recupero della mobilità sanitaria predisposto dalla Direzione Strategica Aziendale, così come richiesto dal Dipartimento Sanità della Regione Abruzzo.

Su tale ultimo punto si riconfermano le quattro linee principali di produzione sulle quali investire in termini di risorse umane e strumentali per contenere e ridurre la mobilità passiva intraregionale ed extraregionale:

- Cardiologia- Cardiochirurgia
- Ortopedia
- Cancro del colon-retto
- Urologia

Nel corso del 2023 sono stati anche fatti investimenti tecnologici per il potenziamento delle attività di diagnostica strumentale volto al miglioramento dei PDTA nelle fasi della presa in carico dei pazienti e che andranno a pieno regime di capacità nel corso del 2024.

Gli interventi di abilitazione digitale dei percorsi assistenziali e di telemedicina consentiranno da un lato un più efficace governo dei percorsi assistenziali che contano e dall'altro un più efficiente impiego degli operatori sanitari coinvolti.

È in particolare prevista nel 2024 l'implementazione di un progetto di telemedicina di rete per l'area cardiologica e l'avvio sperimentale di un servizio di assistenza primaria virtualizzata per le aree a grave carenza di medicina di famiglia.

La graduale attuazione del DM 77/2022 con l'avvio delle COT rappresenta la vera novità organizzativa le cui possibilità sono tutte da cogliere e passano dall'effettiva capacità della relativa infrastruttura digitale e dello staff assegnato di intercettare buona parte delle "transizioni assistenziali" tra setting diversi orientandole nella direzione di migliore appropriatezza e di maggiore sostenibilità.

La capacità di individuare e governare "per tempo" le citate transizioni assistenziali dipenderà a sua volta da tre interventi previsti per l'anno in corso:

- un sistema di "population health management" per la stratificazione di cronicità e fragilità dei pazienti, allo scopo di indirizzare le priorità decisionali sulle linee assistenziali a più alto impatto;
- un'attività di "service design" per i percorsi clinico-organizzativi su cui far scorrere la presa in carico delle condizioni cliniche a più alto impatto;
- l'attivazione di un sistema integrato di comunicazione digitale basato su un rinnovato portale aziendale allo scopo di "comunicare" all'utenza le nuove opportunità della sanità territoriale.

*Il Direttore Generale
Thomas Schael*

MODELLO DI RILEVAZIONE DEI COSTI DEI LIVELLI DI ASSISTENZA DEGLI ENTI DEL SERVIZIO SANITARIO NAZIONALE

STRUTTURA RILEVATA				OGGETTO DELLA RILEVAZIONE			
REGIONE	ABRUZZO	CODICE ENTE	202	CONSUNTIVO ANNO	2023		

Macrovoce economiche	Consumi di esercizio		Costi per acquisti di servizi			Personale				Ammortamenti	Sopravvenienze Insussistenze	Altri costi	Oneri finanziari, svalutazioni, minusvalenze	Totale			
	Beni sanitari	Beni non sanitari	prestazioni sanitarie	servizi sanitari per erogazione di prestazioni	servizi non sanitari	Ruolo sanitario	Ruolo professionale	Ruolo tecnico	Ruolo amministrativo								
PREVENZIONE COLLETTIVA E SANITA' PUBBLICA																	
1A100			Sorveglianza, prevenzione e controllo delle malattie infettive e parassitarie, inclusi i programmi vaccinali	3.676.059,12	0,00	0,00	1.025.187,10	125.587,29	5.759.700,50	0,00	60.806,04	175.929,31	36.299,76	0,00	5.117,06	0,00	10.864.686,19
	<i>1A110</i>		<i>Vaccinazioni</i>	2.573.241,39	0,00	0,00	717.630,96	87.911,10	4.031.790,34	0,00	42.564,23	123.150,51	25.409,83	0,00	3.581,94	0,00	7.605.280,31
	<i>1A120</i>		<i>Altri interventi per la sorveglianza, prevenzione e controllo delle malattie infettive e parassitarie</i>	1.102.817,74	0,00	0,00	307.556,13	37.676,19	1.727.910,16	0,00	18.241,82	52.778,79	10.889,93	0,00	1.535,12	0,00	3.259.405,88
1B100			Tutela della salute e della sicurezza degli ambienti aperti e confinati	13.819,98	5.938,25	0,00	0,00	43.491,91	813.154,01	0,00	0,00	0,00	10.411,42	0,00	6.717,89	0,00	893.533,45
1C100			Sorveglianza, prevenzione e tutela della salute e sicurezza nei luoghi di lavoro	181,63	2.309,44	0,00	2.983,35	81.772,59	1.117.826,17	0,00	0,00	180.036,00	1.696,65	0,00	5.541,54	0,00	1.392.347,36
1D100			Salute animale e igiene urbana veterinaria	15.407,87	11.186,60	0,00	2.685,91	899.348,17	3.993.234,31	0,00	107.593,65	405.629,47	68.881,24	0,00	39.532,09	0,00	5.543.499,30
1E100			Sicurezza alimentare - Tutela della salute dei consumatori	11.861,13	1.653,35	0,00	10.399,08	108.987,77	2.171.375,21	0,00	86.678,32	319.105,13	16.479,08	0,00	10.226,15	0,00	2.736.765,22
1F100			Sorveglianza e prevenzione delle malattie croniche, inclusi la promozione di stili di vita sani ed i programmi organizzati di screening; sorveglianza e prevenzione nutrizionale	344.382,20	3.615,31	0,00	0,00	750.336,08	152.962,28	0,00	2.405,36	20.956,37	176.467,26	0,00	0,00	0,00	1.451.124,86
	<i>1F110</i>		<i>Screening oncologici</i>	344.382,20	3.615,31	0,00	0,00	681.918,90	0,00	0,00	0,00	0,00	176.467,26	0,00	0,00	0,00	1.206.383,66
		1F111	Programmi organizzati svolti in apposita Unità operativa/Centro di costo	344.382,20	3.615,31	0,00	0,00	163.922,58	0,00	0,00	0,00	0,00	34.899,56	0,00	0,00	0,00	546.819,65
		1F112	Programmi organizzati svolti in ambito consultoriale/ambulatoriale territoriale	0,00	0,00	0,00	0,00	259.115,73	0,00	0,00	0,00	0,00	26.232,79	0,00	0,00	0,00	285.348,52
		1F113	Programmi organizzati svolti in ambito ospedaliero	0,00	0,00	0,00	0,00	258.880,58	0,00	0,00	0,00	0,00	115.334,91	0,00	0,00	0,00	374.215,50
	<i>1F120</i>		<i>Altre attività di Sorveglianza e prevenzione delle malattie croniche, inclusi la promozione di stili di vita sani e prevenzione nutrizionale</i>	0,00	0,00	0,00	0,00	68.417,19	152.962,28	0,00	2.405,36	20.956,37	0,00	0,00	0,00	0,00	244.741,20
		1F121	Altre attività svolte in ambito extra-ospedaliero	0,00	0,00	0,00	0,00	68.417,19	0,00	0,00	0,00	0,00	0,00	0,00	0,00	0,00	68.417,19
		1F122	Altre attività svolte in ambito ospedaliero	0,00	0,00	0,00	0,00	0,00	152.962,28	0,00	2.405,36	20.956,37	0,00	0,00	0,00	0,00	176.324,01
1G100			Attività medico legali per finalità pubbliche	4.820,96	4.224,61	0,00	259.948,27	591.292,15	1.977.092,34	0,00	31.090,20	270.868,65	3.650,52	0,00	48.563,93	0,00	3.191.551,66
1H100			Contributo Legge 210/92	0,00	0,00	0,00	0,00	0,00	0,00	0,00	0,00	0,00	0,00	0,00	0,00	0,00	0,00
19999			TOTALE PREVENZIONE COLLETTIVA E SANITA' PUBBLICA	4.066.532,89	28.927,55	0,00	1.301.203,71	2.600.815,97	15.985.344,81	0,00	288.573,58	1.372.524,93	313.885,93	0,00	115.698,66	0,00	26.073.508,04
ASSISTENZA DISTRETTUALE																	
2A100			Assistenza sanitaria di base	0,00	0,00	42.702.531,25	0,00	0,00	0,00	0,00	0,00	0,00	0,00	5.089,78	0,00	0,00	42.707.621,03
	<i>2A110</i>		<i>Medicina generale</i>	0,00	0,00	34.324.216,81	0,00	0,00	0,00	0,00	0,00	0,00	0,00	5.089,78	0,00	0,00	34.329.306,58
		2A111	Medicina generale - Attività in convenzione	0,00	0,00	33.405.441,56	0,00	0,00	0,00	0,00	0,00	0,00	0,00	5.089,78	0,00	0,00	33.410.531,34
		2A112	Medicina generale - Prestazioni erogate nelle cure domiciliari	0,00	0,00	542.052,95	0,00	0,00	0,00	0,00	0,00	0,00	0,00	0,00	0,00	0,00	542.052,95
		2A113	Medicina generale - Prestazioni erogate presso strutture residenziali e semiresidenziali	0,00	0,00	0,00	0,00	0,00	0,00	0,00	0,00	0,00	0,00	0,00	0,00	0,00	0,00
		2A114	Medicina generale - Programmi vaccinali	0,00	0,00	28.765,24	0,00	0,00	0,00	0,00	0,00	0,00	0,00	0,00	0,00	0,00	28.765,24
		2A115	Medicina generale - Attività presso UCCP	0,00	0,00	271.104,99	0,00	0,00	0,00	0,00	0,00	0,00	0,00	0,00	0,00	0,00	271.104,99
		2A116	Medicina generale - Attività presso - Ospedali di Comunità	0,00	0,00	76.852,06	0,00	0,00	0,00	0,00	0,00	0,00	0,00	0,00	0,00	0,00	76.852,06
	<i>2A120</i>		<i>Pediatria di libera scelta</i>	0,00	0,00	8.378.314,45	0,00	0,00	0,00	0,00	0,00	0,00	0,00	0,00	0,00	0,00	8.378.314,45
		2A121	Pediatria di libera scelta - Attività in convenzione	0,00	0,00	8.378.314,45	0,00	0,00	0,00	0,00	0,00	0,00	0,00	0,00	0,00	0,00	8.378.314,45
		2A122	Pediatria di libera scelta - Prestazioni erogate nelle cure domiciliari	0,00	0,00	0,00	0,00	0,00	0,00	0,00	0,00	0,00	0,00	0,00	0,00	0,00	0,00
		2A123	Pediatria di libera scelta - Programmi vaccinali	0,00	0,00	0,00	0,00	0,00	0,00	0,00	0,00	0,00	0,00	0,00	0,00	0,00	0,00
		2A124	Pediatria di libera scelta - Attività presso UCCP	0,00	0,00	0,00	0,00	0,00	0,00	0,00	0,00	0,00	0,00	0,00	0,00	0,00	0,00
		2A125	Pediatria di libera scelta - Attività presso Ospedali di Comunità	0,00	0,00	0,00	0,00	0,00	0,00	0,00	0,00	0,00	0,00	0,00	0,00	0,00	0,00
	<i>2A130</i>		<i>Altra assistenza sanitaria di base</i>	0,00	0,00	0,00	0,00	0,00	0,00	0,00	0,00	0,00	0,00	0,00	0,00	0,00	0,00
		2A131	Altra assistenza sanitaria di base : Assistenza distrettuale e UCCP	0,00	0,00	0,00	0,00	0,00	0,00	0,00	0,00	0,00	0,00	0,00	0,00	0,00	0,00
		2A132	Altra assistenza sanitaria di base - Ospedali di Comunità	0,00	0,00	0,00	0,00	0,00	0,00	0,00	0,00	0,00	0,00	0,00	0,00	0,00	0,00
2B100			Continuità assistenziale	0,00	2.384,12	7.314.645,99	0,00	0,00	0,00	0,00	0,00	0,00	0,00	0,00	0,00	0,00	7.317.030,12
2C100			Assistenza ai turisti	0,00	0,00	66.255,52	0,00	0,00	694.594,19	0,00	118.265,96	0,00	0,00	0,00	0,00	0,00	879.115,68
2D100			Emergenza sanitaria territoriale	76.604,24	1.092,54	3.879.728,22	0,00	0,00	8.977.879,68	0,00	1.528.630,02	0,00	0,00	0,00	0,00	0,00	14.463.934,71
2E100			Assistenza farmaceutica	82.937.477,50	0,00	67.092.114,38	0,00	0,00	0,00	0,00	0,00	0,00	0,00	0,00	0,00	0,00	150.029.591,88
	<i>2E110</i>		<i>Assistenza farmaceutica erogata in regime di convenzione</i>	0,00	0,00	64.217.084,69	0,00	0,00	0,00	0,00	0,00	0,00	0,00	0,00	0,00	0,00	64.217.084,69
	<i>2E120</i>		<i>Assistenza farmaceutica - erogazione diretta a livello territoriale</i>	17.946.920,10	0,00	2.875.029,68	0,00	0,00	0,00	0,00	0,00	0,00	0,00	0,00	0,00	0,00	20.821.949,78
		2E121	Assistenza farmaceutica - erogazione diretta a livello territoriale - Distribuzione Diretta	0,00	0,00	0,00	0,00	0,00	0,00	0,00	0,00	0,00	0,00	0,00	0,00	0,00	0,00
		2E122	Assistenza farmaceutica - erogazione diretta a livello territoriale - Distribuzione Per Conto	17.946.920,10	0,00	2.875.029,68	0,00	0,00	0,00	0,00	0,00	0,00	0,00	0,00	0,00	0,00	20.821.949,78
	<i>2E130</i>		<i>Assistenza farmaceutica - erogazione diretta a livello ospedaliero</i>	64.990.557,40	0,00	0,00	0,00	0,00	0,00	0,00	0,00	0,00	0,00	0,00	0,00	0,00	64.990.557,40
2F100			Assistenza integrativa e protesica	4.270.094,07	0,00	9.587.067,03	0,00	0,00	0,00	0,00	28.305,68	0,00	0,00	0,00	0,00	0,00	13.885.466,78
	<i>2F110</i>		<i>Assistenza integrativa-Totale</i>	4.270.094,07	0,00	0,00	0,00	0,00	0,00	0,00	0,00	0,00	0,00	0,00	0,00	0,00	4.270.094,07
		2F111	Assistenza integrativa - Presidi per persone affette da malattia diabetica o da malattie rare	1.987.011,49	0,00	0,00	0,00	0,00	0,00	0,00	0,00	0,00	0,00	0,00	0,00	0,00	1.987.011,49
		2F112	Assistenza integrativa - Prodotti destinati a un'alimentazione particolare	2.283.082,58	0,00	0,00	0,00	0,00	0,00	0,00	0,00	0,00	0,00	0,00	0,00	0,00	2.283.082,58
		2F113	Assistenza integrativa - Dispositivi monouso	0,00	0,00	0,00	0,00	0,00	0,00	0,00	0,00	0,00	0,00	0,00	0,00	0,00	0,00
	<i>2F120</i>		<i>Assistenza protesica</i>	0,00	0,00	9.587.067,03	0,00	0,00	0,00	0,00	28.305,68	0,00	0,00	0,00	0,00	0,00	9.615.372,71
2G100			Assistenza specialistica ambulatoriale	46.051.410,54	0,00	47.209.303,15	15.131.163,14	10.733.025,87	86.126,05	0,00	2.810,24	1.565.771,10	2.191.121,82	94.738,40	807.097,12	0,00	

MODELLO DI RILEVAZIONE DEI COSTI DEI LIVELLI DI ASSISTENZA DEGLI ENTI DEL SERVIZIO SANITARIO NAZIONALE

STRUTTURA RILEVATA				OGGETTO DELLA RILEVAZIONE			
REGIONE	ABRUZZO	CODICE ENTE	202	CONSUNTIVO ANNO	2023		

Macrovocci economiche	Consumi di esercizio		Costi per acquisti di servizi			Personale				Ammortamenti	Sopravvenienze Insussistenze	Altri costi	Oneri finanziari, svalutazioni, minusvalenze	Totale	
	Beni sanitari	Beni non sanitari	prestazioni sanitarie	servizi sanitari per erogazione di prestazioni	servizi non sanitari	Ruolo sanitario	Ruolo professionale	Ruolo tecnico	Ruolo amministrativo						
2G111	Assistenza specialistica ambulatoriale - Attività prodotta in ambito ospedaliero - Attività di laboratorio	10.776.030,06	50.406,06	6.406.491,92	7.118.933,02	586.023,21	0,00	0,00	0,00	392.340,59	489.934,83	0,00	144.018,00	0,00	25.964.177,68
2G112	Assistenza specialistica ambulatoriale - Attività prodotta in ambito ospedaliero - Diagnostica strumentale	1.077.603,01	158.972,97	0,00	4.628.678,65	390.682,14	0,00	0,00	0,00	371.475,91	471.091,20	0,00	483.975,39	0,00	7.582.479,27
2G113	Assistenza specialistica ambulatoriale - Attività prodotta in ambito ospedaliero - Attività clinica	24.066.467,15	178.359,91	14.948.481,14	3.383.551,47	8.790.348,18	0,00	0,00	0,00	382.228,49	923.338,73	0,00	179.103,73	0,00	52.851.878,81
2G114	Assistenza specialistica ambulatoriale - Attività prodotta in ambito ospedaliero - Farmaci ad alto costo rimborsati extra tariffa	0,00	0,00	16.712.996,16	0,00	0,00	0,00	0,00	0,00	61.749,11	0,00	0,00	0,00	0,00	16.774.745,27
2G115	Assistenza specialistica ambulatoriale - Attività prodotta in ambito ospedaliero - Dispositivi ad alto costo rimborsati extra tariffa	0,00	0,00	0,00	0,00	0,00	0,00	0,00	0,00	42.482,33	0,00	0,00	0,00	0,00	42.482,33
2G120	Assistenza specialistica ambulatoriale - Attività prodotta in ambito distrettuale e da terzi	10.131.310,32	0,00	8.649.132,67	0,00	965.972,33	0,00	0,00	0,00	310.799,99	306.757,06	0,00	94.738,40	0,00	20.458.710,77
2G121	Assistenza specialistica ambulatoriale - Attività prodotta in ambito distrettuale e da terzi - Attività di laboratorio	9.422.118,60	0,00	0,00	0,00	291.723,64	0,00	0,00	0,00	98.085,15	0,00	0,00	0,00	0,00	9.811.927,39
2G122	Assistenza specialistica ambulatoriale - Attività prodotta in ambito distrettuale e da terzi - Diagnostica strumentale	709.191,72	0,00	0,00	0,00	287.859,75	0,00	0,00	0,00	92.868,97	174.851,52	0,00	0,00	0,00	1.264.771,97
2G123	Assistenza specialistica ambulatoriale - Attività prodotta in ambito distrettuale e da terzi - Attività clinica	0,00	0,00	8.649.132,67	0,00	386.388,93	0,00	0,00	0,00	95.557,12	131.905,54	94.738,40	0,00	0,00	9.357.722,66
2G124	Assistenza specialistica ambulatoriale - Attività prodotta in ambito distrettuale e da terzi - Farmaci ad alto costo rimborsati extra - tariffa	0,00	0,00	0,00	0,00	0,00	0,00	0,00	0,00	15.437,27	0,00	0,00	0,00	0,00	15.437,27
2G125	Assistenza specialistica ambulatoriale - Attività prodotta in ambito distrettuale e da terzi - Dispositivi ad alto costo rimborsati extra - tariffa	0,00	0,00	0,00	0,00	0,00	0,00	0,00	0,00	8.851,47	0,00	0,00	0,00	0,00	8.851,47
2G130	Assistenza specialistica ambulatoriale - Trasporto utenti	0,00	0,00	492.201,26	0,00	0,00	86.126,05	0,00	2.810,24	4.694,69	0,00	0,00	0,00	0,00	585.832,24
2H100	Assistenza sociosanitaria distrettuale, domiciliare e territoriale	1.175.186,06	11.008,87	9.787.475,45	0,00	1.267.527,43	31.394.818,17	0,00	2.792.450,66	2.038.283,03	78.542,02	0,00	0,00	0,00	48.545.291,70
2H110	Assistenza sociosanitaria distrettuale, domiciliare e territoriale - Cure domiciliari	806.499,19	2.248,55	9.787.475,45	0,00	460.872,98	5.388.663,53	0,00	318.869,50	430.308,50	78.542,02	0,00	0,00	0,00	17.273.479,73
2H111	Cure domiciliari	428.356,66	1.571,56	9.787.475,45	0,00	342.198,19	1.397.136,69	0,00	53.586,33	85.327,73	35.649,92	0,00	0,00	0,00	12.131.302,53
2H112	Cure palliative domiciliari	378.142,53	676,99	0,00	0,00	118.674,79	3.991.526,84	0,00	265.283,17	344.980,77	42.892,11	0,00	0,00	0,00	5.142.177,20
2H120	Assistenza sociosanitaria distrettuale, domiciliare e territoriale - Assistenza a minori, donne, coppie, famiglia (consultori)	0,00	0,00	0,00	0,00	0,00	4.248.313,05	0,00	584.997,47	360.400,53	0,00	0,00	0,00	0,00	5.193.711,05
2H130	Assistenza sociosanitaria distrettuale, domiciliare e territoriale - Assistenza ai minori con disturbi in ambito neuropsichiatrico e del neurosviluppo	0,00	0,00	0,00	0,00	0,00	1.809.706,06	0,00	555.037,55	274.389,65	0,00	0,00	0,00	0,00	2.639.133,26
2H140	Assistenza sociosanitaria distrettuale, domiciliare e territoriale - Assistenza alle persone con disturbi mentali	0,00	0,00	0,00	0,00	634.904,49	8.468.093,52	0,00	491.103,06	379.363,22	0,00	0,00	0,00	0,00	9.973.464,29
2H150	Assistenza sociosanitaria distrettuale, domiciliare e territoriale - Assistenza alle persone con disabilità	0,00	0,00	0,00	0,00	171.749,97	3.307.137,37	0,00	349.482,53	271.455,47	0,00	0,00	0,00	0,00	4.099.825,34
2H160	Assistenza sociosanitaria distrettuale, domiciliare e territoriale - Assistenza alle persone con dipendenze patologiche	368.686,86	8.760,32	0,00	0,00	0,00	8.172.904,64	0,00	492.960,55	322.365,66	0,00	0,00	0,00	0,00	9.365.678,03
2I100	Assistenza sociosanitaria semi-residenziale	0,00	0,00	984.574,01	0,00	0,00	0,00	0,00	0,00	0,00	0,00	0,00	0,00	0,00	984.574,01
2I110	Assistenza sociosanitaria semi-residenziale - Assistenza alle persone con disturbi mentali	0,00	0,00	984.574,01	0,00	0,00	0,00	0,00	0,00	0,00	0,00	0,00	0,00	0,00	984.574,01
2I120	Assistenza sociosanitaria semi-residenziale - Assistenza alle persone con disabilità	0,00	0,00	0,00	0,00	0,00	0,00	0,00	0,00	0,00	0,00	0,00	0,00	0,00	0,00
2I130	Assistenza sociosanitaria semi-residenziale - Assistenza alle persone con dipendenze patologiche	0,00	0,00	0,00	0,00	0,00	0,00	0,00	0,00	0,00	0,00	0,00	0,00	0,00	0,00
2I140	Assistenza sociosanitaria semi-residenziale - Assistenza alle persone non autosufficienti	0,00	0,00	0,00	0,00	0,00	0,00	0,00	0,00	0,00	0,00	0,00	0,00	0,00	0,00
2I150	Assistenza sociosanitaria semi-residenziale - assistenza ai minori con disturbi in ambito neuropsichiatrico e del neurosviluppo	0,00	0,00	0,00	0,00	0,00	0,00	0,00	0,00	0,00	0,00	0,00	0,00	0,00	0,00
2J100	Assistenza sociosanitaria residenziale	0,00	0,00	31.639.463,61	172.960,78	0,00	0,00	0,00	0,00	0,00	0,00	0,00	0,00	0,00	31.812.424,39
2J110	Assistenza sociosanitaria residenziale - Assistenza alle persone con disturbi mentali	0,00	0,00	10.719.180,85	69.184,31	0,00	0,00	0,00	0,00	0,00	0,00	0,00	0,00	0,00	10.788.365,16
2J120	Assistenza sociosanitaria residenziale - Assistenza alle persone con disabilità	0,00	0,00	13.877.217,60	34.592,16	0,00	0,00	0,00	0,00	0,00	0,00	0,00	0,00	0,00	13.911.809,76
2J130	Assistenza sociosanitaria residenziale - Assistenza alle persone con dipendenze patologiche	0,00	0,00	0,00	17.296,08	0,00	0,00	0,00	0,00	0,00	0,00	0,00	0,00	0,00	17.296,08
2J140	Assistenza sociosanitaria residenziale - Assistenza alle persone non autosufficienti	0,00	0,00	7.043.065,16	17.296,08	0,00	0,00	0,00	0,00	0,00	0,00	0,00	0,00	0,00	7.060.361,24
2J150	Assistenza sociosanitaria residenziale - Assistenza alle persone nella fase terminale della vita	0,00	0,00	0,00	17.296,08	0,00	0,00	0,00	0,00	0,00	0,00	0,00	0,00	0,00	17.296,08
2J160	Assistenza sociosanitaria residenziale - Assistenza ai minori con disturbi in ambito neuropsichiatrico e del neurosviluppo	0,00	0,00	0,00	17.296,08	0,00	0,00	0,00	0,00	0,00	0,00	0,00	0,00	0,00	17.296,08
2K100	Assistenza termale	0,00	0,00	0,00	0,00	0,00	133.749,66	0,00	1.478,13	3.302,80	0,00	0,00	0,00	0,00	138.530,59
2L100	Assistenza presso strutture sanitarie interne alle carceri	78.374,19	4.611,80	0,00	0,00	91.768,43	2.904.957,25	0,00	76.404,47	46.146,17	0,00	0,00	0,00	0,00	3.202.262,31
29999	TOTALE ASSISTENZA DISTRETTUALE	134.589.146,60	406.836,26	220.263.158,63	15.304.123,92	12.092.321,73	44.192.125,01	0,00	4.520.039,48	3.681.808,78	2.269.663,84	99.828,18	807.097,12	0,00	438.226.149,57
ASSISTENZA OSPEDALIERA															
3A100	Attività di Pronto soccorso	863.048,94	18.397,92	0,00	312.490,82	2.478.369,41	17.578.549,42	0,00	855.212,18	67.267,40	116.404,86	0,00	68.908,96	0,00	22.358.649,91
3A110	Attività diretta di Pronto soccorso e OBI	863.048,94	18.397,92	0,00	312.490,82	2.478.369,41	17.227.103,47	0,00	839.230,16	50.623,73	116.404,86	0,00	68.908,96	0,00	21.974.578,28
3A111	Attività diretta di PS e OBI per accessi non seguiti da ricovero	768.113,56	16.374,15	0,00	278.116,84	2.205.748,78	15.348.113,05	0,00	747.693,85	45.102,11	103.600,33	0,00	61.328,97	0,00	19.574.191,64
3A112	Attività diretta di PS e OBI per accessi seguiti da ricovero	94.935,38	2.023,77	0,00	34.373,99	272.620,63	1.878.990,42	0,00	91.536,31	5.521,62	12.804,53	0,00	7.579,99	0,00	2.400.386,64
3A120	Accertamenti diagnostici strumentali e consulenze in Pronto Soccorso per accessi non seguiti da ricovero	0,00	0,00	0,00	0,00	0,00	351.445,94	0,00	15.982,02	16.643,67	0,00	0,00	0,00	0,00	384.071,63
3B100	Assistenza ospedaliera Riproduzione cartacea del documento informatico sottoscritto digitalmente in	498.155,14	0,00	107.535.863,24	16.363.019,06	63.216.142,86	173.532.135,89	554.627,86	7.895.641,33	8.213.792,08	12.689.864,12	9.358.627,90	3.278.525,37	82.650,86	430.703.989,09
3B110	Assistenza ospedaliera per acuti - In Day Hospital	0,00	0,00	0,00	485.981,67	1.706.835,86	4.989.860,00	0,00	226.914,09	236.308,25	357.346,57	263.538,96	92.323,28	0,00	9.180.692,69
3B120	Assistenza ospedaliera per acuti - In Day Surgery	0,00	0,00	0,00	500.708,38	1.656.262,94	17.463.030,43	39.828,62	794.132,03	827.008,81	454.804,73	335.413,22	117.502,35	0,00	<

MODELLO DI RILEVAZIONE DEI COSTI DEI LIVELLI DI ASSISTENZA DEGLI ENTI DEL SERVIZIO SANITARIO NAZIONALE

STRUTTURA RILEVATA				OGGETTO DELLA RILEVAZIONE	
REGIONE	ABRUZZO	CODICE ENTE	202	CONSUNTIVO ANNO	2023

	Macro voci economiche	Consumi di esercizio		Costi per acquisti di servizi			Personale				Ammortamenti	Sopravvenienze Insussistenze	Altri costi	Oneri finanziari, svalutazioni, minusvalenze	Totale	
		Beni sanitari	Beni non sanitari	prestazioni sanitarie	servizi sanitari per erogazione di prestazioni	servizi non sanitari	Ruolo sanitario	Ruolo professionale	Ruolo tecnico	Ruolo amministrativo						
	3B130	Assistenza ospedaliera per acuti - In degenza ordinaria	25.617.707,00	498.155,14	107.535.863,24	15.376.329,01	59.853.044,05	150.988.671,53	514.799,24	6.866.216,10	7.150.475,01	11.877.712,81	8.759.675,71	3.068.699,75	82.650,86	398.189.999,46
	3B140	Assistenza ospedaliera per acuti - Farmaci ad alto costo rimborsati extra-tariffa	0,00	0,00	0,00	0,00	0,00	0,00	0,00	0,00	0,00	0,00	0,00	0,00	0,00	0,00
	3B150	Assistenza ospedaliera per acuti - Dispositivi ad alto costo rimborsati extra-tariffa	0,00	0,00	0,00	0,00	0,00	90.573,93	0,00	8.379,10	0,00	0,00	0,00	0,00	0,00	98.953,03
	3C100	Assistenza ospedaliera per lungodegenti	280.342,60	2.485,22	0,00	0,00	0,00	1.381.721,32	0,00	113.777,82	0,00	2.589,36	0,00	8.140,28	0,00	1.789.056,60
	3D100	Assistenza ospedaliera per riabilitazione	87.897,18	4.278,46	28.511.329,76	0,00	0,00	2.727.518,56	0,00	70.766,03	0,00	31.932,48	0,00	6.841,27	0,00	31.440.563,74
	3E100	Trasporto sanitario assistito	0,00	0,00	6.539.245,39	0,00	0,00	327.171,47	0,00	7.625,57	2.649,30	0,00	0,00	0,00	0,00	6.876.691,73
	3F100	Attività trasfusionale	0,00	0,00	0,00	51.822,77	131.877,53	4.228.809,00	0,00	98.563,25	34.243,17	5.233,36	0,00	25.721,64	0,00	4.576.270,71
	3G100	Attività a supporto dei trapianti di cellule, organi e tessuti	0,00	0,00	0,00	0,00	0,00	0,00	0,00	0,00	0,00	0,00	0,00	0,00	0,00	0,00
	3H100	Attività a supporto della donazione di cellule riproduttive	1.690.625,37	0,00	0,00	0,00	0,00	0,00	0,00	0,00	0,00	0,00	0,00	0,00	0,00	1.690.625,37
	39999	TOTALE ASSISTENZA OSPEDALIERA	30.406.857,48	523.316,73	142.586.438,39	16.727.332,65	65.826.389,80	199.775.905,66	554.627,86	9.041.586,18	8.317.951,95	12.846.024,17	9.358.627,90	3.388.137,53	82.650,86	499.435.847,15
	48888	TOTALE COSTI PER ATTIVITA' DI RICERCA	0,00	0,00	0,00	0,00	0,00	0,00	0,00	0,00	0,00	0,00	0,00	0,00	0,00	0,00
	49999	TOTALE GENERALE	169.062.536,98	959.080,55	362.849.597,02	33.332.660,28	80.519.527,50	259.953.375,48	554.627,86	13.850.199,24	13.372.285,66	15.429.573,94	9.458.456,08	4.310.933,31	82.650,86	963.735.504,76

ALLEGATO 1 AL MODELLO DI RILEVAZIONE DEI COSTI DEI LIVELLI DI ASSISTENZA

STRUTTURA RILEVATA			OGGETTO DELLA RILEVAZIONE							
REGIONE	CODICE ENTE	202	ONSUNTIVO ANNO							
ABRUZZO			2023							
Macro voci economiche	totale costi modello LA	Mobilità attiva extra-regionale	Mobilità passiva extra-regionale	Mobilità attiva internazionale	Mobilità passiva internazionale	ricavi per prestazioni sanitarie erogate in regime di intramoenia	Costi per prestazioni extra Lea	Assistenza stranieri irregolari	Ricavi per attività di ricerca	
		AA0460+AA0470+AA071+AA080+AA0500+AA0510+AA0520+AA0530+AA0550+AA0560+AA0581+AA0620+AA0630+AA0651+AA0640+AA0650+EA0080+EA0180	BA0062+BA0090, BA0080+BA0250+BA0560+BA0561+BA0730+BA0780+BA0830+BA0990+BA1060+BA1120+BA1550+BA1161+EA0360+EA0490	AA0600	BA1540	AA0670			AA0190+AA0200+AA0210+AA0220+AA0300+AA0310	
PREVENZIONE COLLETTIVA E SANITA' PUBBLICA										
1A100		Sorveglianza, prevenzione e controllo delle malattie infettive e parassitarie, inclusi i programmi vaccinali	€ 10.864.686,19			€ -	€ -	€ -	€ -	€ -
	1A110	Vaccinazioni	€ 7.605.280,31							
	1A120	Altri interventi per la sorveglianza, prevenzione e controllo delle malattie infettive e parassitarie	€ 3.259.405,88							
1B100		Tutela della salute e della sicurezza degli ambienti aperti e confinati	€ 893.533,45							
1C100		Sorveglianza, prevenzione e tutela della salute e sicurezza nei luoghi di lavoro	€ 1.392.347,36							
1D100		Salute animale e igiene urbana veterinaria	€ 5.543.499,30							
1E100		Sicurezza alimentare - Tutela della salute dei consumatori	€ 2.736.765,22							
1F100		Sorveglianza e prevenzione delle malattie croniche, inclusi la promozione di stili di vita sani ed i programmi organizzati di screening, sorveglianza e prevenzione nutrizionale	€ 1.451.124,86			€ -	€ -	€ -	€ -	€ -
	1F110	Screening oncologici	€ 1.206.383,66			€ -	€ -	€ -	€ -	€ -
	1F111	Programmi organizzati svolti in apposita Unità operativa/Centro di costo	€ 546.819,65							
	1F112	Programmi organizzati svolti in ambito consultoriale/ambulatoriale territoriale	€ 285.348,52							
	1F113	Programmi organizzati svolti in ambito ospedaliero	€ 374.215,50							
	1F120	Altre attività di Sorveglianza e prevenzione delle malattie croniche, inclusi la promozione di stili di vita sani e prevenzione nutrizionale	€ 244.741,20			€ -	€ -	€ -	€ -	€ -
	1F121	Altre attività svolte in ambito extra-ospedaliero	€ 68.417,19							
	1F122	Altre attività svolte in ambito ospedaliero	€ 176.324,01							
1G100		Attività medico legali per finalità pubbliche	€ 3.191.551,66							
1H100		Contributo Legge 210/92	€ -							
19999		TOTALE PREVENZIONE COLLETTIVA E SANITA' PUBBLICA	€ 26.073.508,04			€ -	€ -	€ -	€ -	€ -
ASSISTENZA DISTRETTUALE										
2A100		Assistenza sanitaria di base	42.707.621,03	€ 944.572,52	€ 21.722,11	€ -	€ -	€ -	€ -	€ -
	2A110	Medicina generale	34.329.306,58	€ 944.572,52	€ 21.722,11	€ -	€ -	€ -	€ -	€ -
	2A111	Medicina generale - Attività in convenzione	33.410.531,34	€ 468.343,97						
	2A112	Medicina generale - Prestazioni erogate nelle cure domiciliari	542.052,95	€ 476.228,55	€ 21.722,11					
	2A113	Medicina generale - Prestazioni erogate presso strutture residenziali e semiresidenziali	0,00							
	2A114	Medicina generale - Programmi vaccinali	28.765,24							
	2A115	Medicina generale - Attività presso UCCP	271.104,99							
	2A116	Medicina generale - Attività presso - Ospedali di Comunità	76.852,06							
	2A120	Pediatria di libera scelta	8.378.314,45			€ -	€ -	€ -	€ -	€ -
	2A121	Pediatria di libera scelta - Attività in convenzione	8.378.314,45							
	2A122	Pediatria di libera scelta - Prestazioni erogate nelle cure domiciliari	0,00							
	2A123	Pediatria di libera scelta - Programmi vaccinali	0,00							
	2A124	Pediatria di libera scelta - Attività presso UCCP	0,00							
	2A125	Pediatria di libera scelta - Attività presso Ospedali di Comunità	0,00							
	2A130	Altra assistenza sanitaria di base	0,00			€ -	€ -	€ -	€ -	€ -
	2A131	Altra assistenza sanitaria di base : Assistenza distrettuale e UCCP	0,00							
	2A132	Altra assistenza sanitaria di base - Ospedali di Comunità	0,00							
2B100		Continuità assistenziale	7.317.030,12	€ 96.191,86	€ 271.526,42					
2C100		Assistenza ai turisti	879.115,68							
2D100		Emergenza sanitaria territoriale	14.463.934,71							
2E100		Assistenza farmaceutica	150.029.591,88	€ 2.190.335,93	€ 3.079.109,55	€ -	€ -	€ -	€ -	€ -
	2E110	Assistenza farmaceutica erogata in regime di convenzione	64.217.084,69							
	2E120	Assistenza farmaceutica - erogazione diretta a livello territoriale	20.821.949,78	€ 2.190.335,93	€ 3.079.109,55	€ -	€ -	€ -	€ -	€ -
	2E121	Assistenza farmaceutica - erogazione diretta a livello territoriale - Distribuzione Diretta	0,00							
	2E122	Assistenza farmaceutica - erogazione diretta a livello territoriale - Distribuzione Per Conto	20.821.949,78	€ 2.190.335,93	€ 3.079.109,55					
	2E130	Assistenza farmaceutica - erogazione diretta a livello ospedaliero	64.990.557,40							
2F100		Assistenza integrativa e protesica	13.885.466,78			€ -	€ -	€ -	€ -	€ -
	2F110	Assistenza integrativa-Totale	4.270.094,07			€ -	€ -	€ -	€ -	€ -
	2F111	Assistenza integrativa - Presidi per persone affette da malattia diabetica o da malattie rare	1.987.011,49							
	2F112	Assistenza integrativa - Prodotti per la riabilitazione e per la prevenzione delle infezioni	2.283.082,58							
	2F113	Assistenza integrativa - Dispositivi medici	9.615.372,71							
2G100		Assistenza specialistica ambulatoriale	24.200.506,35	€ 983.266,02	€ 7.613.600,70	€ 894.813,56	€ 509.813,88	€ 2.562.647,37	€ -	€ -
	2G110	Assistenza specialistica ambulatoriale - Dolore	16.075.202,44	€ 1.444.454,80	€ 3.806.800,35	€ 894.813,56	€ 509.813,88	€ 1.885.106,73	€ -	€ -

Reproduzione, copia o ristampa di questo documento informatico sottoscritto digitalmente da

Assistenza integrativa - Dispositivi medici il 15/07/2024 15:22:14 GRIPPA GIAMPAOLO il 15/07/2024 15:18:55

Assistenza protesica il 15/07/2024 13:07:45 ai sensi dell'art. 24 del D. Lgs. 82/2005

Assistenza specialistica ambulatoriale - Dolore il 15/07/2024 16:07:20

Assistenza specialistica ambulatoriale - Dolore del Direttore Generale: 2024 / 1123 del 16/07/2024

ALLEGATO 1 AL MODELLO DI RILEVAZIONE DEI COSTI DEI LIVELLI DI ASSISTENZA

STRUTTURA RILEVATA			OGGETTO DELLA RILEVAZIONE							
REGIONE	CODICE ENTE	ANNO	CONSUNTIVO ANNO							
ABRUZZO	202	2023								
Macrovoc economiche	totale costi modello LA	Mobilità attiva extra-regionale	Mobilità passiva extra-regionale	Mobilità attiva internazionale	Mobilità passiva internazionale	ricavi per prestazioni sanitarie erogate in regime di intramoenia	Costi per prestazioni extra Lea	Assistenza stranieri irregolari	Ricavi per attività di ricerca	
		AA0460+AA0470+AA071+AA090+AA0500+AA0510+AA0520+AA0530+AA0550+AA0560+AA051+AA0620+AA0630+AA065+AA0640+AA0650+EA0080+EA0180	BA0062+BA0090, BA0080+BA0520+BA0560+BA0561+BA0730+BA0780+BA0830+BA0990+BA1060+BA1120+BA1550+BA1161+EA0360+EA0490	AA0600	BA1540	AA0670			AA0190+AA0200+AA0210+AA0220+AA0300+AA0310	
2G111	Assistenza specialistica ambulatoriale - Attività prodotta in ambito ospedaliero - Attività di laboratorio	25.964.177,68	€ 1.444.454,80	€ 3.806.800,35	€ 894.813,56	€ 509.813,88	€ 1.885.106,73			
2G112	Assistenza specialistica ambulatoriale - Attività prodotta in ambito ospedaliero - Diagnostica strumentale	7.582.479,27								
2G113	Assistenza specialistica ambulatoriale - Attività prodotta in ambito ospedaliero - Attività clinica	52.851.878,81								
2G114	Assistenza specialistica ambulatoriale - Attività prodotta in ambito ospedaliero - Farmaci ad alto costo rimborsati extra tariffa	16.774.745,27								
2G115	Assistenza specialistica ambulatoriale - Attività prodotta in ambito ospedaliero - Dispositivi ad alto costo rimborsati extra tariffa	42.482,33								
2G120	Assistenza specialistica ambulatoriale - Attività prodotta in ambito distrettuale e da terzi	20.458.710,77	€ 518.805,27	€ 3.806.800,35	€ -	€ -	€ 677.540,64	€ -	€ -	
2G121	Assistenza specialistica ambulatoriale - Attività prodotta in ambito distrettuale e da terzi - Attività di laboratorio	9.811.927,39								
2G122	Assistenza specialistica ambulatoriale - Attività prodotta in ambito distrettuale e da terzi - Diagnostica strumentale	1.264.771,97								
2G123	Assistenza specialistica ambulatoriale - Attività prodotta in ambito distrettuale e da terzi - Attività clinica	9.357.722,66	€ 518.805,27	€ 3.806.800,35			€ 677.540,64			
2G124	Assistenza specialistica ambulatoriale - Attività prodotta in ambito distrettuale e da terzi - Farmaci ad alto costo rimborsati extra - tariffa	15.437,27								
2G125	Assistenza specialistica ambulatoriale - Attività prodotta in ambito distrettuale e da terzi - Dispositivi ad alto costo rimborsati extra - tariffa	8.851,47								
2G130	Assistenza specialistica ambulatoriale - Trasporto utenti	585.832,24								
2H100	Assistenza sociosanitaria distrettuale, domiciliare e territoriale	48.545.291,70	€ 665.458,43	€ -	€ -	€ -	€ 867.938,13	€ -	€ -	
2H110	Assistenza sociosanitaria distrettuale, domiciliare e territoriale - Cure domiciliari	17.273.479,73	€ 665.458,43	€ -	€ -	€ -	€ 867.938,13	€ -	€ -	
2H111	Cure domiciliari	12.131.302,53	€ 665.458,43				€ 867.938,13			
2H112	Cure palliative domiciliari	5.142.177,20								
2H120	Assistenza sociosanitaria distrettuale, domiciliare e territoriale - Assistenza a minori, donne, coppie, famiglia (consultori)	5.193.711,05								
2H130	Assistenza sociosanitaria distrettuale, domiciliare e territoriale - Assistenza ai minori con disturbi in ambito neuropsichiatrico e del neurosviluppo	2.639.133,26								
2H140	Assistenza sociosanitaria distrettuale, domiciliare e territoriale - Assistenza alle persone con disturbi mentali	9.973.464,29								
2H150	Assistenza sociosanitaria distrettuale, domiciliare e territoriale - Assistenza alle persone con disabilità	4.099.825,34								
2H160	Assistenza sociosanitaria distrettuale, domiciliare e territoriale - Assistenza alle persone con dipendenze patologiche	9.365.678,03								
2I100	Assistenza sociosanitaria semi-residenziale	984.574,01	€ -	€ -	€ -	€ -	€ -	€ -	€ -	
2I110	Assistenza sociosanitaria semi-residenziale - Assistenza alle persone con disturbi mentali	984.574,01								
2I120	Assistenza sociosanitaria semi-residenziale - Assistenza alle persone con disabilità	0,00								
2I130	Assistenza sociosanitaria semi-residenziale - Assistenza alle persone con dipendenze patologiche	0,00								
2I140	Assistenza sociosanitaria semi-residenziale - Assistenza alle persone non autosufficienti	0,00								
2I150	Assistenza sociosanitaria semi-residenziale - assistenza ai minori con disturbi in ambito neuropsichiatrico e del neurosviluppo	0,00								
2J100	Assistenza sociosanitaria residenziale	31.812.424,39	€ -	€ -	€ -	€ -	€ -	€ -	€ -	
2J110	Assistenza sociosanitaria residenziale - Assistenza alle persone con disturbi mentali	10.788.365,16								
2J120	Assistenza sociosanitaria residenziale - Assistenza alle persone con disabilità	13.911.809,76								
2J130	Assistenza sociosanitaria residenziale - Assistenza alle persone con dipendenze patologiche	17.296,08								
2J140	Assistenza sociosanitaria residenziale - Assistenza alle persone non autosufficienti	7.060.361,24								
2J150	Assistenza sociosanitaria residenziale - Assistenza alle persone nella fase terminale della vita	17.296,08								
2J160	Assistenza sociosanitaria residenziale - Assistenza ai minori con disturbi in ambito neuropsichiatrico e del neurosviluppo	17.296,08								
2K100	Assistenza termale	3.202.262,31		€ 390.998,04						
2L100	Assistenza presso strutture sanitarie interne alle carceri	438.226.149,58								
29999	TOTALE ASSISTENZA DISTRETTUALE	438.226.149,58	€ 6.859.818,81	€ 11.376.956,82	€ 894.813,56	€ 509.813,88	€ 3.430.585,50	€ -	€ -	
3A100	Attività di Pronto soccorso	48.884,39	€ 48.884,39	€ 217.221,13	€ -	€ -	€ -	€ -	€ -	

DE BENEDICTIS CLAUDIA il 15/07/2024 13:07:45 ai sensi dell'art.20 e 23 del D.Lgs. 82/2005

Delibera del Direttore Generale: 2024/1923 del 25/07/2024

ALLEGATO 1 AL MODELLO DI RILEVAZIONE DEI COSTI DEI LIVELLI DI ASSISTENZA

STRUTTURA RILEVATA			OGGETTO DELLA RILEVAZIONE								
REGIONE	CODICE ENTE	ANNO	CONSUNTIVO ANNO								
ABRUZZO		202	2023								
Macrovocci economiche	totale costi modello LA	Mobilità attiva extra-regionale	Mobilità passiva extra-regionale	Mobilità attiva internazionale	Mobilità passiva internazionale	ricavi per prestazioni sanitarie erogate in regime di intramoenia	Costi per prestazioni extra Lea	Assistenza stranieri irregolari	Ricavi per attività di ricerca		
		AA0460+AA0470+AA071+AA080+AA0500+AA0510+AA0520+AA0530+AA0550+AA0560+AA0581+AA0620+AA0630+AA0651+AA0640+AA0650+EA0080+EA0180	BA0062+BA0090, BA0880+BA0520+BA0560+BA0561+BA0730+BA0780+BA0830+BA0990+BA1060+BA1120+BA1550+BA1161+EA0360+EA0490	AA0600	BA1540	AA0670			AA0190+AA0200+AA0210+AA0220+AA0300+AA0310		
3A110	Attività diretta di Pronto soccorso e OBI	€ 21.974.578,28	€ -	€ 217.221,13	€ -	€ -	€ -	€ -	€ -		
3A111	Attività diretta di PS e OBI per accessi non seguiti da ricovero	€ 19.574.191,64									
3A112	Attività diretta di PS e OBI per accessi seguiti da ricovero	€ 2.400.386,64	€ 48.884,39	€ 217.221,13							
3A120	Accertamenti diagnostici strumentali e consulenze in Pronto Soccorso per accessi non seguiti da ricovero	€ 384.071,63									
3B100	Assistenza ospedaliera per acuti	€ 430.703.989,09	€ 9.079.880,70			€ -	€ -	€ -	€ -		
3B110	Assistenza ospedaliera per acuti - In Day Hospital	€ 9.180.692,69									
3B120	Assistenza ospedaliera per acuti - In Day Surgery	€ 23.234.343,91	€ 479.382,38	€ 2.123.336,57							
3B130	Assistenza ospedaliera per acuti - In degenza ordinaria	€ 398.189.999,46	€ 8.600.498,33	€ 37.242.563,18							
3B140	Assistenza ospedaliera per acuti - Farmaci ad alto costo rimborsati extra-tariffa	€ -									
3B150	Assistenza ospedaliera per acuti - Dispositivi ad alto costo rimborsati extra-tariffa	€ 98.953,03									
3C100	Assistenza ospedaliera per lungodegenti	€ 1.789.056,60									
3D100	Assistenza ospedaliera per riabilitazione	€ 31.440.563,74	€ 635.497,03	€ 3.106.262,20							
3E100	Trasporto sanitario assistito	€ 6.876.691,73	€ 145.076,25	€ 238.943,25							
3F100	Attività trasfusionale	€ 4.576.270,71									
3G100	Attività a supporto dei trapianti di cellule, organi e tessuti	€ -									
3H100	Attività a supporto della donazione di cellule riproduttive	€ 1.690.625,37									
39999	TOTALE ASSISTENZA OSPEDALIERA	€ 499.435.847,15	€ 9.909.338,37	€ 42.928.326,32		€ -	€ -	€ -	€ -		
48888	TOTALE COSTI PER ATTIVITA' DI RICERCA	€ 1.690.625,37									
49999	TOTALE GENERALE	€ 963.735.504,76	€ 15.769.157,18	€ 54.305.283,14	€ 894.813,56	€ 509.813,88	€ 3.430.585,50	€ -	€ -		

Allegato 2 -

Prestazioni eventualmente erogate non riconducibili ai livelli essenziali di assistenza (non incluse nel DPCM 12 gennaio 2017)

19999	TOTALE PREVENZIONE COLLETTIVA E SANITA' PUBBLICA	costi totali	29999	TOTALE ASSISTENZA DISTRETTUALE	costi totali	39999	TOTALE ASSISTENZA OSPEDALIERA	costi totali
		0,00			0,00			0,00

TURA RILEVATA		OGGETTO DELLA RILEVAZIONE									
REGIONE	CODICE ENTE	CONSUNTIVO ANNO 2022									
	Macro voci economiche	totale costi modello LA	Mobilità attiva extra-regionale	Mobilità passiva extra-regionale	Mobilità attiva internazionale	Mobilità passiva internazionale	ricavi per prestazioni sanitarie erogate in	Costi per prestazioni extra-Lea	Assistenza stranieri irregolari	Ricavi per attività di ricerca	
LETTIVA E SANITA' PUBBLICA											
1A100	Sorveglianza, prevenzione e controllo delle malattie infettive e parassitarie, inclusi i programmi vaccinali	10.126.076,20	-	-	-	-	-	-	-	-	
1A110	Vaccinazioni	7.088.253,31									
1A120	Altri interventi per la sorveglianza, prevenzione e controllo delle malattie infettive e parassitarie	3.037.822,89									
1B100	Tutela della salute e della sicurezza degli ambienti aperti e confinati	822.129,79									
1C100	Sorveglianza, prevenzione e tutela della salute e sicurezza nei luoghi di lavoro	1.303.423,04									
1D100	Salute animale e igiene urbana veterinaria	5.429.166,76									
1E100	Sicurezza alimentare - Tutela della salute dei consumatori	2.649.207,94									
1F100	Sorveglianza e prevenzione delle malattie croniche, inclusi la promozione di stili di vita sani ed i programmi organizzati di screening; sorveglianza e prevenzione nutrizionale	1.520.037,06	-	-	-	-	-	-	-	-	
1F110	Screening oncologici	1.276.566,25	-	-	-	-	-	-	-	-	
1F111	Programmi organizzati svolti in apposita Unità operativa/Centro di costo	536.789,12									
1F112	Programmi organizzati svolti in ambito consultoriale/ambulatoriale territoriale	324.586,19									
1F113	Programmi organizzati svolti in ambito ospedaliero	415.190,94									
1F120	Altre attività di Sorveglianza e prevenzione delle malattie croniche, inclusi la promozione di stili di vita sani e prevenzione nutrizionale	243.470,81	-	-	-	-	-	-	-	-	
1F121	Altre attività svolte in ambito extra-ospedaliero	78.639,72									
1F122	Altre attività svolte in ambito ospedaliero	164.831,09									
1G100	Attività medico legali per finalità pubbliche	3.163.646,76									
1H100	Contributo Legge 210/92	-									
19999	TOTALE PREVENZIONE COLLETTIVA E SANITA' PUBBLICA	25.013.687,55	-	-	-	-	-	-	-	-	
NZA DISTRETTUALE											
2A100	Assistenza sanitaria di base	39.638.080,55	841.782,77	18.533,97	-	-	-	-	-	-	
2A110	Medicina generale	31.862.124,14	841.782,77	18.533,97	-	-	-	-	-	-	
2A111	Medicina generale - Attività in convenzione	31.009.404,14	-	-	-	-	-	-	-	-	
2A112	Medicina generale - Prestazioni erogate nelle cure domiciliari	503.082,11	424.404,67	18.533,97	-	-	-	-	-	-	
2A113	Medicina generale - Prestazioni erogate presso strutture residenziali e semiresidenziali	-	417.378,10	-	-	-	-	-	-	-	
2A114	Medicina generale - Programmi vaccinali	26.697,17	-	-	-	-	-	-	-	-	
2A115	Medicina generale - Attività presso UCCP	251.613,93	-	-	-	-	-	-	-	-	
2A116	Medicina generale - Attività presso - Ospedali di Comunità	71.326,79	-	-	-	-	-	-	-	-	
2A120	Pediatria di libera scelta	7.775.956,41	-	-	-	-	-	-	-	-	
2A121	Pediatria di libera scelta - Attività in convenzione	7.775.956,41	-	-	-	-	-	-	-	-	
2A122	Pediatria di libera scelta - Prestazioni erogate nelle cure domiciliari	-	-	-	-	-	-	-	-	-	
2A123	Pediatria di libera scelta - Programmi vaccinali	-	-	-	-	-	-	-	-	-	
2A124	Pediatria di libera scelta - Attività presso UCCP	-	-	-	-	-	-	-	-	-	
2A125	Pediatria di libera scelta - Attività presso Ospedali di Comunità	-	-	-	-	-	-	-	-	-	
2A130	Altra assistenza sanitaria di base	-	-	-	-	-	-	-	-	-	
2A131	Altra assistenza sanitaria di base : Assistenza distrettuale e UCCP	-	-	-	-	-	-	-	-	-	
2A132	Altra assistenza sanitaria di base - Ospedali di Comunità	-	-	-	-	-	-	-	-	-	
2B100	Continuità assistenziale	6.791.215,40	85.724,12	231.674,62	-	-	-	-	-	-	
2C100	Assistenza ai turisti	936.164,54	-	-	-	-	-	-	-	-	
2D100	Emergenza sanitaria territoriale	14.976.123,10	-	-	-	-	-	-	-	-	
2E100	Assistenza farmaceutica	136.698.694,57	1.951.980,43	2.627.190,24	-	-	-	-	-	-	
2E110	Assistenza farmaceutica erogata in regime di convenzione	59.600.204,16	-	-	-	-	-	-	-	-	
2E120	Assistenza farmaceutica - erogazione diretta a livello territoriale	18.774.343,40	1.951.980,43	2.627.190,24	-	-	-	-	-	-	
2E121	Assistenza farmaceutica - erogazione diretta a livello territoriale - Distribuzione Diretta	-	-	-	-	-	-	-	-	-	
2E122	Assistenza farmaceutica - erogazione diretta a livello territoriale - Distribuzione Per Conto	18.774.343,40	1.951.980,43	2.627.190,24	-	-	-	-	-	-	
2E130	Assistenza farmaceutica - erogazione diretta a livello ospedaliero	58.324.147,01	-	-	-	-	-	-	-	-	
2F100	Assistenza integrativa e protesica	12.758.942,14	-	-	-	-	-	-	-	-	
2F110	Assistenza integrativa-Totale	3.832.088,91	-	-	-	-	-	-	-	-	
2F111	Assistenza integrativa - Presidi per persone affette da malattia diabetica o da malattie rare	1.783.193,00	-	-	-	-	-	-	-	-	
2F112	Assistenza integrativa - Prodotti destinati a un'alimentazione particolare	2.048.895,25	-	-	-	-	-	-	-	-	
2F113	Assistenza integrativa - Dispositivi medici	2.048.895,25	-	-	-	-	-	-	-	-	
2F120	Assistenza protesica	-	-	-	-	-	-	-	-	-	

Riproduzione cartacea del documento informatico sottoscritto digitalmente da
PIROLA FLAVIA SIMONETTA il 15/07/2024 15:22:14 - **GRIPPA GIAMPAOLO** il 15/07/2024 15:18:55
 in base all'art. 20 e 23 del D.lgs 82/2005
 Delibera del Direttore Generale: 2024 / 113 del 15/07/2024

TURA RILEVATA			OGGETTO DELLA RILEVAZIONE								
REGIONE	CODICE ENTE		CONSUNTIVO ANNO								
											2022
Macro voci economiche			totale costi modello LA	Mobilità attiva extra-regionale	Mobilità passiva extra-regionale	Mobilità attiva internazionale	Mobilità passiva internazionale	ricavi per prestazioni sanitarie erogate in	Costi per prestazioni extra Lea	Assistenza stranieri irregolari	Ricavi per attività di ricerca
2G100			Assistenza specialistica ambulatoriale	119.436.519,47	1.749.615,29	6.496.156,46	892.639,56	547.550,76	2.267.676,92	2.631,02	-
	2G110		Assistenza specialistica ambulatoriale - Attività prodotta in ambito ospedaliero	99.924.608,03	1.287.267,15	3.248.078,23	892.639,56	547.550,76	1.668.123,78	2.631,02	-
		2G111	Assistenza specialistica ambulatoriale - Attività prodotta in ambito ospedaliero - Attività di laboratorio	25.219.007,20	1.287.267,15	3.248.078,23	892.639,56	547.550,76	1.668.123,78	882,22	-
		2G112	Assistenza specialistica ambulatoriale - Attività prodotta in ambito ospedaliero - Diagnostica strumentale	8.076.438,50	-	-	-	-	-	1.180,66	-
		2G113	Assistenza specialistica ambulatoriale - Attività prodotta in ambito ospedaliero - Attività clinica	51.010.782,62	-	-	-	-	-	568,14	-
		2G114	Assistenza specialistica ambulatoriale - Attività prodotta in ambito ospedaliero - Farmaci ad alto costo rimborsati extra tariffa	15.574.784,20	-	-	-	-	-	-	-
		2G115	Assistenza specialistica ambulatoriale - Attività prodotta in ambito ospedaliero - Dispositivi ad alto costo rimborsati extra tariffa	43.595,51	-	-	-	-	-	-	-
	2G120		Assistenza specialistica ambulatoriale - Attività prodotta in ambito distrettuale e da terzi	18.966.543,24	462.348,14	3.248.078,23	-	-	599.553,13	-	-
		2G121	Assistenza specialistica ambulatoriale - Attività prodotta in ambito distrettuale e da terzi - Attività di laboratorio	8.891.610,97	-	-	-	-	-	-	-
		2G122	Assistenza specialistica ambulatoriale Attività prodotta in ambito distrettuale e da terzi - Diagnostica strumentale	1.240.949,65	-	-	-	-	-	-	-
		2G123	Assistenza specialistica ambulatoriale - Attività prodotta in ambito distrettuale e da terzi - Attività clinica	8.809.057,43	462.348,14	3.248.078,23	-	-	599.553,13	-	-
		2G124	Assistenza specialistica ambulatoriale - Attività prodotta in ambito distrettuale e da terzi - Farmaci ad alto costo rimborsati extra - tariffa	15.841,78	-	-	-	-	-	-	-
		2G125	Assistenza specialistica ambulatoriale - Attività prodotta in ambito distrettuale e da terzi - Dispositivi ad alto costo rimborsati extra - tariffa	9.083,41	-	-	-	-	-	-	-
	2G130		Assistenza specialistica ambulatoriale - Trasporto utenti	545.368,20	-	-	-	-	-	-	-
2H100			Assistenza sociosanitaria distrettuale, domiciliare e territoriale	47.988.925,17	593.042,29	-	-	-	768.035,15	-	-
	2H110		Assistenza sociosanitaria distrettuale, domiciliare e territoriale - Cure domiciliari	16.398.716,13	593.042,29	-	-	-	768.035,15	-	-
		2H111	Cure domiciliari	11.362.136,74	593.042,29	-	-	-	768.035,15	-	-
		2H112	Cure palliative domiciliari	5.036.579,39	-	-	-	-	-	-	-
	2H120		Assistenza sociosanitaria distrettuale, domiciliare e territoriale - Assistenza a minori, donne, coppie, famiglia (consultori)	5.431.072,93	-	-	-	-	-	-	-
	2H130		Assistenza sociosanitaria distrettuale, domiciliare e territoriale - Assistenza ai minori con disturbi in ambito neuropsichiatrico e del neurosviluppo	3.075.325,00	-	-	-	-	-	-	-
	2H140		Assistenza sociosanitaria distrettuale, domiciliare e territoriale - Assistenza alle persone con disturbi mentali	9.800.068,98	-	-	-	-	-	-	-
	2H150		Assistenza sociosanitaria distrettuale, domiciliare e territoriale - Assistenza alle persone con disabilità	4.195.081,82	-	-	-	-	-	-	-
	2H160		Assistenza sociosanitaria distrettuale, domiciliare e territoriale - Assistenza alle persone con dipendenze patologiche	9.088.660,31	-	-	-	-	-	-	-
2I100			Assistenza sociosanitaria semi-residenziale	913.788,17	-	-	-	-	-	-	-
	2I110		Assistenza sociosanitaria semi-residenziale - Assistenza alle persone con disturbi mentali	913.788,17	-	-	-	-	-	-	-
	2I120		Assistenza sociosanitaria semi-residenziale - Assistenza alle persone con disabilità	-	-	-	-	-	-	-	-
	2I130		Assistenza sociosanitaria semi-residenziale - Assistenza alle persone con dipendenze patologiche	-	-	-	-	-	-	-	-
	2I140		Assistenza sociosanitaria semi-residenziale - Assistenza alle persone non autosufficienti	-	-	-	-	-	-	-	-
	2I150		Assistenza sociosanitaria semi-residenziale - assistenza ai minori con disturbi in ambito neuropsichiatrico e del neurosviluppo	-	-	-	-	-	-	-	-
2J100			Assistenza sociosanitaria residenziale	29.554.465,72	-	-	-	-	-	-	-
	2J110		Assistenza sociosanitaria residenziale - Assistenza alle persone con disturbi mentali	10.024.413,68	-	-	-	-	-	-	-
	2J120		Assistenza sociosanitaria residenziale - Assistenza alle persone con disabilità	12.917.460,11	-	-	-	-	-	-	-
	2J130		Assistenza sociosanitaria residenziale - Assistenza alle persone con dipendenze patologiche	18.971,80	-	-	-	-	-	-	-
	2J140		Assistenza sociosanitaria residenziale - Assistenza alle persone non autosufficienti	6.555.676,53	-	-	-	-	-	-	-
	2J150		Assistenza sociosanitaria residenziale - Assistenza alle persone nella fase terminale della vita	18.971,80	-	-	-	-	-	-	-
	2J160		Assistenza sociosanitaria residenziale - Assistenza alle persone nella fase terminale della vita	18.971,80	-	-	-	-	-	-	-
2K100			Assistenza presso strutture sanitarie interne alle	333.611,46	-	-	-	-	-	-	-
2L100			Assistenza presso strutture sanitarie interne alle	333.611,46	-	-	-	-	-	-	-

Decisione del Direttore Generale: 2024 / 1123 del 15/07/2024
 Riproduzione cartacea del documento informatico sottoscritto digitalmente da
 DE BENEDETTIS CLAUDIA il 15/07/2024 15:22:14, GRIPPA GIAMPAOLO il 15/07/2024 15:18:55.
 ai sensi dell'art. 20 e 23 del D.lgs. 82/2005

TURA RILEVATA			OGGETTO DELLA RILEVAZIONE									
REGIONE	CODICE ENTE		CONSUNTIVO ANNO							2022		
			Macro voci economiche	totale costi modello LA	Mobilità attiva extra-regionale	Mobilità passiva extra-regionale	Mobilità attiva internazionale	Mobilità passiva internazionale	ricavi per prestazioni sanitarie erogate in	Costi per prestazioni extra-Lea	Assistenza stranieri irregolari	Ricavi per attività di ricerca
29999			TOTALE ASSISTENZA DISTRETTUALE	412.834.257,23	5.222.144,90	9.707.166,75	892.639,56	547.550,76	3.035.712,07		2.631,02	-
NZA OSPEDALIERA												
3A100			Attività di Pronto soccorso	21.930.088,63	43.564,72	185.339,70	-	-	-	-	3.129,78	-
	3A110		Attività diretta di Pronto soccorso e OBI	21.561.901,87	43.564,72	185.339,70	-	-	-	-	-	-
		3A111	Attività diretta di PS e OBI per accessi non seguiti da ricovero	19.206.224,49	-	-	-	-	-	-	-	-
		3A112	Attività diretta di PS e OBI per accessi seguiti da ricovero	2.355.677,38	43.564,72	185.339,70	-	-	-	-	-	-
	3A120		Accertamenti diagnostici strumentali e consulenze in Pronto Soccorso per accessi non seguiti da ricovero	368.186,76	-	-	-	-	-	-	3.129,78	-
3B100			Assistenza ospedaliera per acuti	426.819.715,13	7.886.619,27	33.588.187,04	-	-	-	-	21.066,12	-
	3B110		Assistenza ospedaliera per acuti - In Day Hospital	9.222.848,26	-	-	-	-	-	-	-	-
	3B120		Assistenza ospedaliera per acuti - In Day Surgery	22.699.628,97	427.215,30	1.811.695,56	-	-	-	-	1.073,17	-
	3B130		Assistenza ospedaliera per acuti - In degenza ordinaria	394.797.867,64	7.459.403,97	31.776.491,48	-	-	-	-	19.992,95	-
	3B140		Assistenza ospedaliera per acuti - Farmaci ad alto costo rimborsati extra-tariffa	-	-	-	-	-	-	-	-	-
	3B150		Assistenza ospedaliera per acuti - Dispositivi ad alto costo rimborsati extra-tariffa	99.370,26	-	-	-	-	-	-	-	-
3C100			Assistenza ospedaliera per lungodegenti	1.752.788,42	-	-	-	-	-	-	-	-
3D100			Assistenza ospedaliera per riabilitazione	29.199.061,14	566.341,33	2.650.357,70	-	-	-	-	-	-
3E100			Trasporto sanitario assistito	6.383.558,24	129.288,84	203.873,67	-	-	-	-	-	-
3F100			Attività trasfusionale	4.307.803,62	-	-	-	-	-	-	-	-
3G100			Attività a supporto dei trapianti di cellule, organi e tessuti	-	205.175,77	-	-	-	-	-	-	-
3H100			Attività a supporto della donazione di cellule riproduttive	-	-	-	-	-	-	-	-	-
39999			TOTALE ASSISTENZA OSPEDALIERA	490.393.015,18	8.830.989,93	36.627.758,11	-	-	-	-	24.195,90	-
48888			TOTALE COSTI PER ATTIVITA' DI RICERCA	-	-	-	-	-	-	-	-	67.000,00
49999			TOTALE GENERALE	928.240.959,96	14.053.134,83	46.334.924,86	892.639,56	547.550,76	3.035.712,07	-	26.826,92	67.000,00

Allegato 2 -

Prestazioni eventualmente erogate non riconducibili ai livelli essenziali di assistenza (non incluse nel DPCM 12 gennaio 2017)

19999	TOTALE PREVENZIONE COLLETTIVA E SANITA' PUBBLICA	costi totali	29999	TOTALE ASSISTENZA DISTRETTUALE	costi totali	39999	TOTALE ASSISTENZA OSPEDALIERA	costi totali
		0,00			0,00			0,00

REGIONE ABRUZZO

AZIENDA SANITARIA LOCALE 02

LANCIANO VASTO CHIETI



BILANCIO DI VERIFICA ANNO 2023 - RIADOZIONE

ASL N.2 LANCIANO-VASTO-CHIETI
Via dei Vestini snc (Palazzina N)
CHIETI (CH), ITALIA, CAP: 66100
C.F. e P.IVA 02307130696



Fax:0871358752

STAMPA BILANCIO DI VERIFICA

Elementi di selezione:

Anno: 2023, Contabilità: UFFICIALE, Tipo Movimento: Civile, Dettaglio Conto, Riepilogo: Patrimoniale, Conto d'ordine, Economico, Livello di totalizzazione: Stato Patrimoniale 5, Conti d'ordine 5, Conto economico 5, Tutti i Movimenti

Riepilogo Stato Patrimoniale

313

Conto	Descrizione	Dare	Avere	Saldo	Sez.
0101010401	Diritti di brevetto e diritti di utilizzazione delle opere d'ingegno - altri	102 664,60	0,00	102 664,60	D
0101010602	Licenze d'uso software	1 238 411,68	3 843,00	1 234 568,68	D
0101020102	Terreni indisponibili	2 263 880,09	0,00	2 263 880,09	D
0101020301	Fabbricati strumentali (indisponibili)	263 949 121,93	0,00	263 949 121,93	D
0101020302	Manutenzioni e riparazioni straordinarie capitalizzabili fabbricati indisponibili	26 240 372,19	0,00	26 240 372,19	D
0101020401	Impianti sanitari	965 743,07	0,00	965 743,07	D
0101020402	Impianti generici	35 436 123,27	0,00	35 436 123,27	D
0101020405	Impianti e macchinari < 516 euro	1 697,29	0,00	1 697,29	D
0101020501	Attrezzature sanitarie e scientifiche	146 315 071,55	1 026 296,19	145 288 775,36	D
0101020502	Attrezzature generiche	118 669,98	0,00	118 669,98	D
0101020503	Attrezzature sanitarie e scientifiche < 516 euro	194 064,49	9 901,46	184 163,03	D
0101020601	Mobili e arredi	14 583 872,94	0,00	14 583 872,94	D
0101020602	Mobili d'ufficio	342 223,18	0,00	342 223,18	D
0101020603	Mobili d'ufficio < 516 euro	1 211 081,40	1 068,94	1 210 012,46	D
0101020702	Ambulanze	1 700 395,06	0,00	1 700 395,06	D
0101020703	Altri mezzi di trasporto	4 431 525,33	0,00	4 431 525,33	D
0101020801	Oggetti d'arte	350,00	0,00	350,00	D
0101020901	Attrezzature e macchine d'ufficio	6 396 547,59	0,00	6 396 547,59	D
0101020902	Attrezzature tecnico - economali	5 874 075,68	0,00	5 874 075,68	D
0101020903	Computer e macchinari elettronici	2 254 527,40	0,00	2 254 527,40	D
0101020904	Altri beni materiali	3 629 805,06	1 830,00	3 627 975,06	D
0101020905	Altri beni < 516 euro	1 606 815,04	0,00	1 606 815,04	D
0101021001	Fabbricati in costruzione	21 464 707,28	201 299,23	21 263 408,05	D
0101021003	Attrezzature sanitarie e scientifiche in costruzione	803 628,12	33 344,53	770 283,59	D
0101030501	Partecipazioni in imprese controllate	5 268,00	0,00	5 268,00	D
0101030502	Partecipazioni in imprese collegate	3 201,68	0,00	3 201,68	D
0102010101	Medicinali con AIC	10 855 432,44	5 313 618,38	5 541 814,06	D
0102010102	Soluzioni infusionali con AIC	294 087,09	138 813,12	155 273,97	D
0102010103	Ossigeno con AIC	420 529,96	204 234,36	216 295,60	D
0102010105	Emoderivati con AIC	634 968,41	328 947,18	306 021,23	D
0102010106	Medicinali senza AIC	114 401,87	43 073,41	71 328,46	D
0102010107	Emoderivati di produzione regionale	204 779,94	140 858,85	63 921,09	D
0102010108	Farmaci innovativi	1 057 517,79	463 504,94	594 012,85	D
0102010301	Strumentazione per bioimmagini e radioterapia	8 377,86	862,06	7 515,80	D
0102010302	Materiale per sterilizzazione	91 587,77	37 439,82	54 147,95	D
0102010303	Dispositivi per chirurgia mini-invasiva ed elettrochirurgia	323 641,34	174 661,77	148 979,57	D
0102010304	Protesi ortopediche e mezzi per osteosintesi e sintesi tendineo-legamentosa	81 079,26	46 833,93	34 245,33	D
0102010305	Protesi oculistiche	190 688,40	150 620,94	40 067,46	D
0102010306	Protesi vascolari e cardiache	281 979,88	146 199,51	135 780,37	D
0102010307	Altri dispositivi protesici impiantabili e prodotti per osteosintesi	112 479,65	43 855,33	68 624,32	D
0102010308	Supporti e ausili tecnici per persone disabili	78 653,96	46 357,49	32 296,47	D
0102010309	Dispositivi per emotrasfusione ed ematologia	97 031,02	74 720,35	22 310,67	D
0102010310	Dispositivi per dialisi	382 270,86	198 049,08	184 221,78	D
0102010311	Dispositivi medico-diagnostici in vitro (D.Lgs. 332/2000)	1 163 572,02	542 780,03	620 791,99	D
0102010312	Strumentazione per esplorazioni	225 009,49	0,59	225 009,49	D

Conto	Descrizione	Dare	Avere	Saldo	Sez
0102010313	Strumentazione per radiologia diagnostica ed interventistica	1 389,14	996,67	392,47	D
0102010314	Strumentario chirurgico pluriuso o riusabile	61 279,84	24 184,08	37 095,76	D
0102010315	Dispositivi protesici impiantabili - vari	99 588,13	44 695,69	54 892,44	D
0102010316	Dispositivi per sistema artero-venoso	627 524,71	387 941,97	239 582,74	D
0102010317	Guide per apparato cardiocircolatorio	131 047,44	102 724,29	28 323,15	D
0102010318	Altri dispositivi per apparato cardiocircolatorio	805 830,81	461 283,32	344 547,49	D
0102010319	Disinfettanti, antisettici e proteolitici (D.Lgs. 46/97)	94 197,12	40 639,59	53 557,53	D
0102010320	Dispositivi per apparato gastrointestinale	380 086,60	168 021,15	212 065,45	D
0102010321	Dispositivi da sutura	550 187,44	358 794,80	191 392,64	D
0102010322	Dispositivi per sistema nervoso e midollare	12 534,09	7 941,40	4 592,69	D
0102010323	Dispositivi per odontoiatria, oftalmologia e otorinolaringoiatria	383 421,01	298 130,65	85 290,36	D
0102010324	Dispositivi per apparato respiratorio e anestesia	584 292,14	284 522,10	299 770,04	D
0102010325	Dispositivi di protezione e ausili per incontinenza (D.Lgs. 46/97)	954 349,62	435 109,96	519 239,66	D
0102010326	Dispositivi per apparato urogenitale	89 559,31	23 152,37	66 406,94	D
0102010327	Dispositivi vari	573 756,13	356 465,09	217 291,04	D
0102010328	Dispositivi da somministrazione, prelievo e raccolta	1 020 949,20	515 428,36	505 520,84	D
0102010329	Dispositivi per medicazioni generali e specialistiche	806 326,17	425 721,27	380 604,90	D
0102010330	Dispositivi impiantabili attivi	409 898,59	161 502,64	248 395,95	D
0102010401	Prodotti dietetici	237 500,95	139 179,47	98 321,48	D
0102010402	Alimenti per nutrizione artificiale senza AIC	333,41	0,00	333,41	D
0102010501	Sieri	49 468,87	20 088,97	29 379,90	D
0102010502	Vaccini obbligatori	860 543,47	479 539,19	381 004,28	D
0102010503	Altri Vaccini	362 705,16	210 178,69	152 526,47	D
0102010601	Prodotti chimici	15 238,20	9 572,56	5 665,64	D
0102010701	Medicinali ad uso veterinario	37 472,06	16 658,56	20 813,50	D
0102010702	Materiali chirurgici, sanitari e diagnostici per uso veterinario	8 953,45	5 656,16	3 297,29	D
0102010703	Altri materiali e beni sanitari per uso veterinario	11 541,76	124,44	11 417,32	D
0102010801	Vetriere e materiale plastico per laboratorio	126 347,56	86 026,57	40 320,99	D
0102010802	Materiali di consumo non specifici per strumentazione diagnostica	131 082,20	64 109,03	66 973,17	D
0102010803	Altri beni e prodotti sanitari	515 028,59	264 157,18	250 871,41	D
0102011101	Materiali di guardaroba, di pulizia, e di convivenza in genere	88 483,18	42 447,95	46 035,23	D
0102011301	Supporti informatici	11 153,20	6 845,85	4 307,35	D
0102011302	Cancelleria e stampati	618 720,30	285 013,62	333 706,68	D
0102011402	Materiale per la manutenzione di mobili e macchine	156,20	42,60	113,60	D
0102011405	Materiale per la manutenzione di altro	765,35	382,68	382,67	D
0102011501	Altri beni e prodotti non sanitari	343 742,26	207 840,85	135 901,41	D
0102020801	Crediti v/Stato per finanziamenti per investimenti	1 563 977,79	0,00	1 563 977,79	D
0102021001	Crediti v/prefetture	170 169,38	0,00	170 169,38	D
0102021103	Crediti v/Regione o Provincia Autonoma per quota FSR	1 219 332 323,60	1 103 968 501,53	115 363 822,07	D
0102021104	Crediti v/Regione o Provincia Autonoma per mobilità attiva intraregionale	253 676 402,62	253 676 402,62	0,00	
0102021107	Crediti v/Regione o Provincia Autonoma per mobilità attiva extraregionale	83 538 438,00	83 538 438,00	0,00	
0102021109	Crediti v/Regione o Provincia Autonoma per mobilità attiva del documento informatico sottoscritto digitalmente da	13 074 513 875,44	13 074 513 875,44	0,00	

Conto	Descrizione	Dare	Avere	Saldo	Sez
	Autonoma per acconto quota FSR			319	
0102021111	Crediti v/Regione o Provincia Autonoma per finanziamento sanitario aggiuntivo corrente LEA	34 853 716,59	21 587 908,33	13 265 808,26	D
0102021118	Crediti v/Regione o Provincia Autonoma per spesa corrente - STP (ex D.lgs. 286/98)	309 927,35	309 927,35	0,00	
0102021201	Crediti v/Regione o Provincia Autonoma per finanziamenti per investimenti	1 762 838,69	1 367 558,69	395 280,00	D
0102021203	Crediti v/Regione o Provincia Autonoma per ripiano perdite	37 103 164,19	22 397 273,67	14 705 890,52	D
0102021209	Crediti v/Regione o Provincia Autonoma per finanziamenti per investimenti PNRR M6_C2_1.1.1.1 Ammodernamento del parco tecnologico e digitale ospedaliero (Digitalizzazione DEA I e II)	6 176 450,00	0,00	6 176 450,00	D
0102021213	Crediti v/Regione o Provincia Autonoma per finanziamenti per investimenti PNRR M6_C1_1.1 Case della Comunità e presa in carico della persona	33 674 670,00	18 521 068,50	15 153 601,50	D
0102021214	Crediti v/Regione o Provincia Autonoma per finanziamenti per investimenti PNRR M6_C1_1.3 Rafforzamento dell'assistenza sanitaria intermedia e delle sue strutture (Ospedali di Comunità)	14 966 528,00	8 231 590,40	6 734 937,60	D
0102021215	Crediti v/Regione o Provincia Autonoma per finanziamenti per investimenti PNRR M6_C1_1.2.2.1 Casa come primo luogo di cura e telemedicina - (COT)	1 346 480,00	740 564,00	605 916,00	D
0102021216	Crediti v/Regione o Provincia Autonoma per finanziamenti per investimenti PNRR M6_C2_1.1.2 Ammodernamento del parco tecnologico e digitale ospedaliero (Grandi apparecchiature)	16 524 320,00	9 088 376,00	7 435 944,00	D
0102021217	Crediti v/Regione o Provincia Autonoma per finanziamenti per investimenti PNRR M6_C2_1.2.1 Verso un ospedale sicuro e sostenibile	14 186 111,00	0,00	14 186 111,00	D
0102021218	Crediti v/Regione o Provincia Autonoma per finanziamenti per investimenti PNRR M6_C2_1.3.1.a FSE	1 540 000,00	0,00	1 540 000,00	D
0102021219	Crediti v/Regione o Provincia Autonoma per finanziamenti per investimenti PNC M6_C1_1.1 PRACSI	1 800 712,90	0,00	1 800 712,90	D
0102021301	Crediti v/Comuni	1 815 498,66	138 470,72	1 677 027,94	D
0102021302	Fatture da emettere v/Comuni	81 600,50	38 449,74	43 150,76	D
0102021418	Crediti v/ASL Avezzano Sulmona L'Aquila per altre prestazioni	22 909,69	0,00	22 909,69	D
0102021422	Crediti v/ASL Pescara per altre prestazioni	256 856,87	22 253,55	234 603,32	D
0102021423	Fatture da emettere v/ASL Pescara per altre prestazioni	3 305,14	947,50	2 357,64	D
0102021424	Crediti v/ASL Teramo per altre prestazioni	11 492,51	2 826,30	8 666,21	D
0102021428	Crediti v/Asl Pescara sanitarie pubbliche della Regione - per Contributi da Aziende sanitarie pubbliche della Regione o Prov. Aut. (extra fondo)	22 264,00	0,00	22 264,00	D
0102021601	Crediti v/Aziende sanitarie pubbliche Extraregione	278 627,25	18 999,10	259 628,15	D
0102021602	Fatture da emettere v/Aziende Sanitarie Pubbliche Extraregione	20 180,56	17 956,40	2 224,16	D
0102021902	Fatture da emettere v/altre partecipate	25 000,00	0,00	25 000,00	D
0102022001	Erario c/lres	144 384,00	0,00	144 384,00	D
0102022003	Erario c/riemute	836,36	0,00	836,36	D
0102022011	Altri crediti verso Erario	91 991,50	0,00	91 991,50	D

Riproduzione cartacea del documento informatico sottoscritto digitalmente da
PIROLA FLAVIA SIMONETTA il 15/07/2024 15:22:14, GRIPPA GIAMPAOLO il 15/07/2024 15:18:55
DE BENEDETTIS CLAUDIA il 15/07/2024 13:07:45 ai sensi dell'art. 20 e 23 del D.lgs 82/2005

Delibera del Direttore Generale: 2024 / 1123 del 15/07/2024

Conto	Descrizione	Dare	Avere	Saldo	Sez
0102022101	Crediti v/clienti privati	32 209 216,65	20 810 113,14	11 399 103,51	D
0102022102	Fatture da emettere v/clienti privati	5 910 940,05	4 657 413,49	1 253 526,56	D
0102022103	Crediti v/utenza per proventi da ticket	652 784,80	0,00	652 784,80	D
0102022109	Crediti v/dipendenti	1 163 300,01	188 771,88	974 528,13	D
0102022111	Acconti verso altri fornitori	3 343 239,26	0,00	3 343 239,26	D
0102022201	Crediti v/gestioni liquidatorie	2 760 572,73	783 587,30	1 976 985,43	D
0102022301	Crediti v/altri soggetti pubblici	23 293 124,03	19 273 202,15	4 019 921,88	D
0102022302	Fatture da emettere v/altri soggetti pubblici	102 170,23	24 275,93	77 894,30	D
0102022501	Altri Crediti diversi	10 415 409,90	2 425 191,50	7 990 218,40	D
0102022502	Fatture da emettere v/Altri Crediti diversi	19 222,13	19 222,13	0,00	
0102022504	Altri Crediti verso erogatori (privati accreditati e convenzionati) di prestazioni sanitarie	66 434,18	0,00	66 434,18	D
0102022636	Note credito da ricevere v/Case di Cura	5 380 869,18	102 000,12	5 278 869,06	D
0102022637	Note credito da ricevere v/altri erogatori di prestazioni sanitarie - intraregione	13 275 690,16	1 320 265,21	11 955 424,95	D
0102022638	Note credito da ricevere verso altri fornitori nazionali	2 786 080,22	2 289 037,09	497 043,13	D
0102022639	Note credito da ricevere verso altri fornitori esteri	2,01	2,01	0,00	
0102040101	Cassa ticket	414 511,95	0,00	414 511,95	D
0102040102	Cassa economale	102 756,51	102 756,51	0,00	
0102040201	Istituto Tesoriere	864 537 089,80	797 732 951,91	66 804 137,89	D
0102040401	Conto corrente postale	2 038 125,64	570 553,12	1 467 572,52	D
0201020101	Finanziamenti per beni di prima dotazione	4 960 665,62	47 398 596,06	42 437 930,44	A
0201020401	Finanziamenti da Stato per investimenti - altro	0,00	8 045 146,53	8 045 146,53	A
0201020402	Finanziamenti da Stato per investimenti - altro PNRR M6_C2_1.1.1.1 Ammodernamento del parco tecnologico e digitale ospedaliero (Digitalizzazione DEA I e II)	0,00	6 176 450,00	6 176 450,00	A
0201020406	Finanziamenti da Stato per investimenti - altro PNRR M6_C1_1.1 Case della Comunità e presa in carico della persona	0,00	16 837 335,00	16 837 335,00	A
0201020407	Finanziamenti da Stato per investimenti - altro PNRR M6_C1_1.3 Rafforzamento dell'assistenza sanitaria intermedia e delle sue strutture (Ospedali di Comunità)	0,00	7 483 264,00	7 483 264,00	A
0201020408	Finanziamenti da Stato per investimenti - altro PNRR M6_C1_1.2.2.1 Casa come primo luogo di cura e telemedicina - (COT)	0,00	673 240,00	673 240,00	A
0201020409	Finanziamenti da Stato per investimenti - altro PNRR M6_C2_1.1.2 Ammodernamento del parco tecnologico e digitale ospedaliero (Grandi apparecchiature)	154 458,75	8 240 266,34	8 085 807,59	A
0201020410	Finanziamenti da Stato per investimenti - altro PNRR M6_C2_1.2.1 Verso un ospedale sicuro e sostenibile	0,00	14 186 111,00	14 186 111,00	A
0201020411	Finanziamenti da Stato per investimenti - altro PNRR M6_C2_1.3.1.a FSE	0,00	1 540 000,00	1 540 000,00	A
0201020412	Finanziamenti da Stato per investimenti - altro PNC M6_C1_1.1 PRACSI	19 548,50	1 800 712,90	1 781 164,40	A
0201020501	Finanziamenti da Regione per investimenti - altro PNRR M6_C2_1.1.1.1 Ammodernamento del parco tecnologico e digitale ospedaliero (Digitalizzazione DEA I e II)	4 315 100,23	81 877 877,86	77 562 777,63	A
0201020601	Finanziamenti da altri soggetti pubblici	15 072 452,25	13 519 882,00	1 552 570,25	A

Reproduzione cartacea del documento informatico sottoscritto digitalmente da PIRULLA FLAVIA SIMONETTA il 15/07/2024 15:22:14, GRIPPA GIAMPAOLO il 15/07/2024 15:18:55

Delibera del Direttore Generale: 2024 / 1123 del 15/07/2024

Conto	Descrizione	Dare	Avere	Saldo	Sez
	pubblici per investimenti			317	
0201020701	Finanziamenti per investimenti da rettifica contributi in conto esercizio	6 273 293,38	29 626 881,30	23 353 587,92	A
0201030101	Riserve da donazioni e lasciti vincolati ad investimenti	0,00	620 013,96	620 013,96	A
0201050301	Altro - contributi per ripiano perdite	22 397 273,68	37 103 164,20	14 705 890,52	A
0201060102	PERDITE PORTATI A NUOVO	37 103 164,19	22 397 273,67	14 705 890,52	D
0202010401	F.do Amm.to diritti di brevetto e diritti di utilizzazione delle opere d'ingegno - altri	0,00	102 664,60	102 664,60	A
0202010601	F.do Amm.to licenze d'uso software	0,00	953 747,35	953 747,35	A
0202020301	F.do Amm.to Fabbricati strumentali (indisponibili)	0,00	180 376 835,34	180 376 835,34	A
0202020501	F.do ammortamento impianti generici	0,00	30 454 571,31	30 454 571,31	A
0202020801	F.do Amm.to impianti e macchinari < 516 euro	0,00	1 251,99	1 251,99	A
0202020901	F.do Amm.to Attrezzature sanitarie e scientifiche	128 985,72	132 860 612,47	132 731 626,75	A
0202021001	F.do Amm.to Attrezzature generiche	0,00	44 975,48	44 975,48	A
0202021101	F.do amm.to attrezzature sanitarie e scientifiche < 516 euro	0,00	181 149,02	181 149,02	A
0202021201	F.do Amm.to mobili e arredi	0,00	14 509 767,46	14 509 767,46	A
0202021301	F.do Amm.to mobili d'ufficio	0,00	144 323,27	144 323,27	A
0202021401	F.do amm.to mobili d'ufficio < 516 euro	0,00	1 209 738,57	1 209 738,57	A
0202021601	F.do Amm.to Ambulanze	0,00	1 637 818,99	1 637 818,99	A
0202021701	F.do Amm.to Altri mezzi di trasporto	0,00	4 318 645,36	4 318 645,36	A
0202021801	F.do Amm.to attrezzature e macchine d'ufficio	0,00	6 382 630,42	6 382 630,42	A
0202021901	F.do Amm.to attrezzature tecnico - economali	0,00	5 847 511,55	5 847 511,55	A
0202022001	F.do Amm.to computer e macchinari elettronici	0,00	2 018 200,63	2 018 200,63	A
0202022101	F.do Amm.to altri beni materiali	0,00	3 430 736,92	3 430 736,92	A
0202022201	F.do Amm.to altri beni < 516 euro	0,00	1 605 427,97	1 605 427,97	A
0202030524	F.do svalutazione crediti verso clienti privati	0,00	1 618 412,32	1 618 412,32	A
0203020101	Fondo rischi per cause civili ed oneri processuali	1 092 915,16	5 518 457,57	4 425 542,41	A
0203020201	Fondo rischi per contenzioso personale dipendente	846 323,02	4 280 857,49	3 434 534,47	A
0203020301	Fondo rischi connessi all'acquisto di prestazioni sanitarie da privato	1 194 931,91	18 325 965,47	17 131 033,56	A
0203020401	Fondo rischi per copertura diretta dei rischi (autoassicurazione)	4 949 916,54	7 953 237,08	3 003 320,54	A
0203020402	B.II.5) Fondo rischi per franchigia assicurativa	80 820,00	10 693 286,57	10 612 466,57	A
0203020403	B.II.6) Fondo rischi per interessi di mora	548 906,78	1 893 668,84	1 344 762,06	A
0203020501	Altri fondi rischi	0,00	1 381 055,45	1 381 055,45	A
0203040101	Quote inutilizzate contributi da Regione o Prov. Aut. per quota F.S. vincolato	160 370,61	424 376,84	264 006,23	A
0203040119	B.IV.1) Quote inutilizzate contributi da Regione o Prov. Aut. per quota F.S. indistinto finalizzato	0,00	126 681,60	126 681,60	A
0203040121	Quote inutilizzate contributi da Regione per quota Potenziamento Assistenza territoriale comma 274 L234/21	0,00	678 257,13	678 257,13	A
0203040122	Quote inutilizzate contributi da Regione per quota Sicurezza negli ambienti e nei luoghi di lavoro DL73/2021 art. 50	0,00	63 884,39	63 884,39	A
0203040201	Quote inutilizzate contributi vincolati da soggetti pubblici	227 927,51	2 245 451,79	2 017 524,28	A

Riproduzione cartacea del documento informatico sottoscritto digitalmente da
PIROLA FLAVIA SIMONETTA il 15/07/2024 15:22:14, GRIPPA GIAMPAOLO il 15/07/2024 15:18:55
DE BENEDICTIS CLAUDIA il 15/07/2024 13:07:45 ai sensi dell'art. 20 e 23 del D.lgs 82/2005

Delibera del Direttore Generale: 2024 / 1123 del 15/07/2024

Conto	Descrizione	Dare	Avere	Saldo	Sez
	(extra fondo)			318	
0203040202	Quote inutilizzate contributi vincolati da Ministero della Salute (extra fondo) - PNRR Missione 6_investimento C1_1.2.1 Casa come primo luogo di cura - Assistenza domiciliare	793 892,00	793 892,00	0,00	
0203040401	Quote inutilizzate contributi vincolati da privati	0,00	153 100,02	153 100,02	A
0203050101	Fondi integrativi pensione	0,00	216 454,05	216 454,05	A
0203050201	Fondo rinnovi contrattuali personale dipendente	1 608 604,86	15 298 507,82	13 689 902,96	A
0203050301	Fondo rinnovi convenzioni MMG/PLS/MCA	22 535,52	11 322 422,60	11 299 887,08	A
0203050501	Altri fondi per oneri e spese	838 820,87	6 598 868,42	5 760 047,55	A
0203050504	Fondi per altre competenze accessorie	158 234,26	158 234,26	0,00	
0204010101	Fondo per premi operosità medici SUMAI	624 854,85	3 366 742,24	2 741 887,39	A
0205020501	Altri debiti v/Stato	205 294,86	281 148,40	75 853,54	A
0205030102	Debiti v/Regione o Provincia Autonoma per finanziamenti	52 508,27	52 508,27	0,00	
0205030201	Debiti v/Regione o Provincia Autonoma per mobilità passiva intraregionale	265 851 978,30	265 851 978,30	0,00	
0205030301	Debiti v/Regione o Provincia Autonoma per mobilità passiva extraregionale	121 689 564,28	124 775 558,91	3 085 994,63	A
0205030401	Acconto quota FSR da Regione o Provincia Autonoma	649 583 905,94	649 583 905,94	0,00	
0205030402	Acconto quota FSR per DPC da Regione o Provincia Autonoma	21 743 888,37	21 743 888,37	0,00	
0205030501	Altri debiti v/Regione o Provincia Autonoma - GSA	7 529,37	14 105 139,78	14 097 610,41	A
0205040101	Debiti v/Comuni	447 644,60	500 654,52	53 009,92	A
0205040102	Fatture da ricevere verso Comuni	0,00	720 000,00	720 000,00	A
0205050108	Debiti v/ASL Teramo per quota FSR	92 847,42	92 847,42	0,00	
0205050601	Debiti v/ASL Avezzano Sulmona L'Aquila per altre prestazioni	325,06	256 501,46	256 176,40	A
0205050602	Fatture da ricevere v/ASL Avezzano Sulmona L'Aquila per altre prestazioni	28 874,53	28 874,53	0,00	
0205050605	Debiti v/ASL Pescara per altre prestazioni	135 643,35	1 318 504,24	1 182 860,89	A
0205050606	Fatture da ricevere v/ASL Pescara per altre prestazioni	5 728,74	254 462,68	248 733,94	A
0205050607	Debiti v/ASL Teramo per altre prestazioni	167 035,10	4 213 016,50	4 045 981,40	A
0205050701	Debiti v/Aziende sanitarie pubbliche Extraregione	193 020,03	1 506 686,02	1 313 665,99	A
0205050702	Fatture da ricevere v/Aziende sanitarie pubbliche Extraregione	124 535,22	136 464,22	11 929,00	A
0205050703	Debiti v/Aziende Ospedaliere, IRCCS, Policlinici, Fondazioni Extraregione	54 150,63	203 979,74	149 829,11	A
0205050704	Fatture da ricevere v/Aziende Ospedaliere, IRCCS, Policlinici, Fondazioni Extraregione	29 603,14	40 749,75	11 146,61	A
0205060103	Debiti v/Agenzia Sanitaria Regionale	9 214,02	9 214,02	0,00	
0205060105	Debiti v/altri enti regionali	98 599,46	250 156,84	151 557,38	A
0205060301	Debiti v/altre partecipate	0,00	3 688,00	3 688,00	A
0205070101	Debiti v/medici di base	28 643 005,14	40 663 924,25	12 020 919,11	A
0205070102	Debiti v/farmacie	62 412 265,01	67 195 428,50	4 783 163,49	A
0205070104	Debiti v/IRCCS privati e Policlinici	0,00	19 188,67	19 188,67	A
0205070108	Debiti v/Case di Cura	27 564 685,30	41 914 912,00	14 350 226,70	A
0205070109	Fatture da ricevere v/Case di Cura	2 189 791,03	4 523 169,06	2 333 378,03	A
0205070110	Debiti v/altri erogatori di prestazioni sanitarie - intraregione	51 490 480,57	109 787 526,13	58 297 045,56	A
0205070111	Fatture da ricevere v/altri erogatori di prestazioni sanitarie -			740 410,68	A

Riproduzione cartacea del documento informatico sottoscritto digitalmente da
PIROLA FLAVIA SIMONETTA il 15/07/2024 15:22:14, GRIPPA GIAMPAOLO il 15/07/2024 15:18:53
DE BENEDICTIS CLAUDIA il 15/07/2024 13:07:45 ai sensi dell'art. 20 e 23 del D.lgs 82/2005

Delibera del Direttore Generale: 2024 / 1123 del 15/07/2024

Conto	Descrizione	Dare		Avere		Saldo	Sez
	intraregione					319	
0205070201	Debiti verso altri fornitori nazionali	317 514 774,63	358 051 236,65	40 536 462,02			A
0205070202	Fatture da ricevere verso altri fornitori nazionali	39 946 229,68	71 611 559,28	31 665 329,60			A
0205070203	Debiti verso altri fornitori esteri	884 668,95	900 655,62	15 986,67			A
0205070204	Fatture da ricevere verso altri fornitori esteri	4 918,12	23 392,59	18 474,47			A
0205070205	Debiti verso professionisti e collaboratori (ad esclusione degli organi diretti)	3 654 362,06	4 321 605,27	667 243,21			A
0205090101	Erario c/lres	374 030,00	654 030,00	280 000,00			A
0205090103	Erario c/ritenute su lavoro dipendente	104 196 145,77	110 543 740,61	6 347 594,84			A
0205090104	Erario c/I.V.A.	180 680,74	180 680,74	0,00			
0205090105	Erario c/lrap	37 506 948,07	38 836 634,88	1 329 686,81			A
0205090106	Altre imposte e tasse	9 442 833,78	11 690 959,00	2 248 125,22			A
0205090107	Erario c/IVA c split payment	34 426 587,05	37 739 170,01	3 312 582,96			A
0205100101	Debiti verso INPDAP	150 666 559,21	152 849 825,57	2 183 266,36			A
0205100102	Debiti verso INPS lavoratori dipendenti	786 327,35	927 019,98	140 692,63			A
0205100104	Debiti verso INAIL	2 095 811,95	2 258 613,45	162 801,50			A
0205100105	Debiti verso ENPAM	15 135 744,30	16 278 274,69	1 142 530,39			A
0205100106	Debiti verso ONAOSI	450 593,74	572 142,19	121 548,45			A
0205100107	Debiti verso altri Istituti Previdenziali	952 831,60	1 005 893,53	53 061,93			A
0205110101	Debiti v/altri finanziatori	102 748,51	102 748,51	0,00			
0205110202	Debiti verso il personale dipendente per fondi aziendali esercizio in corso	25 649 180,82	40 488 834,01	14 839 653,19			A
0205110203	Debiti verso personale retribuzioni esercizi precedenti	13 000,00	13 000,00	0,00			
0205110204	Debiti verso il personale dipendente per fondi aziendali esercizi precedenti	542 487,91	3 648 642,56	3 106 154,65			A
0205110205	Debiti verso personale per rimborsi spese	0,00	73 800,00	73 800,00			A
0205110207	Altri debiti verso il personale dipendente	364 601 591,40	370 065 524,40	5 463 933,00			A
0205110301	Debiti v/gestioni liquidatorie	680 430,34	953 174,43	272 744,09			A
0205110402	Debiti verso organi direttivi e istituzionali	465 211,03	474 596,03	9 385,00			A
0205110403	Debiti verso assistiti	246 904,90	447 227,93	200 323,03			A
0205110404	Altri debiti diversi	23 545 600,04	26 368 307,92	2 822 707,88			A
0205110406	Debiti verso personale tirocinante e borsisti	1 776 123,78	1 776 123,78	0,00			
0205110407	Debiti verso altro personale esterno	543 722,77	790 253,65	246 530,88			A
0205110408	Debiti verso personale universitario	5 253 524,26	5 446 249,23	192 724,97			A
0205110511	Note credito da emettere v/Comuni	12 379,50	26 647,14	14 267,64			A
0206020101	Risconti passivi	0,00	9 596,39	9 596,39			A

Totali dei SALDI	:	6 379 162 377,13	6 420 289 854,28
Utile/Perdita	:	41 127 477,15	
Totali a	:	6 420 289 854,28	6 420 289 854,28

Riepilogo Conto Economico

320

Conto	Descrizione	Dare	Avere	Saldo	Sez.
0301010101	Finanziamento indistinto	21 938 305,03	742 251 969,11	720 313 664,08	A
0301010102	Finanziamento indistinto - Funzioni regionali	0,00	3 517 668,09	3 517 668,09	A
0301010103	Finanziamento indistinto finalizzato da Regione	0,00	30 406 949,51	30 406 949,51	A
0301010104	Funzioni - Pronto Soccorso	0,00	21 938 305,03	21 938 305,03	A
0301010203	Quota per medicina Penitenziaria D.L.gs 230/99	0,00	1 534 538,21	1 534 538,21	A
0301010212	Quota per progetti di PSN L. 662/96	0,00	5 935 133,56	5 935 133,56	A
0301010219	Quota per Remunerazione a farmacie per attività di contrasto a patologie infettive	0,00	1 083 026,37	1 083 026,37	A
0301010220	Quota per Contributo per i laboratori	0,00	6 855 400,82	6 855 400,82	A
0301010223	Quota per Potenziamento Assistenza territoriale comma 274 L234/21	0,00	1 208 568,58	1 208 568,58	A
0301010224	Quota per Sicurezza negli ambienti e nei luoghi di lavoro DL73/2021 art. 50	0,00	63 873,26	63 873,26	A
0301020101	Contributi da Regione (extra fondo) vincolati	322 839,62	425 385,76	102 546,14	A
0301020306	Contributi da altri enti pubblici - vincolati	0,00	1 232 906,34	1 232 906,34	A
0301020313	Contributi da altri soggetti pubblici (extra fondo) - altro	0,00	293 192,22	293 192,22	A
0301020314	Contributi da Ministero della Salute (extra fondo)	6 144,86	1 178 358,53	1 172 213,67	A
0301020316	Contributi da Ministero della Salute (extra fondo) - PNRR Missione 6_investimento C1_1.2.1 Casa come primo luogo di cura - Assistenza domiciliare	0,00	4 423 852,13	4 423 852,13	A
0302010124	Utilizzo fondi per quote inutilizzate contributi di esercizi precedenti da Regione per quota Progetti sulla salute mentale	149 354,09	149 354,09	0,00	
0302020101	Utilizzo fondi per quote inutilizzate contributi di esercizi precedenti da soggetti pubblici (extra fondo) vincolati	0,00	1 042 408,20	1 042 408,20	A
0302020102	Utilizzo fondi per quote inutilizzate contributi di esercizi precedenti da Ministero della Salute (extra fondo) - PNRR Missione 6_investimento C1_1.2.1 Casa come primo luogo di cura - Assistenza domi	0,00	793 892,00	793 892,00	A
0303010101	Prestazioni di ricovero	0,00	20 855 986,55	20 855 986,55	A
0303010102	Per assistenza ospedaliera (erogate da privato accreditato)	0,00	3 497 103,43	3 497 103,43	A
0303010103	Prestazioni di specialistica ambulatoriale	0,00	8 509 105,99	8 509 105,99	A
0303010105	Per altra assistenza specialistica ambulatoriale (erogate da privato accreditato)	0,00	1 177 432,56	1 177 432,56	A
0303010107	Prestazioni di psichiatria residenziale e semiresidenziale nelle Strutture Psicosociali (erogate da privato accreditato)	0,00	1 882 993,60	1 882 993,60	A
0303010108	Prestazioni di File F	0,00	6 426 037,03	6 426 037,03	A
0303010109	Prestazioni servizi MMG, PLS, Continuità assistenziale	0,00	57 015,72	57 015,72	A
0303010110	Prestazioni servizi farmaceutica convenzionata	0,00	265 539,87	265 539,87	A
0303010113	Prestazioni trasporto ambulanze ed elisoccorso	0,00	165 069,19	165 069,19	A
0303010117	Altre prestazioni sanitarie e socio-sanitarie a rilevanza sanitaria	0,00	6 133 151,23	6 133 151,23	A
0303010203	Altre prestazioni sanitarie e socio-sanitarie a rilevanza sanitaria	0,00	2 950,46	2 950,46	A

Documento informatico sottoscritto digitalmente da
 PIRROTTA ADRIANO PRESIDENTE PAUPLIS il 15/07/2024 15:22:14, GRIPPA GIAMPAOLO il 15/07/2024 15:18:55
 DE BENEDICTIS CLAUDIA il 15/07/2024 13:07:45 ai sensi dell'art. 20 e 23 del D.lgs 82/2005
Delibera del Direttore Generale: 2024 / 1123 del 15/07/2024

Conto	Descrizione	Dare	Avere	Saldo	Sez
0303010204	Ricavi per prestazioni sanitarie e socio-sanitarie erogate a Comuni	14 267,64	143 309,43	129 041,79	A
0303010208	Ricavi per prestazioni sanitarie e socio-sanitarie - attuazione dir. N. 85/73/CEE	0,00	247 227,64	247 227,64	A
0303010209	Ricavi per prestazioni sanitarie e socio-sanitarie - altro	0,00	28 137,60	28 137,60	A
0303010301	Prestazioni di ricovero	0,00	8 546 124,52	8 546 124,52	A
0303010302	Prestazioni ambulatoriali	0,00	2 314 164,35	2 314 164,35	A
0303010304	Prestazioni di File F	0,00	1 525 774,03	1 525 774,03	A
0303010305	Prestazioni servizi MMG, PLS, Continuità assistenziale Extraregione	0,00	126 172,57	126 172,57	A
0303010306	Prestazioni servizi farmaceutica convenzionata Extraregione	0,00	283 157,19	283 157,19	A
0303010308	Prestazioni trasporto ambulanze ed elisoccorso Extraregione	0,00	652 581,98	652 581,98	A
0303010315	Altre prestazioni sanitarie a rilevanza sanitaria - Mobilità attiva Internazionale	0,00	894 813,56	894 813,56	A
0303020101	Prestazioni di ricovero da privati Extraregione in compensazione (mobilità attiva)	0,00	2 051 548,31	2 051 548,31	A
0303020201	Prestazioni ambulatoriali da privati Extraregione in compensazione (mobilità attiva)	0,00	269 634,23	269 634,23	A
0303030101	Proventi per rilascio cartelle cliniche, radiografie e certificati	42,00	97 690,97	97 648,97	A
0303030102	Proventi per multe, ammende e contravvenzioni di vigili sanitari	0,00	9 362,83	9 362,83	A
0303030105	Proventi per sanzioni sanità pubblica veterinaria	0,00	4 636,83	4 636,83	A
0303030106	Proventi per diritti veterinari ex art.3 D.lgs. 51/92	0,00	39 184,79	39 184,79	A
0303030108	Proventi sperimentazioni farmaci e cliniche	1 014,00	67 946,73	66 932,73	A
0303030109	Proventi per servizi di medicina legale	0,00	92 972,14	92 972,14	A
0303030110	Ricavi per somministrazione di vaccini	0,00	97 464,86	97 464,86	A
0303030111	Proventi per prestazioni di medicina sportiva	0,00	23 236,81	23 236,81	A
0303030114	Altri ricavi per prestazioni sanitarie erogate a soggetti privati	143,24	609 486,63	609 343,39	A
0303030116	Ricavi per ricovero ospedaliero	0,00	63 708,87	63 708,87	A
0303030117	Ricavi per prestazioni del dipartimento di prevenzione	0,00	92 783,38	92 783,38	A
0303030118	Ricavi per consulenze sanitarie mediche e veterinarie	0,00	5 886,96	5 886,96	A
0303040101	Ricavi per prestazioni sanitarie intraoemia - Area ospedaliera	316 532,33	3 369 839,52	3 053 307,19	A
0303040201	Ricavi per prestazioni sanitarie intraoemia - Area specialistica	4 485,28	81 290,56	76 805,28	A
0303040601	Ricavi per prestazioni sanitarie intraoemia - Altro	0,00	300 473,03	300 473,03	A
0304010101	Rimborsi assicurativi	0,00	388 547,91	388 547,91	A
0304020101	Rimborso degli oneri stipendiali del personale dell'azienda in posizione di comando presso la Regione	0,00	120,00	120,00	A
0304030301	Altri concorsi, recuperi e rimborsi da parte di Aziende sanitarie pubbliche della Regione	0,00	18 253,18	18 253,18	A
0304040101	Rimborso degli oneri stipendiali del personale dipendente dell'azienda in posizione di comando presso altri soggetti pubblici	0,00	75 994,02	75 994,02	A
0304040304	Altri concorsi, recuperi e rimborsi da parte di altri soggetti pubblici	900,00	1 686,56	786,56	A
0304050102	Pay-back per il superamento del tetto della spesa farmaceutica ospedaliera	9 596,39	4 480 609,30	4 471 012,91	A
0304050103	Ulteriore Pay-back	0,00	2 988 320,38	2 988 320,38	A

Riproduzione cartacea del documento informatico sottoscritto digitalmente da
PIROLA FLAVIA SIMONETTA il 15/07/2024 15:22:14, GRIPPA GIAMPAOLO il 15/07/2024 15:18:55
DE BENEDETTIS CLAUDIA il 15/07/2024 13:07:45 ai sensi dell'art. 20 e 23 del D.lgs 82/2005

Delibera del Direttore Generale: 2024 / 1123 del 15/07/2024

Conto	Descrizione	Dare	Avere	Saldo	Sez
0304050201	Altri concorsi, recuperi e rimborsi da privati	4 011 275,49	6 956 763,17	2 945 487,68	A
0305010101	Compartecipazione alla spesa per prestazioni sanitarie - Ticket sulle prestazioni per visite specialistiche	6 407 247,10	7 848 808,58	1 441 561,48	A
0305010102	Compartecipazione alla spesa per prestazioni sanitarie - Ticket sulle prestazioni per diagnostica strumentale	0,00	2 572 264,25	2 572 264,25	A
0305010103	Compartecipazione alla spesa per prestazioni sanitarie - Ticket sulle prestazioni per analisi di laboratorio	0,00	4 261 157,36	4 261 157,36	A
0305010104	Compartecipazione alla spesa per prestazioni sanitarie - Ticket sulle prestazioni per medicina sportiva	0,00	14 756,00	14 756,00	A
0305020101	Compartecipazione alla spesa per prestazioni sanitarie - Ticket sul pronto soccorso	16 659,22	159 424,97	142 765,75	A
0305030101	Compartecipazione alla spesa per prestazioni sanitarie (Ticket) - Altro	428 588,10	428 588,10	0,00	
0306010109	Quota imputata all'esercizio dei finanziamenti per investimenti dallo Stato PNRR M6_C2_1.1.2 Ammodernamento del parco tecnologico e digitale ospedaliero (Grandi apparecchiature)	0,00	154 458,75	154 458,75	A
0306010112	Quota imputata all'esercizio dei finanziamenti per investimenti dallo Stato PNC M6_C1_1.1 PRACSI	0,00	19 548,50	19 548,50	A
0306020101	Quota imputata all'esercizio dei finanziamenti per investimenti da Regione	0,00	4 262 591,96	4 262 591,96	A
0306030101	Quota imputata all'esercizio dei finanziamenti per beni di prima dotazione	0,00	4 960 665,62	4 960 665,62	A
0306040101	Quota imputata all'esercizio dei contributi in c/esercizio FSR destinati ad investimenti	39 528,00	5 878 013,38	5 838 485,38	A
0306060101	Quota imputata all'esercizio di altre poste del patrimonio netto	0,00	39 528,00	39 528,00	A
0308020101	Affitti attivi	0,00	14 785,24	14 785,24	A
0308030101	Proventi per buoni mensa a terzi	0,00	55 106,89	55 106,89	A
0308030102	Proventi per multe, ammende e contravvenzioni (non sanitarie)	0,00	281 157,45	281 157,45	A
0308030105	Proventi per corsi di formazione	0,00	113 549,61	113 549,61	A
0308030106	Proventi per sponsorizzazioni	0,00	155 176,90	155 176,90	A
0308030108	Proventi per concessione spazi interni	0,00	179 603,64	179 603,64	A
0308030109	Altri proventi non sanitari	0,00	25 906,74	25 906,74	A
0309010401	Rimanenze finali medicinali con AIC	0,00	5 541 814,06	5 541 814,06	A
0309010402	Rimanenze finali soluzioni infusionali con AIC	0,00	155 273,97	155 273,97	A
0309010403	Rimanenze finali ossigeno con AIC	0,00	216 295,60	216 295,60	A
0309010405	Rimanenze finali emoderivati con AIC	0,00	306 021,23	306 021,23	A
0309010406	Rimanenze finali medicinali senza AIC	0,00	71 328,46	71 328,46	A
0309010407	Rimanenze finali emoderivati di produzione regionale	0,00	63 921,09	63 921,09	A
0309010409	Rimanenze finali strumentazione per bioimmagini e radioterapia	0,00	7 515,80	7 515,80	A
0309010410	Rimanenze finali materiale per sterilizzazione	0,00	54 147,95	54 147,95	A
0309010411	Rimanenze finali dispositivi per chirurgia mini-invasiva ed elettrochirurgia	0,00	148 979,57	148 979,57	A
0309010412	Rimanenze finali protesi ortopediche e mezzi per osteosintesi e sintesi tendinee	0,00	34 245,33	34 245,33	A
0309010413	Rimanenze finali protesi			40 067,46	A

Firmato digitalmente da PIROLA FLAVIA SIMONETTA il 15/07/2024 15:22:14, GRIPPA GIAMPAOLO il 15/07/2024 15:18:55
 DE BENEDETTIS CLAUDIA il 15/07/2024 13:07:45 ai sensi dell'art. 20 e 23 del D. lgs. 82/2005
 Delibera del Direttore Generale: 2024 / 1123 del 15/07/2024

Conto	Descrizione	Dare	Avere	Saldo	Sez
	oculistiche			323	
0309010414	Rimanenze finali protesi vascolari e cardiache	0,00	135 780,37	135 780,37	A
0309010415	Rimanenze finali altri dispositivi protesici impiantabili e prodotti per osteosintesi	0,00	68 624,32	68 624,32	A
0309010416	Rimanenze finali supporti e ausili tecnici per persone disabili	0,00	32 296,47	32 296,47	A
0309010417	Rimanenze finali dispositivi per emotrasfusione ed ematologia	0,00	22 310,67	22 310,67	A
0309010418	Rimanenze finali strumentazione per esplorazioni funzionali ed interventi terapeutici	0,00	225 009,49	225 009,49	A
0309010419	Rimanenze finali dispositivi per dialisi	0,00	184 221,78	184 221,78	A
0309010420	Rimanenze finali strumentazione per radiologia diagnostica ed interventistica	0,00	392,47	392,47	A
0309010421	Rimanenze finali strumentario chirurgico pluriuso o riusabile	0,00	37 095,76	37 095,76	A
0309010422	Rimanenze finali dispositivi medico-diagnostici in vitro (D.Lgs. 332/2000)	0,00	620 791,99	620 791,99	A
0309010423	Rimanenze finali dispositivi protesici impiantabili - vari	0,00	54 892,44	54 892,44	A
0309010424	Rimanenze finali dispositivi per sistema artero-venoso	0,00	239 582,74	239 582,74	A
0309010425	Rimanenze finali guide per apparato cardiocircolatorio	0,00	28 323,15	28 323,15	A
0309010426	Rimanenze finali prodotti dietetici	0,00	98 321,48	98 321,48	A
0309010427	Rimanenze finali alimenti per nutrizione artificiale senza AIC	0,00	333,41	333,41	A
0309010428	Rimanenze finali sieri	0,00	29 379,90	29 379,90	A
0309010429	Rimanenze finali vaccini obbligatori	0,00	381 004,28	381 004,28	A
0309010430	Rimanenze finali altri vaccini	0,00	152 526,47	152 526,47	A
0309010432	Rimanenze finali prodotti chimici	0,00	5 665,64	5 665,64	A
0309010433	Rimanenze finali medicinali ad uso veterinario	0,00	20 813,50	20 813,50	A
0309010434	Rimanenze finali materiali chirurgici, sanitari e diagnostici per uso veterinario	0,00	3 297,29	3 297,29	A
0309010435	Rimanenze finali altri materiali e beni sanitari per uso veterinario	0,00	11 417,32	11 417,32	A
0309010436	Rimanenze finali vetrerie e materiale plastico per laboratorio	0,00	40 320,99	40 320,99	A
0309010437	Rimanenze finali materiali di consumo non specifici per strumentazione diagnostica	0,00	66 973,17	66 973,17	A
0309010438	Rimanenze finali altri beni e prodotti sanitari	0,00	250 871,41	250 871,41	A
0309010439	Rimanenze finali dispositivi da somministrazione, prelievo e raccolta	0,00	505 520,84	505 520,84	A
0309010440	Rimanenze finali dispositivi impiantabili attivi	0,00	248 395,95	248 395,95	A
0309010441	Rimanenze finali altri dispositivi per apparato cardiocircolatorio	0,00	344 547,49	344 547,49	A
0309010442	Rimanenze finali disinfettanti, antisettici e proteolitici (D.Lgs. 46/97)	0,00	53 557,53	53 557,53	A
0309010443	Rimanenze finali dispositivi per apparato gastrointestinale	0,00	212 065,45	212 065,45	A
0309010444	Rimanenze finali dispositivi da sutura	0,00	191 392,64	191 392,64	A
0309010445	Rimanenze finali dispositivi per sistema nervoso e midollare	0,00	4 592,69	4 592,69	A
0309010446	Rimanenze finali dispositivi per odontoiatria, oftalmologia e otorinolaringoiatria	0,00	85 290,36	85 290,36	A
0309010447	Rimanenze finali dispositivi per apparato respiratorio e anestesia	0,00	299 770,04	299 770,04	A
0309010448	Rimanenze finali dispositivi di protezione e ausili per incontinenza	0,00	519 239,66	519 239,66	A

Reproduzione cartacea del documento informatico sottoscritto digitalmente da PIRCOLLA FLAVIA SIMONETTA il 15/07/2024 15:22:14, GRIPPA GIAMPAOLO il 15/07/2024 15:18:55 (D.Lgs. 46/97)
DE BENEDETTIS CLAUDIA il 15/07/2024 13:07:45 ai sensi dell'art. 20 e 23 del D.lgs 82/2005

Delibera del Direttore Generale: 2024 / 1123 del 15/07/2024

Conto	Descrizione	Dare	Avere	Saldo	Sez
0309010449	Rimanenze finali dispositivi per apparato urogenitale	0,00	66 406,94	66 406,94	A
0309010450	Rimanenze finali dispositivi vari	0,00	217 291,04	217 291,04	A
0309010451	Rimanenze finali dispositivi per medicazioni generali e specialistiche	0,00	380 604,90	380 604,90	A
0309010452	Rimanenze finali Farmaci innovativi	0,00	594 012,85	594 012,85	A
0309010602	Rimanenze finali materiali di guardaroba, di pulizia e di convivenza in genere	0,00	46 035,23	46 035,23	A
0309010604	Rimanenze finali supporti informatici	0,00	4 307,35	4 307,35	A
0309010605	Rimanenze finali cancelleria e stampanti	0,00	333 706,68	333 706,68	A
0309010607	Rimanenze finali materiali per la manutenzione di mobili e macchine	0,00	113,60	113,60	A
0309010610	Rimanenze finali di materiale per la manutenzione di altro	0,00	382,67	382,67	A
0309010611	Rimanenze finali altri beni e prodotti non sanitari	0,00	135 901,41	135 901,41	A
0309010805	Compartecipazione alla spesa per prestazioni sanitarie - Ticket sulle prestazioni assistenza specialistica ambulatoriale da Case di Cura private	0,00	1 076 030,03	1 076 030,03	A
0309010807	Compartecipazione alla spesa per prestazioni sanitarie - Ticket sulle prestazioni assistenza specialistica ambulatoriale da altri privati	0,00	325 127,88	325 127,88	A
0309010809	Compartecipazione alla spesa per prestazioni sanitarie - Ticket sulle prestazioni assistenza specialistica ambulatoriale da privato per cittadini non residenti - Extraregione	0,00	24 611,57	24 611,57	A
0309010905	Compartecipazione alla spesa per prestazioni sanitarie - Ticket sulle prestazioni trasferite dal regime di ricovero ordinario in regime ambulatoriale (DCA 50/2011) da Case di Cura private	0,00	3 036,60	3 036,60	A
0309010909	Compartecipazione alla spesa per prestazioni sanitarie - Ticket sulle prestazioni trasferite dal regime di ricovero ord. in regime ambulat. (DCA 50/2011) da priv.- cittadini non residenti - Extraregione	0,00	108,45	108,45	A
0401010101	Interessi attivi su c/tesoreria unica	0,00	9,09	9,09	A
0401020102	Interessi attivi su c/c bancari	0,00	50,02	50,02	A
0601020101	Proventi da donazioni e liberalità diverse	0,00	50 000,00	50 000,00	A
0601020201	Sopravvenienze attive v/Aziende sanitarie pubbliche della Regione relative alla mobilità intraregionale	0,00	1 881 909,80	1 881 909,80	A
0601020207	Sopravvenienze attive v/terzi relative all'acquisto prestazioni sanitarie da operatori accreditati	993 213,92	1 691 835,98	698 622,06	A
0601020208	Sopravvenienze attive v/terzi relative all'acquisto di beni e servizi	0,00	1 221 612,92	1 221 612,92	A
0601020209	Sopravvenienze attive per attività libero professionale	0,00	16 333,80	16 333,80	A
0601020210	Altre sopravvenienze attive v/terzi	54 722,05	2 329 187,58	2 274 465,53	A
0601020211	Sopravvenienze attive per quote F.S. vincolato	0,00	1 866 395,40	1 866 395,40	A
0601020306	Insussistenze attive v/terzi relative all'acquisto prestazioni sanitarie da operatori accreditati	0,00	8 000 326,41	8 000 326,41	A
0601020307	Insussistenze attive v/terzi relative all'acquisto di beni e servizi	0,00	3 126 068,14	3 126 068,14	A

PIROLA FLAVIA SIMONETTA il 15/07/2024 15:22:14, GRIPPA GIAMPAOLO il 15/07/2024 15:18:55
DE BENEDICTIS CLAUDIA il 15/07/2024 13:07:45 ai sensi dell'art. 20 e 23 del D.lgs 82/2005
Delibera del Direttore Generale: 2024 / 1123 del 15/07/2024

Conto	Descrizione	Dare	Avere	Saldo	Sez
0601020308	Altre insussistenze attive v/terzi	0,00	174 934,44	174 934,44	A
0701010101	Medicinali con AIC	87 410 643,11	748 112,43	86 662 530,68	D
0701010102	Soluzioni infusionali con AIC	1 758 128,79	4 746,38	1 753 382,41	D
0701010103	Ossigeno con AIC	2 256 800,85	102,74	2 256 698,11	D
0701010105	Emoderivati con AIC	2 825 982,12	5 816,80	2 820 165,32	D
0701010106	Medicinali senza AIC	770 079,61	0,00	770 079,61	D
0701010108	Farmaci innovativi	10 607 643,75	405 480,31	10 202 163,44	D
0701010202	Sangue ed emocomponenti da pubblico (Aziende sanitarie pubbliche extra Regione) - Mobilità extraregionale	973 267,16	0,00	973 267,16	D
0701010301	Strumentazione per bioimmagini e radioterapia	155 044,00	0,00	155 044,00	D
0701010302	Materiale per sterilizzazione	146 357,38	939,89	145 417,49	D
0701010303	Dispositivi per chirurgia mini-invasiva ed elettrochirurgia	1 946 119,29	1 517,27	1 944 602,02	D
0701010304	Protesi ortopediche e mezzi per osteosintesi e sintesi tendineo-legamentosa	2 091 601,89	91,73	2 091 510,16	D
0701010305	Protesi oculistiche	753 932,32	586,50	753 345,82	D
0701010306	Protesi vascolari e cardiache	4 516 929,07	9 380,80	4 507 548,27	D
0701010307	Altri dispositivi protesici impiantabili e prodotti per osteosintesi	622 300,93	3 880,94	618 419,99	D
0701010308	Supporti e ausili tecnici per persone disabili	1 318 373,15	17 485,34	1 300 887,81	D
0701010309	Dispositivi per emotrasfusione ed ematologia	982 074,53	9 643,13	972 431,40	D
0701010310	Dispositivi per dialisi	2 055 186,28	4 022,42	2 051 163,86	D
0701010311	Dispositivi medico-diagnostici in vitro (D.Lgs. 332/2000)	12 355 677,42	52 024,16	12 303 653,26	D
0701010312	Dispositivi da somministrazione, prelievo e raccolta	3 123 945,53	38 919,85	3 085 025,68	D
0701010313	Dispositivi impiantabili attivi	3 651 375,36	13 665,60	3 637 709,76	D
0701010314	Strumentazione per esplorazioni funzionali ed interventi terapeutici	2 567 598,91	13 961,75	2 553 637,16	D
0701010315	Strumentazione per radiologia diagnostica ed interventistica	139,14	0,00	139,14	D
0701010316	Strumentario chirurgico pluriuso o riutilizzabile	1 108 667,11	2 630,77	1 106 036,34	D
0701010317	Dispositivi protesici impiantabili - vari	375 692,79	1 127,84	374 564,95	D
0701010318	Dispositivi per sistema artero-venoso	2 056 706,97	10 253,17	2 046 453,80	D
0701010319	Guide per apparato cardiocircolatorio	390 054,29	0,00	390 054,29	D
0701010320	Altri dispositivi per apparato cardiocircolatorio	1 941 211,59	23 227,26	1 917 984,33	D
0701010321	Disinfettanti, antisettici e proteolitici (D.Lgs. 46/97)	361 093,64	95,76	360 997,88	D
0701010322	Dispositivi per apparato gastrointestinale	674 642,87	10 956,65	663 686,22	D
0701010323	Dispositivi da sutura	2 088 343,85	49 861,59	2 038 482,26	D
0701010324	Dispositivi per sistema nervoso e midollare	107 189,39	0,00	107 189,39	D
0701010325	Dispositivi per odontoiatria, oftalmologia e otorinolaringoiatria	2 638 060,10	10 514,90	2 627 545,20	D
0701010326	Dispositivi per apparato respiratorio e anestesia	901 916,46	13 072,62	888 843,84	D
0701010327	Dispositivi di protezione e ausili per incontinenza (D.Lgs. 46/97)	3 583 782,35	4 090,96	3 579 691,39	D
0701010328	Dispositivi per apparato urogenitale	555 847,47	745,17	555 102,30	D
0701010329	Dispositivi vari	736 219,40	19 328,72	716 890,68	D
0701010330	Dispositivi per medicazioni generali e specialistiche	2 328 747,74	5 809,12	2 322 938,62	D
0701010331	Dispositivi medici - kit o assemblati	173 264,89	0,00	173 264,89	D
0701010401	Prodotti estetici	897 189,99		897 189,99	D
0701010402	Altri prodotti estetici	4 404,33		4 404,33	D

Conto	Descrizione	Dare	Avere	Saldo	Sez
	senza AIC			326	
0701010501	Sieri	133 107,79	0,00	133 107,79	D
0701010502	Vaccini obbligatori	2 194 992,30	0,00	2 194 992,30	D
0701010503	Altri vaccini	1 676 652,60	0,00	1 676 652,60	D
0701010601	Prodotti chimici	71 023,18	268,40	70 754,78	D
0701010701	Medicinali ad uso veterinario	14 154,81	0,00	14 154,81	D
0701010702	Materiali chirurgici, sanitari e diagnostici per uso veterinario	1 572,58	0,00	1 572,58	D
0701010703	Altri materiali e beni sanitari per uso veterinario	13 064,70	0,00	13 064,70	D
0701010801	Vetriere e materiale plastico per laboratorio (senza CND)	263 136,22	2 808,39	260 327,83	D
0701010802	Altri materiali di consumo non specifici per strumentazione diagnostica (senza CND)	244 942,29	0,00	244 942,29	D
0701010803	Altri beni e prodotti sanitari (senza CND)	1 586 910,56	4 786,49	1 582 124,07	D
0701010909	Altri beni e prodotti sanitari	78,03	0,00	78,03	D
0701020102	Materiali di guardaroba, di pulizia e di convivenza in genere	101 217,72	0,00	101 217,72	D
0701020103	Combustibili, carburanti e lubrificanti	242 355,44	0,00	242 355,44	D
0701020104	Supporti informatici	7 783,21	0,00	7 783,21	D
0701020105	Cancelleria e stampati	508 390,30	439,87	507 950,43	D
0701020106	Materiale per la manutenzione di immobili e loro pertinenze	10 403,47	0,01	10 403,46	D
0701020109	Materiale per la manutenzione di automezzi	140,00	0,00	140,00	D
0701020110	Materiale per la manutenzione di altro	5 302,50	0,00	5 302,50	D
0701020111	Altri beni e prodotti non sanitari	61 801,18	0,00	61 801,18	D
0702010101	Costi per assistenza MMG	27 996 152,37	0,00	27 996 152,37	D
0702010102	Costi per assistenza PLS	6 325 015,78	0,00	6 325 015,78	D
0702010103	Costi per assistenza Continuità assistenziale	4 995 279,21	0,00	4 995 279,21	D
0702010104	Costi per assistenza Medici 118	3 064 560,92	0,00	3 064 560,92	D
0702010105	Altro (medicina dei servizi, psicologi, etc.) (esclusa IRAP)	35 752,21	0,00	35 752,21	D
0702010106	Costi per medicina di base da pubblico (Aziende sanitarie pubbliche della Regione) - Mobilità intraregionale	161 570,70	0,00	161 570,70	D
0702010107	Costi per medicina di base da pubblico (Aziende sanitarie pubbliche Extraregione) - Mobilità extraregionale	387 234,23	0,00	387 234,23	D
0702010201	Acquisti servizi sanitari per farmaceutica da convenzione	57 607 702,96	936 189,46	56 671 513,50	D
0702010202	Acquisti servizi sanitari sussidi Indennità per farmacie rurali ed altro	468 654,32	0,00	468 654,32	D
0702010203	Costi per farmaceutica da pubblico (Aziende sanitarie pubbliche della Regione)- Mobilità intraregionale	125 182,91	0,00	125 182,91	D
0702010204	Costi per farmaceutica da pubblico (Extraregione)	705 150,53	0,00	705 150,53	D
0702010301	Costi per assistenza specialistica ambulatoriale da pubblico (Aziende sanitarie pubbliche della Regione)	6 875 358,73	0,00	6 875 358,73	D
0702010302	Servizi sanitari da privato accreditato insito in Regione territorio extra ASL v/ cittadini residenti in territorio ASL - rientranti nei contratti negoziali (branche a visita)	1 911,21	0,00	1 911,21	D
0702010303	Servizi sanitari da case di cura private insite in Regione territorio extra ASL v/ cittadini residenti in territorio ASL - rientranti nei contratti negoziali (assistenza specialistica)	1 191 813,31	0,00	1 191 813,31	D
0702010304	Servizi sanitari da cura soggetti			383 516,99	D

PIRELLA GÖTTSCHE LOWE SIMONETTA il 15/07/2024 15:22:14, GRIPPA GIAMPAOLO il 15/07/2024 15:18:55
 SERVIZIO SANITARIO REGIONALE DELLA CALABRIA il 15/07/2024 13:07:45 ai sensi dell'art. 20 e 23 del D.lgs 82/2005
 Delibera del Direttore Generale: 2024 / 1123 del 15/07/2024

Conto	Descrizione	Dare	Avere	Saldo	Sez
	privati insiti in Regione territorio extra ASL v/cittadini residenti nel territorio ASL rientranti nei contratti negoziali (assistenza specialistica ambulatoriale)			327	
0702010306	Costi per assistenza specialistica ambulatoriale da pubblico (Extraregione)	8 156 340,13	0,00	8 156 340,13	D
0702010307	Costi per assistenza specialistica ambulatoriale da privato - Medici SUMAI	5 016 949,12	0,00	5 016 949,12	D
0702010310	Servizi sanitari da case di cura private insite nel territorio ASL v/ cittadini residenti nel territorio ASL - rientranti nei contratti negoziali (assistenza specialistica ambulatoriale)	4 598 848,05	293 896,17	4 304 951,88	D
0702010311	Servizi sanitari da case di cura private insite nel territorio ASL v/cittadini residenti nella Regione in territorio extra ASL rientranti nei contratti negoziali (assist. specialistica ambulatoriale)	1 388 200,33	74,70	1 388 125,63	D
0702010313	Servizi sanitari da case di cura private - per cittadini residenti acquistate fuori contratti negoziali in strutture entro Regione (assistenza specialistica ambulatoriale)	65 736,34	0,00	65 736,34	D
0702010314	Servizi sanitari da privato accreditato insito nel territorio ASL v/ cittadini residenti in territorio ASL - rientranti nei contratti negoziali (branche a visita)	66 292,74	20,66	66 272,08	D
0702010315	Servizi sanitari da privato accreditato insito nel territorio ASL v/ cittadini residenti nella Regione in territorio extra ASL - rientranti nei contratti negoziali (branche a visita)	207,86	0,00	207,86	D
0702010318	Servizi sanitari da altri soggetti privati insiti nel Territorio ASL v/ cittadini residenti nel territorio ASL - rientranti nei contratti negoziali (assistenza specialistica ambulatoriale)	3 931 981,05	224 780,58	3 707 200,47	D
0702010319	Servizi sanitari da altri soggetti privati insiti nel territorio ASL v/cittadini residenti nella Regione in territorio extra ASL rientranti nei contratti negoziali (ass. specialistica ambulatoriale)	97 157,35	1 287,82	95 869,53	D
0702010322	Servizi sanitari da privato accreditato v/ cittadini non residenti - extraregione (mobilità attiva in compensazione) (branche a visita)	1 982,01	0,00	1 982,01	D
0702010323	Servizi sanitari da case di cura private v/ cittadini non residenti - extraregione (mobilità attiva in compensazione) (assistenza specialistica ambulatoriale)	70 199,85	0,00	70 199,85	D
0702010324	Servizi sanitari da altri soggetti privati v/ cittadini non residenti - extraregione (mobilità attiva in compensazione) (assistenza specialistica ambulatoriale)	175 608,24	2 767,44	172 840,80	D
0702010325	Costi per cessioni di emocomponenti e cellule staminali extraregione	35 927,87	0,00	35 927,87	D
0702010402	Da privato accreditato insito in Regione territorio extra ASL v/ cittadini residenti in territorio ASL - rientranti nei contratti negoziali (riabilitazione ex art. 26)	2 980 167,11	0,00	2 980 167,11	D
0702010405	Da privato accreditato insito nel territorio ASL v/ cittadini residenti in territorio ASL - rientranti nei contratti negoziali (riabilitazione ex art. 26)	16 264 126,48	165 376,96	16 098 749,52	D

Conto	Descrizione	Dare	Avere	Saldo	Sez
0702010406	Da privato accreditato insito nel territorio ASL v/ cittadini residenti nella Regione in territorio extra ASL - rientranti nei contratti negoziali (riabilitazione ex art. 26)	4 130 922,18	647,29	4 130 274,89	D
0702010407	Da privato accreditato per cittadini residenti acquistate fuori contratti negoziali in strutture entro Regione (riabilitazione ex art. 26)	137 196,02	6,00	137 190,02	D
0702010408	Da privato accreditato per cittadini residenti acquistate in strutture fuori Regione (riabilitazione ex art. 26)	1 787 875,04	15 531,24	1 772 343,80	D
0702010504	Da privato per assistenza integrativa	936 189,46	0,00	936 189,46	D
0702010604	Da privato per assistenza protesica	12 190 124,95	146 401,75	12 043 723,20	D
0702010605	Da privato per materiale per incontinenza	2 003 736,52	6 758,81	1 996 977,71	D
0702010606	Da privato per ventilatori polmonari	3 439 326,59	235,09	3 439 091,50	D
0702010701	Da pubblico per assistenza ospedaliera (Aziende sanitarie pubbliche della Regione)	25 171 783,87	0,00	25 171 783,87	D
0702010702	Da privato accreditato per assistenza ospedaliera insito in Regione territorio extra ASL v/cittadini residenti in territorio ASL - rientranti nei contratti negoziali	30 132 767,81	0,00	30 132 767,81	D
0702010704	Da pubblico per assistenza ospedaliera (Extraregione)	39 545 770,07	0,00	39 545 770,07	D
0702010705	Da privato accreditato per assistenza ospedaliera per cittadini non residenti - extraregione (mobilità attiva in compensazione)	2 051 675,55	235,24	2 051 440,31	D
0702010708	Da privato accreditato per assistenza ospedaliera insito nel territorio ASL v/ cittadini residenti in territorio ASL - rientranti nei contratti negoziali	5 624 581,83	27 616,05	5 596 965,78	D
0702010709	Da privato accreditato per assistenza ospedaliera insito nel territorio ASL v/ cittadini residenti nella Regione in territorio extra ASL - rientranti nei contratti negoziali	3 498 564,24	123,29	3 498 440,95	D
0702010802	Da privato accreditato insito in Regione territorio extra ASL v/ cittadini residenti in territorio ASL - rientranti nei contratti negoziali (Strutture Psicoriabilitative)	3 115 233,81	0,00	3 115 233,81	D
0702010805	Da privato accreditato insito nel territorio ASL v/cittadini residenti in territorio ASL - rientranti nei contratti negoziali (Strutture Psicoriabilitative) (intraregionale)	3 361 809,93	244,80	3 361 565,13	D
0702010806	Da privato accreditato insito nel territorio ASL v/cittadini residenti nella Regione in territorio extra ASL - rientranti nei contratti negoziali (Strutture psicoriabilitative) (intraregionale)	1 787 339,06	0,00	1 787 339,06	D
0702010807	Da privato accreditato per cittadini residenti acquistate fuori contratti negoziali in strutture entro Regione (Strutture Psicoriabilitative) (intraregionale)	2 338 563,09	0,00	2 338 563,09	D
0702010809	Da privato accreditato per cittadini residenti acquistate in strutture fuori Regione (Strutture Psicoriabilitative) (extraregionale)	1 918 591,68	4 454,36	1 914 137,32	D
0702010811	Da privato accreditato insito nel territorio ASL v/cittadini residenti in territorio ASL - rientranti nei contratti negoziali (Disturbi dello spettro autistico) (intraregionale)	4 095 360,67	98 193,84	3 997 166,83	D

Reproduzione autorizzata del documento informatico sottoscritto digitalmente da
PIROLA FLAVIA SIMONETTA il 15/07/2024 15:22:14, GRIPPA GIAMPAOLO il 15/07/2024 15:18:55
DE BENEDETTIS CLAUDIA il 15/07/2024 13:07:45 ai sensi dell'art. 20 e 23 del D.lgs 82/2005

Delibera del Direttore Generale: 2024 / 1123 del 15/07/2024

Conto	Descrizione	Dare	Avere	Saldo	Sez
0702010812	Da privato accreditato insito nel territorio ASL v/cittadini residenti nella Regione in territorio extra ASL - rientranti nei contratti negoziali (Disturbi dello spettro autistico) (intra-regionale)	96 301,88	647,34	95 654,54	D
0702010813	Da privato accreditato per cittadini residenti acquistate fuori contratti negoziali in strutture entro Regione (Disturbi dello spettro autistico) (intra-regionale)	1 935 953,81	674 418,18	1 261 535,63	D
0702010901	Da pubblico per prestazioni di distribuzione farmaci File F (Aziende sanitarie pubbliche della Regione) - Mobilità intra-regionale	10 503 648,73	0,00	10 503 648,73	D
0702010903	Da pubblico per prestazioni di distribuzione farmaci File F (Extra-regione)	4 089 695,58	0,00	4 089 695,58	D
0702010905	Da privato (intra-regionale) - Servizio di distribuzione farmaci PHT (DPC)	3 617 498,15	19 554,36	3 597 943,79	D
0702011002	Da privato accreditato per prestazioni termali in convenzione insito in Regione territorio extra ASL v/ cittadini residenti in territorio ASL - rientranti nei contratti negoziali	260 726,97	0,00	260 726,97	D
0702011004	Da pubblico per prestazioni termali in convenzione (Extra-regione)	198 313,97	0,00	198 313,97	D
0702011102	Da pubblico (Aziende sanitarie pubbliche della Regione) per altri trasporti sanitari (Mobilità intra-regionale)	124 215,52	0,00	124 215,52	D
0702011105	Da pubblico per trasporti sanitari per l'emergenza (Extra-regione)	213 583,60	0,00	213 583,60	D
0702011107	Da privato per trasporti sanitari per l'emergenza	6 860 474,90	204 887,39	6 655 587,51	D
0702011205	Da privato accreditato insito in Regione territorio extra ASL v/ cittadini residenti in territorio ASL - rientranti nei contratti negoziali (Centri Residenziali)	4 740,26	0,00	4 740,26	D
0702011206	Da privato accreditato insito in Regione territorio extra ASL v/ cittadini residenti in territorio ASL - rientranti nei contratti negoziali (Residenze Sanitarie Assistite)	1 446 457,21	0,00	1 446 457,21	D
0702011215	Da privato accreditato insito nel territorio ASL v/ cittadini residenti in territorio ASL - rientranti nei contratti negoziali (Centri Residenziali)	5 298 509,38	174 310,73	5 124 198,65	D
0702011216	Da privato accreditato insito nel territorio ASL v/ cittadini residenti nella Regione in territorio extra ASL - rientranti nei contratti negoziali (Centri Residenziali)	1 488 880,98	0,00	1 488 880,98	D
0702011218	Da privato accreditato insito nel territorio ASL v/ cittadini residenti in territorio ASL - rientranti nei contratti negoziali (Residenze Sanitarie Assistite)	3 415 907,74	30 390,71	3 385 517,03	D
0702011219	Da privato accreditato insito nel territorio ASL v/ cittadini residenti nella Regione in territorio extra ASL - rientranti nei contratti negoziali (Residenze Sanitarie Assistite)	513 995,36	0,00	513 995,36	D
0702011221	Da privato per assistenza ai tossicodipendenti e alcolisti (intra-regionale)	670 836,00	12 825,00	658 011,00	D
0702011224	Assistenza Domiciliare Integrata da privato (intra-regionale)	11 227 336,53	451 309,78	10 776 026,75	D
0702011227	Da privato accreditato per assistenza geriatrica per cittadini residenti acquistate in strutture fuori Regione (Residenze Sanitarie Assistite)	288 648,49	1 700,21	286 948,28	D

Reproduzione cartacea del documento informatico sottoscritto digitalmente da
PIROLA FLAVIA SIMONETTA il 15/07/2024 15:22:14, GRIPPA GIAMPAOLO il 15/07/2024 15:18:55
DE BENEDICTIS CLAUDIA il 15/07/2024 13:07:45 ai sensi dell'art. 20 e 23 del D.lgs 82/2005
Delibera del Direttore Generale: 2024 / 1123 del 15/07/2024

Conto	Descrizione	Dare	Avere	Saldo	Sez
0702011228	Da privato per assistenza ai tossicodipendenti e alcolisti (extraregionale)	1 903 515,68	1 346,70	1 902 168,98	D
0702011301	Compartecipazione al personale per attività libero professionale intramoenia - Area ospedaliera	2 909 797,67	100,00	2 909 697,67	D
0702011302	Fondo perequativo per attività libero professionale intramoenia - Area ospedaliera	90 880,78	0,00	90 880,78	D
0702011401	Contributi ad associazioni di volontariato	60 499,99	0,00	60 499,99	D
0702011402	Rimborsi per cure all'estero	10 768,76	0,00	10 768,76	D
0702011407	Quota 3,5% a servizi veterinari della regione D.lgs 432/98	7 529,37	0,00	7 529,37	D
0702011408	Quota 0,5% a laboratori nazionali D.lgs 432/98	2 064,09	0,00	2 064,09	D
0702011409	Rimborsi ai trapiantati	68 015,92	0,00	68 015,92	D
0702011410	Sussidi nefropatici	110 416,31	0,00	110 416,31	D
0702011411	Contributi e sussidi per disabili psichici	67 902,56	0,00	67 902,56	D
0702011412	Altri rimborsi, assegni e contributi	1 394 747,84	42,59	1 394 705,25	D
0702011413	Rimborsi, assegni e contributi v/Aziende sanitarie pubbliche della Regione	20 790,52	0,00	20 790,52	D
0702011501	Consulenze sanitarie e sociosanitarie da Aziende sanitarie pubbliche della Regione	187 776,55	0,00	187 776,55	D
0702011502	Consulenze sanitarie e sociosanitarie da terzi - Altri soggetti pubblici	1 377 235,36	1 500,00	1 375 735,36	D
0702011503	Consulenze sanitarie da privato - articolo 55, comma 2, CCNL 8 giugno 2000	1 770 842,47	0,00	1 770 842,47	D
0702011505	Consulenze sanitarie e sociosanitarie da privato	10 352,36	782,12	9 570,24	D
0702011510	Indennità a personale universitario - area sanitaria	2 461 214,00	1 458,71	2 459 755,29	D
0702011511	Lavoro interinale - area sanitaria	6 865 363,87	173 633,38	6 691 730,49	D
0702011515	Altre collaborazioni e prestazioni di lavoro - area sanitaria	554 809,95	28,57	554 781,38	D
0702011517	Borsisti compresi oneri riflessi	833 371,08	377,12	832 993,96	D
0702011519	Medicina penitenziaria	705 436,77	9 850,00	695 586,77	D
0702011601	Altri servizi sanitari e sociosanitari a rilevanza sanitaria da pubblico - Aziende sanitarie pubbliche della Regione	77 849,49	0,00	77 849,49	D
0702011602	Altri servizi sanitari e sociosanitari a rilevanza sanitaria da pubblico - Altri soggetti pubblici della Regione	408 559,46	0,00	408 559,46	D
0702011603	Altri servizi sanitari e sociosanitari a rilevanza sanitaria da pubblico (Extraregione)	441 395,47	88 000,00	353 395,47	D
0702011604	Altri servizi sanitari da privato	1 538 657,30	62 497,59	1 476 159,71	D
0702011605	Costi per servizi sanitari - Mobilità internazionale passiva	509 813,88	0,00	509 813,88	D
0702020101	Lavanderia	2 803 957,19	0,00	2 803 957,19	D
0702020102	Pulizia	8 241 966,65	20 062,79	8 221 903,86	D
0702020104	Riscaldamento	9 903 706,85	11 685,61	9 892 021,24	D
0702020105	Servizi di assistenza informatica	2 065 502,24	6 130,49	2 059 371,75	D
0702020106	Servizi trasporti (non sanitari)	14 851,75	0,00	14 851,75	D
0702020108	Smaltimento rifiuti sanitari speciali	2 245 635,20	0,00	2 245 635,20	D
0702020109	Utenze telefoniche	687 514,34	367,38	687 146,96	D
0702020110	Utenze elettricità	8 947 733,41	1 704,08	8 946 029,33	D
0702020111	Altre utenze	340 028,29	0,00	340 028,29	D
0702020112	Premi di assicurazione - R.C. Professionale	5 814 000,00	0,00	5 814 000,00	D
0702020115	Premi di assicurazione altri premi di assicurazione	542 323,99	0,00	542 323,99	D
0702020117	Altri servizi non sanitari da altri soggetti pubblici	1 920,55	0,00	1 920,55	D

Riproduzione cartacea del documento informatico sottoscritto digitalmente da
 PIRAGELLA YUBBIA il 15/07/2024 15:22:14, GRIPPA GIAMPAOLO il 15/07/2024 15:18:55
 DE BENEDETTIS CLAUDIA il 15/07/2024 13:07:45 ai sensi dell'art. 20 e 23 del D.lgs 82/2005
 Delibera del Direttore Generale: 2024 / 1123 del 15/07/2024

Conto	Descrizione	Dare	Avere	Saldo	Sez
0702020118	Servizio di vigilanza e sicurezza	3 034 400,34	0,00	3 034 400,34	D
0702020119	Altri servizi appaltati	11 371 345,39	47 799,12	11 323 546,27	D
0702020121	Spese postali	341 339,83	153 588,24	187 751,59	D
0702020122	Quote per spese condominiali	15 479,44	0,00	15 479,44	D
0702020123	Spese legali	36 026,57	0,00	36 026,57	D
0702020124	Bolli e marchi	2,00	0,00	2,00	D
0702020125	Abbonamenti, riviste e libri	18 466,56	0,00	18 466,56	D
0702020126	Spese per liti, arbitraggi e risarcimenti	144 100,88	0,00	144 100,88	D
0702020127	Altri servizi non sanitari da privato	541 077,87	3 678,30	537 399,57	D
0702020128	Rimborsi spese personale del ruolo sanitario dirigenza medica	36 635,65	0,00	36 635,65	D
0702020129	Rimborsi spese personale del ruolo sanitario dirigenza non medica	3 192,17	42,56	3 149,61	D
0702020130	Rimborsi spese personale del ruolo sanitario comparto	30 368,70	0,00	30 368,70	D
0702020131	Rimborsi spese personale del ruolo professionale dirigenza	86,28	0,00	86,28	D
0702020133	Rimborsi spese personale del ruolo tecnico dirigenza	387,82	0,00	387,82	D
0702020134	Rimborsi spese personale del ruolo tecnico comparto	20 789,43	0,00	20 789,43	D
0702020135	Rimborsi spese personale del ruolo amministrativo dirigenza	66,78	0,00	66,78	D
0702020136	Rimborsi spese personale del ruolo amministrativo comparto	1 838,40	0,00	1 838,40	D
0702020137	Mensa degenti	4 871 746,44	0,00	4 871 746,44	D
0702020138	Mensa dipendenti	560 595,52	22 662,93	537 932,59	D
0702020203	Consulenze amministrative e fiscali	33 388,96	0,00	33 388,96	D
0702020206	Altre consulenze non sanitarie	25 401,44	18,43	25 383,01	D
0702020215	Collaborazioni coordinate e continuative non sanitarie da privato - ruolo amministrativo	4 685,42	2 230,37	2 455,05	D
0702020218	Lavoro interinale - area non sanitaria	1 643 309,57	4 828,00	1 638 481,57	D
0702020223	Personale religioso adibito a mansioni non sanitarie	206 268,57	34,48	206 234,09	D
0702020224	Competenze procuratori CPT aziendali	1 202 736,99	63 329,30	1 139 407,69	D
0702020302	Formazione (esternalizzata e non) da privato	848 035,19	19 995,97	828 039,22	D
0703010101	Manutenzione e riparazione ai fabbricati e loro pertinenze immobili istituzionali o indisponibili	2 314 314,66	91 171,67	2 223 142,99	D
0703020101	Manutenzione e riparazione agli impianti e macchinari	5 102 533,01	3 296 519,59	1 806 013,42	D
0703030101	Manutenzione e riparazione alle attrezzature sanitarie e scientifiche	7 395 955,18	10 735,85	7 385 219,33	D
0703040101	Manutenzione e riparazione ai mobili e arredi	317,08	0,00	317,08	D
0703050101	Manutenzione e riparazione agli automezzi	157 742,29	132,93	157 609,36	D
0703060101	Altre manutenzioni e riparazioni	12 316 451,73	6 464 806,24	5 851 645,49	D
0704010101	Fitti passivi	201 889,79	563,30	201 326,49	D
0704020102	Canoni di noleggio - area sanitaria - attrezzature sanitarie	4 888 168,77	76 495,92	4 811 672,85	D
0704020103	Altri canoni di noleggio area sanitaria	868 963,28	15 456,18	853 507,10	D
0704020201	Canoni di noleggio - area non sanitaria - automezzi non sanitari	307 462,29	124,08	307 338,21	D
0704020203	Altri canoni di noleggio area non sanitaria	322 818,96	6 773,68	316 045,28	D
0705010101	Costo del personale dirigente medico - tempo indeterminato - Competenze fisse	68 789 164,88	1 200 267,35	67 588 897,53	D
0705010102	Costo del personale dirigente medico - tempo determinato - Competenze fisse	322 798,45	404,69	323 203,14	D

PIRACAMPOLI del 15/07/2024 15:22:14, GRIPPA GIAMPAOLO il 15/07/2024 15:18:55
 v. art. 11 NEDICTIS CLAUDIA il 15/07/2024 13:07:45 ai sensi dell'art. 20 e 23 del D.lgs 82/2005
 Delibera del Direttore Generale: 2024 / 1123 del 15/07/2024

Conto	Descrizione	Dare	Avere	Saldo	Sez
0705010103	Costo del personale dirigente medico - tempo indeterminato - Premi e Incentivazioni	1 333 853,06	0,00	1 333 853,06	D
0705010104	Costo del personale dirigente medico - tempo indeterminato - Straordinario	908 258,92	636,93	907 621,99	D
0705010105	Costo del personale dirigente medico - tempo indeterminato - Oneri Sociali	21 053 926,14	8 218,71	21 045 707,43	D
0705010106	Costo del personale dirigente medico - tempo indeterminato - Accantonamento TFR	21 311,14	9 000,00	12 311,14	D
0705010107	Costo del personale dirigente medico - tempo indeterminato - Altri costi del personale	116 985,56	0,00	116 985,56	D
0705010108	Costo del personale dirigente medico (non art. 15-septies D.Lgs. 502/92)- tempo determinato - Competenze fisse	4 402 275,77	87 870,68	4 314 405,09	D
0705010109	Costo del personale dirigente medico (non art. 15-septies D.Lgs. 502/92)- tempo determinato - Indennità variabili	195 796,03	1 543,23	194 252,80	D
0705010110	Costo del personale dirigente medico (non art. 15-septies D.Lgs. 502/92)- tempo determinato - Premi e Incentivazioni	528,52	0,00	528,52	D
0705010111	Costo del personale dirigente medico (non art. 15-septies D.Lgs. 502/92)- tempo determinato - Straordinario	56 267,65	0,00	56 267,65	D
0705010112	Costo del personale dirigente medico (non art. 15-septies D.Lgs. 502/92)- tempo determinato - Oneri Sociali	1 457 613,96	92,11	1 457 521,85	D
0705010116	Costo del personale dirigente medico art. 15-septies D.Lgs. 502/92- tempo determinato - Competenze fisse	182 093,22	4 106,73	177 986,49	D
0705010120	Costo del personale dirigente medico art. 15-septies D.Lgs. 502/92- tempo determinato - Oneri Sociali	53 424,22	0,05	53 424,17	D
0705010201	Costo del personale dirigente non medico - tempo indeterminato - Competenze fisse	4 845 917,89	78 529,75	4 767 388,14	D
0705010202	Costo del personale dirigente non medico - tempo indeterminato - Indennità variabili	61 657,76	0,00	61 657,76	D
0705010203	Costo del personale dirigente non medico - tempo indeterminato - Premi e Incentivazioni	164 651,84	0,00	164 651,84	D
0705010204	Costo del personale dirigente non medico - tempo indeterminato - Straordinario	6 325,44	0,00	6 325,44	D
0705010205	Costo del personale dirigente non medico - tempo indeterminato - Oneri Sociali	1 449 691,47	403,85	1 449 287,62	D
0705010208	Costo del personale dirigente non medico (non art. 15-septies D.Lgs. 502/92)- tempo determinato - Competenze fisse	212 400,80	4 403,10	207 997,70	D
0705010209	Costo del personale dirigente non medico (non art. 15-septies D.Lgs. 502/92)- tempo determinato - Indennità variabili	817,39	0,00	817,39	D
0705010211	Costo del personale dirigente non medico (non art. 15-septies D.Lgs. 502/92)- tempo determinato - Straordinario	162,76	0,00	162,76	D
0705010212	Costo del personale dirigente non medico (non art. 15-septies D.Lgs. 502/92)- tempo determinato - Oneri Sociali	72 978,01	17,34	72 960,67	D
0705010220	Costo del personale dirigente non medico art. 15-septies D.Lgs. 502/92- tempo determinato - Oneri Sociali	547,10	0,00	547,10	D

Conto	Descrizione	Dare	Avere	Saldo	Sez
0705020101	Costo del personale comparto ruolo sanitario - tempo indeterminato - Competenze fisse	86 837 793,57	1 008 591,74	85 829 201,83	D
0705020102	Costo del personale comparto ruolo sanitario - tempo indeterminato - Indennità variabili	6 784 153,65	69 586,47	6 714 567,18	D
0705020103	Costo del personale comparto ruolo sanitario - tempo indeterminato - Premi e Incentivazioni	1 129 581,97	0,00	1 129 581,97	D
0705020104	Costo del personale comparto ruolo sanitario - tempo indeterminato - Straordinario	2 181 494,85	653,38	2 180 841,47	D
0705020105	Costo del personale comparto ruolo sanitario - tempo indeterminato - Oneri Sociali	27 168 238,93	12 582,55	27 155 656,38	D
0705020107	Costo del personale comparto ruolo sanitario - tempo indeterminato - Altri costi del personale	7 600,00	4 000,00	3 600,00	D
0705020201	Costo del personale comparto ruolo sanitario - tempo determinato - Competenze fisse	5 313 328,35	29 428,61	5 283 899,74	D
0705020202	Costo del personale comparto ruolo sanitario - tempo determinato - Indennità variabili	509 074,04	3 478,08	505 595,96	D
0705020204	Costo del personale comparto ruolo sanitario - tempo determinato - Straordinario	92 790,28	102,30	92 687,98	D
0705020205	Costo del personale comparto ruolo sanitario - tempo determinato - Oneri Sociali	1 648 835,72	1 367,78	1 647 467,94	D
0705020301	Costo del personale comparto ruolo sanitario - altro	55 053,66	0,00	55 053,66	D
0706010101	Costo del personale dirigente ruolo professionale - tempo indeterminato - Competenze fisse	319 693,44	5 612,53	314 080,91	D
0706010103	Costo del personale dirigente ruolo professionale - tempo indeterminato - Premi e Incentivazioni	15 887,84	0,00	15 887,84	D
0706010105	Costo del personale dirigente ruolo professionale - tempo indeterminato - Oneri Sociali	94 607,57	0,01	94 607,56	D
0706010205	Costo del personale dirigente ruolo professionale (non art. 15-septies D.Lgs. 502/92)- tempo determinato - Oneri Sociali	364,73	0,00	364,73	D
0706010208	Costo del personale dirigente ruolo professionale art. 15-septies D.Lgs. 502/92- tempo determinato - Competenze fisse	64 974,21	1 150,52	63 823,69	D
0706010212	Costo del personale dirigente ruolo professionale art. 15-septies D.Lgs. 502/92- tempo determinato - Oneri Sociali	31 518,02	0,03	31 517,99	D
0707010101	Costo del personale dirigente ruolo tecnico - tempo indeterminato - Competenze fisse	185 580,54	3 987,18	181 593,36	D
0707010103	Costo del personale dirigente ruolo tecnico - tempo indeterminato - Premi e Incentivazioni	9 532,70	0,00	9 532,70	D
0707010105	Costo del personale dirigente ruolo tecnico - tempo indeterminato - Oneri Sociali	214 641,54	0,00	214 641,54	D
0707010201	Costo del personale dirigente ruolo tecnico (non art. 15-septies D.Lgs. 502/92)- tempo determinato - Competenze fisse	46 475,48	922,92	45 552,56	D
0707010205	Costo del personale dirigente ruolo tecnico (non art. 15-septies D.Lgs. 502/92)- tempo determinato - Oneri Sociali	14 048,13	0,00	14 048,13	D
0707010208	Costo del personale dirigente ruolo tecnico art. 15-septies D.Lgs. 502/92- tempo determinato - Competenze fisse	51 975,15	6,22	51 968,93	D

Conto	Descrizione	Dare	Avere	Saldo	Sez
0707010212	Costo del personale dirigente ruolo tecnico art. 15-septies D.Lgs. 502/92- tempo determinato - Oneri Sociali	1 844,41	0,00	1 844,41	D
0707020101	Costo del personale comparto ruolo tecnico - tempo indeterminato - Competenze fisse	17 390 737,69	9 083 438,20	8 307 299,49	D
0707020102	Costo del personale comparto ruolo tecnico - tempo indeterminato - Indennità variabili	954 436,35	637 636,48	316 799,87	D
0707020103	Costo del personale comparto ruolo tecnico - tempo indeterminato - Premi e Incentivazioni	418 097,55	0,00	418 097,55	D
0707020104	Costo del personale comparto ruolo tecnico - tempo indeterminato - Straordinario	298 061,36	106 075,01	191 986,35	D
0707020105	Costo del personale comparto ruolo tecnico - tempo indeterminato - Oneri Sociali	5 236 794,23	2 244 867,17	2 991 927,06	D
0707020106	Costo del personale comparto ruolo tecnico - tempo indeterminato - Accantonamento TFR	3 295,43	0,00	3 295,43	D
0707020201	Costo del personale comparto ruolo tecnico - tempo determinato - Competenze fisse	4 250 375,43	4 174 277,23	76 098,20	D
0707020202	Costo del personale comparto ruolo tecnico - tempo determinato - Indennità variabili	435 385,47	431 803,17	3 582,30	D
0707020204	Costo del personale comparto ruolo tecnico - tempo determinato - Straordinario	74 900,75	71 764,19	3 136,56	D
0707020205	Costo del personale comparto ruolo tecnico - tempo determinato - Oneri Sociali	1 371 815,61	1 210 689,58	161 126,03	D
0708010101	Costo del personale dirigente ruolo amministrativo - tempo indeterminato - Competenze fisse	969 404,89	7 613,84	961 791,05	D
0708010103	Costo del personale dirigente ruolo amministrativo - tempo indeterminato - Premi e Incentivazioni	35 397,34	0,00	35 397,34	D
0708010105	Costo del personale dirigente ruolo amministrativo - tempo indeterminato - Oneri Sociali	263 760,66	0,19	263 760,47	D
0708010205	Costo del personale dirigente ruolo amministrativo (non art. 15-septies D.Lgs. 502/92)- tempo determinato - Oneri Sociali	1 094,20	0,00	1 094,20	D
0708020101	Costo del personale comparto ruolo amministrativo - tempo indeterminato - Competenze fisse	8 744 561,09	294 708,47	8 449 852,62	D
0708020102	Costo del personale comparto ruolo amministrativo - tempo indeterminato - Indennità variabili	3 231,32	75,42	3 155,90	D
0708020103	Costo del personale comparto ruolo amministrativo - tempo indeterminato - Premi e Incentivazioni	259 005,84	0,00	259 005,84	D
0708020104	Costo del personale comparto ruolo amministrativo - tempo indeterminato - Straordinario	58 415,15	0,00	58 415,15	D
0708020105	Costo del personale comparto ruolo amministrativo - tempo indeterminato - Oneri Sociali	2 502 003,59	3 826,51	2 498 177,08	D
0708020201	Costo del personale comparto ruolo amministrativo - tempo determinato - Competenze fisse	2 643,25	2 643,25	0,00	D
0708020205	Costo del personale comparto ruolo amministrativo - tempo determinato - Oneri Sociali	13 561,87	0,00	13 561,87	D
0709010101	Imposta di registro	258 992,77	0,00	258 992,77	D
0709010102	Imposta di bollo	10 168,00	9 940,00	228,00	D
0709010103	Tasse per concessioni governative	18 383,75	0,00	18 383,75	D
0709010104	Riproduzione cartacea del documento informatico sottoscritto digitalmente da PIRROTTA ANTONELLA il 15/07/2024 15:22:14, GRIPPA GIAMPAOLO il 15/07/2024 15:18:55 e DE BENEDETTIS CLAUDIA il 15/07/2024 13:07:45 ai sensi dell'art. 20 e 23 del D.lgs 82/2005	442 797,18	0,00	442 797,18	D

Conto	Descrizione	Dare	Avere	Saldo	Sez
0709010105	Tasse di circolazione automezzi	21 548,34	0,00	21 548,34	D
0709010106	Altre imposte, tasse e tributi (escluse IRAP e IRES)	52 609,22	0,00	52 609,22	D
0709030101	Indennità, rimborso spese e oneri sociali per il Direttore Generale	185 945,46	4,00	185 941,46	D
0709030102	Indennità, rimborso spese e oneri sociali per il Direttore Amministrativo	113 425,74	157,71	113 268,03	D
0709030103	Indennità, rimborso spese e oneri sociali per il Direttore Sanitario	37 814,09	0,67	37 813,42	D
0709030104	Indennità, rimborso spese e oneri sociali per i membri del Collegio sindacale	56 393,78	3 630,90	52 762,88	D
0709030105	Indennità, rimborso spese e oneri sociali per i membri delle Commissioni varie	161 734,01	0,00	161 734,01	D
0709030201	Oneri diversi da decreti ingiuntivi, liti, arbitraggi e risarcimenti	18 389,60	0,00	18 389,60	D
0709030202	Oneri diversi derivanti da transazioni	407,58	0,00	407,58	D
0709030203	Altri oneri diversi di gestione	278 746,15	17 574,82	261 171,33	D
0710010105	Ammortamento delle altre immobilizzazioni immateriali	147 787,91	0,00	147 787,91	D
0711020101	Ammortamento fabbricati strumentali (indisponibili)	8 705 212,31	0,00	8 705 212,31	D
0712010101	Ammortamento impianti e macchinari	1 109 109,69	0,00	1 109 109,69	D
0712010102	Ammortamento attrezzature sanitarie e scientifiche	4 624 237,75	0,00	4 624 237,75	D
0712010103	Ammortamento mobili e arredi	136 443,16	0,00	136 443,16	D
0712010104	Ammortamento automezzi	236 654,86	0,00	236 654,86	D
0712010105	Ammortamento altri beni materiali	470 128,27	0,00	470 128,27	D
0714010101	Rimanenze iniziali medicinali con AIC	5 313 618,38	0,00	5 313 618,38	D
0714010102	Rimanenze iniziali soluzioni infusionali con AIC	138 813,12	0,00	138 813,12	D
0714010103	Rimanenze iniziali ossigeno con AIC	204 234,36	0,00	204 234,36	D
0714010105	Rimanenze iniziali emoderivati con AIC	328 947,18	0,00	328 947,18	D
0714010106	Rimanenze iniziali medicinali senza AIC	43 073,41	0,00	43 073,41	D
0714010107	Rimanenze iniziali emoderivati di produzione regionale	140 858,85	0,00	140 858,85	D
0714010109	Rimanenze iniziali strumentazione per bioimmagini e radioterapia	862,06	0,00	862,06	D
0714010110	Rimanenze iniziali materiale per sterilizzazione	37 439,82	0,00	37 439,82	D
0714010111	Rimanenze iniziali dispositivi per chirurgia mini-invasiva ed elettrochirurgia	174 661,77	0,00	174 661,77	D
0714010112	Rimanenze iniziali protesi ortopediche e mezzi per osteosintesi e sintesi tendineo-legamentosa	46 833,93	0,00	46 833,93	D
0714010113	Rimanenze iniziali protesi oculistiche	150 620,94	0,00	150 620,94	D
0714010114	Rimanenze iniziali protesi vascolari e cardiache	146 199,51	0,00	146 199,51	D
0714010115	Rimanenze iniziali altri dispositivi protesici impiantabili e prodotti per osteosintesi	43 855,33	0,00	43 855,33	D
0714010116	Rimanenze iniziali supporti e ausili tecnici per persone disabili	46 357,49	0,00	46 357,49	D
0714010117	Rimanenze iniziali dispositivi per emotrasfusione ed ematologia	74 720,35	0,00	74 720,35	D
0714010118	Rimanenze iniziali strumentazione per esplorazioni funzionali ed interventi terapeutici	125 190,59	0,00	125 190,59	D
0714010119	Rimanenze iniziali dispositivi per dialisi	198 049,08	0,00	198 049,08	D
0714010120	Rimanenze iniziali strumentazione per radiologia interventistica e per il trattamento informatico sottile digitalmente da	0,00	0,00	996,67	D

PIRACCA CHIARA il 15/07/2024 15:22:14, GRIPPA GIAMPAOLO il 15/07/2024 15:18:55
DE BENEDETTIS CLAUDIA il 15/07/2024 13:07:45 ai sensi dell'art. 20 e 23 del D.lgs 82/2005
Delibera del Direttore Generale: 2024 / 1123 del 15/07/2024

Conto	Descrizione	Dare	Avere	Saldo	Sez
0714010121	Rimanenze iniziali strumentario chirurgico pluriuso o riusabile	24 184,08	0,00	24 184,08	D
0714010122	Rimanenze iniziali dispositivi medico-diagnostici in vitro (D.Lgs. 332/2000)	542 780,03	0,00	542 780,03	D
0714010123	Rimanenze iniziali dispositivi protesici impiantabili - vari	44 695,69	0,00	44 695,69	D
0714010124	Rimanenze iniziali dispositivi per sistema artero-venoso	387 941,97	0,00	387 941,97	D
0714010125	Rimanenze iniziali guide per apparato cardiocircolatorio	102 724,29	0,00	102 724,29	D
0714010126	Rimanenze iniziali prodotti dietetici	139 179,47	0,00	139 179,47	D
0714010128	Rimanenze iniziali sieri	20 088,97	0,00	20 088,97	D
0714010129	Rimanenze iniziali vaccini obbligatori	479 539,19	0,00	479 539,19	D
0714010130	Rimanenze iniziali altri vaccini	210 178,69	0,00	210 178,69	D
0714010132	Rimanenze iniziali prodotti chimici	9 572,56	0,00	9 572,56	D
0714010133	Rimanenze iniziali medicinali ad uso veterinario	16 658,56	0,00	16 658,56	D
0714010134	Rimanenze iniziali materiali chirurgici, sanitari e diagnostici per uso veterinario	5 656,16	0,00	5 656,16	D
0714010135	Rimanenze iniziali altri materiali e beni sanitari per uso veterinario	124,44	0,00	124,44	D
0714010136	Rimanenze iniziali vetrerie e materiale plastico per laboratorio	86 026,57	0,00	86 026,57	D
0714010137	Rimanenze iniziali materiali di consumo non specifici per strumentazione diagnostica	64 109,03	0,00	64 109,03	D
0714010138	Rimanenze iniziali altri beni e prodotti sanitari	264 157,18	0,00	264 157,18	D
0714010139	Rimanenze iniziali dispositivi da somministrazione, prelievo e raccolta	515 428,36	0,00	515 428,36	D
0714010140	Rimanenze iniziali dispositivi impiantabili attivi	161 502,64	0,00	161 502,64	D
0714010141	Rimanenze iniziali altri dispositivi per apparato cardiocircolatorio	461 283,32	0,00	461 283,32	D
0714010142	Rimanenze iniziali disinfettanti, antisettici e proteolitici (D.Lgs. 46/97)	40 639,59	0,00	40 639,59	D
0714010143	Rimanenze iniziali dispositivi per apparato gastrointestinale	168 021,15	0,00	168 021,15	D
0714010144	Rimanenze iniziali dispositivi da sutura	358 794,80	0,00	358 794,80	D
0714010145	Rimanenze iniziali dispositivi per sistema nervoso e midollare	7 941,40	0,00	7 941,40	D
0714010146	Rimanenze iniziali dispositivi per odontoiatria, oftalmologia e otorinolaringoiatria	298 130,65	0,00	298 130,65	D
0714010147	Rimanenze iniziali dispositivi per apparato respiratorio e anestesia	284 522,10	0,00	284 522,10	D
0714010148	Rimanenze iniziali dispositivi di protezione e ausili per incontinenza (D.Lgs. 46/97)	435 109,96	0,00	435 109,96	D
0714010149	Rimanenze iniziali dispositivi per apparato urogenitale	23 152,37	0,00	23 152,37	D
0714010150	Rimanenze iniziali dispositivi vari	356 465,09	0,00	356 465,09	D
0714010151	Rimanenze iniziali dispositivi per medicazioni generali e specialistiche	425 721,27	0,00	425 721,27	D
0714010152	Rimanenze iniziali Farmaci innovativi	463 504,94	0,00	463 504,94	D
0714020102	Rimanenze iniziali materiali di guardaroba, di pulizia e di convivenza in genere	42 447,95	0,00	42 447,95	D
0714020104	Rimanenze iniziali supporti informatici	6 845,85	0,00	6 845,85	D
0714020105	Rimanenze iniziali cancelleria e stampanti	285 013,62	0,00	285 013,62	D
0714020107	Rimanenze iniziali di materiale per la manutenzione di mobili e macchine	42,60	0,00	42,60	D
0714020110	Rimanenze iniziali di materiale	382,68	0,00	382,68	D

Riproduzione cartacea del documento informatico sottoscritto digitalmente da
PIROLA FLAVIA SIMONETTA il 15/07/2024 15:22:14, GRIPPA GIAMPAOLO il 15/07/2024 15:18:55
DE BENEDETTIS CLAUDIA il 15/07/2024 13:07:45 ai sensi dell'art. 20 e 23 del D.lgs 82/2005

Delibera del Direttore Generale: 2024 / 1123 del 15/07/2024

Conto	Descrizione	Dare	Avere	Saldo	Sez
	per la manutenzione di altro			357	
0714020111	Rimanenze iniziali altri beni e prodotti non sanitari	207 840,85	0,00	207 840,85	D
0715010101	Accantonamenti per cause civili ed oneri processuali	166 287,32	0,00	166 287,32	D
0715010102	Accantonamenti per contenzioso personale dipendente	769 554,94	0,00	769 554,94	D
0715010103	Accantonamenti per rischi connessi all'acquisto di prestazioni sanitarie da privato al fondo debiti in contestazione	532 591,15	0,00	532 591,15	D
0715010104	Accantonamenti per copertura diretta dei rischi (autoassicurazione)	2 439 891,78	0,00	2 439 891,78	D
0715010106	Altri accantonamenti per rischi al fondo svalutazione magazzino beni non sanitari	277 927,77	0,00	277 927,77	D
0715010107	Accantonamenti per franchigia assicurativa	1 801 482,00	0,00	1 801 482,00	D
0715010108	Altri accantonamenti per interessi di mora	500 000,00	0,00	500 000,00	D
0715020101	Accantonamenti per premio di operosità (SUMAI)	265 000,00	0,00	265 000,00	D
0715030201	Accantonamenti per quote inutilizzate contributi da soggetti pubblici (extra fondo) vincolati	1 235 644,48	0,00	1 235 644,48	D
0715040201	Accantonamenti rinnovi convenzioni MMG/PLS/MCA	2 073 008,23	20 335,06	2 052 673,17	D
0715040301	Accantonamenti rinnovi convenzioni medici Sumai	225 189,34	2 200,46	222 988,88	D
0715040401	Accantonamenti rinnovi contrattuali: dirigenza medica	2 993 138,22	0,00	2 993 138,22	D
0715040501	Accantonamenti rinnovi contrattuali: dirigenza non medica ruolo sanitario	209 992,50	0,00	209 992,50	D
0715040502	Accantonamenti rinnovi contrattuali: dirigenza non medica ruolo professionale	55 633,10	0,00	55 633,10	D
0715040705	Altri accantonamenti	50 000,00	0,00	50 000,00	D
0716010101	Rettifica contributi in c/esercizio per destinazione ad investimenti - da Regione per quota F.S. regionale	3 611 088,34	395 280,00	3 215 808,34	D
0716020101	Rettifica contributi in c/esercizio per destinazione ad investimenti - altri contributi	254 472,48	0,00	254 472,48	D
0801030101	Interessi moratori	71 822,46	0,00	71 822,46	D
0802010101	Altri oneri finanziari	10 828,40	0,00	10 828,40	D
1001020301	Sopravvenienze passive v/Aziende sanitarie pubbliche relative alla mobilità intraregionale	1 338 200,81	0,00	1 338 200,81	D
1001020302	Altre sopravvenienze passive v/Aziende sanitarie pubbliche della Regione	78 117,21	0,00	78 117,21	D
1001020304	Sopravvenienze passive v/terzi relative al personale - dirigenza medica	1 608 604,86	1 608 604,86	0,00	
1001020306	Sopravvenienze passive v/terzi relative al personale - comparto	6 657,00	0,00	6 657,00	D
1001020309	Sopravvenienze passive v/terzi relative all'acquisto prestazioni sanitarie da operatori accreditati	2 685 744,02	0,00	2 685 744,02	D
1001020310	Sopravvenienze passive v/terzi relative all'acquisto di beni e servizi	6 266 129,85	0,00	6 266 129,85	D
1001020312	Altre sopravvenienze passive v/terzi	1 405 674,40	0,00	1 405 674,40	D
1001020313	Insussistenze passive per quote F.S. vincolato	11 016,52	0,00	11 016,52	D
1001020406	Insussistenze passive v/terzi relative all'acquisto prestazioni sanitarie da operatori accreditati	6 893 929,62	0,00	6 893 929,62	D
1001020407	Insussistenze passive v/terzi relative all'acquisto di beni e servizi	23 446,96	0,00	23 446,96	D

Conto	Descrizione	Dare	Avere	Saldo	Sez
1001020408	Altre insussistenze passive v/terzi	346 886,85	0,00	346 886,85	D
1101010101	IRAP relativa al personale dipendente del ruolo sanitario	14 960 611,14	715 963,04	14 244 648,10	D
1101010102	IRAP relativa al personale dipendente del ruolo professionale	35 599,90	2,61	35 597,29	D
1101010103	IRAP relativa al personale dipendente del ruolo tecnico	2 091 081,10	245 442,87	1 845 638,23	D
1101010104	IRAP relativa al personale dipendente del ruolo amministrativo	874 357,85	224 468,54	649 889,31	D
1101020101	IRAP relativa a collaboratori e personale assimilato a lavoro dipendente	555 567,39	0,00	555 567,39	D
1101020102	IRAP relativa ai medici di guardia medica	220 226,55	0,00	220 226,55	D
1101020103	IRAP relativa ai medici 118	192 956,40	0,00	192 956,40	D
1101020104	IRAP relativa ad altro (medicina dei servizi, psicologi, etc.)	347 890,31	0,00	347 890,31	D
1101030101	IRAP relativa ad attività intramoenia	294 638,92	7 900,95	286 737,97	D
1102010101	IRES su attività istituzionale	374 030,00	0,00	374 030,00	D

Totali dei SALDI	:	1 057 911 999,48	1 016 784 522,33
Utile/Perdita	:		41 127 477,15
Totali a	:	1 057 911 999,48	1 057 911 999,48

Riepilogo Conti d'Ordine

339

Conto	Descrizione	Dare	Avere	Saldo	Sez.
		0,00	0,00	0,00	

	:	0,00		0,00
Totale dei SALDI				
Utile/Perdita	:			
Totale a	:	0,00		0,00

REGIONE ABRUZZO

AZIENDA SANITARIA LOCALE 02

LANCIANO VASTO CHIETI



RICONCILIAZIONE VOCI RICLASSIFICA CON PIANO DEI CONTI ANNO 2023 - RIADOZIONE

Etichette di riga	SERIE	GRUPPO	MASTRO	CONTO	SOTTOCONTO	DESCRIZIONE	Somma di Saldo 2023
A.A.1.1	01	01	01	01	01	Costi di impianto e di ampliamento	0
	02	02	01	01	01	F.do Amm.to costi di impianto e di ampliamento	0
			03	01	01	F.do Svalut. Costi di impianto e di ampliamento	0
A.A.1.1 Totale							0
A.A.1.2	01	01	01	02	01	Costi di ricerca e sviluppo	0
	02	02	01	02	01	F.do Amm.to costi di ricerca e sviluppo	0
			03	01	02	F.do Svalut. Costi di ricerca e sviluppo	0
A.A.1.2 Totale							0
A.A.1.3	01	01	01	03	01	Diritti di brevetto e diritti di utilizzazione delle opere d'ingegno - derivanti dall'attività di ricerca	0
				04	01	Diritti di brevetto e diritti di utilizzazione delle opere d'ingegno - altri	102664,6
	02	02	01	03	01	F.do Amm.to diritti di brevetto e diritti di utilizzazione delle opere d'ingegno - derivanti dall'attività di ricerca	0
				04	01	F.do Amm.to diritti di brevetto e diritti di utilizzazione delle opere d'ingegno - altri	-102664,6
			03	01	03	F.do Svalut. Diritti di brevetto e diritti di utilizzazione delle opere d'ingegno	0
A.A.1.3 Totale							0
A.A.1.4	01	01	01	05	01	Immobilizzazioni immateriali in corso	0
					02	Acconti su future acquisizioni immobilizzazioni immateriali	0
A.A.1.4 Totale							0
A.A.1.5	01	01	01	06	01	Concessioni pluriennali	0
					02	Licenze d'uso software	1234568,68
					03	Marchi e diritti simili	0
				07	01	Migliorie su beni di terzi	0
				08	01	Pubblicità	0
				09	01	Altre immobilizzazioni immateriali	0
	02	02	01	05	10	F.do Amm.to altre immobilizzazioni immateriali	0
				06	01	F.do Amm.to concessioni pluriennali	0
				07	01	F.do Amm.to licenze d'uso software	-953747,35
				08	01	F.do Amm.to marchi e diritti simili	0
				09	01	F.do Amm.to pubblicità	0
			03	01	04	F.do Svalut. Concessioni pluriennali	0
					05	F.do Svalut. Licenze d'uso software	0
					06	F.do Svalut. Marchi	0
					07	F.do Svalut. Altre immobilizzazioni immateriali	0
A.A.1.5 Totale							280821,33
A.A.1.1	02	02	03	02	01	F.do Svalut. Terreni	0
A.A.1.1 Totale							0
A.A.1.1.a	01	01	02	01	01	Terreni disponibili	0
A.A.1.1.a Totale							0
A.A.1.1.b	01	01	02	01	02	Terreni indisponibili	2263880,09
A.A.1.1.b Totale							2263880,09
A.A.1.2.a	01	01	02	02	01	Fabbricati non strumentali (disponibili)	0
					02	Costruzioni leggere	0
					03	Manutenzioni e riparazioni straordinarie capitalizzabili fabbricati disponibili	0
	02	02	02	01	01	F.do Amm.to Fabbricati non strumentali (disponibili)	0
				02	01	F.do Amm.to costruzioni leggere	0
			03	02	02	F.do Svalut. Fabbricati non strumentali (disponibili)	0
A.A.1.2.a Totale							0
A.A.1.2.b	01	01	02	03	01	Fabbricati strumentali (indisponibili)	263949121,9
					02	Manutenzioni e riparazioni straordinarie capitalizzabili fabbricati indisponibili	26240372,19
	02	02	02	03	01	F.do Amm.to Fabbricati strumentali (indisponibili)	-18037685,3
			03	02	03	F.do Svalut. Fabbricati strumentali (indisponibili)	0
A.A.1.2.b Totale							109812658,8
A.A.1.3	01	01	02	04	01	Impianti sanitari	0
					02	Costi capitalizzati manutenzione straordinaria impianti e macchinari	965743,07
					03	Impianti generici	35436123,27
					04	Macchinari sanitari	0
					05	Macchinari generici	0
	02	02	02	04	01	Impianti e macchinari < 516 euro	1697,29
				05	01	F.do ammortamento impianti sanitari	0
				06	01	F.do Amm.to impianti sanitari	-30454571,31
				07	01	F.do Amm.to macchinari sanitari	0
				08	01	F.do ammortamento macchinari generici	0
			03	02	04	F.do Amm.to impianti e macchinari < 516 euro	-1251,99
					02	F.do Svalut. Impianti e macchinari	0
A.A.1.3 Totale							5947740,33
A.A.1.4	01	01	02	05	01	Attrezzature sanitarie e scientifiche	144774935,9
					02	Costi capitalizzati manutenzione straordinaria attrezzature sanitarie e scientifiche	513839,45
					03	Attrezzature generiche	118669,98
	02	02	02	10	01	Attrezzature sanitarie e scientifiche < 516 euro	184163,03
				11	01	F.do Amm.to Attrezzature generiche	-44975,48
					01	F.do Amm.to attrezzature sanitarie e scientifiche < 516 euro	-181149,02
				09	01	F.do Amm.to Attrezzature sanitarie e scientifiche	-132731626,8
			03	02	05	F.do Svalut. Attrezzature sanitarie e scientifiche	0
A.A.1.4 Totale							12633867,12
A.A.1.5	01	01	02	06	01	Mobili e arredi	14583872,94
					02	Mobili d'ufficio	342223,18
					03	Mobili d'ufficio < 516 euro	1210012,46
	02	02	02	12	01	F.do Amm.to mobili e arredi	-14509767,46
				13	01	F.do Amm.to mobili d'ufficio	-144323,27
				14	01	F.do Amm.to mobili d'ufficio < 516 euro	-1209738,57
			03	02	06	F.do Svalut. Mobili e arredi	0
A.A.1.5 Totale							272279,28
A.A.1.6	01	01	02	07	01	Elicotteri	0
					02	Ambulanz	1700395,06
					03	Altri mezzi di trasporto	4431525,33
	02	02	02	15	01	F.do Amm.to Elicotteri	0
				16	01	F.do Amm.to Ambulanz	-1637818,99
				17	01	F.do Amm.to Altri mezzi di trasporto	-4318645,36
			03	02	07	F.do Svalut. Automezzi e altri mezzi di trasporto	0
A.A.1.6 Totale							176456,04
A.A.1.7	01	01	02	08	01	Oggetti d'arte	350
	02	02	03	02	08	F.do Svalut. Oggetti d'arte	0
A.A.1.7 Totale							350
A.A.1.8	01	01	02	09	01	Attrezzature e macchine d'ufficio	6396547,59
					02	Attrezzature tecnico - economi	5874075,68
					03	Computer e macchinari elettronici	2254527,4
					04	Altri beni materiali	3627975,06
					05	Altri beni < 516 euro	599665,46
	02	02	02	18	01	Computer e macchinari elettronici valore inferiore € 516	1007149,58
				19	01	F.do Amm.to attrezzature e macchine d'ufficio	-6382630,42
				20	01	F.do Amm.to attrezzature tecnico - economi	-5847511,55
				21	01	F.do Amm.to computer e macchinari elettronici	-2018200,63
				22	01	F.do Amm.to altri beni materiali	-3430736,92
				23	01	F.do Amm.to altri beni < 516 euro	-1605427,97
			03	02	09	F.do Svalut. Altre immobilizzazioni materiali	0
A.A.1.8 Totale							475433,28
A.A.1.9	01	01	02	10	01	Fabbricati in costruzione	21263408,05
					02	Impianti e macchinari in costruzione	0
					03	Attrezzature sanitarie e scientifiche in costruzione	770283,59
					04	Altre immobilizzazioni materiali in costruzione	0
					05	Acconti su future acquisizioni di immobilizzazioni materiali	0
A.A.1.9 Totale							22033691,64
A.A.1.1.a	01	01	03	01	01	Crediti finanziari v/Stato	0
A.A.1.1.a Totale							0
A.A.1.1.b	01	01	03	02	01	Crediti finanziari v/Regione	0
A.A.1.1.b Totale							0
A.A.1.1.c	01	01	03	03	01	Crediti finanziari v/Imprese controllate	0
					02	Crediti finanziari v/Imprese collegate	0
A.A.1.1.c Totale							0
A.A.1.1.d	01	01	03	04	01	Crediti finanziari v/Provincia	0
					02	Crediti finanziari v/Comuni	0
					03	Crediti finanziari v/Altri	0
					04	Depositi cauzionali	0
					01	F.do svalutazione crediti finanziari	0
A.A.1.1.d Totale							0
A.A.1.2.a	01	01	03	05	01	Partecipazioni in imprese controllate	5268
					02	Partecipazioni in imprese collegate	3201,68
					03	Partecipazioni in altre imprese	0
A.A.1.2.a Totale							8469,68
A.A.1.2.b	01	01	03	06	01	Titoli di Stato	0
					02	Altre Obbligazioni	0
					03	Titoli azionari quotati in Borsa	0
					04	Titoli diversi	0
A.A.1.2.b Totale							0

A.B.I.1	01	02	01	01	01	Medicinali con AIC	5541814,06	
					02	Soluzioni infusionali con AIC	155273,97	
					03	Ossigeno con AIC	216295,6	
					04	Altri gas medicinali con AIC	0	
					05	Emoderivati con AIC	306021,23	
					06	Medicinali senza AIC	71328,46	
					07	Emoderivati di produzione regionale	63921,09	
					08	Farmaci innovativi	594012,85	
			02	01	Sangue ed emocomponenti	0		
			03	01	Pellicole radiografiche	7515,8		
				02	Materiale per sterilizzazione	54147,95		
				03	Dispositivi per chirurgia mini-invasiva ed elettrochirurgia	148979,57		
				04	Protesi ortopediche e mezzi per osteosintesi e sintesi tendineo-legamentosa	34245,33		
				05	Protesi oculistiche	40067,46		
				06	Protesi vascolari e cardiache	135780,37		
				07	Altri dispositivi protesici impiantabili e prodotti per osteosintesi	68624,32		
				08	Supporti e ausili tecnici per persone disabili	322596,47		
				09	Dispositivi per emottasi/usione ed ematologia	22310,07		
				10	Dispositivi per dialisi	184221,78		
				11	Dispositivi medico-diagnostici in vitro (D.Lgs. 332/2000)	620791,99		
				12	Strumentazione per esplorazioni funzionali ed interventi terapeutici	225009,49		
				13	Strumentazione per radiologia diagnostica ed interventistica	392,47		
				14	Strumentario chirurgico pluriuso o riusabile	37095,78		
				15	Dispositivi protesici impiantabili - vari	54892,44		
				16	Dispositivi per sistema artero-venoso	239582,74		
				17	Guide per apparato cardiocircolatorio	28523,15		
				18	Altri dispositivi per apparato cardiocircolatorio	34547,49		
				19	Dianfetanti, antistatici e protellici (D.Lgs. 46/97)	63573,53		
				20	Dispositivi per apparato gastrointestinale	212065,45		
				21	Dispositivi da sutura	191392,64		
				22	Dispositivi per sistema nervoso e midollare	4592,69		
				23	Dispositivi per odontoiatria, oftalmologia e otorinolaringoiatria	85290,36		
				24	Dispositivi per apparato respiratorio - anestesia	299770,04		
				25	Dispositivi di protezione e ausili per incontinenza (D.Lgs. 46/97)	519239,66		
				26	Dispositivi per apparato urogenitale	66406,94		
				27	Dispositivi vari	217291,04		
				28	Dispositivi da somministrazione, prelievo e raccolta	505520,84		
				29	Dispositivi per medicazioni generali e specialistiche	380604,9		
				30	Dispositivi impiantabili attivi	248395,95		
				31	Dispositivi medici - kit o assemblati	0		
				04	Prodotti dietetici	98321,48		
			05	01	Alimenti per nutrizione artificiale senza AIC	333,41		
				02	Sieri	29379,9		
				03	Vaccini obbligatori	381004,28		
				04	Altri Vaccini	152526,47		
				06	Altri materiali per la profilassi	0		
				07	Prodotti chimici	5695,64		
				01	Medicinali ad uso veterinario	20813,5		
				02	Materiale chirurgico, sanitario e diagnostico per uso veterinario	3297,29		
				03	Altri materiali e beni sanitari per uso veterinario	11417,32		
				08	01	Vetrene e materiale plastico per laboratorio	40320,99	
					02	Materiale di consumo non specifici per strumentazione diagnostica	66973,17	
					03	Altri beni e prodotti sanitari	250871,41	
					04	F.do deprezzamento magazzino beni sanitari	0	
A.B.I.1 Totale	02	02	03	04	01		13072545,41	
A.B.I.2	01	02	01	10	01	Prodotti alimentari	0	
					01	Materiale di guardaroba, di pulizia, e di convivenza in genere	46035,23	
					12	Combustibili, carburanti e lubrificanti	333,41	
					13	Supporti informatici	4307,35	
					02	Cancelleria e stampati	333706,68	
					14	01	Materiale per la manutenzione di immobili e loro pertinenze	0
						02	Materiale per la manutenzione di mobili e macchine	113,6
						03	Materiale per la manutenzione di attrezzature tecnico scientifiche sanitarie	0
						04	Materiale per la manutenzione di automezzi	0
						05	Materiale per la manutenzione di altro	382,67
						01	Altri beni e prodotti non sanitari	135901,41
						02	F.do deprezzamento magazzino beni non sanitari	0
A.B.I.2 Totale	02	02	03	04	02		520446,94	
A.B.I.3	01	02	01	09	01	Acconti per acquisto di beni e prodotti sanitari	0	
A.B.I.3 Totale							0	
A.B.I.4	01	02	01	16	01	Acconti per acquisto di beni e prodotti non sanitari	0	
A.B.I.4 Totale							0	
A.B.II.1.a.1	01	02	02	01	01	Crediti v/Stato per spesa corrente - FSN indistinto	0	
					02	Crediti v/Stato per spesa corrente - FSN	0	
					03	Crediti v/Stato per mobilità attiva pubblica extraregionale	0	
					02	Crediti v/Stato per mobilità attiva privata extraregionale	0	
					04	Crediti v/Stato per mobilità attiva internazionale	0	
					05	Crediti v/Stato per acconto quota fabbisogno sanitario regionale standard	0	
					06	Crediti v/Stato per finanziamento sanitario aggiuntivo corrente	0	
					05	F.do svalutazione crediti v/Stato per mobilità attiva pubblica extraregionale	0	
					02	F.do svalutazione crediti v/Stato per mobilità attiva privata extraregionale	0	
					03	F.do svalutazione crediti v/Stato per mobilità attiva internazionale	0	
					04	F.do svalutazione crediti v/Stato per acconto quota fabbisogno sanitario regionale standard	0	
A.B.II.1.a.1 Totale							0	
A.B.II.1.a.1.a	02	02	03	05	39	F.do svalutazione crediti v/Regione o Provincia Autonoma per mobilità attiva internazionale	0	
A.B.II.1.a.1.a Totale							0	
A.B.II.1.a.1.b	02	02	03	05	38	F.do svalutazione crediti v/Regione o Provincia Autonoma per spesa corrente - STP (ex D.lgs. 286/98)	0	
A.B.II.1.a.1.b Totale							0	
A.B.II.1.a.2	01	02	02	07	01	Crediti v/Stato per spesa corrente - altro	0	
					02	Crediti v/Stato per spesa corrente per STP (ex D.lgs. 286/98)	0	
					05	F.do svalutazione crediti v/Stato per spesa corrente - altro	0	
					03	F.do svalutazione crediti v/Stato per spesa corrente per STP (ex D.lgs. 286/98)	0	
A.B.II.1.a.2 Totale							0	
A.B.II.1.a.2.b	01	02	02	08	01	Crediti v/Stato per finanziamenti per investimenti	1563977,79	
					02	Crediti v/Stato per finanziamenti per investimenti PNRR M6_C2_1.1.1.1 Ammodernamento del parco tecnologico e digital	0	
					03	Crediti v/Stato per finanziamenti per investimenti PNRR M6_C1_1.2.2.2 Casa come primo luogo di cura e telemedicina - (0	
					04	Crediti v/Stato per finanziamenti per investimenti PNRR M6_C1_1.2.2.3 Casa come primo luogo di cura e telemedicina - (0	
					05	Crediti v/Stato per finanziamenti per investimenti PNRR M6_C2_1.3.2.2.1 Adozione da parte delle Regioni di 4 nuovi fusa	0	
					06	Crediti v/Stato per finanziamenti per investimenti PNRR M6_C1_1.1 Case della Comunità e presa in carico della persona	0	
					07	Crediti v/Stato per finanziamenti per investimenti PNRR M6_C1_1.3 Rafforzamento dell'assistenza sanitaria intermedia e	0	
					08	Crediti v/Stato per finanziamenti per investimenti PNRR M6_C1_1.2.2.1 Casa come primo luogo di cura e telemedicina - (0	
					09	Crediti v/Stato per finanziamenti per investimenti PNRR M6_C2_1.1.2 Ammodernamento del parco tecnologico e digitale	0	
					10	Crediti v/Stato per finanziamenti per investimenti PNRR M6_C2_1.2.1 Verso un ospedale sicuro e sostenibile	0	
					11	Crediti v/Stato per finanziamenti per investimenti PNRR M6_C2_1.3.1.a FSE	0	
					12	Crediti v/Stato per finanziamenti per investimenti PNC M6_C1_1.1 PRACSI	0	
					06	F.do svalutazione crediti v/Stato per finanziamenti per investimenti	0	
A.B.II.1.a.2.b Totale	02	02	03	05	06		1563977,79	
A.B.II.1.c.1	01	02	02	09	01	Crediti v/Stato per ricerca corrente - Ministero della Salute	0	
					07	F.do svalutazione crediti v/Stato per ricerca corrente - Ministero della Salute	0	
A.B.II.1.c.1 Totale							0	
A.B.II.1.c.2	01	02	02	09	02	Crediti v/Stato per ricerca finalizzata - Ministero della Salute	0	
					08	F.do svalutazione crediti v/Stato per ricerca finalizzata - Ministero della Salute	0	
A.B.II.1.c.2 Totale							0	
A.B.II.1.c.3	01	02	02	09	03	Crediti v/Stato per ricerca - altre Amministrazioni centrali	0	
					09	F.do svalutazione crediti v/Stato per ricerca - altre Amministrazioni centrali	0	
A.B.II.1.c.3 Totale							0	
A.B.II.1.c.4	01	02	02	09	04	Crediti v/Stato per ricerca - finanziamenti per investimenti	0	
					10	F.do svalutazione crediti v/Stato per ricerca - finanziamenti per investimenti	0	
A.B.II.1.c.4 Totale							0	
A.B.II.1.d	01	02	02	10	01	Crediti v/prefetture	170169,38	
					05	F.do svalutazione crediti v/prefetture	0	
A.B.II.1.d Totale							170169,38	
A.B.II.2.a.1.a	01	02	02	11	01	Crediti v/Regione o Provincia Autonoma per spesa corrente - IRAP	0	
					02	Crediti v/Regione o Provincia Autonoma per spesa corrente - Addizionale IRPEF	0	
					03	Crediti v/Regione o Provincia Autonoma per quota FSR	115363822,1	
					04	Crediti v/Regione o Provincia Autonoma per mobilità attiva intraregionale	0	
					05	Fatture da emettere v/Regione per mobilità attiva intraregionale	0	
					06	Fatture da emettere v/Regione per mobilità attiva intraregionale da privato	0	
					07	Crediti v/Regione o Provincia Autonoma per mobilità attiva extraregionale	0	
					08	Fatture da emettere v/Regione per mobilità attiva extraregionale	0	
					09	Crediti v/Regione o Provincia Autonoma per acconto quota FSR	0	
					10	Fatture da emettere v/Regione per crediti v/Regione o Provincia Autonoma per acconto FSR	0	
					15	Netting mobilità intraregionale ante 2007	0	
					16	Netting mobilità extraregionale ante 2007	0	
					17	Crediti v/Regione o Provincia Autonoma per acconto quota FSR per DPC	0	
					19	Crediti v/Regione o Provincia Autonoma per mobilità attiva internazionale	0	
					29	F.do svalutazione crediti v/Regione o Provincia Autonoma per quota FSR	0	
					30	F.do svalutazione crediti v/Regione o Provincia Autonoma per mobilità attiva intraregionale	0	
					31	F.do svalutazione crediti v/Regione o Provincia Autonoma per mobilità attiva extraregionale	0	
					32	F.do svalutazione crediti v/Regione o Provincia Autonoma per acconto quota FSR	0	
					01	Note credito da emettere v/Regione per spesa corrente - IRAP	0	
					02	Note credito da emettere v/Regione per spesa corrente - addizionale IRPEF	0	
					03	Note credito da emettere v/Regione per quota FSR	0	
					04	Note credito da emettere v/Regione per mobilità attiva intraregionale	0	
					05	Note credito da emettere v/Regione per mobilità attiva da privato	0	
					06	Note credito da emettere v/Regione per mobilità attiva extraregionale	0	
					07	Note credito da emettere v/Regione per crediti v/Regione o Provincia Autonoma per acconto FSR	0	
A.B.II.2.a.1.a Totale							115363822,1	

A.B.II.2.a.1.b	01	02	02	11	11	Crediti v/Regione o Provincia Autonoma per finanziamento sanitario aggiuntivo corrente LEA	13265808,26
					18	Crediti v/Regione o Provincia Autonoma per spesa corrente - STP (ex D.lgs/98)	0
					07	Crediti v/Regione o Provincia Autonoma per contributi L. 210/92	0
					08	Crediti v/Regione o Provincia Autonoma per contributi L. 210/92 - aziende sanitarie	0
	02	02	03	05	33	F.do svalutazione crediti v/Regione o Provincia Autonoma per finanziamento sanitario aggiuntivo corrente LEA	0
					41	Crediti v/Regione o Provincia Autonoma per contributi L. 210/92	0
					42	Crediti v/Regione o Provincia Autonoma per contributi L. 210/92 - aziende sanitarie	0
					08	Note credito da emettere v/Regione o Provincia Autonoma per finanziamento sanitario aggiuntivo co	0
A.B.II.2.a.1.b Totale		05	11	05	08		13265808,26
A.B.II.2.a.1.c	01	02	02	11	12	Crediti v/Regione o Provincia Autonoma per finanziamento sanitario aggiuntivo corrente extra LEA	0
	02	02	03	05	34	F.do svalutazione crediti v/Regione o Provincia Autonoma per finanziamento sanitario aggiuntivo corrente extra LEA	0
		05	11	05	09	Note credito da emettere v/Regione o Provincia Autonoma per finanziamento sanitario aggiuntivo co	0
A.B.II.2.a.1.c Totale							0
A.B.II.2.a.1.d	01	02	02	11	13	Crediti v/Regione o Provincia Autonoma per spesa corrente - altro	0
	02	02	03	05	35	F.do svalutazione crediti v/Regione o Provincia Autonoma per spesa corrente - altro	0
		05	11	05	10	Note credito da emettere v/Regione o Provincia Autonoma per spesa corrente - altro	0
A.B.II.2.a.1.d Totale							0
A.B.II.2.a.2	01	02	02	11	14	Crediti v/Regione o Provincia Autonoma per ricerca	0
	02	02	03	05	12	F.do svalutazione crediti v/Regione o Provincia Autonoma per ricerca	0
A.B.II.2.a.2 Totale							0
A.B.II.2.a.2.1	01	02	02	12	01	Crediti v/Regione o Provincia Autonoma per finanziamenti per investimenti	395280
					09	Crediti v/Regione o Provincia Autonoma per finanziamenti per investimenti PNRR M6_C2_1.1.1.1 Ammodernamento del i	6176450
					10	Crediti v/Regione o Provincia Autonoma per finanziamenti per investimenti PNRR M6_C1_1.2.2.2 Casa come primo luog	0
					11	Crediti v/Regione o Provincia Autonoma per finanziamenti per investimenti PNRR M6_C1_1.2.2.3 Casa come primo luog	0
					12	Crediti v/Regione o Provincia Autonoma per finanziamenti per investimenti PNRR M6_C2_1.3.2.2.1 Adozione da parte de	0
					13	Crediti v/Regione o Provincia Autonoma per finanziamenti per investimenti PNRR M6_C1_1.1 Case della Comunità e pre	15153601,5
					14	Crediti v/Regione o Provincia Autonoma per finanziamenti per investimenti PNRR M6_C1_1.3 Rafforzamento dell'assist	6734937,6
					15	Crediti v/Regione o Provincia Autonoma per finanziamenti per investimenti PNRR M6_C1_1.2.2.1 Casa come primo luog	605916
					16	Crediti v/Regione o Provincia Autonoma per finanziamenti per investimenti PNRR M6_C2_1.1.2 Ammodernamento del pa	7435944
					17	Crediti v/Regione o Provincia Autonoma per finanziamenti per investimenti PNRR M6_C2_1.2.1 Verso un ospedale sicur	1418611
					18	Crediti v/Regione o Provincia Autonoma per finanziamenti per investimenti PNRR M6_C2_1.3.1.a FSE	1540000
					19	Crediti v/Regione o Provincia Autonoma per finanziamenti per investimenti PNC M6_C1_1.1 PRACSI	1800712,9
	02	02	03	05	13	F.do svalutazione crediti v/Regione o Provincia Autonoma per investimenti per investimenti	0
					44	F.do svalutazione crediti v/Regione o Provincia Autonoma per finanziamenti per investimenti M6_C1	0
					45	F.do svalutazione crediti v/Regione o Provincia Autonoma per finanziamenti per investimenti M6_C2	0
A.B.II.2.b.1 Totale							54028953
A.B.II.2.b.2	01	02	02	12	02	Crediti v/Regione o Provincia Autonoma per incremento fondo dotazione	0
	02	02	03	05	14	F.do svalutazione crediti v/Regione o Provincia Autonoma per incremento fondo di dotazione	0
A.B.II.2.b.2 Totale							0
A.B.II.2.b.3	01	02	02	12	03	Crediti v/Regione o Provincia Autonoma per ripiano perdite	14705890,52
					04	Crediti v/Regione o Provincia Autonoma per copertura debiti al 31/12/2005	0
					06	Crediti v/Regione o Provincia Autonoma per anticipazione ripiano disavanzo programmato dal Piano aziendali di cui all'art	0
	02	02	03	05	15	F.do svalutazione crediti v/Regione o Provincia Autonoma per ripiano perdite	0
					16	F.do svalutazione crediti v/Regione o Provincia Autonoma per copertura debiti al 31/12/2005	0
					40	F.do svalutazione crediti v/Regione o Provincia Autonoma per anticipazione ripiano disavanzo programmato dai Piani azi	0
A.B.II.2.b.3 Totale							14705890,52
A.B.II.2.b.4	01	02	02	12	05	Crediti v/Regione o Provincia Autonoma per ricostituzione risorse da investimenti esercizi precedenti	0
	02	02	03	05	36	F.do svalutazione crediti v/Regione o Provincia Autonoma per ricostituzione risorse da investimenti esercizi precedenti	0
A.B.II.2.b.4 Totale							0
A.B.II.3	01	02	02	13	01	Crediti v/Comuni	1677027,94
					02	Fatture da emettere v/Comuni	43150,76
	02	02	03	05	17	F.do svalutazione crediti v/Comuni	0
					11	Note credito da emettere v/Comuni	-14267,64
A.B.II.3 Totale							1705911,06
A.B.II.4.a	01	02	02	14	01	Crediti v/ASL della Regione	0
					02	Crediti v/ASL Avezzano Sulmona L'Aquila per mobilità in compensazione	0
					03	Fatture da emettere v/ASL Avezzano Sulmona L'Aquila per mobilità in compensazione	0
					04	Crediti v/ASL Lanciano Vasto Chieti per mobilità in compensazione	0
					05	Fatture da emettere v/ASL Lanciano Vasto Chieti per mobilità in compensazione	0
					06	Crediti v/ASL Pescara per mobilità in compensazione	0
					07	Fatture da emettere v/ASL Pescara per mobilità in compensazione	0
					08	Crediti v/ASL Teramo per mobilità in compensazione	0
					09	Fatture da emettere v/ASL Teramo per mobilità in compensazione	0
					10	Crediti v/ASL Avezzano Sulmona L'Aquila per mobilità non in compensazione	0
					11	Fatture da emettere v/ASL Avezzano Sulmona L'Aquila per mobilità non in compensazione	0
					12	Crediti v/ASL Lanciano Vasto Chieti per mobilità non in compensazione	0
					13	Fatture da emettere v/ASL Lanciano Vasto Chieti per mobilità non in compensazione	0
					14	Crediti v/ASL Pescara per mobilità non in compensazione	0
					15	Fatture da emettere v/ASL Pescara per mobilità non in compensazione	0
					16	Crediti v/ASL Teramo per mobilità non in compensazione	0
					17	Fatture da emettere v/ASL Teramo per mobilità non in compensazione	0
					18	Crediti v/ASL Avezzano Sulmona L'Aquila per altre prestazioni	22909,66
					19	Fatture da emettere v/ASL Avezzano Sulmona L'Aquila per altre prestazioni	0
					20	Crediti v/ASL Lanciano Vasto Chieti per altre prestazioni	0
					21	Fatture da emettere v/ASL Lanciano Vasto Chieti per altre prestazioni	0
					22	Crediti v/ASL Pescara per altre prestazioni	234603,32
					23	Fatture da emettere v/ASL Pescara per altre prestazioni	2357,64
					24	Crediti v/ASL Teramo per altre prestazioni	8666,21
					25	Fatture da emettere v/ASL Teramo per altre prestazioni	0
					26	Crediti v/ASL Avezzano Sulmona L'Aquila sanitarie pubbliche della Regione - per Contributi da Aziende sanitarie pubbliche	0
					27	Crediti v/ASL Lanciano Vasto Chieti sanitarie pubbliche della Regione - per Contributi da Aziende sanitarie pubbliche della	0
					28	Crediti v/ASL Pescara sanitarie pubbliche della Regione - per Contributi da Aziende sanitarie pubbliche della Regione o Pr	2226,4
					29	Crediti v/ASL Teramo sanitarie pubbliche della Regione - per Contributi da Aziende sanitarie pubbliche della Regione o Pr	0
					15	Acconto quota FSR da distribuire	0
					02	Crediti v/Aziende sanitarie pubbliche della Regione per anticipazione ripiano disavanzo programmato dai Piani aziendali c	0
					03	F.do svalutazione crediti v/Aziende sanitarie pubbliche della Regione	0
					04	Crediti v/Aziende sanitarie pubbliche della Regione - per Contributi da Aziende sanitarie pubbliche della Regione o Prov. /	0
					05	Debiti v/ASL Lanciano Vasto Chieti per versamenti opatrimonio netto - altro	0
					08	Note credito da emettere v/ASL Avezzano Sulmona L'Aquila per mobilità in compensazione	0
					12	Note credito da emettere v/ASL Lanciano Vasto Chieti per mobilità in compensazione	0
					13	Note credito da emettere v/ASL Pescara per mobilità in compensazione	0
					14	Note credito da emettere v/ASL Pescara per mobilità in compensazione	0
					15	Note credito da emettere v/ASL Teramo per mobilità in compensazione	0
					16	Note credito da emettere v/ASL Avezzano Sulmona L'Aquila per mobilità non in compensazione	0
					17	Note credito da emettere v/ASL Lanciano Vasto Chieti per mobilità non in compensazione	0
					18	Note credito da emettere v/ASL Pescara per mobilità non in compensazione	0
					19	Note credito da emettere v/ASL Teramo per mobilità non in compensazione	0
					20	Note credito da emettere v/ASL Avezzano Sulmona L'Aquila della Regione per altre prestazioni	0
					21	Note credito da emettere v/ASL Lanciano Vasto Chieti della Regione per altre prestazioni	0
					22	Note credito da emettere v/ASL Pescara della Regione per altre prestazioni	0
					23	Note credito da emettere v/ASL Teramo della Regione per altre prestazioni	0
					24	Note credito da emettere v/ASL Avezzano Sulmona L'Aquila per acconto quota FSR da distribuire	0
					25	Note credito da emettere v/ASL Lanciano Vasto Chieti per acconto quota FSR da distribuire	0
					26	Note credito da emettere v/ASL Pescara per acconto quota FSR da distribuire	0
					27	Note credito da emettere v/ASL Teramo per acconto quota FSR da distribuire	0
A.B.II.4.a Totale							29080,86
A.B.II.4.b	01	02	02	16	01	Crediti v/Aziende sanitarie pubbliche Extraregione	259626,15
					02	Fatture da emettere v/Aziende Sanitarie Pubbliche Extraregione	2224,16
	02	02	03	05	19	F.do svalutazione crediti v/Aziende sanitarie pubbliche Extraregione	0
		05	11	05	28	Note credito da emettere verso ASL fuori regione per mobilità attiva non soggetta a compensazione	0
A.B.II.4.b Totale							261852,31
A.B.II.5	01	02	02	17	01	Crediti v/ARTA	0
					02	Fatture da emettere v/ARTA	0
					03	Crediti v/Società controllate e collegate (enti regionali)	0
					04	Fatture da emettere v/Società controllate e collegate	0
					05	Crediti v/enti regionali	0
					06	Fatture da emettere v/enti regionali	0
					01	Crediti v/sperimentazioni gestionali	25000
					02	Fatture da emettere v/sperimentazioni gestionali	0
					01	Crediti v/altre partecipate	0
					02	Fatture da emettere v/altre partecipate	0
	02	02	03	05	20	F.do svalutazione crediti v/enti regionali	0
					21	F.do svalutazione crediti verso sperimentazioni gestionali	0
					22	F.do svalutazione crediti v/altre partecipate	0
					29	Note credito da emettere v/ARTA	0
					30	Note credito da emettere v/Società controllate e collegate	0
					31	Note credito da emettere v/enti regionali	0
					32	Note credito da emettere v/sperimentazioni gestionali	0
					33	Note credito da emettere v/altre partecipate	0
A.B.II.5 Totale							25000
A.B.II.6	01	02	02	20	01	Erario c/tes	144384
					02	Erario c/tes per acconti versati	0
					03	Erario c/tenute	836,36
					04	Erario c/iva in sospensione su fatture di acquisto	0
					05	Erario c/iva per acconti versati	0
					06	Erario c/iva chiesta a rimborso	0
					07	Credito verso Erario per imposte anticipate	0
					08	Erario c/IRAP per acconti versati	0
					09	Credito per IRAP	0
					10	Crediti per imposte esercizi precedenti	0
					11	Altri crediti verso Erario	91991,5
	02	02	03	05	23	F.do svalutazione crediti verso Erario	0
A.B.II.6 Totale							237211,86

A.B.II.7	01	02	02	21	01	Crediti v/cienti privati	11399103,51
					02	Fatture da emettere v/cienti privati	1253526,56
					03	Crediti v/utenza per proventi da ticket	652784,8
					04	Fatture da emettere v/utenza per proventi da ticket	0
					05	Crediti v/cienti privati per anticipi mobilità attiva	0
					06	Fatture da emettere v/cienti privati per anticipi mobilità attiva	0
					07	Crediti v/società controllate e collegate (clienti privati)	0
					08	Fatture da emettere v/cienti privati per anticipi mobilità attiva	0
					09	Crediti v/dipendenti	974528,13
					10	Acconti verso erogatori (privati accreditati e convenzionali) di prestazioni sanitarie	0
					11	Acconti verso altri fornitori	3343239,26
				22	01	Crediti v/igestioni liquidatorie	1976985,43
					02	Fatture da emettere v/igestioni liquidatorie	0
				23	01	Crediti v/altri soggetti pubblici	4019921,88
					02	Fatture da emettere v/altri soggetti pubblici	77894,3
				24	01	Crediti v/altri soggetti pubblici per ricerca	0
					02	Fatture da emettere v/altri soggetti pubblici per ricerca	0
				25	01	Altri Crediti diversi	7990218,4
					02	Fatture da emettere v/Altri Crediti diversi	0
					03	Acconti a farmacie	0
				05	04	Altri crediti verso erogatori (privati accreditati e convenzionali) di prestazioni sanitarie	66434,18
					24	F.do svalutazione crediti verso clienti privati	-1618412,32
					25	F.do svalutazione crediti v/igestioni liquidatorie	0
					26	F.do svalutazione crediti v/altri enti pubblici	0
					27	F.do svalutazione crediti v/altri enti pubblici per ricerca	0
					28	F.do svalutazione altri crediti diversi	0
				05	34	Note credito da emettere v/cienti privati	0
					35	Note credito da emettere v/utenza per proventi da ticket	0
					36	Note credito da emettere v/cienti privati per anticipi mobilità attiva	0
					37	Note credito da emettere v/cienti privati per anticipi mobilità attiva	0
					38	Note credito da emettere v/igestioni liquidatorie	0
					39	Note credito da emettere v/altri soggetti pubblici	0
					40	Note credito da emettere v/Altri Crediti diversi	0
					41	Note credito da emettere v/altri soggetti pubblici per ricerca	0
					42	Note credito da emettere (privati accreditati e convenzionali)	0
A.B.II.7 Totale							30136224,13
A.B.III.1	01	02	03	01	01	Partecipazioni in imprese controllate	0
					02	Partecipazioni in imprese collegate	0
					03	Partecipazioni in altre imprese	0
A.B.III.1 Totale							0
A.B.III.2	01	02	03	02	01	Altri titoli che non costituiscono immobilizzazioni	0
A.B.III.2 Totale							0
A.B.IV.1	01	02	04	01	01	Cassa ticket	414511,95
					02	Cassa economica	0
A.B.IV.1 Totale							414511,95
A.B.IV.2	01	02	04	02	01	Istituto Tesoriere	66804137,89
A.B.IV.2 Totale							66804137,89
A.B.IV.3	01	02	04	03	01	Tesoreria Unica	0
A.B.IV.3 Totale							0
A.B.IV.4	01	02	04	04	01	Conto corrente postale	1467572,52
A.B.IV.4 Totale							1467572,52
A.C.I	01	03	01	01	01	RATEI ATTIVI	0
					02	Ratei attivi v/Aziende sanitarie pubbliche della Regione	0
A.C.I Totale							0
A.C.II	01	03	02	01	01	RISCONTI ATTIVI	0
					02	Risconti attivi v/Aziende sanitarie pubbliche della Regione	0
A.C.II Totale							0
A.D.1	01	04	01	01	01	CANONI DI LEASING ANCORA DA PAGARE	0
A.D.1 Totale							0
A.D.2	01	04	02	01	01	Depositi cauzionali	0
A.D.2 Totale							0
A.D.3	01	04	03	01	01	BENI IN COMODATO	0
A.D.3 Totale							0
A.D.4	01	04	04	01	01	Garanzie prestate	0
					02	Garanzie ricevute	0
					03	Beni presso terzi	0
					04	Beni in contenzioso	0
					05	Altri impegni assunti	0
					06	Altri conti d'ordine	0
					05	Canoni	0
A.D.4 Totale							0
P.A.I	02	01	01	01	01	FONDO DI DOTAZIONE	0
P.A.I Totale							0
P.A.II.1	02	01	02	01	01	Finanziamenti per beni di prima dotazione	-42437930,44
P.A.II.1 Totale							-42437930,44
P.A.II.2.a	02	01	02	02	01	Finanziamenti da Stato per investimenti - ex art. 20 legge 67/88	0
P.A.II.2.a Totale							0
P.A.II.2.b	02	01	02	03	01	Finanziamenti da Stato per investimenti - ricerca	0
P.A.II.2.b Totale							0
P.A.II.2.c	02	01	02	04	01	Finanziamenti da Stato per investimenti - altro	-8045146,53
					02	Finanziamenti da Stato per investimenti - altro PNRR M6_C2_1.1.1.1 Ammodernamento del parco tecnologico e digitale c	-6176450
					03	Finanziamenti da Stato per investimenti - altro PNRR M6_C1_1.2.2.2 Casa come primo luogo di cura e telemedicina - Ce	0
					04	Finanziamenti da Stato per investimenti - altro PNRR M6_C1_1.2.2.3 Casa come primo luogo di cura e telemedicina - Ce	0
					05	Finanziamenti da Stato per investimenti - altro PNRR M6_C2_1.3.2.2.1 Adozione da parte delle Regioni di 4 nuovi flussi ir	0
					06	Finanziamenti da Stato per investimenti - altro PNRR M6_C1_1.1 Case della Comunità e presa in carico della persona	-16837335
					07	Finanziamenti da Stato per investimenti - altro PNRR M6_C1_1.3 Rafforzamento dell'assistenza sanitaria intermedia e de	-7483264
					08	Finanziamenti da Stato per investimenti - altro PNRR M6_C1_1.2.2.1 Casa come primo luogo di cura e telemedicina - (CX	-873240
					09	Finanziamenti da Stato per investimenti - altro PNRR M6_C2_1.1.2 Ammodernamento del parco tecnologico e digitale os	-8085807,59
					10	Finanziamenti da Stato per investimenti - altro PNRR M6_C2_1.2.1 Verso un ospedale sicuro e sostenibile	-14186111
					11	Finanziamenti da Stato per investimenti - altro PNRR M6_C2_1.3.1.a FSE	-1540000
					12	Finanziamenti da Stato per investimenti - altro PNC M6_C1_1.1 PRACSI	-1781164,4
P.A.II.2.c Totale							-64806516,52
P.A.II.3	02	01	02	05	01	Finanziamenti da Regione per investimenti	-77662877,63
P.A.II.3 Totale							-77662877,63
P.A.II.4	02	01	02	06	01	Finanziamenti da altri soggetti pubblici per investimenti	-355752
P.A.II.4 Totale							-355752
P.A.II.5	02	01	02	07	01	Finanziamenti per investimenti da rettifica contributi in conto esercizio	-2335387,92
P.A.II.5 Totale							-2335387,92
P.A.III	02	01	03	01	01	RISERVE DA DONAZIONI E LASCITI VINCOLATI AD INVESTIMENTI	-620013,96
P.A.III Totale							-620013,96
P.A.IV	02	01	04	01	01	Riserve da rivalutazioni	0
					02	Riserve da plusvalenze da reinvestire	0
					03	Contributi da reinvestire	0
					04	Riserve da utili di esercizio destinati ad investimenti	0
					05	Riserve diverse	0
P.A.IV Totale							0
P.A.V	02	01	05	01	01	Contributi per copertura debiti al 31/12/2005	0
					02	Contributi per ricostituzione risorse da investimenti esercizi precedenti	0
					03	Altro - contributi per ripiano perdite	-14705890,52
P.A.V Totale							-14705890,52
P.A.VI	02	01	06	01	01	UTILI PORTATI A NUOVO	0
P.A.VI Totale							0
P.A.VII	02	01	07	01	01	PERDITE PORTATE A NUOVO	14705890,52
P.A.VII Totale							14705890,52
P.A.VIII	02	03	01	01	01	UTILE D'ESERCIZIO	0
P.A.VIII Totale							0
P.B.1	02	03	01	01	01	PERDITA D'ESERCIZIO	0
P.B.1 Totale							0
P.B.2	02	03	02	01	01	FONDI PER IMPOSTE, ANCHE DIFFERITE	0
					02	Fondo rischi per cause civili ed oneri processuali	-4425542,41
					03	Fondo rischi per contenzioso personale dipendente	-3434534,47
					04	Fondo rischi connessi all'acquisto di prestazioni sanitarie da privato	-17131033,56
					05	Fondo rischi per copertura diretta dei rischi (autassicurazione)	-3003320,54
					06	B.II.5) Fondo rischi per franchigia assicurativa	-10612466,57
					07	B.II.6) Fondo rischi per interessi di mora	-1344762,06
					08	Altri fondi rischi	-1381055,45
P.B.2 Totale							-41332715,06
P.B.3	02	03	03	01	01	FSR indistinto da distribuire	0
					02	FSR indistinto disimpegni	0
					03	Quota per rinnovo convenzioni L. 133/08	0
					04	Quota per emersione extracomunitari L. 102/09 art. 1 ter, comma 17 e D.Lgs. 109/2012 art. 5, comma 16	0
					05	Quota per medicina Penitenziaria art. 2 co. 283 L. 244/07	0
					06	Quota per medicina Penitenziaria D.Lgs 230/99	0
					07	Quota per hanseiani L. 31/86	0
					08	Quota per fibrosi Cistica L. 362/98	0
					09	Quota per extracomunitari irregolari L. 40/98	0
					10	Quota per fondo esclusività L. 488/99	0
					11	Quota per borse studio MG L. 109/98	0
					12	Quota per veterinaria L. 218/88	0
					13	Quota per Aids L. 135/90	0
					14	Quota per progetti di PSN L. 662/96	0
					15	Quota per mutui pre-riforma	0
					16	Quota per borse studio specializzandi	0
					17	Quota per superamento degli ospedali psichiatrici giudiziari (O.P.G.) L. 9/2012, art. 3 ter, comma 7	0
					18	FSR vincolato da distribuire	0
					19	Quota rimborsi per maggiore spesa sostenuta per incremento tariffe termali	0
					20	Quota per Emergenza Avicola L. 205/2017, art.1, comma 509	0
					21	Fondo esenzione della percentuale di sconto per le farmacie con fatturato <150.000 €	0
					22	(vuoto)	0
					23	Quota per sperimentazione e remunerazione delle prestazioni e delle funzioni assistenziali erogate dalle farmacie	0
					24	Quota per remunerazione a farmacie per attività di contrasto a patologie infettive	0
					25	Quota per contributo per i laboratori	0
					26	Quota per progetti sulla salute mentale	0
					27	Quota per emersione dei rapporti di lavoro irregolari (Art 103.co.24, DL 34/2020)	0

P.B.3	02	03	03	02	26	Quota per Sicurezza negli ambienti e nei luoghi di lavoro DL73/2021 art. 50	0
				27	Quote inutilizzate contributi da Regione per quota Contributo per i lavoratori	0	
				03	Fondo per ripiano disavanzi pregressi	0	
				04	Fondo finanziamento sanitario aggiuntivo corrente LEA da distribuire DG1	0	
				02	Fondo finanziamento sanitario aggiuntivo corrente LEA da distribuire DG8	0	
				03	Fondo finanziamento sanitario aggiuntivo corrente LEA da distribuire DG12	0	
				04	Fondo finanziamento sanitario aggiuntivo corrente LEA da distribuire DG13	0	
				05	Fondo finanziamento sanitario aggiuntivo corrente LEA da distribuire DG16	0	
				06	Fondo finanziamento sanitario aggiuntivo corrente LEA da distribuire DG18	0	
				07	Fondo finanziamento sanitario aggiuntivo corrente LEA da distribuire DG19	0	
				08	Fondo finanziamento sanitario aggiuntivo corrente LEA da distribuire DG20	0	
				09	Fondo finanziamento sanitario aggiuntivo corrente LEA da distribuire DG21	0	
				10	Fondo finanziamento sanitario aggiuntivo corrente LEA da distribuire DG22	0	
				11	Fondo trasferimenti da AIFA	0	
				12	Fondo finanziamento sanitario aggiuntivo corrente LEA da distribuire DPF002	0	
				13	Fondo finanziamento sanitario aggiuntivo corrente LEA da distribuire DPF003	0	
				14	Fondo finanziamento sanitario aggiuntivo corrente LEA da distribuire DPF004	0	
				15	Fondo finanziamento sanitario aggiuntivo corrente LEA da distribuire DPF006	0	
				16	Fondo finanziamento sanitario aggiuntivo corrente LEA da distribuire DPF007	0	
				17	Fondo finanziamento sanitario aggiuntivo corrente LEA da distribuire DPF009	0	
				18	Fondo finanziamento sanitario aggiuntivo corrente LEA da distribuire DPF010	0	
				19	Fondo finanziamento sanitario aggiuntivo corrente LEA da distribuire DPF011	0	
				20	Fondo finanziamento sanitario aggiuntivo corrente LEA da distribuire DPF012	0	
				21	Fondo finanziamento sanitario aggiuntivo corrente LEA da distribuire DPF013	0	
				22	Fondo finanziamento sanitario aggiuntivo corrente LEA da distribuire DPF014	0	
				23	Fondo finanziamento sanitario aggiuntivo corrente LEA da distribuire DPF015	0	
				24	Fondo finanziamento sanitario aggiuntivo corrente LEA da distribuire DPF016	0	
				25	Fondo finanziamento sanitario aggiuntivo corrente LEA da distribuire DPF017	0	
				26	Fondo finanziamento sanitario aggiuntivo corrente LEA da distribuire DPF	0	
			05	01	Fondo finanziamento sanitario aggiuntivo corrente extra LEA da distribuire DG1	0	
				02	Fondo finanziamento sanitario aggiuntivo corrente extra LEA da distribuire DG8	0	
				03	Fondo finanziamento sanitario aggiuntivo corrente extra LEA da distribuire DG12	0	
				04	Fondo finanziamento sanitario aggiuntivo corrente extra LEA da distribuire DG13	0	
				05	Fondo finanziamento sanitario aggiuntivo corrente extra LEA da distribuire DG16	0	
				06	Fondo finanziamento sanitario aggiuntivo corrente extra LEA da distribuire DG18	0	
				07	Fondo finanziamento sanitario aggiuntivo corrente extra LEA da distribuire DG19	0	
				08	Fondo finanziamento sanitario aggiuntivo corrente extra LEA da distribuire DG20	0	
				09	Fondo finanziamento sanitario aggiuntivo corrente extra LEA da distribuire DG21	0	
				10	Fondo finanziamento sanitario aggiuntivo corrente extra LEA da distribuire DG22	0	
				11	Fondo finanziamento sanitario aggiuntivo corrente extra LEA da distribuire DPF002	0	
				12	Fondo finanziamento sanitario aggiuntivo corrente extra LEA da distribuire DPF003	0	
				13	Fondo finanziamento sanitario aggiuntivo corrente extra LEA da distribuire DPF004	0	
				14	Fondo finanziamento sanitario aggiuntivo corrente extra LEA da distribuire DPF006	0	
				15	Fondo finanziamento sanitario aggiuntivo corrente extra LEA da distribuire DPF007	0	
				16	Fondo finanziamento sanitario aggiuntivo corrente extra LEA da distribuire DPF009	0	
				17	Fondo finanziamento sanitario aggiuntivo corrente extra LEA da distribuire DPF010	0	
				18	Fondo finanziamento sanitario aggiuntivo corrente extra LEA da distribuire DPF011	0	
				19	Fondo finanziamento sanitario aggiuntivo corrente extra LEA da distribuire DPF012	0	
				20	Fondo finanziamento sanitario aggiuntivo corrente extra LEA da distribuire DPF013	0	
				21	Fondo finanziamento sanitario aggiuntivo corrente extra LEA da distribuire DPF014	0	
				22	Fondo finanziamento sanitario aggiuntivo corrente extra LEA da distribuire DPF015	0	
				23	Fondo finanziamento sanitario aggiuntivo corrente extra LEA da distribuire DPF016	0	
				24	Fondo finanziamento sanitario aggiuntivo corrente extra LEA da distribuire DPF017	0	
			06	01	Fondo finanziamento per ricerca	0	
			07	01	Fondo finanziamento per investimenti	0	
			02	01	Fondo finanziamento sanitario aggiuntivo corrente (extra fondo) - Risorse aggiuntive da bilancio regionale a titolo di copere	0	
P.B.3 Totale						0	
P.B.4	02	03	04	01	01	Quote inutilizzate contributi da Regione o Prov. Aut. per quota F.S. vincolato	-26406,23
				02	01	Quote inutilizzate contributi da Regione per rinnovo convenzioni L. 133/08	0
				03	01	Quote inutilizzate contributi da Regione per emersione extracomunitari L. 102/09 art. 1 ter, comma 17 e D.Lgs. 109/2012	0
				04	01	Quote inutilizzate contributi da Regione per medicina Penitenziaria art. 2 co. 283 L. 244/07	0
				05	01	Quote inutilizzate contributi da Regione per medicina Penitenziaria Divo 230/99	0
				06	01	Quote inutilizzate contributi da Regione per hanseniani L. 31/86	0
				07	01	Quote inutilizzate contributi da Regione per Fibrosi Cistica L. 362/98	0
				08	01	Quote inutilizzate contributi da Regione per Extracomunitari irregolari L. 40/98	0
				09	01	Quote inutilizzate contributi da Regione per Fondo esclusività L. 488/99	0
				10	01	Quote inutilizzate contributi da Regione per Borse studio MG L. 109/88	0
				11	01	Quote inutilizzate contributi da Regione per Veterinaria L. 218/88	0
				12	01	Quote inutilizzate contributi da Regione per Aids L. 135/90	0
				13	01	Quote inutilizzate contributi da Regione per Progetti di PSN L. 662/96	0
				14	01	Quote inutilizzate contributi da Regione per Mutui pre-riforma	0
				15	01	Quote inutilizzate contributi da Regione per Borse studio specializzandi	0
				16	01	Quote inutilizzate contributi da Regione per superamento degli ospedali psichiatrici giudiziari (O.P.G.) L. 9/2012, art. 3 ter	0
				17	01	Quote inutilizzate contributi da Regione per accertamenti-medico legali disposti dalle AA.PP per dipendenti assenti dal se	0
				18	01	Quote inutilizzate contributi da Regione per gioco d'azzardo patologico (GAP) legge n. 190/2014 e ss.mm.ii.	0
				19	01	B.V.1) Quote inutilizzate contributi da Regione o Prov. Aut. per quota F.S. indistinto finalizzato	-126681,6
				20	01	Quote inutilizzate contributi da Regione per quota Contributo per i lavoratori	0
				21	01	Quote inutilizzate contributi da Regione per quota Potenziamento Assistenza territoriale comma 274 L234/21	-678257,13
				22	01	Quote inutilizzate contributi da Regione per quota Sicurezza negli ambienti e nei luoghi di lavoro DL73/2021 art. 50	-63884,39
				02	01	Quote inutilizzate contributi vincolati da soggetti pubblici (extra fondo)	-281744,28
				02	02	Quote inutilizzate contributi vincolati da Ministero della Salute (extra fondo) - PNRR Missione 6_investimento C1_1.2.1 C	0
				03	01	Quote inutilizzate contributi vincolati da Ministero della Salute (extra fondo) - PNC - Invest. 1 PO "Salute, ambiente, clima	0
				03	01	Quote inutilizzate contributi per ricerca	0
				04	01	Quote inutilizzate contributi vincolati da privati	-153100,02
P.B.4 Totale						-4103403,65	
P.B.5	02	03	05	01	01	Fondi integrativi pensione	-216454,05
				01	01	Fondo rinnovi contrattuali personale dipendente	-1368902,96
				03	01	Fondo rinnovi convenzioni MMG/PLS/MCA	-11299887,08
				04	01	Fondo rinnovi convenzioni medici Sumai	0
				05	01	ALTRI FONDI PER ONERI E SPESE	-5760047,55
				02	01	Fondi incentivazioni	0
				03	01	Fondi per straordinari	0
				04	01	Fondi per altre competenze accessorie	0
				05	01	Fondi per indennità a fine esercizio	0
				06	01	Fondi equo indennizzo	0
				07	01	Fondi oneri differiti per attività libero professionale	0
				08	01	Fondi per altri oneri da liquidare al personale	0
				09	01	Altri Fondi incentivi funzioni tecniche Art. 113 D.Lgs 50/2016	0
P.B.5 Totale						-30966291,64	
P.C.1	02	04	01	01	01	Fondo per premi oposità medici SUMAI	-2741887,39
P.C.1 Totale						-2741887,39	
P.C.2	02	04	02	01	01	FONDO PER TRATTAMENTO DI FINE RAPPORTO DIPENDENTI	0
				02	01	Fondo per trattamenti di quiescenza e simili	0
P.C.2 Totale						0	
P.D.1	02	05	01	01	01	DEBITI PER MUTUI PASSIVI	0
P.D.1 Totale						0	
P.D.10	02	05	11	01	01	Debiti v/altri finanziatori	0
P.D.10 Totale						0	
P.D.11	02	05	10	01	01	Debiti verso INPDAP	-2183266,36
				02	01	Debiti verso INPS lavoratori dipendenti	-140692,63
				03	01	Debiti verso INPS lavoratori autonomi	0
				04	01	Debiti verso INAIL	-162801,5
				05	01	Debiti verso ENPAM	-1142530,39
				06	01	Debiti verso ONAOSI	-121548,45
				07	01	Debiti verso altri Istituti Previdenziali	-53061,93
P.D.11 Totale						-3803901,26	
P.D.12	01	02	02	26	40	Note credito da ricevere vigestioni liquidatorie	0
				41	01	Note credito da ricevere per altri debiti diversi	0
	02	05	11	02	01	Debiti verso personale retribuzioni esercizio in corso	0
				02	01	Debiti verso il personale dipendente per fondi aziendali esercizio in corso	-14839653,19
				03	01	Debiti verso personale retribuzioni esercizi precedenti	0
				04	01	Debiti verso il personale dipendente per fondi aziendali esercizi precedenti	-3106154,85
				05	01	Debiti verso personale per rimborsi spese	-73800
				06	01	Altri debiti verso il personale per ferie maturate e non godute	0
				07	01	Altri debiti verso il personale dipendente	-5463933
				03	01	Debiti vigestioni liquidatorie	-272744,09
				02	01	Fatture da ricevere vigestioni liquidatorie	0
				04	01	Debiti verso organizzazioni sindacali	0
				02	01	Debiti verso organi direttivi e istituzionali	-9385
				03	01	Debiti verso assistiti	-200323,03
				04	01	Altri debiti diversi	-2822707,86
				05	01	Debiti verso personale esterno non convenzionato	0
				06	01	Debiti verso personale tirocinante e borsisti	0
				07	01	Debiti verso altro personale esterno	-246530,88
				08	01	Debiti verso personale universitario	-192724,97
				09	01	Fatture da ricevere Altri debiti diversi	0
				10	01	Debiti al 31/12/2005	0
				11	01	Debiti anno 2006	0
P.D.12 Totale						-27227956,69	
P.D.2	02	05	02	01	01	Debiti v/Stato per mobilità passiva extraregionale	0
				02	01	Debiti v/Stato per mobilità passiva internazionale	0
				03	01	Accanto quota FSR v/Stato	0
				02	01	Accanto quota FSR v/Stato IRAP	0
				03	01	Accanto quota FSR v/Stato IRPEF	0
				04	01	Accanto quota FSR v/Stato compartecipazione IVA	0
				05	01	Debiti per acconto v/Stato	0
				04	01	Debiti v/Stato per restituzione finanziamenti - per ricerca	0
				05	01	Altri debiti v/Stato	-75853,54
				02	01	Debiti per acconto v/altri soggetti pubblici	0
P.D.2 Totale						-75853,54	

P.D.3	01	02	02	26	01	Note credito da ricevere verso Regione per mobilità passiva intraregionale	0
					02	Note credito da ricevere verso Regione per mobilità passiva extraregionale	0
	02	05	03	01	03	Note credito da ricevere Altri debiti v/Regione o Provincia Autonoma	0
					02	Debiti v/Regione o Provincia Autonoma per finanziamenti - GSA	0
					01	Debiti v/Regione o Provincia Autonoma per finanziamenti	0
					02	Debiti v/Regione o Provincia Autonoma per mobilità passiva intraregionale	0
					01	Fatture da ricevere verso Regione per mobilità passiva intraregionale	0
					03	Debiti v/Regione o Provincia Autonoma per mobilità passiva extraregionale	0
					02	Fatture da ricevere verso Regione per mobilità passiva extraregionale	-308594,83
					04	Accanto quota FSR da Regione o Provincia Autonoma	0
					01	Accanto quota FSR per DPC da Regione o Provincia Autonoma	0
					05	Altri debiti v/Regione o Provincia Autonoma	-14097610,41
					02	Fatture da ricevere Altri debiti v/Regione o Provincia Autonoma - GSA	0
					03	Debiti v/Regione o Provincia Autonoma per contributi L. 210/92	0
					04	Altri debiti v/Regione o Provincia Autonoma	0
					01	Debiti v/Regione o Provincia Autonoma per mobilità passiva internazionale	0
					07	Accanto da Regione o Provincia Autonoma per anticipazione ripiano disavanzo programmato dai Piani aziendali di cui all'	0
P.D.3 Totale							-17183605,04
P.D.4	01	02	02	26	04	Note credito da ricevere verso Comuni	0
	02	05	04	01	01	DEBITI V/COMUNI	-53009,92
					02	Fatture da ricevere verso Comuni	-72000
P.D.4 Totale							-77309,92
P.D.5.a	01	02	02	26	05	Note di credito da ricevere verso ASL/AO/IRCCS della Regione	0
					06	Note credito da ricevere v/ASL Avezzano Sulmona L'Aquila per quota FSR	0
					07	Note credito da ricevere v/ASL Lanciano Vasto Chieti per quota FSR	0
					08	Note credito da ricevere v/ASL Pescara per quota FSR	0
					09	Note credito da ricevere v/ASL Teramo per quota FSR	0
					18	Note credito da ricevere v/ASL Avezzano Sulmona L'Aquila per mobilità non in compensazione	0
					19	Note credito da ricevere v/ASL Lanciano Vasto Chieti per mobilità non in compensazione	0
					20	Note credito da ricevere v/ASL Pescara per mobilità non in compensazione	0
					21	Note credito da ricevere v/ASL Teramo per mobilità non in compensazione	0
	02	05	05	01	01	Debiti per acconto v/ASL della Regione per quota FSR	0
					02	Debiti v/ASL Avezzano Sulmona L'Aquila per quota FSR	0
					03	Fatture da ricevere verso ASL Avezzano Sulmona L'Aquila	0
					04	Debiti v/ASL Lanciano Vasto Chieti per quota FSR	0
					05	Fatture da ricevere verso ASL Lanciano Vasto Chieti	0
					06	Debiti v/ASL Pescara per quota FSR	0
					07	Fatture da ricevere verso ASL Pescara	0
					08	Debiti v/ASL Teramo per quota FSR	0
					09	Fatture da ricevere verso ASL Teramo	0
					10	Debiti v/ASL Capofita DPC	0
					01	Debiti v/ASL Avezzano Sulmona L'Aquila per mobilità in compensazione	0
					02	Debiti v/ASL Lanciano Vasto Chieti per mobilità in compensazione	0
					03	Debiti v/ASL Pescara per mobilità in compensazione	0
					04	Debiti v/ASL Teramo per mobilità in compensazione	0
					05	Debiti v/ASL Avezzano Sulmona L'Aquila per mobilità non in compensazione	0
					01	Fatture da ricevere v/ASL Avezzano Sulmona L'Aquila per mobilità non in compensazione	0
					02	Debiti v/ASL Lanciano Vasto Chieti per mobilità non in compensazione	0
					03	Fatture da ricevere v/ASL Lanciano Vasto Chieti per mobilità non in compensazione	0
					04	Debiti v/ASL Pescara per mobilità non in compensazione	0
					05	Fatture da ricevere v/ASL Pescara per mobilità non in compensazione	0
					06	Debiti v/ASL Teramo per mobilità non in compensazione	0
					07	Fatture da ricevere v/ASL Teramo per mobilità non in compensazione	0
					08	Fatture da ricevere v/ASL Teramo per mobilità non in compensazione	0
P.D.5.a Totale							0
P.D.5.b	01	02	02	26	10	Note credito da ricevere v/ASL Avezzano Sulmona L'Aquila per finanziamento sanitario aggiuntivo corrente LEA	0
					11	Note credito da ricevere v/ASL Lanciano Vasto Chieti per finanziamento sanitario aggiuntivo corrente LEA	0
					12	Note credito da ricevere v/ASL Pescara per finanziamento sanitario aggiuntivo corrente LEA	0
					13	Note credito da ricevere v/ASL Teramo per finanziamento sanitario aggiuntivo corrente LEA	0
	02	05	05	02	01	Debiti v/ASL Avezzano Sulmona L'Aquila per finanziamento sanitario aggiuntivo corrente LEA	0
					02	Fatture da ricevere v/ASL Avezzano Sulmona L'Aquila per finanziamento sanitario aggiuntivo corrente LEA	0
					03	Debiti v/ASL Lanciano Vasto Chieti per finanziamento sanitario aggiuntivo corrente LEA	0
					04	Fatture da ricevere v/ASL Lanciano Vasto Chieti per finanziamento sanitario aggiuntivo corrente LEA	0
					05	Debiti v/ASL Pescara per finanziamento sanitario aggiuntivo corrente LEA	0
					06	Fatture da ricevere v/ASL Pescara per finanziamento sanitario aggiuntivo corrente LEA	0
					07	Debiti v/ASL Teramo per finanziamento sanitario aggiuntivo corrente LEA	0
					08	Fatture da ricevere v/ASL Teramo per finanziamento sanitario aggiuntivo corrente LEA	0
					06	Debiti v/Aziende sanitarie pubbliche della Regione - altre prestazioni per STP	0
					10	Debiti v/Aziende sanitarie pubbliche della Regione - per Contributi da Aziende sanitarie pubbliche della Regione o Prov. A	0
					11	Debiti v/Aziende sanitarie pubbliche della Regione - per contributi L. 210/92	0
					12	Debiti v/Asl Avezzano Sulmona L'Aquila - altre prestazioni per STP	0
					13	Debiti v/ASL Lanciano Vasto Chieti - altre prestazioni per STP	0
					14	Debiti v/ASL Pescara - altre prestazioni per STP	0
					15	Debiti v/ASL Teramo - altre prestazioni per STP	0
					16	Debiti v/ASL Avezzano Sulmona L'Aquila - per contributi L.210/92	0
					17	Debiti v/ASL Lanciano Vasto Chieti - per contributi L.210/93	0
					18	Debiti v/ASL Pescara - per contributi L.210/94	0
					19	Debiti v/ASL Teramo - per contributi L.210/95	0
P.D.5.b Totale							0
P.D.5.c	01	02	02	26	14	Note credito da ricevere v/ASL Avezzano Sulmona L'Aquila per finanziamento sanitario aggiuntivo corrente extra LEA	0
					15	Note credito da ricevere v/ASL Lanciano Vasto Chieti per finanziamento sanitario aggiuntivo corrente extra LEA	0
					16	Note credito da ricevere v/ASL Pescara per finanziamento sanitario aggiuntivo corrente extra LEA	0
					17	Note credito da ricevere v/ASL Teramo per finanziamento sanitario aggiuntivo corrente extra LEA	0
	02	05	05	03	01	Debiti v/ASL Avezzano Sulmona L'Aquila per finanziamento sanitario aggiuntivo corrente extra LEA	0
					02	Fatture da ricevere v/ASL Avezzano Sulmona L'Aquila per finanziamento sanitario aggiuntivo corrente extra LEA	0
					03	Debiti v/ASL Lanciano Vasto Chieti per finanziamento sanitario aggiuntivo corrente extra LEA	0
					04	Fatture da ricevere v/ASL Lanciano Vasto Chieti per finanziamento sanitario aggiuntivo corrente extra LEA	0
					05	Debiti v/ASL Pescara per finanziamento sanitario aggiuntivo corrente extra LEA	0
					06	Fatture da ricevere v/ASL Pescara per finanziamento sanitario aggiuntivo corrente extra LEA	0
					07	Debiti v/ASL Teramo per finanziamento sanitario aggiuntivo corrente extra LEA	0
					08	Fatture da ricevere v/ASL Teramo per finanziamento sanitario aggiuntivo corrente extra LEA	0
P.D.5.c Totale							0
P.D.5.d	01	02	02	26	22	Note credito da ricevere v/ASL Avezzano Sulmona L'Aquila per altre prestazioni	0
					23	Note credito da ricevere v/ASL Lanciano Vasto Chieti per altre prestazioni	0
					24	Note credito da ricevere v/ASL Pescara per altre prestazioni	0
					25	Note credito da ricevere v/ASL Teramo per altre prestazioni	0
	02	05	05	06	01	Debiti v/ASL Avezzano Sulmona L'Aquila per altre prestazioni	-256176,4
					02	Fatture da ricevere v/ASL Avezzano Sulmona L'Aquila per altre prestazioni	0
					03	Debiti v/ASL Lanciano Vasto Chieti per altre prestazioni	0
					04	Fatture da ricevere v/ASL Lanciano Vasto Chieti per altre prestazioni	0
					05	Debiti v/ASL Pescara per altre prestazioni	-1182660,89
					06	Fatture da ricevere v/ASL Pescara per altre prestazioni	-248733,94
					07	Debiti v/ASL Teramo per altre prestazioni	-4045981,4
					08	Fatture da ricevere v/ASL Teramo per altre prestazioni	0
P.D.5.d Totale							-5733752,63
P.D.5.e	01	02	02	26	27	Note credito da ricevere v/ASL Avezzano Sulmona L'Aquila per versamenti c/patrimonio netto	0
					28	Note credito da ricevere v/ASL Lanciano Vasto Chieti per versamenti c/patrimonio netto	0
					29	Note credito da ricevere v/ASL Pescara per versamenti c/patrimonio netto	0
					30	Note credito da ricevere v/ASL Teramo per versamenti c/patrimonio netto	0
	02	05	05	08	01	Debiti v/ASL Avezzano Sulmona L'Aquila per versamenti c/patrimonio netto	0
					02	Debiti v/ASL Lanciano Vasto Chieti per versamenti c/patrimonio netto - altro	0
					03	Debiti v/ASL Pescara per versamenti c/patrimonio netto	0
					04	Debiti v/ASL Teramo per versamenti c/patrimonio netto	0
					05	Debiti v/ASL Regionali per versamenti c/patrimonio netto	0
					06	Debiti v/ASL Avezzano Sulmona L'Aquila sanitarie pubbliche della Regione per versamenti c/patrimonio netto - finanziam	0
					07	Debiti v/ASL Lanciano Vasto Chieti sanitarie pubbliche della Regione per versamenti c/patrimonio netto - finanziam	0
					08	Debiti v/ASL Pescara sanitarie pubbliche della Regione per versamenti c/patrimonio netto - finanziamenti pe	0
					09	Debiti v/ASL Teramo sanitarie pubbliche della Regione per versamenti c/patrimonio netto - finanziamenti pe	0
					10	Debiti v/ASL Avezzano Sulmona L'Aquila sanitarie pubbliche della Regione per versamenti c/patrimonio netto - increment	0
					11	Debiti v/ASL Lanciano Vasto Chieti sanitarie pubbliche della Regione per versamenti c/patrimonio netto - incremento fond	0
					12	Debiti v/ASL Pescara sanitarie pubbliche della Regione per versamenti c/patrimonio netto - incremento fondo dotazione	0
					13	Debiti v/ASL Avezzano Sulmona L'Aquila sanitarie pubbliche della Regione per versamenti c/patrimonio netto - incremento fondo dotazione	0
					14	Debiti v/ASL Lanciano Vasto Chieti sanitarie pubbliche della Regione per versamenti c/patrimonio netto - ripiano perdite	0
					15	Debiti v/ASL Pescara sanitarie pubbliche della Regione per versamenti c/patrimonio netto - ripiano perdite	0
					16	Debiti v/ASL Avezzano Sulmona L'Aquila sanitarie pubbliche della Regione per versamenti c/patrimonio netto - ripiano perdite	0
					17	Debiti v/ASL Lanciano Vasto Chieti sanitarie pubbliche della Regione per versamenti c/patrimonio netto - ripiano perdite	0
					18	Debiti v/ASL Pescara sanitarie pubbliche della Regione per versamenti c/patrimonio netto - ripiano perdite	0
					19	Debiti v/ASL Teramo sanitarie pubbliche della Regione per versamenti c/patrimonio netto - ripiano perdite	0
					20	Debiti v/Aziende sanitarie pubbliche della Regione per anticipazione ripiano disavanzo programmato dai Piani aziendali d	0
					21	Debiti v/ASL Avezzano Sulmona L'Aquila sanitarie pubbliche della Regione per versamenti c/patrimonio netto - finanziam	0
					22	Debiti v/ASL Lanciano Vasto Chieti sanitarie pubbliche della Regione per versamenti c/patrimonio netto - finanziam	0
					23	Debiti v/ASL Pescara sanitarie pubbliche della Regione per versamenti c/patrimonio netto - finanziam	0
					24	Debiti v/ASL Teramo sanitarie pubbliche della Regione per versamenti c/patrimonio netto - finanziam	0
					25	Debiti v/ASL Avezzano Sulmona L'Aquila sanitarie pubbliche della Regione per versamenti c/patrimonio netto - finanziam	0
					26	Debiti v/ASL Lanciano Vasto Chieti sanitarie pubbliche della Regione per versamenti c/patrimonio netto - finanziam	0
					27	Debiti v/ASL Pescara sanitarie pubbliche della Regione per versamenti c/patrimonio netto - finanziam	0
					28	Debiti v/ASL Avezzano Sulmona L'Aquila sanitarie pubbliche della Regione per versamenti c/patrimonio netto - finanziam	0
					29	Debiti v/ASL Lanciano Vasto Chieti sanitarie pubbliche della Regione per versamenti c/patrimonio netto - finanziam	0
					30	Debiti v/ASL Pescara sanitarie pubbliche della Regione per versamenti c/patrimonio netto - finanziam	0
					31	Debiti v/ASL Teramo sanitarie pubbliche della Regione per versamenti c/patrimonio netto - finanziam	0
					32	Debiti v/ASL Avezzano Sulmona L'Aquila sanitarie pubbliche della Regione per versamenti c/patrimonio netto - finanziam	0
					33	Debiti v/ASL Lanciano Vasto Chieti sanitarie pubbliche della Regione per versamenti c/patrimonio netto - finanziam	0
					34	Debiti v/ASL Pescara sanitarie pubbliche della Regione per versamenti c/patrimonio netto - finanziam	0
					35	Debiti v/ASL Avezzano Sulmona L'Aquila sanitarie pubbliche della Regione per versamenti c/patrimonio netto - finanziam	0
					36	Debiti v/ASL Lanciano Vasto Chieti sanitarie pubbliche della Regione per versamenti c/patrimonio netto - finanziam	0
					37	Debiti v/ASL Pescara sanitarie pubbliche della Regione per versamenti c/patrimonio netto - finanziam	0
					38	Debiti v/ASL Avezzano Sulmona L'Aquila sanitarie pubbliche della Regione per versamenti c/patrimonio netto - investimenti	0
					39	Debiti v/ASL Lanciano Vasto Chieti sanitarie pubbliche della Regione per versamenti c/patrimonio netto - investimenti	0
					40	Debiti v/ASL Pescara sanitarie pubbliche della Regione per versamenti c/patrimonio netto - investimenti	0
					41	Debiti v/ASL Avezzano Sulmona L'Aquila sanitarie pubbliche della Regione per versamenti c/patrimonio netto - investimenti	0
					42	Debiti v/ASL Lanciano Vasto Chieti sanitarie pubbliche della Regione per versamenti c/patrimonio netto - investimenti	0
					43	Debiti v/ASL Pescara sanitarie pubbliche della Regione per versamenti c/patrimonio netto - investimenti	0
					44	Debiti v/ASL Avezzano Sulmona L'Aquila sanitarie pubbliche della Regione per versamenti c/patrimonio netto - investimenti	0

P.D.5.e	02	05	05	08	46	Debiti v/ASL Teramo sanitarie pubbliche della Regione per versamenti c/patrimonio netto - finanziamenti per investimenti	0	
					47	Debiti v/ASL Teramo sanitarie pubbliche della Regione per versamenti c/patrimonio netto - finanziamenti per investimenti	0	
					48	Debiti v/ASL Teramo sanitarie pubbliche della Regione per versamenti c/patrimonio netto - finanziamenti per investimenti	0	
					49	Debiti v/ASL Teramo sanitarie pubbliche della Regione per versamenti c/patrimonio netto - finanziamenti per investimenti	0	
					50	Debiti v/ASL Teramo sanitarie pubbliche della Regione per versamenti c/patrimonio netto - finanziamenti per investimenti	0	
					51	Debiti v/ASL Teramo sanitarie pubbliche della Regione per versamenti c/patrimonio netto - finanziamenti per investimenti	0	
					52	Debiti v/ASL Teramo sanitarie pubbliche della Regione per versamenti c/patrimonio netto - finanziamenti per investimenti	0	
					53	Debiti v/ASL Teramo sanitarie pubbliche della Regione per versamenti c/patrimonio netto - finanziamenti per investimenti	0	
					54	Debiti v/ASL Teramo sanitarie pubbliche della Regione per versamenti c/patrimonio netto - finanziamenti per investimenti	0	
					55	Debiti v/ASL Teramo sanitarie pubbliche della Regione per versamenti c/patrimonio netto - finanziamenti per investimenti	0	
					56	Debiti v/ASL Avezzano Sulmona L'Aquila sanitarie pubbliche della Regione per versamenti c/patrimonio netto - finanziamenti	0	
					57	Debiti v/ASL Lanciano Vasto Chieti sanitarie pubbliche della Regione per versamenti c/patrimonio netto - finanziamenti pe	0	
					58	Debiti v/ASL Pescara sanitarie pubbliche della Regione per versamenti c/patrimonio netto - finanziamenti per investimenti	0	
					59	Debiti v/ASL Avezzano Sulmona L'Aquila sanitarie pubbliche della Regione per versamenti c/patrimonio netto - finanziam	0	
					60	Debiti v/ASL Lanciano Vasto Chieti sanitarie pubbliche della Regione per versamenti c/patrimonio netto - finanziamenti pe	0	
					61	Debiti v/ASL Pescara sanitarie pubbliche della Regione per versamenti c/patrimonio netto - finanziamenti per investimenti	0	
					62	Debiti v/ASL Teramo sanitarie pubbliche della Regione per versamenti c/patrimonio netto - finanziamenti per investimenti	0	
P.D.5.e Totale							0	
P.D.5.f	01	02	02	26	26	Note credito da ricevere v/Aziende sanitarie pubbliche Extraregione	0	
	02	05	05	07	01	Debiti v/Aziende sanitarie pubbliche Extraregione	-1313665,99	
					02	Fatture da ricevere v/Aziende sanitarie pubbliche Extraregione	-11929	
					03	Debiti v/Aziende Ospedaliere, IRCCS, Policlinici, Fondazioni Extraregione	-149829,11	
					04	Fatture da ricevere v/Aziende Ospedaliere, IRCCS, Policlinici, Fondazioni Extraregione	-11146,81	
P.D.5.f Totale							-1486570,71	
P.D.6	01	02	02	26	31	Note credito da ricevere v/enti regionali	0	
					32	Note credito da ricevere v/sperimentazioni gestionali	0	
					33	Note credito da ricevere v/altre partecipate	0	
	02	05	06	01	01	Debiti v/ARTA	0	
					02	Fatture da ricevere v/ARTA	0	
					03	Debiti v/Agenzia Sanitaria Regionale	0	
					04	Fatture da ricevere v/Agenzia Sanitaria Regionale	0	
					05	Debiti v/altre enti regionali	-151557,38	
					06	Fatture da ricevere v/altre enti regionali	0	
					02	01	Debiti v/sperimentazioni gestionali	0
					02	02	Fatture da ricevere v/sperimentazioni gestionali	0
					03	01	Debiti v/altre partecipate	-3688
					02	02	Fatture da ricevere v/altre partecipate	0
P.D.6 Totale							-155245,38	
P.D.7	01	02	02	26	34	Note di credito v/IRCCS privati e Policlinici	0	
					35	Note credito da ricevere v/Ospedali Classificati	0	
					36	Note credito da ricevere v/Case di Cura	5278869,06	
					37	Note credito da ricevere v/alti erogatori di prestazioni sanitarie - intraregione	11955424,95	
					38	Note credito da ricevere verso altri fornitori nazionali	497043,13	
					39	Note credito da ricevere verso altri fornitori esteri	0	
	02	05	07	01	01	Debiti v/farmacie di base	-12020919,11	
					02	Debiti v/farmacie	-4783163,49	
					03	Debiti v/imedici SUMAI	0	
					04	Debiti v/IRCCS privati e Policlinici	-19188,67	
					05	Fatture da ricevere v/IRCCS privati e Policlinici	0	
					06	Debiti v/Ospedali Classificati	0	
					07	Fatture da ricevere v/Ospedali Classificati	0	
					08	Debiti v/Case di Cura	-14350226,7	
					09	Fatture da ricevere v/Case di Cura	-2333378,03	
					10	Debiti v/alti erogatori di prestazioni sanitarie - intraregione	-58297045,56	
					11	Fatture da ricevere v/alti erogatori di prestazioni sanitarie - intraregione	-3740410,68	
					12	Debiti v/erogatori sanitari privati per mobilità privata per mobilità attiva privata extraregionale	0	
					13	Fatture da ricevere v/erogatori sanitari privati per mobilità privata per mobilità attiva privata extraregionale	0	
					02	01	Debiti verso altri fornitori nazionali	-40536462,02
					02	02	Fatture da ricevere verso altri fornitori nazionali	-31665329,6
					03	Debiti verso altri fornitori esteri	-15986,67	
					04	Fatture da ricevere verso altri fornitori esteri	-18474,47	
					05	Debiti verso professionisti e collaboratori (ad esclusione degli organi diretti)	-667243,21	
					06	Debiti cartolarizzati	0	
P.D.7 Totale							-150716491,1	
P.D.8	02	05	08	01	01	DEBITI V/ISTITUTO TESORIERE	0	
					02	Debiti verso istituto tesoriere per anticipazione ordinaria	0	
					03	Debiti verso istituto tesoriere per anticipazione straordinaria	0	
					04	Debiti per interessi passivi per anticipazioni	0	
P.D.8 Totale							0	
P.D.9	02	05	09	01	01	Erario c/lres	-280000	
					02	Erario c/ritenute su lavoro autonomo	0	
					03	Erario c/ritenute su lavoro dipendente	-6347594,84	
					04	Erario c/l.V.A.	0	
					05	Erario c/lrap	-1329686,81	
					06	Altre imposte e tasse	-2248125,22	
					07	Erario c/IVA - split payment	-3312582,96	
P.D.9 Totale							-13617989,83	
P.E.1	02	06	01	01	01	RATEI PASSIVI	0	
					02	Ratei passivi v/Aziende sanitarie pubbliche della Regione	0	
P.E.1 Totale							0	
P.E.2	02	06	02	01	01	RISCONTI PASSIVI	-9596,39	
					02	Risconti passivi per contributi fondo sanitario vincolati e progetti obiettivi di piano	0	
					02	01	Risconti passivi v/Aziende sanitarie pubbliche della Regione	0
					03	01	Risconti passivi - in attuazione dell'art.79, comma 1 sexies lettera c), del D.L. 112/2008, convertito con legge 133/2008 e r	0
P.E.2 Totale							-9596,39	
P.F.1	02	07	01	01	01	CANONI DI LEASING ANCORA DA PAGARE	0	
P.F.1 Totale							0	
P.F.2	02	07	02	01	01	Depositi cauzionali	0	
P.F.2 Totale							0	
P.F.3	02	07	03	01	01	BENI IN COMODATO	0	
P.F.3 Totale							0	
P.F.4	02	07	04	01	01	Garanzie prestate	0	
					02	Garanzie ricevute	0	
					03	Beni presso terzi	0	
					04	Beni in contenzioso	0	
					05	Altri impegni assunti	0	
					06	Altri conti d'ordine	0	
					05	01	CANONI DI PROJECT FINANCING ANCORA DA PAGARE	0
P.F.4 Totale							0	
(vuoto)	01	00	00	00	00	ATTIVO	0	
		01	00	00	00	IMMOBILIZZAZIONI	0	
			01	00	00	IMMOBILIZZAZIONI IMMATERIALI	0	
				01	00	Costi di impianto e di ampliamento	0	
				02	00	Costi di ricerca e sviluppo	0	
				03	00	Diritti di brevetto e diritti di utilizzazione delle opere d'ingegno - derivanti dall'attività di ricerca	0	
				04	00	Diritti di brevetto e diritti di utilizzazione delle opere d'ingegno - altri	0	
				05	00	Immobilizzazioni immateriali in corso e acconti	0	
				06	00	Concessioni, licenze, marchi e diritti simili	0	
				07	00	Migliorie su beni di terzi	0	
				08	00	Publicità	0	
				09	00	Altre immobilizzazioni immateriali	0	
				02	10	Immobilizzazioni materiali in corso e acconti	0	
				00	00	IMMOBILIZZAZIONI MATERIALI	0	
				01	00	Terreni	0	
				02	00	Fabbricati disponibili non strumentali	0	
				03	00	Fabbricati indisponibili strumentali	0	
				04	00	Impianti e macchinari	0	
				04	01	Impianti sanitari	965743,07	
				05	00	Attrezzature sanitarie e scientifiche	0	
				06	01	Attrezzature sanitarie e scientifiche	145288775,4	
				07	00	Mobili e arredi	0	
				08	00	Automezzi e altri mezzi di trasporto	0	
				09	00	Oggetti d'arte	0	
				09	00	Altre immobilizzazioni materiali	0	
				03	00	Altri beni < 516 euro	1606815,04	
				00	00	IMMOBILIZZAZIONI FINANZIARIE	0	
				01	00	Crediti finanziari v/Stato	0	
				02	00	Crediti finanziari v/Regione	0	
				03	00	Crediti finanziari v/partecipate	0	
				04	00	Crediti finanziari v/altre	0	
				05	00	Partecipazioni	0	
				06	00	Altri titoli	0	
	02	00	00	00	00	ATTIVO CIRCOLANTE	0	
				00	00	RIMANENZE	0	
				01	00	Prodotti farmaceutici ed emoderivati	0	
				02	00	Sangue ed emocomponenti	0	
				03	00	Dispositivi medici	0	
				04	00	Prodotti dietetici	0	
				05	00	Materiali per la profilassi (vaccini)	0	
				04	00	Altri materiali per la profilassi	0	
				06	00	Vaccini con codice MINSAN	0	
				06	00	Prodotti chimici	0	
				07	00	Materiali e prodotti per uso veterinario	0	
				08	00	Altri beni e prodotti sanitari	0	
				09	00	Acconti per acquisto di beni e prodotti sanitari	0	
				10	00	Prodotti alimentari	0	
				11	00	Materiali di guardaroba, di pulizia, e di convivenza in genere	0	
				12	00	Combustibili, carburanti e lubrificanti	0	
				13	00	Supporti informatici e cancelleria	0	
				14	00	Materiale per la manutenzione	0	
				15	00	Altri beni e prodotti non sanitari	0	
				16	00	Acconti per acquisto di beni e prodotti non sanitari	0	
	02			11	13	Crediti per Pay Back	0	

Riproduzione cartacea del documento informatico sottoscritto digitalmente da
PIROLA FLAVIA SIMONETTA il 15/07/2024 15:22:14, GRIPPA GIAMPAOLO il 15/07/2024 15:18:55
DE BENEDICTIS CLAUDIA il 15/07/2024 13:07:45 ai sensi dell'art. 20 e 23 del D.lgs 82/2005
Delibera del Direttore Generale: 2024 / 1123 del 15/07/2024

(vuoto)	01	02	02	26	36	Note credito da ricevere v/Case di Cura	0
						Note credito da ricevere v/Case di Cura 2013	1922156,33
						Note credito da ricevere v/Case di Cura 2014	852187,48
						Note credito da ricevere v/Case di Cura 2015	1057908,1
						Note credito da ricevere v/Case di Cura 2016	173779,77
				37		Note credito da ricevere v/altri erogatori di prestazioni sanitarie - intraregione	10462536,35
						Note credito da ricevere v/altri erogatori di prestazioni sanitarie - intraregione 2013	382152,64
						Note credito da ricevere v/altri erogatori di prestazioni sanitarie - intraregione 2014	172739,21
						Note credito da ricevere v/altri erogatori di prestazioni sanitarie - intraregione 2015	59290,26
						Note credito da ricevere v/altri erogatori di prestazioni sanitarie - intraregione 2016	8312,8
						Note credito da ricevere v/altri erogatori di prestazioni sanitarie - intraregione 2017	107235,41
						Note credito da ricevere v/altri erogatori di prestazioni sanitarie - intraregione 2018	174056,6
						Note credito da ricevere v/altri erogatori di prestazioni sanitarie - intraregione 2019	970,25
				00	00	CREDITI	
				01	00	Crediti v/Stato per spesa corrente - FSN indistinto	
				02	00	Crediti v/Stato per spesa corrente - FSN	
				03	00	Crediti v/Stato per mobilità attiva extraregionale	
				04	00	Crediti v/Stato per mobilità attiva internazionale	
				05	00	Crediti v/Stato per acconto quota fabbisogno sanitario regionale standard	
				06	00	Crediti v/Stato per finanziamento sanitario aggiuntivo corrente	
				07	00	Crediti v/Stato per spesa corrente - altro	
				08	00	Crediti v/Stato per finanziamenti per investimenti	
				09	00	Crediti v/Stato per ricerca	
				10	00	Crediti v/prefetture	
				11	00	Crediti v/Regione o Provincia Autonoma per spesa corrente	
				12	00	Crediti v/Regione o Provincia Autonoma per spesa corrente - altro	0
				13	00	Crediti v/Regione o Provincia Autonoma per versamenti a patrimonio netto	
				14	00	Crediti v/Comuni	
				14	00	Crediti v/Aziende sanitarie pubbliche della Regione	
				15	00	Acconto quota FSR da distribuire	
				16	00	Crediti v/Aziende sanitarie pubbliche Extraregione	
				17	00	Crediti v/enti regionali	
				18	00	Crediti v/sperimentazioni gestionali	
				19	00	Crediti v/altre partecipate	
				20	00	Crediti v/Erario	
				21	00	Crediti v/clienti privati	
				01	01	Crediti v/clienti privati	11358831,6
						Crediti verso farmacie	40271,91
				22	00	Crediti v/gestioni liquidatorie	
				23	00	Crediti v/altri soggetti pubblici	
				24	00	Crediti v/altri soggetti pubblici per ricerca	
				25	00	Altri Crediti diversi	
				01	01	Altri Crediti diversi	4095296,73
						Anticipi per interessi legali	147691,77
						Crediti per recupero spese legali	3427368,81
						Crediti v/dipendenti Legge 133/08	12115,34
						Fondo cassa gestione C.U.P. aziendale	2900
						Crediti verso strutture private per sconto ticket	0
						Crediti a seguito revisione partitario	303521,41
						Crediti v/privati per donazioni	0
						Crediti per cassa economica	1334,34
				26	00	Note credito da ricevere	
					36	Note credito da ricevere v/Case di Cura 2017	162250,34
						Note credito da ricevere v/Case di Cura 2018	384598,09
						Note credito da ricevere v/Case di Cura 2019	23027,05
						Note credito da ricevere v/Case di Cura 2020	2317,37
						Note credito da ricevere v/Case di Cura 2021	162526,25
						Note credito da ricevere v/Case di Cura 2022	200451,06
						Note credito da ricevere v/Case di Cura 2023	317667,22
				37		Note credito da ricevere v/altri erogatori di prestazioni sanitarie - intraregione 2020	115036,42
						Note credito da ricevere v/altri erogatori di prestazioni sanitarie - intraregione 2021	119900,29
						Note credito da ricevere v/altri erogatori di prestazioni sanitarie - intraregione 2022	35010,34
						Note credito da ricevere v/altri erogatori di prestazioni sanitarie - intraregione 2023	318184,38
			03	00	00	ATTIVITA' FINANZIARIE CHE NON COSTITUISCONO IMMOBILIZZAZIONI	
				01	00	Partecipazioni che non costituiscono immobilizzazioni	
				02	00	Altri titoli che non costituiscono immobilizzazioni	
			04	00	00	DISPONIBILITA' LIQUIDE	
				01	00	Cassa	
				02	00	Istituto Tesoriere	
				03	00	Tesoreria Unica	
				04	00	Conto corrente postale	
				01	01	Conto corrente postale 15752660	1769,34
						Conto corrente postale 2512748	9730,81
						Conto corrente postale 14364665	8155,59
						Conto corrente postale 2514121	147516,81
						Conto corrente postale 14522668	225977,6
						Conto corrente postale 2513550	433846,78
						Conto corrente postale 63272678	0
						Conto corrente postale 2510134	151810,27
						Conto corrente postale 71565261	0
						Conto corrente postale 2513881	6422,73
						Conto corrente postale 85733814	122157,99
						Conto corrente postale 2513293	127736,89
						Conto corrente postale 15757669 Tesoreria	0
						Conto corrente postale 2514880 Tesoreria	25832,89
						Conto corrente postale 14978662 Veterinaria	11570,96
						Conto corrente postale 2512481 Veterinaria	54547,71
						Conto corrente postale 15598667 Medicina ispettiva	0
						Conto corrente postale 2513042 Medicina ispettiva - SPSAL	3766,27
						Conto corrente postale 13220694 Ig. Alm. Nutr.	14253,24
						Conto corrente postale 2515088 Ig. Alm. Nutr.	4072,6
						Conto corrente postale 13203632 Ig. Epid. San. Pubblica	28810,51
						Conto corrente postale 2511794 Ig. Epid. San. Pubblica	6568,58
						Conto corrente postale 71546840 IAN alimentaristi	13337,94
						Conto corrente postale 72511286 IAN alimentaristi	69687,01
						Conto corrente postale 1010992160 libera professione	0
			03	00	00	RATEI E RISCONTI ATTIVI	
				01	00	RATEI ATTIVI	
				01	00	RATEI ATTIVI	
				02	00	Ratei attivi v/Aziende sanitarie pubbliche della Regione	
				02	00	RISCONTI ATTIVI	
				01	00	RISCONTI ATTIVI	
				02	00	Risconti attivi v/Aziende sanitarie pubbliche della Regione	
			04	00	00	CONTI D'ORDINE	
				01	00	CANONI DI LEASING ANCORA DA PAGARE	
				01	00	CANONI DI LEASING ANCORA DA PAGARE	
				02	00	Depositi cauzionali	
				02	01	Depositi cauzionali	
				03	00	BENI IN COMODATO	
				01	00	BENI IN COMODATO	
				04	00	ALTRI CONTI D'ORDINE	
				01	00	ALTRI CONTI D'ORDINE	
				05	00	CANONI DI PROJECT FINANCING ANCORA DA PAGARE	
				01	00	CANONI DI PROJECT FINANCING ANCORA DA PAGARE	
			02	00	00	PASSIVO	
				01	00	PATRIMONIO NETTO	
				01	00	FONDO DI DOTAZIONE	
				01	00	FONDO DI DOTAZIONE	
				02	00	FINANZIAMENTI PER INVESTIMENTI	
				01	00	Finanziamenti per beni di prima dotazione	
				02	00	Finanziamenti da Stato per investimenti - ex art. 20 legge 67/88	
				03	00	Finanziamenti da Stato per investimenti - ricerca	
				04	00	Finanziamenti da Stato per investimenti - altro	
				05	00	Finanziamenti da Regione per investimenti	
				06	00	Finanziamenti da altri soggetti pubblici per investimenti	
				07	00	Finanziamenti per investimenti da rettificazione contributi in conto esercizio	
				03	00	RISERVE DA DONAZIONI E LASCITI VINCOLATI AD INVESTIMENTI	
				01	00	RISERVE DA DONAZIONI E LASCITI VINCOLATI AD INVESTIMENTI	
				04	00	ALTRE RISERVE	
				01	00	Riserve da rivalutazioni	
				02	00	Riserve da plusvalenze da reinvestire	
				03	00	Contributi da reinvestire	
				04	00	Riserve da utili di esercizio destinati ad investimenti	
				05	00	Riserve diverse	
				05	00	CONTRIBUTI PER RIPIANO PERDITE	
				01	00	Contributi per copertura debiti al 31/12/2005	
				02	00	Contributi per ricostituzione risorse da investimenti esercizi precedenti	
				03	00	Altro	
				06	00	UTILI (PERDITE) PORTATI A NUOVO	
				01	00	UTILI (PERDITE) PORTATI A NUOVO	
				01	02	PERDITE PORTATE A NUOVO	14705890,52
						Perdite pregresse da ricalcolo ammortamenti da DM 118/2011	0
				07	00	UTILE (PERDITA) D'ESERCIZIO	
				01	00	UTILE (PERDITA) D'ESERCIZIO	
			02	00	00	FONDI AMMORTAMENTO	
				01	00	F.do Amm.to alle immobilizzazioni immateriali	
				02	00	FONDI AMMORTAMENTO IMMOBILIZZAZIONI IMMATERIALI	
				01	00	F.do Amm.to costi di impianto e di ampliamento	
				02	00	F.do Amm.to costi di ricerca e sviluppo	
				03	00	F.do Amm.to diritti di brevetto e diritti di utilizzazione delle opere d'ingegno - derivanti dall'attività di ricerca	
				04	00	F.do Amm.to diritti di brevetto e diritti di utilizzazione delle opere d'ingegno - altri	
				05	00	F.do Amm.to concessioni pluriennali	
				06	00	F.do Amm.to licenze d'uso software	

(vuoto)	02	02	01	07	00	F.do amm.to marchi e diritti simili	
				08	00	F.do Amm.to migliorie su beni di terzi	
				09	00	F.do Amm.to pubblicità	
			02	10	00	F.do Amm.to Attrezzature generiche	
				11	00	F.do amm.to attrezzature sanitarie e scientifiche < 516 euro	
				12	00	F.do Amm.to mobili e arredi	
				13	00	F.do Amm.to mobili d'ufficio	
				14	00	F.do amm.to mobili d'ufficio < 516 euro	
				00	00	FONDI AMMORTAMENTO IMMOBILIZZAZIONI MATERIALI	
			01	00	00	F.do Amm.to Fabbricati non strumentali (disponibili)	
			02	00	00	F.do Amm.to costruzioni leggere	
			03	00	00	F.do Amm.to Fabbricati strumentali (indisponibili)	
			04	00	00	F.do ammortamento impianti sanitari	
			05	00	00	F.do ammortamento impianti generici	
			06	00	00	F.do amm.to macchinari sanitari	
			07	00	00	F.do ammortamento macchinari generici	
			08	00	00	F.do Amm.to impianti e macchinari < 516 euro	
			09	00	00	F.do Amm.to Attrezzature sanitarie e scientifiche	
			15	00	00	F.do Amm.to Elicotteri	
			16	00	00	F.do Amm.to Ambulanze	
			17	00	00	F.do Amm.to Altri mezzi di trasporto	
			18	00	00	F.do Amm.to attrezzature e macchine d'ufficio	
			19	00	00	F.do Amm.to attrezzature tecnico - economici	
			20	00	00	F.do Amm.to computer e macchinari elettronici	
			21	00	00	F.do Amm.to altri beni materiali	
			22	00	00	F.do Amm.to altri beni < 516 euro	
				01	00	F.do Amm.to altri beni < 516 euro	
				00	00	F.do Amm.to Computer e macchinari elettronici < 516 euro	
			03	00	00	FONDI SVALUTAZIONE ATTIVITA'	
				01	00	F.do Svalut. Immobilizzazioni immateriali	
				02	00	F.do Svalut. Immobilizzazioni materiali	
				03	00	F.do Svalut. Immobilizzazioni finanziarie	
				04	00	F.do Svalut. Magazzino	
				05	00	F.do Svalut. Crediti	
	03	00	00	00	00	FONDI PER RISCHI E ONERI	
		01	00	00	00	FONDI PER IMPOSTE, ANCHE DIFFERITE	
			01	00	00	FONDI PER IMPOSTE, ANCHE DIFFERITE	
			02	00	00	FONDI PER RISCHI	
				01	00	Fondo rischi per cause civili ed oneri processuali	
				02	00	Fondo rischi per contenzioso personale dipendente	
				03	00	Fondo rischi connessi all'acquisto di prestazioni sanitarie da privato	
				04	00	Fondo rischi per copertura diretta dei rischi (autoassicurazione)	
				05	00	Altri fondi rischi	
			03	00	00	FONDI DA DISTRIBUIRE	
				01	00	FSR indistinto da distribuire	
				02	00	FSR vincolato da distribuire	
				03	00	Fondo per ripiano disavanzi pregressi	
				04	00	Fondo finanziamento sanitario aggiuntivo corrente LEA	
				05	00	Fondo finanziamento sanitario aggiuntivo corrente extra LEA	
				06	00	Fondo finanziamento per ricerca	
				07	00	Fondo finanziamento per investimenti	
				08	00	QUOTE INUTILIZZATE CONTRIBUTI	
				01	00	Quote inutilizzate contributi da Regione o Prov. Aut. per quota F.S. vincolato	
					01	Quote inutilizzate contributi da Regione o Prov. Aut. per quota F.S. vincolato	-264006,23
						Quote inutilizzate Fondo assegnazione FSR vincolato corrente	0
				13		Quote inutilizzate contributi da Regione per Progetti di PSN L.662/96	0
						Quote inutilizzate Fondo Obiettivi di Piano anni 2009 e precedenti	0
						Quote inutilizzate Fondo assegnazioni finalizzate obiettivi piano 2010	0
						Quote inutilizzate Fondo assegnazioni finalizzate obiettivi piano 2011	0
						Quote inutilizzate Fondo Obiettivi di Piano anno 2012	0
						Quote inutilizzate Fondo Obiettivi di Piano anno 2013	0
						Quote inutilizzate Fondo Obiettivi di Piano anno 2014	0
						Quote inutilizzate Fondo Obiettivi di Piano anno 2015	0
						Quote inutilizzate Fondo Obiettivi di Piano anno 2016	0
						Quote inutilizzate Fondo Obiettivi di Piano anno 2017	0
						Quote inutilizzate Fondo Obiettivi di Piano anno 2018	0
						Quote inutilizzate Fondo Obiettivi di Piano anno 2019	0
						Quote inutilizzate contributi vincolati da soggetti pubblici (extra fondo)	0
				02	00	Quote inutilizzate contributi per ricerca	0
				03	00	Quote inutilizzate contributi vincolati da privati	0
				04	00	ALTRI FONDI PER ONERI E SPESE	0
				01	00	Fondi integrativi pensione	0
				02	00	Fondo rinnovi contrattuali personale dipendente	0
				03	00	Fondo rinnovi convenzioni MMG/PLS/MCA	0
				04	00	Fondo rinnovi convenzioni medici Sumai	0
				05	00	ALTRI FONDI PER ONERI E SPESE	0
					01	Fondo incentivazioni	0
						Fondi per straordinari	0
						Fondi per altre competenze accessorie	0
						Fondi per indennità a fine esercizio	0
						Fondi equo indennizzo	0
						Fondi oneri differiti per attività libero professionale	0
						Fondi per altri oneri da liquidare al personale	-46154,97
						Fondi per altre competenze fisse	-160930,84
						F.dp Multe e ammende	-1169668,91
						F.do proventi ispezioni e controllo veterinari	-721286,18
						F.do corsi di aggiornamento e formazione (SOLO Servizio Veterinario)	0
						Fondo interessi moratori Digs n. 231/02	0
						Fondo proventi cessione sangue	0
						Fondo assegnazioni finalizzate	0
						Fondo progetto NICD	0
						Fondo unico aziendale per la ponderazione qualitativa delle quote capitarie MMG - PLS	-3339073,89
						Fdo Economie ex art. 8 Regolamento art. 92 D.L. v. n. 163/2006 ex art. L. n. 109/94.	0
						Fdo Bilancio dello Stato ai sensi del D.L. n. 112 del 25/06/2008 convertito in L. n. 133/2008	0
						Fondo assegnazioni finalizzate obiettivi piano 2010	0
						Fondo assegnazioni finalizzate obiettivi piano 2011	0
						Fondo Obiettivi di Piano anni 2009 e precedenti	0
						Fondo Obiettivi di Piano anno 2012	0
						Fondo proventi da diritti CML	0
						ALTRI FONDI PER ONERI E SPESE	-322932,76
						Fondo assegnazione FSR vincolato corrente	0
						Fondo Obiettivi di Piano anno 2013	0
						Fondo personale di supporto Comitato Etico	0
	04	00	00	00	00	TRATTAMENTO FINE RAPPORTO	0
			01	00	00	FONDO PER PREMI OPEROSITA' MEDICI SUMAI	0
				01	00	Fondo per premi operosità medici SUMAI	0
			02	00	00	FONDO PER TRATTAMENTO DI FINE RAPPORTO DIPENDENTI	0
				01	00	FONDO PER TRATTAMENTO DI FINE RAPPORTO DIPENDENTI	0
				02	00	Fondo per trattamenti di quiescenza e simili	0
	05	00	00	00	00	DEBITI	0
			01	00	00	DEBITI PER MUTUI PASSIVI	0
				01	00	DEBITI PER MUTUI PASSIVI	0
			02	00	00	DEBITI V/STATO	0
				01	00	Debiti v/Stato per mobilità passiva extraregionale	0
				02	00	Debiti v/Stato per mobilità passiva internazionale	0
				03	00	Accanto quota FSR v/Stato	0
				04	00	Debiti v/Stato per restituzione finanziamenti - per ricerca	0
				05	00	Altri debiti v/Stato	0
			03	00	00	DEBITI V/REGIONE O PROVINCIA AUTONOMA	0
				01	00	Debiti v/Regione o Provincia Autonoma per finanziamenti	0
				02	00	Debiti v/Regione o Provincia Autonoma per mobilità passiva intraregionale	0
				03	00	Debiti v/Regione o Provincia Autonoma per mobilità passiva extraregionale	0
				04	00	Accanto quota FSR da Regione o Provincia Autonoma	0
				05	00	Altri debiti v/Regione o Provincia Autonoma	0
				01	00	Altri debiti v/Regione o Provincia Autonoma	-14097610,41
						Debiti verso Regione per cessione Pro Solutio 2006	0
				06	00	Debiti v/Regione o Provincia Autonoma per mobilità passiva internazionale	0
				07	00	Accanto da Regione o Provincia Autonoma per anticipazione ripiano disavanzo programmato dai Piani aziendali di cui all'art. 1, comma 528, L. 208/2015	0
			04	00	00	DEBITI V/COMUNI	0
				01	00	DEBITI V/COMUNI	0
				00	00	DEBITI V/AZIENDE SANITARIE PUBBLICHE	0
				01	00	Debiti v/Aziende sanitarie pubbliche della Regione per quota FSR	0
				02	00	Debiti v/Aziende sanitarie pubbliche della Regione per finanziamento sanitario aggiuntivo corrente LEA	0
				03	00	Debiti v/Aziende sanitarie pubbliche della Regione per finanziamento sanitario aggiuntivo corrente extra LEA	0
				04	00	Debiti v/Aziende sanitarie pubbliche della Regione per mobilità in compensazione	0
				05	00	Debiti v/Aziende sanitarie pubbliche della Regione per mobilità non in compensazione	0
				06	00	Debiti v/Aziende sanitarie pubbliche della Regione per altre prestazioni	0
				07	00	Debiti v/Aziende sanitarie pubbliche Extraregione	0
				08	00	Debiti v/Aziende sanitarie pubbliche della Regione per versamenti c/patrimonio netto	0
				00	00	DEBITI V/SOCIETA' PARTECIPATE E/O ENTI DIPENDENTI DELLA REGIONE	0
					01	Debiti v/enti regionali	0
				02	00	Debiti v/strumentazioni gestionali	0
				03	00	Debiti v/altre partecipate	0
				00	00	DEBITI V/FORNITORI	0
				01	00	Debiti verso erogatori (privati accreditati e convenzionati) di prestazioni sanitarie	0
					01	Debiti v/medici di base	-1853745,22
						Debiti v/medici di base per fondi contrattuali	-10167173,89
				02	00	Debiti verso altri fornitori	0
					01	Debiti verso altri fornitori nazionali	-37170314,21
						Debiti verso fornitori a seguito riconciliazione	-465,5
						Debiti verso fornitori a seguito revisione partitari	-3365682,31
				08	00	DEBITI V/ISTITUTO TESORIERE	0
					01	DEBITI V/ISTITUTO TESORIERE	0

Riproduzione cartacea del documento informatico sottoscritto digitalmente da
PIROLA FLAVIA SIMONETTA il 15/07/2024 15:22:14, GRIPPA GIAMPAOLO il 15/07/2024 15:18:55
DE BENEDICTIS CLAUDIA il 15/07/2024 13:07:45 ai sensi dell'art. 20 e 23 del D.lgs 82/2005
Delibera del Direttore Generale: 2024 / 1123 del 15/07/2024

(vuoto)	02	05	09	00	00	DEBITI TRIBUTARI	
				01	00	DEBITI TRIBUTARI	
					03	Erario c/tenute su lavoro dipendente	-6285170,83
					06	Erario c/tenute IRPRF su collaboratori coordinati e continuativi	-62424,01
						Altre imposte e tasse	-2210140,97
						Erario c/IVA riepilogativo	-37984,25
						Debito IVA - Split Payment	0
			10	00	00	DEBITI VISTITUTI PREVIDENZIALI, ASSISTENZIALI E SICUREZZA SOCIALE	
				01	00	DEBITI VISTITUTI PREVIDENZIALI, ASSISTENZIALI E SICUREZZA SOCIALE	
			11	00	00	DEBITI V/ALTRI	
				01	00	Debiti v/altri finanziatori	0
					01	Debiti v/altri finanziatori	0
						Conto transitorio Tesoreria	0
						Conto transitorio Tesoreria (conto 74132)	0
						Cassa Economale conto transitorio	0
						Chiusura fatture o note credito non dovute o quietanzate	0
						Pignoramenti conto transitorio	0
						Conto transitorio per sistemazioni contabili	0
						Conto transitorio rettifiche bilancio apertura 2010	0
						Cessioni conto transitorio	0
						Note credito conto transitorio	0
						Sovvenzioni ai Cup per cambio moneta (Conto Transitorio)	0
			02	00	00	Debiti v/dipendenti	
				02	00	Debiti verso il personale dipendente per fondo incentivazioni esercizio in corso	-5252694,13
						Debiti verso il personale dipendente per fondo straordinari esercizio in corso	-1479231,8
						Debiti verso il personale dipendente per fondo altre competenze accessorie esercizio in corso	-2317721,32
						Debiti verso il personale dipendente per fondo indennità di fine esercizio esercizio in corso	-232719,66
						Debiti verso il personale dipendente per fondo equo indennizzo esercizio in corso	-96824,14
						Debiti per per fondo oneri differiti per attività libero professionale esercizio in corso	-1665065,95
						Debiti verso il personale dipendente per fondo altri oneri da liquidare esercizio in corso	-1620378,18
						Debiti verso il personale dipendente per fondo competenze fisse esercizio in corso	-1327815,01
						Debito per fondo oneri differiti attivita' libero professionale 5% - Legge Balduzzi	-742391,89
						Debiti prestazioni per fondo Comitato Etico	-104811,09
				04	00	Debiti verso il personale dipendente per fondo incentivazioni esercizi precedenti	0
						Debiti verso il personale dipendente per fondo straordinari esercizi precedenti	0
						Debiti verso il personale dipendente per fondo altre competenze accessorie esercizi precedenti	0
						Debiti verso il personale dipendente per fondo equo indennizzo esercizi precedenti	0
						Debiti per per fondo oneri differiti per attività libero professionale esercizi precedenti	0
						Debiti verso il personale dipendente per fondo altri oneri da liquidare esercizi precedenti	0
						Debiti verso il personale dipendente per fondo competenze fisse esercizi precedenti	0
						Debiti per Fondo Economie ex art. 8 Regolamento art. 92 D.to L.vo n. 163/2008 ex art. L. nr. 109/94	0
						Debiti per Fondo Bilancio dello Stato ai sensi del D.L. n. 112 del 25/06/2008 convertito in L. nr. 133/2008	-14885,74
						Debiti per Fondo Incentivi al personale art. 2 Regolamento art. 113 D. Lgs. 50/2016	-1503824,13
						Debiti per Fondo Innovazione art. 18 Regolamento art. 113 D. Lgs. 50/2016	-521505,38
						Debiti per Fondo Economie art. 6 Regolamento art. 113 D. Lgs. 50/2016	-39159,28
						Debito per fondo formazione	-1026780,12
				03	00	Debiti v/gestioni liquidatorie	
				04	00	Altri debiti diversi	
					04	Altri debiti diversi	-2682521,59
						Debito per depositi cauzionali	-140186,29
						Debiti verso altro personale estemo	-245374,66
						Debiti verso CO.CO.CO	-1156
						Note credito da emettere	
	06	00	00	00	00	RATEI E RISCONTI PASSIVI	
				01	00	RATEI PASSIVI	
					01	RATEI PASSIVI	
					02	Ratei passivi v/Aziende sanitarie pubbliche della Regione	
					00	RISCONTI PASSIVI	
					01	RISCONTI PASSIVI	
					02	Risconti passivi v/Aziende sanitarie pubbliche della Regione	
					03	Risconti passivi - in attuazione dell'art.79, comma 1 sexies lettera c), del D.L. 112/2008, convertito con legge 133/2008 e della legge 23 dicembre 2009 n. 191.	
				07	00	CONTI D'ORDINE	
					01	00	CANONI DI LEASING ANCORA DA PAGARE
					01	00	CANONI DI LEASING ANCORA DA PAGARE
					02	00	Depositi cauzionali
					01	00	Depositi cauzionali
					03	00	BENI IN COMODATO
					01	00	BENI IN COMODATO
					04	00	ALTRI CONTI D'ORDINE
					01	00	Altri conti d'ordine
					05	00	CANONI DI PROJECT FINANCING ANCORA DA PAGARE
					00	00	CANONI DI PROJECT FINANCING ANCORA DA PAGARE
					01	00	conto inserito o modificato dal DGR 130/2014
							conto inserito o modificato dalla DPF012/10 del 14/03/2017
							conto inserito o modificato dalla DPF012/10 del 6/04/2018
							conto inserito o modificato dalla DPF012/15 del 06/04/2024
							conto inserito o modificato dalla DPF012/16 del 30/11/2015
							conto inserito o modificato dalla DPF012/17 dell'01/12/2015
							conto inserito o modificato dalla DPF012/18 del 16/04/2024
							conto inserito o modificato dalla DPF012/45 del 28/09/2023
							conto inserito o modificato dalla DPF012-55 DEL 09 12 19
							nuovi sottoconti di 6° livello
						(vuoto)	55635695,33
						(vuoto) Totale	152398867,8
						Totale complessivo	111271390,7

Etichette di riga	SERIE	GRUPPO	MASTRO	CONTO	SOTTOCOD	DESCRIZIONE	Somma di Consuntivo	2023
0	vuot	(vuot)	(vuot)	(vuot)	(vuot)	(vuot)		
0 Totale								47583575,57
A.1.a	03	01	01	01	01	Finanziamento indistinto		47583575,57
					02	Finanziamento indistinto - Funzioni regionali		-720313664,1
					03	Finanziamento indistinto finalizzato da Regione		-3517668,09
					04	Funzioni - Pronto Soccorso		-30406949,51
					05	Funzioni - Altro		-21938305,03
					06	Quota finalizzata per il Piano aziendale di cui all'art. 1, comma 529, L. 208/2015		0
				02	01	Quota per rinnovo convenzioni L. 133/08		0
					02	Quota per emersione extracomunitari L. 102/09 art. 1 ter, comma 17 e D.Lgs. 109/2012, art. 5, comma 16		0
					03	Quota per medicina Penitenziaria D.Lgs 230/99		0
					04	Medicina Penitenziaria art. 2 comma 283 L. 244/07		-1534538,21
					05	Quota per Hanseniani L. 31/86		0
					06	Quota per fibrosi Cistica L. 362/98		0
					07	Quota per extracomunitari irregolari L. 40/98		0
					08	Quota per fondo esclusività L. 488/99		0
					09	Quota per borse studio MG L. 109/88		0
					10	Quota per veterinaria L. 218/88		0
					11	Quota per Aids L. 135/90		0
					12	Quota per progetti di PSN L. 662/96		-5935133,56
					13	Quota per superamento degli ospedali psichiatrici giudiziari (O.P.G.) L.9/2012, art. 3 ter, comma 7		0
					14	Quota rimborsi per maggiore spesa sostenuta per incremento tariffe termali		0
					15	Quota per contributi da Regione per emergenza Avicola L.205, art. 1 comma 509		0
					16	Quota esenzione della percentuale di sconto per le farmacie con fatturato<150.000€ da Regione o Prov. Aut. Per quota F.S. regionale vincolato		0
					17	Quota per Screening gratuito per la eliminazione del virus HCV		0
					18	Quota per sperimentazione e remunerazione delle prestazioni e delle funzioni assistenziali erogate dalle farmacie		0
					19	Quota per remunerazione a farmacie per attività di contrasto a patologie infettive		-1083026,37
					20	Quota per contributo per i laboratori		-6855400,82
					21	Quota per progetti sulla salute mentale		0
					22	Quota per emersione dei rapporti di lavoro irregolari (Art 103.co.24, DL 34/2020)		0
					23	Quota per Potenziamento Assistenza territoriale comma 274 L234/21		-1208568,58
					24	Quota per Sicurezza negli ambienti e nei luoghi di lavoro DL73/2021 art. 50		-63873,26
A.1.a Totale								-79285127,5
A.1.b.1	03	01	02	01	01	Contributi da Regione (extra fondo) vincolati		-102546,14
A.1.b.1 Totale								-102546,14
A.1.b.2	03	01	02	01	02	Contributi da Regione (extra fondo) - Risorse aggiuntive da bilancio regionale a titolo di copertura LEA		0
A.1.b.2 Totale								0
A.1.b.3	03	01	02	01	03	Contributi da Regione (extra fondo) - Risorse aggiuntive da bilancio regionale a titolo di copertura extra LEA		0
A.1.b.3 Totale								0
A.1.b.4	03	01	02	01	04	Contributi da Regione (extra fondo) - Altro		0
A.1.b.4 Totale								0
A.1.b.5	03	01	02	02	01	Contributi da Aziende sanitarie pubbliche della Regione (extra fondo) vincolati		0
					02	Contributi da Aziende sanitarie pubbliche della Regione (extra fondo) altro		0
A.1.b.5 Totale								0
A.1.b.6	03	01	02	03	01	Contributi da Provincia (extra fondo) vincolati		0
					02	Contributi da Comune (extra fondo) vincolati		0
					03	Contributi da Università (extra fondo) vincolati		0
					04	Contributi da amministrazioni statali (extra fondo) vincolati		0
					05	Contributi da Unione Europea - vincolati		0
					06	Contributi da altri enti pubblici - vincolati		-1232906,34
					07	Contributi da altri soggetti pubblici (extra fondo) L. 210/92		0
					08	Contributi da Provincia (extra fondo) - altro		0
					09	Contributi da Comune (extra fondo) - altro		0
					10	Contributi da Università (extra fondo) - altro		0
					11	Contributi e trasferimenti correnti da Unione Europea		0
					12	Contributi e trasferimenti correnti da altre istituzioni estere		0
					13	Contributi da altri soggetti pubblici (extra fondo) - altro		-293192,22
					14	Contributi da Ministero della Salute (extra fondo) - altro		-1172123,67
					15	Contributi da altri soggetti pubblici (extra fondo) - in attuazione dell'art.79, comma 1 sexies lettera c), del D.L.112/2008, convertito con legge 133/2008		0
					16	Contributi da Ministero della Salute (extra fondo) - PNRR Missione 6 - investimento C1_1.2.1 Casa come primo luogo di cura - Assistenza domiciliare		-4423852,13
					17	Contributi da Ministero della Salute (extra fondo) - PNC - INVESTIMENTO 1 PIANO OPERATIVO "SALUTE, AMBIENTE, CLIMA,BIODIVERSITA'", (PF		0
A.1.b.6 Totale								-7122164,36
A.1.c.1	03	01	03	01	01	Contributi da Ministero della Salute per ricerca corrente		0
A.1.c.1 Totale								0
A.1.c.2	03	01	03	02	01	Contributi da Ministero della Salute per ricerca finalizzata		0
A.1.c.2 Totale								0
A.1.c.3	03	01	03	03	01	Contributi da Regione ed altri soggetti pubblici per ricerca		0
A.1.c.3 Totale								0
A.1.c.4	03	01	03	04	01	Contributi da privati per ricerca		0
A.1.c.4 Totale								0
A.1.d	03	01	04	01	01	Contributi c/esercizio da privati		0
A.1.d Totale								0
A.2	07	16	01	01	01	Rettificati contributi in c/esercizio per destinazione ad investimenti - da Regione per quota F.S. regionale		3215808,34
			02	01	01	Rettificati contributi in c/esercizio per destinazione ad investimenti - altri contributi		254472,49
A.2 Totale								3470280,82
A.3	03	02	01	01	01	Utilizzo fondi per quote inutilizzate contributi di esercizi precedenti da Regione per quota rinnovo convenzioni L. 133/08		0
					02	Utilizzo fondi per quote inutilizzate contributi di esercizi precedenti da Regione per quota emersione extracomunitari L. 102/09 art. 1 ter, comma 17 e		0
					03	Utilizzo fondi per quote inutilizzate contributi di esercizi precedenti da Regione per quota medicina Penitenziaria D.Lgs 230/99		0
					04	Utilizzo fondi per quote inutilizzate contributi di esercizi precedenti da Regione per quota Medicina Penitenziaria art. 2 comma 283 L. 244/07		0
					05	Utilizzo fondi per quote inutilizzate contributi di esercizi precedenti da Regione per quota Hanseniani L. 31/86		0
					06	Utilizzo fondi per quote inutilizzate contributi di esercizi precedenti da Regione per quota Progetti di PSN L. 662/98		0
					07	Utilizzo fondi per quote inutilizzate contributi di esercizi precedenti da Regione per quota Extracomunitari irregolari L. 40/98		0
					08	Utilizzo fondi per quote inutilizzate contributi di esercizi precedenti da Regione per quota Fondo esclusività L.488/99		0
					09	Utilizzo fondi per quote inutilizzate contributi di esercizi precedenti da Regione per quota Borse studio MG L.109/88		0
					10	Utilizzo fondi per quote inutilizzate contributi di esercizi precedenti da Regione per quota Veterinaria L.218/88		0
					11	Utilizzo fondi per quote inutilizzate contributi di esercizi precedenti da Regione per quota Aids L.135/90		0
					12	Utilizzo fondi per quote inutilizzate contributi di esercizi precedenti da Regione per quota Progetti di PSN L.662/96		0
					13	Utilizzo fondi per quote inutilizzate contributi di esercizi precedenti da Regione per superamento degli ospedali psichiatrici giudiziari (O.P.G.) L. 9/2012		0
					14	Utilizzo fondi per quote inutilizzate contributi di esercizi precedenti da Regione per accertamenti medico-legali disposti dalle AA.PP. Per dipendenti a		0
					15	Utilizzo fondi per quote inutilizzate contributi di esercizi precedenti da Regione per Mutui pre-riforma		0
					16	Utilizzo fondi per quote inutilizzate contributi di esercizi precedenti da Regione per Borse di studio specializzandi		0
					17	Utilizzo fondi per quote inutilizzate contributi esercizi precedenti regione per quota gioco d'azzardo patologico (GAP) legge n. 190/2014 e ss.mm.ii.		0
					18	Utilizzo fondi per rimborsi maggiore spesa sostenuta per incremento tariffe termali		0
					19	Utilizzo fondi per quote inutilizzate contributi da Regione per Emergenza Avicola L.205/2017, art.1, comma 509		0
					20	Utilizzo fondi per quote inutilizzate contributi di esercizi precedenti da Regione per quota screening gratuito per la eliminazione del virus HCV		0
					21	Utilizzo fondi per quote inutilizzate contributi di esercizi precedenti da Regione per quota Sperimentazione delle prestazioni e delle funzioni assisten-		0
					22	Utilizzo fondi per quote inutilizzate contributi di esercizi precedenti da Regione per quota Remunerazione a farmacie per attività controllo a patogeni		0
					23	Utilizzo fondi per quote inutilizzate contributi di esercizi precedenti da Regione per quota Contributo per i laboratori		0
					24	Utilizzo fondi per quote inutilizzate contributi di esercizi precedenti da Regione per quota Progetti sulla salute mentale		0
					25	Utilizzo fondi per quote inutilizzate contributi di esercizi precedenti da Regione per quota emersione dei rapporti di lavoro irregolari (Art. 10 co. 24, DL		0
					26	Utilizzo fondi per quote inutilizzate contributi di esercizi precedenti da Regione per quota esenzione della percentuale di sconto per le farmacie con fe		0
					27	Utilizzo fondi per quote inutilizzate Potenziamento Assistenza territoriale comma 274 L234/21		0
					28	Utilizzo fondi per quote inutilizzate Sicurezza negli ambienti e nei luoghi di lavoro DL73/2021 art. 50		0
				02	01	Utilizzo fondi per quote inutilizzate contributi di esercizi precedenti da soggetti pubblici (extra fondo) vincolati		-1042408,2
					02	Utilizzo fondi per quote inutilizzate contributi di esercizi precedenti da Ministero della Salute (extra fondo) - PNRR Missione 6 - investimento C1_1.2.1		-7939892
					03	Utilizzo fondi per quote inutilizzate contributi di esercizi precedenti da Regione per quota Progetti sulla salute mentale		0
					03	01	Utilizzo fondi per quote inutilizzate contributi di esercizi precedenti per ricerca	0
					04	01	Utilizzo fondi per quote inutilizzate contributi vincolati di esercizi precedenti da privati	0
					05	01	Utilizzo fondi per quote inutilizzate contributi vincolati di esercizi precedenti da Regione o Provincia autonoma per quota FSR indistinto finalizzato	0
A.3 Totale								-1836300,2
A.4.a	03	03	01	01	01	Prestazioni di ricovero		-20855985,55
					02	Per assistenza ospedaliera (erogate da privato accreditato)		-3497103,43
					03	Prestazioni di specialistica ambulatoriale		-8509105,99
					04	Per prestazioni di branche a visita (erogate da privato accreditato)		0
					05	Per altra assistenza specialistica ambulatoriale (erogate da privato accreditato)		-1177432,56
					06	Prestazioni di psichiatria residenziale e semiresidenziale		0
					07	Prestazioni di psichiatria residenziale e semiresidenziale nelle Strutture Psicoriabilitative (erogate da privato accreditato)		-1882993,6
					08	Prestazioni di File F		-6428037,03
					09	Prestazioni servizi MMG, PLS, Continuità assistenziale		-57015,72
					10	Prestazioni servizi farmaceutica convenzionata		-265539,87
					11	Prestazioni termali		0
					12	per assistenza termale (erogate da privato accreditato)		0
					13	Prestazioni trasporto ambulanziate ed elisoccorso		-165069,19
					14	Prestazioni servizi di medicina legale		0
					15	Prestazioni di assistenza integrativa		0
					16	Prestazioni di cessione sangue ed emoderivati		0
					17	Altre prestazioni sanitarie e socio-sanitarie a rilevanza sanitaria		-6133151,23
					18	Per assistenza riabilitativa schema tipo previsto ex art. 26 L. 833/78		0
					19	Per prestazioni ad anziani non autosufficienti nei Centri Residenziali		0
					20	Per prestazioni ad anziani non autosufficienti nelle Residenze Sanitarie Assistite		0
					21	Prestazioni di pronto soccorso non seguite da ricovero		0
					22	Prestazioni assistenza protesica		0
					23	Prestazioni assistenza riabilitativa extraospedaliera		0
					24	Ricavi per cessioni di emocomponenti e cellule staminali		0
					25	Prestazioni assistenza domiciliare (ADI)		0
					01	Prestazioni di ricovero		-8546124,52
					02	Prestazioni ambulatoriali		-2314164,35
					03	Prestazioni di psichiatria non soggetta a compensazione (residenziale e semiresidenziale)		0

A.4.a	03	03	01	03	08	Prestazioni trasporto ambulanze ed elisoccorso Extraregione	-652581,98
					09	Prestazioni servizi di medicina legale	0
					10	Altre prestazioni sanitarie e sociosanitarie a rilevanza sanitaria Extraregione	0
					11	Ricavi per cessione di emocomponenti e cellule staminali Extraregione	0
					12	Ricavi per differenziale tariffe TUC	0
					13	Prestazioni di assistenza riabilitativa non soggette a compensazione Extraregione	0
					14	Altre prestazioni sanitarie e socio-sanitarie a rilevanza sanitaria non soggette a compensazione Extraregione	0
					15	Altre prestazioni sanitarie a rilevanza sanitaria - Mobilità attiva Internazionale	-894813,56
					16	Prestazioni pronto soccorso non seguite da ricovero	0
					17	Altre prestazioni sanitarie a rilevanza sanitaria - Mobilità attiva internazionale rilevata dalle AO, AOU, IRCCS	0
					18	Altre prestazioni sanitarie e sociosanitarie a rilevanza sanitaria ad aziende sanitarie casse mutua estera - (fatturate direttamente)	0
					19	Prestazioni assistenza integrativa da pubblico (extraregione)	0
					20	Prestazioni assistenza protesica da pubblico (extraregione)	0
		02	01	01	01	Prestazioni di ricovero da privati Extraregione in compensazione (mobilità attiva)	-2051548,31
			02	01	01	Prestazioni ambulatoriali da privati Extraregione in compensazione (mobilità attiva)	-269634,23
			02	01	02	Prestazioni di pronto soccorso non seguite da ricovero da priv. Extraregione in compensazione (mobilità attiva)	0
			03	01	01	Prestazioni di File F da privati Extraregione in compensazione (mobilità attiva)	0
			04	01	01	Altre prestazioni sanitarie e sociosanitarie a rilevanza sanitaria erogate da privati v/residenti Extraregione in compensazione (mobilità attiva)	0
A.4.a Totale							-65633405,91
A.4.b	03	03	04	01	01	Ricavi per prestazioni sanitarie intramoenia - Area ospedaliera	-3053307,19
					02	Ricavi per prestazioni sanitarie intramoenia - Area specialistica	-76805,28
					03	Ricavi per prestazioni sanitarie intramoenia - Area sanità pubblica	0
					04	Ricavi per prestazioni sanitarie intramoenia - Consulenze (ex art. 55 c. 1 lett. c, d) ed ex art. 57-58)	0
					05	Ricavi per prestazioni sanitarie intramoenia - Consulenze (ex art. 55 c. 1 lett. c, d) ed ex art. 57-58) (Aziende sanitarie pubbliche della Regione)	0
					06	Ricavi per prestazioni sanitarie intramoenia - Altro	-300473,03
					07	Ricavi per prestazioni sanitarie intramoenia - Altro (Aziende sanitarie pubbliche della Regione)	0
A.4.b Totale							-3430585,5
A.4.c	03	03	01	02	01	Prestazioni servizi di medicina legale	0
					02	Prestazioni di cessione sangue ed emoderivati	0
					03	Altre prestazioni sanitarie e sociosanitarie a rilevanza sanitaria erogate ad altri soggetti pubblici	-2950,46
					04	Ricavi per prestazioni sanitarie e sociosanitarie erogate a Comuni	-129041,79
					05	Ricavi per prestazioni sanitarie e sociosanitarie erogate a Province	0
					06	Ricavi per prestazioni sanitarie e sociosanitarie erogate ad enti previdenziali	0
					07	Ricavi per prestazioni sanitarie e sociosanitarie erogate ad amministrazioni statali	0
					08	Ricavi per prestazioni sanitarie e sociosanitarie - attuazione dir. N. 85/73/CEE	-247227,64
					09	Ricavi per prestazioni sanitarie e sociosanitarie - altro	-28137,6
		03	01	01	01	Proventi per rilascio cartelle cliniche, radiografie e certificati	-97648,97
					02	Proventi per multe, ammende e contravvenzioni di vigili sanitari	-9362,83
					03	Proventi per sanzioni in materia di lavoro	0
					04	Proventi per prestazioni di medicina del lavoro	0
					05	Proventi per sanzioni sanità pubblica veterinaria	-4636,83
					06	Proventi per diritti veterinari ex art.3 D.lgs. 51/02	-39184,79
					07	Proventi per sanzioni amministrative	0
					08	Proventi sperimentazioni farmaci e cliniche	-66932,73
					09	Proventi per servizi di medicina legale	-92972,14
					10	Ricavi per somministrazioni di vaccini	-97464,86
					11	Proventi per prestazioni di medicina sportiva	-23236,8
					12	Proventi per maggiorazioni scelta medico specialista	0
					13	Ricavi per Co-payment	0
					14	Altri ricavi per prestazioni sanitarie erogate a soggetti privati	-609343,39
					15	Ricavi per prestazioni specialistiche ambulatoriali (a privati paganti)	0
					16	Ricavi per ricovero ospedaliero	-63708,87
					17	Ricavi per prestazioni del dipartimento di prevenzione	-92733,39
					18	Ricavi per consulenze sanitarie mediche e veterinarie	-5886,96
					19	Ricavi servizi di pronto soccorso	0
					20	Ricavi trasporto in ambulanza	0
					21	Ricavi per assistenza riabilitativa ex art.26	0
					22	Ricavi cessione sangue ed emoderivati vs privati	0
A.4.c Totale							-1610520,05
A.5	03	04	01	01	01	Rimborsi assicurativi	-385547,91
			02	01	01	Rimborso degli oneri stipendiali del personale dell'azienda in posizione di comando presso la Regione	-120
				02	01	Altri concorsi, recuperi e rimborsi da parte della Regione	0
			03	01	01	Rimborso degli oneri stipendiali del personale dipendente dell'azienda in posizione di comando presso Aziende sanitarie pubbliche della Regione	0
				02	01	Rimborsi per acquisto beni sanitari da parte di Asl-AO, IRCCS, Policlinici della Regione	0
				03	01	Rimborsi per acquisto beni non sanitari da parte di Asl-AO, IRCCS, Policlinici della Regione	0
					01	Altri concorsi, recuperi e rimborsi da parte di Aziende sanitarie pubbliche della Regione	-18253,18
					02	Altri concorsi, recuperi e rimborsi da parte della Regione-GSA	0
			04	01	01	Rimborso degli oneri stipendiali del personale dipendente dell'azienda in posizione di comando presso altri soggetti pubblici	-75994,02
				02	01	Rimborsi per acquisto beni sanitari v/altri Enti Pubblici	0
				02	01	Rimborsi per acquisto beni non sanitari v/Altri Enti Pubblici	0
				03	01	Rivalta per prestazioni sanitarie	0
					02	Rimborsi per prestazioni ad extracomunitari	0
					03	Concorso da comuni per integr.rette RSA	0
					04	Altri concorsi, recuperi e rimborsi da parte di altri soggetti pubblici	-786,56
			05	01	01	Pay-back per il superamento del tetto della spesa farmaceutica territoriale	0
				02	01	Pay-back per il superamento del tetto della spesa farmaceutica ospedaliera	-4471012,91
				03	01	Ulteriore Pay-back	-2988320,38
				04	01	Rimborso per Pay Back sui dispositivi medici	0
				02	01	Altri concorsi, recuperi e rimborsi da privati	-2945487,68
A.5 Totale							-10888522,64
A.6	03	05	01	01	01	Compartecipazione alla spesa per prestazioni sanitarie - Ticket sulle prestazioni per visite specialistiche	-1441561,48
					02	Compartecipazione alla spesa per prestazioni sanitarie - Ticket sulle prestazioni per diagnostica strumentale	-257226,25
					03	Compartecipazione alla spesa per prestazioni sanitarie - Ticket sulle prestazioni per analisi di laboratorio	-4261157,36
					01	Compartecipazione alla spesa per prestazioni sanitarie - Ticket sulle prestazioni per medicina sportiva	-14758
			02	01	01	Compartecipazione alla spesa per prestazioni sanitarie - Ticket sul pronto soccorso	-142765,75
			03	01	01	Compartecipazione alla spesa per prestazioni sanitarie (Ticket) - Altro	0
A.6 Totale							-8432504,84
A.7	03	06	01	01	01	Quota imputata all'esercizio dei finanziamenti per investimenti dallo Stato	0
					02	Quota imputata all'esercizio dei finanziamenti per investimenti dallo Stato PNRR M6_C2_1.1.1.1 Ammodernamento del parco tecnologico e digitale c	0
					03	Quota imputata all'esercizio dei finanziamenti per investimenti dallo Stato PNRR M6_C1_1.2.2.2 Casa come primo luogo di cura e telemedicina - Ce	0
					04	Quota imputata all'esercizio dei finanziamenti per investimenti dallo Stato PNRR M6_C1_1.2.2.3 Casa come primo luogo di cura e telemedicina - Ce	0
					05	Quota imputata all'esercizio dei finanziamenti per investimenti dallo Stato PNRR M6_C2_1.3.2.2.1 Adozione da parte delle Regioni di 4 nuovi flussi i	0
					06	Quota imputata all'esercizio dei finanziamenti per investimenti dallo Stato PNRR M6_C1_1.1 Case della Comunità e presa in carico della persona	0
					07	Quota imputata all'esercizio dei finanziamenti per investimenti dallo Stato PNRR M6_C1_1.3 Rafforzamento dell'assistenza sanitaria intermedia e de	0
					08	Quota imputata all'esercizio dei finanziamenti per investimenti dallo Stato PNRR M6_C1_1.2.2.1 Casa come primo luogo di cura e telemedicina - (COT)	0
					09	Quota imputata all'esercizio dei finanziamenti per investimenti dallo Stato PNRR M6_C2_1.1.2 Ammodernamento del parco tecnologico e digitale os	-154448,75
					10	Quota imputata all'esercizio dei finanziamenti per investimenti dallo Stato PNRR M6_C2_1.2.1 Verso un ospedale sicuro e sostenibile	0
					11	Quota imputata all'esercizio dei finanziamenti per investimenti dallo Stato PNRR M6_C2_1.3.1.a FSE	0
					12	Quota imputata all'esercizio dei finanziamenti per investimenti dallo Stato PNC M6_C1_1.1 PRACSI	-19548,5
					02	Quota imputata all'esercizio dei finanziamenti per investimenti da Regione	-4262591,96
			03	01	01	Quota imputata all'esercizio dei finanziamenti per beni di prima dotazione	-4960665,62
				04	01	Quota imputata all'esercizio dei contributi in c/esercizio FSR destinati ad investimenti	-5838483,38
				05	01	Quota imputata all'esercizio degli altri contributi in c/esercizio destinati ad investimenti	0
				06	01	Quota imputata all'esercizio di altre poste del patrimonio netto	-39528
					02	Utilizzo riserva ex art. 14 L.R. 146/96	0
A.7 Totale							-15275278,21
A.8	03	07	01	01	01	Incrementi delle immobilizzazioni immateriali per lavori interni	0
					02	Incrementi delle immobilizzazioni materiali per lavori interni	0
A.8 Totale							0
A.9	03	08	01	01	01	Ricavi per consulenze in applicazione della normativa in materia di sicurezza nei luoghi di lavoro	0
					02	Ricavi per consulenze, certificazioni e attestazioni non sanitarie	0
					03	Ricavi per maggior comfort alberghiero	0
					04	Ricavi per pareri comitato etico su proposte di sperimentazioni cliniche e farmacologiche	0
					05	Per utilizzo mensa da parte di esterni	0
					06	Altri ricavi per prestazioni non sanitarie	0
			02	01	01	Affitti attivi	-14785,24
				02	01	Altri proventi da attività immobiliare	0
			03	01	01	Proventi per buoni mensa a terzi	-55106,89
				02	01	Proventi per multe, ammende e contravvenzioni (non sanitarie)	-281157,45
				03	01	Proventi per gestione telefoni pubblici	0
				04	01	Proventi per gestione distributori automatici di bibite	0
				05	01	Proventi per corsi di formazione	-113549,61
				06	01	Proventi per sponsorizzazioni	-155176,9
				07	01	Proventi per gestione parcheggi	0
				08	01	Proventi per concessione spazi interni	-179603,64
				09	01	Altri proventi non sanitari	-25906,74
				10	01	Proventi sanzioni art. 21, comma 2 del D.Lgs. N. 758/94 - L.R. n. 12/2014 - contravvenzioni in materia di sicurezza e di igiene del lavoro	0
A.9 Totale							-825286,47
B.1.a	03	09	01	01	01	Sconti, abbuoni, premi su acquisti di prodotti farmaceutici ed emoderivati con AIC	0
					02	Resi su acquisti di prodotti farmaceutici ed emoderivati con AIC	0
					03	Altre rettifiche sui costi di prodotti farmaceutici ed emoderivati con AIC	0
					04	Sconti, abbuoni, premi su acquisti di medicinali senza AIC	0
					05	Resi su acquisti di medicinali senza AIC	0
					06	Altre rettifiche sui costi di medicinali senza AIC	0
					07	Sconti, abbuoni, premi su acquisti di emoderivati di produzione regionale	0
					08	Resi su acquisti di emoderivati di produzione regionale	0
					09	Altre rettifiche sui costi di emoderivati di produzione regionale	0
					10	Rettifiche sui costi di sangue ed emocomponenti da pubblico (Aziende sanitarie pubbliche della Regione) - Mobilità intraregionale	0
					11	Rettifiche sui costi di sangue ed emocomponenti da pubblico (Aziende sanitarie pubbliche extra Regione) - Mobilità extraregionale	0
					12	Rettifiche sui costi di sangue ed emocomponenti da privati soggetti	0
					13	Sconti, abbuoni, premi su acquisti di dispositivi medici	0
					14	Resi su acquisti di dispositivi medici	0
					15	Altre rettifiche sui costi di dispositivi medici	0
					16	Sconti, abbuoni, premi su acquisti di dispositivi medici impiantabili attivi	0
					17	Resi su acquisti di dispositivi medici impiantabili attivi	0

Riproduzione cartacea del documento informatico sottoscritto digitalmente da
 PIROLA FLAVIA SIMONETTA il 15/07/2024 15:22:14, GRIPPA GIAMPAOLO il 15/07/2024 15:18:55
 DE BENEDICTIS CLAUDIA il 15/07/2024 13:07:45 ai sensi dell'art. 20 e 23 del D.lgs 82/2005
 Delibera del Direttore Generale: 2024 / 1123 del 15/07/2024

B.1.a	03	09	01	01	18	Altre rettifiche sui costi di dispositivi medici impiantabili attivi	0		
					19	Sconti, abbuoni, premi su acquisti di dispositivi medico diagnostici in vitro (IVD)	0		
					20	Resi su acquisti di dispositivi medico diagnostici in vitro (IVD)	0		
					21	Altre rettifiche sui costi di dispositivi medico diagnostici in vitro (IVD)	0		
					22	Sconti, abbuoni, premi su acquisti di prodotti dietetici	0		
					23	Resi su acquisti di prodotti dietetici	0		
					24	Altre rettifiche sui costi di prodotti dietetici	0		
					25	Sconti, abbuoni, premi su acquisti di materiali per la profilassi (vaccini)	0		
					26	Resi su acquisti di materiali per la profilassi (vaccini)	0		
					27	Altre rettifiche sui costi di materiali per la profilassi (vaccini)	0		
					28	Sconti, abbuoni, premi su acquisti di prodotti chimici	0		
					29	Resi su acquisti di prodotti chimici	0		
					30	Altre rettifiche sui costi di prodotti chimici	0		
					31	Sconti, abbuoni, premi su acquisti di materiali e prodotti per uso veterinario	0		
					32	Resi su acquisti di materiali e prodotti per uso veterinario	0		
					33	Altre rettifiche sui costi di materiali e prodotti per uso veterinario	0		
					34	Sconti, abbuoni, premi su acquisti di altri beni e prodotti sanitari	0		
					35	Resi su acquisti di altri beni e prodotti sanitari	0		
					36	Altre rettifiche sui costi di altri beni e prodotti sanitari	0		
					37	Sconti, abbuoni, premi su acquisti di beni e prodotti sanitari da Aziende sanitarie pubbliche della Regione	0		
					38	Resi su acquisti di beni e prodotti sanitari da Aziende sanitarie pubbliche della Regione	0		
					39	Altre rettifiche sui costi di beni e prodotti sanitari da Aziende sanitarie pubbliche della Regione	0		
					40	Sconti, abbuoni, premi su acquisti di Farmaci innovativi	0		
					41	Resi su acquisti di Farmaci innovativi	0		
					42	Altre rettifiche sui costi per acquisti di Farmaci innovativi	0		
	07	01	01	01	01	Medicinali con AIC	86662530,68		
					02	Soluzioni infusionali con AIC	1753382,41		
					03	Ossigeno con AIC	2256698,11		
					04	Altri gas medicali con AIC	0		
					05	Emoderivati con AIC	2820165,32		
					06	Medicinali senza AIC	770079,61		
					07	Emoderivati di produzione regionale	0		
					08	Farmaci innovativi	10202163,44		
					09	Emoderivati produzione regionale da pubblico (Aziende sanitarie pubbliche della Regione) - Mobilità extraregionale	0		
					10	Emoderivati produzione regionale da pubblico (Aziende sanitarie pubbliche della Regione) - Mobilità intraregionale	0		
				02	01	Sangue ed emocomponenti da pubblico (Aziende sanitarie pubbliche della Regione) - Mobilità intraregionale	0		
					02	Sangue ed emocomponenti da pubblico (Aziende sanitarie pubbliche extra Regione) - Mobilità extraregionale	973267,16		
					03	Sangue ed emocomponenti da altri soggetti	0		
				03	04	Costi per plasmaderivazione da pubblico (ASL extra Regione) - Mobilità extraregionale	0		
					01	Strumentazione per bioimmagini e radioterapia	155044		
					02	Materiale per sterilizzazione	145417,49		
					03	Dispositivi per chirurgia mini-invasiva ed elettrochirurgia	1944602,02		
					04	Protesi ortopediche e mezzi per osteosintesi e sintesi tendineo-legamentosa	2091510,16		
					05	Protesi oculistiche	753345,82		
					06	Protesi vascolari e cardiache	4507548,27		
					07	Altri dispositivi protesici impiantabili e prodotti per osteosintesi	610419,99		
					08	Supporti e ausili tecnici per persone disabili	1300887,81		
					09	Dispositivi per emotrasiusione ed ematologia	972431,4		
					10	Dispositivi per dialisi	2051163,86		
					11	Dispositivi medico-diagnostici in vitro (D.Lgs. 332/2000)	12303653,26		
					12	Dispositivi da somministrazione, prelievo e raccolta	3085025,68		
					13	Dispositivi impiantabili attivi	3637709,76		
					14	Strumentazione per esplorazioni funzionali ed interventi terapeutici	2553637,16		
					15	Strumentazione per radiologia diagnostica ed interventistica	139,14		
					16	Strumentario chirurgico pluriuso e riusabile	1106036,34		
					17	Dispositivi protesici impiantabili - vari	374564,95		
					18	Dispositivi per sistema artero-venoso	2046453,8		
					19	Guide per apparato cardiocircolatorio	390054,29		
					20	Altri dispositivi per apparato cardiocircolatorio	1917984,33		
					21	Disinfettanti, antisettici e proteolici (D.Lgs. 46/97)	360997,88		
					22	Dispositivi per apparato gastrointestinale	663686,22		
					23	Dispositivi da sutura	2038482,26		
					24	Dispositivi per sistema nervoso e midollare	107189,39		
					25	Dispositivi per odontoiatria, oftalmologia e otorinolaringoiatria	2627545,2		
					26	Dispositivi per apparato respiratorio e anestesia	888945,84		
					27	Dispositivi di protezione e ausili per incontinenza (D.Lgs. 46/97)	3579691,39		
					28	Dispositivi per apparato urogenitale	555102,3		
					29	Dispositivi vari	716890,68		
					30	Dispositivi per medicazioni generali e specialistiche	2322938,62		
					31	Dispositivi medici -Kit assemblati	173264,89		
				04	01	Prodotti dietetici	897189,99		
					02	Alimenti per nutrizione artificiale senza AIC	4404,33		
				05	01	Sieri	133107,79		
					02	Vaccini obbligatori	2194992,3		
					03	Altri vaccini	1676652,6		
					04	Altri materiali per la profilassi	0		
				06	01	Prodotti chimici	70754,78		
					07	Medicinali ad uso veterinario	14154,81		
					02	Materiali chirurgici, sanitari e diagnostici per uso veterinario	1572,58		
					03	Altri materiali e beni sanitari per uso veterinario	13064,7		
				08	01	Veterie e materiale plastico per laboratorio (senza CND)	260327,83		
					02	Altri materiali di consumo non specifici per strumentazione diagnostica (senza CND)	244942,29		
					03	Altri beni e prodotti sanitari (senza CND)	1582124,07		
				09	02	Prodotti farmaceutici ed emoderivati	0		
					04	Dispositivi medici	0		
					05	Prodotti dietetici	0		
					06	Materiali per la profilassi (vaccini)	0		
					07	Prodotti chimici	0		
					08	Materiali e prodotti per uso veterinario	0		
					09	Altri beni e prodotti sanitari	78,03		
B.1.a Totale							168521915		
B.1.b	03	09	01	02	01	Sconti, abbuoni, premi su acquisti di prodotti alimentari	0		
					02	Resi su acquisti di prodotti alimentari	0		
					03	Altre rettifiche sui costi di prodotti alimentari	0		
					04	Sconti, abbuoni, premi su acquisti di materiali di guardaroba, di pulizia e di convivenza in genere	0		
					05	Resi su acquisti di materiali di guardaroba, di pulizia e di convivenza in genere	0		
					06	Altre rettifiche sui costi di materiali di guardaroba, di pulizia e di convivenza in genere	0		
					07	Sconti, abbuoni, premi su acquisti di combustibili, carburanti e lubrificanti	0		
					08	Resi su acquisti di combustibili, carburanti e lubrificanti	0		
					09	Altre rettifiche sui costi di combustibili, carburanti e lubrificanti	0		
					10	Sconti, abbuoni, premi su acquisti di supporti informatici e cancelleria	0		
					11	Resi su acquisti di supporti informatici e cancelleria	0		
					12	Altre rettifiche sui costi di supporti informatici e cancelleria	0		
					13	Sconti, abbuoni, premi su acquisti di materiale per la manutenzione	0		
					14	Resi su acquisti di materiale per la manutenzione	0		
					15	Altre rettifiche sui costi di materiale per la manutenzione	0		
					16	Sconti, abbuoni, premi su acquisti di altri beni e prodotti non sanitari	0		
					17	Resi su acquisti di altri beni e prodotti non sanitari	0		
					18	Altre rettifiche sui costi di altri beni e prodotti non sanitari	0		
					19	Sconti, abbuoni, premi su acquisti di beni e prodotti non sanitari da Aziende sanitarie pubbliche della Regione	0		
					20	Resi su acquisti di beni e prodotti non sanitari da Aziende sanitarie pubbliche della Regione	0		
					21	Altre rettifiche sui costi di beni e prodotti non sanitari da Aziende sanitarie pubbliche della Regione	0		
				07	01	02	01	Prodotti alimentari	0
					02	Materiali di guardaroba, di pulizia e di convivenza in genere	101217,72		
					03	Combustibili, carburanti e lubrificanti	242355,44		
					04	Supporti informatici	7783,21		
					05	Cancelleria e stampati	507950,43		
					06	Materiale per la manutenzione di immobili e loro pertinenze	10403,46		
					07	Materiale per la manutenzione di mobili e macchine	0		
					08	Materiale per la manutenzione di attrezzature tecnico scientifiche sanitarie	0		
					09	Materiale per la manutenzione di automezzi	140		
					10	Materiale per la manutenzione di altro	5302,5		
					11	Altri beni e prodotti non sanitari	61801,18		
					12	Beni e prodotti non sanitari da Aziende sanitarie pubbliche della Regione	0		
B.1.b Totale							936953,94		
B.10.a	03	09	01	04	01	Rimanenze finali medicinali con AIC	-5541814,06		
					02	Rimanenze finali soluzioni infusionali con AIC	-155273,97		
					03	Rimanenze finali ossigeno con AIC	-216295,6		
					04	Rimanenze finali altri gas medicali con AIC	0		
					05	Rimanenze finali emoderivati con AIC	-306021,23		
					06	Rimanenze finali medicinali senza AIC	-71328,46		
					07	Rimanenze finali emoderivati di produzione regionale	-63921,09		
					08	Rimanenze finali sangue ed emocomponenti	0		
					09	Rimanenze finali strumentazione per bioimmagini e radioterapia	-7515,8		
					10	Rimanenze finali materiale per sterilizzazione	-54147,95		
					11	Rimanenze finali dispositivi per chirurgia mini-invasiva ed elettrochirurgia	-148979,57		
					12	Rimanenze finali protesi ortopediche e mezzi per osteosintesi e sintesi tendineo-legamentosa	-34245,33		
					13	Rimanenze finali protesi oculistiche	-40067,46		
					14	Rimanenze finali protesi vascolari e cardiache	-135790,37		
					15	Rimanenze finali altri dispositivi protesici impiantabili e prodotti per osteosintesi	-68624,32		
					16	Rimanenze finali supporti e ausili tecnici per persone disabili	-32296,47		
					17	Rimanenze finali dispositivi per emotrasiusione ed ematologia	-22310,67		
					18	Rimanenze finali strumentazione per esplorazioni funzionali ed interventi terapeutici	-225009,49		
					19	Rimanenze finali dispositivi per dialisi	-184221,78		
					20	Rimanenze finali strumentazione per radiologia diagnostica ed interventistica	-392,47		

Riproduzione cartacea del documento informatico sottoscritto digitalmente da

PIROLA FLAVIA SIMONETTA il 15/07/2024 15:22:14, GRIPPA GIAMPAOLO il 15/07/2024 15:18:55

DE BENEDICTIS CLAUDIA il 15/07/2024 13:07:45 ai sensi dell'art. 20 e 23 del D.lgs 82/2005

Delibera del Direttore Generale: 2024 / 1123 del 15/07/2024

B.10.a	03	09	01	04	21	Rimanenze finali strumentario chirurgico pluriuso o riusabile	-37095,76
					22	Rimanenze finali dispositivi medico-diagnostici in vitro (D.Lgs. 332/2000)	-620791,99
					23	Rimanenze finali dispositivi protesici impiantabili - vari	-54892,44
					24	Rimanenze finali dispositivi per sistema artero-venoso	-239582,74
					25	Rimanenze finali guide per apparato cardiocircolatorio	-28323,15
					26	Rimanenze finali prodotti dietetici	-98321,48
					27	Rimanenze finali alimenti per nutrizione artificiale senza AIC	-333,41
					28	Rimanenze finali sieri	-29379,9
					29	Rimanenze finali vaccini obbligatori	-381004,28
					30	Rimanenze finali altri vaccini	-152526,47
					31	Rimanenze finali altri materiali per la profilassi	0
					32	Rimanenze finali prodotti chimici	-5665,64
					33	Rimanenze finali medicinali ad uso veterinario	-20813,5
					34	Rimanenze finali materiali chirurgici, sanitari e diagnostici per uso veterinario	-3297,29
					35	Rimanenze finali altri materiali e beni sanitari per uso veterinario	-11417,32
					36	Rimanenze finali vetesie e materiale plastico per laboratorio	-40320,99
					37	Rimanenze finali materiali di consumo non specifici per strumentazione diagnostica	-66973,17
					38	Rimanenze finali altri beni e prodotti sanitari	-250871,41
					39	Rimanenze finali dispositivi da somministrazione, prelievo e raccolta	-505520,84
					40	Rimanenze finali dispositivi impiantabili attivi	-248395,95
					41	Rimanenze finali altri dispositivi per apparato cardiocircolatorio	-344547,49
					42	Rimanenze finali disinfettanti, antisettici e proteolitici (D.Lgs. 46/97)	-53357,53
					43	Rimanenze finali dispositivi per apparato gastrointestinale	-212065,45
					44	Rimanenze finali dispositivi da sutura	-191392,64
					45	Rimanenze finali dispositivi per sistema nervoso e midollare	-4592,69
					46	Rimanenze finali dispositivi per odontoiatria, oftalmologia e otorinolaringoiatria	-85290,36
					47	Rimanenze finali dispositivi per apparato respiratorio e anestesia	-299770,04
					48	Rimanenze finali dispositivi di protezione e ausili per incontinenza (D.Lgs. 46/97)	-519238,68
					49	Rimanenze finali dispositivi per apparato urogenitale	-86406,94
					50	Rimanenze finali dispositivi vari	-217291,04
					51	Rimanenze finali dispositivi per medicazioni generali e specialistiche	-380604,9
					52	Rimanenze finali Farmaci innovativi	-594012,85
					53	Rimanenze finali dispositivi medici - Kit assemblati	0
				05	01	Rivalutazioni rimanenze sanitarie	0
	07	14	01	01	01	Rimanenze iniziali medicinali con AIC	5313618,38
					02	Rimanenze iniziali soluzioni infusionali con AIC	138813,12
					03	Rimanenze iniziali ossigeno con AIC	204234,36
					04	Rimanenze iniziali altri gas medicali con AIC	0
					05	Rimanenze iniziali emoderivati con AIC	328947,18
					06	Rimanenze iniziali medicinali senza AIC	43073,41
					07	Rimanenze iniziali emoderivati di produzione regionale	140858,85
					08	Rimanenze iniziali sangue ed emocomponenti	0
					09	Rimanenze iniziali strumentazione per biomagnini e radioterapia	862,06
					10	Rimanenze iniziali materiale per sterilizzazione	37439,82
					11	Rimanenze iniziali dispositivi per chirurgia mini-invasiva ed elettrochirurgia	174661,77
					12	Rimanenze iniziali protesi ortopediche e mezzi per osteosintesi e sintesi tendineo-legamentosa	46333,33
					13	Rimanenze iniziali protesi oculistiche	150620,94
					14	Rimanenze iniziali protesi vascolari e cardiache	146199,51
					15	Rimanenze iniziali altri dispositivi protesici impiantabili e prodotti per osteosintesi	43855,33
					16	Rimanenze iniziali supporti e ausili tecnici per persone disabili	46357,49
					17	Rimanenze iniziali dispositivi per emotrasfusione ed ematologia	74720,35
					18	Rimanenze iniziali strumentazione per esplorazioni funzionali ed interventi terapeutici	125190,59
					19	Rimanenze iniziali dispositivi per dialisi	198041,03
					20	Rimanenze iniziali strumentazione per radiologia diagnostica ed interventistica	996,67
					21	Rimanenze iniziali strumentario chirurgico pluriuso o riusabile	24184,08
					22	Rimanenze iniziali dispositivi medico-diagnostici in vitro (D.Lgs. 332/2000)	542780,03
					23	Rimanenze iniziali dispositivi protesici impiantabili - vari	44695,69
					24	Rimanenze iniziali dispositivi per sistema artero-venoso	387941,97
					25	Rimanenze iniziali guide per apparato cardiocircolatorio	102724,29
					26	Rimanenze iniziali prodotti dietetici	139179,47
					27	Rimanenze iniziali alimenti per nutrizione artificiale senza AIC	0
					28	Rimanenze iniziali sieri	20088,97
					29	Rimanenze iniziali vaccini obbligatori	479539,19
					30	Rimanenze iniziali altri vaccini	210178,69
					31	Rimanenze iniziali altri materiali per la profilassi	0
					32	Rimanenze iniziali prodotti chimici	9572,56
					33	Rimanenze iniziali medicinali ad uso veterinario	16658,56
					34	Rimanenze iniziali materiali chirurgici, sanitari e diagnostici per uso veterinario	5656,16
					35	Rimanenze iniziali altri materiali e beni sanitari per uso veterinario	124,44
					36	Rimanenze iniziali vetesie e materiale plastico per laboratorio	86026,57
					37	Rimanenze iniziali materiali di consumo non specifici per strumentazione diagnostica	64189,03
					38	Rimanenze iniziali altri beni e prodotti sanitari	264157,18
					39	Rimanenze iniziali dispositivi da somministrazione, prelievo e raccolta	515428,36
					40	Rimanenze iniziali dispositivi impiantabili attivi	161502,64
					41	Rimanenze iniziali altri dispositivi per apparato cardiocircolatorio	461283,32
					42	Rimanenze iniziali disinfettanti, antisettici e proteolitici (D.Lgs. 46/97)	40639,59
					43	Rimanenze iniziali dispositivi per apparato gastrointestinale	168021,15
					44	Rimanenze iniziali dispositivi da sutura	358794,8
					45	Rimanenze iniziali dispositivi per sistema nervoso e midollare	7941,4
					46	Rimanenze iniziali dispositivi per odontoiatria, oftalmologia e otorinolaringoiatria	298130,65
					47	Rimanenze iniziali dispositivi per apparato respiratorio e anestesia	284522,1
					48	Rimanenze iniziali dispositivi di protezione e ausili per incontinenza (D.Lgs. 46/97)	435109,96
					49	Rimanenze iniziali dispositivi per apparato urogenitale	23152,37
					50	Rimanenze iniziali dispositivi vari	356469,09
					51	Rimanenze iniziali dispositivi per medicazioni generali e specialistiche	425721,27
					52	Rimanenze iniziali Farmaci innovativi	463504,94
					53	Rimanenze iniziali dispositivi medici - Kit assemblati	0
				02	01	Svalutazioni rimanenze sanitarie - prodotti farmaceutici	0
					02	Svalutazioni rimanenze sanitarie - sangue	0
					03	Svalutazioni rimanenze sanitarie - dispositivi medici	0
					04	Svalutazioni rimanenze sanitarie - prodotti dietetici	0
					05	Svalutazioni rimanenze sanitarie - materiali per la profilassi	0
					06	Svalutazioni rimanenze sanitarie - prodotti chimici	0
					07	Svalutazioni rimanenze sanitarie - materiali uso veterinario	0
					08	Svalutazioni rimanenze sanitarie - altri prodotti sanitari	0
B.10.a Totale							540621,95
B.10.b	03	09	01	06	01	Rimanenze finali prodotti alimentari	0
					02	Rimanenze finali materiali di guardaroba, di pulizia e di convivenza in genere	-46035,23
					03	Rimanenze finali combustibili, carburanti e lubrificanti	0
					04	Rimanenze finali supporti informatici	-4307,35
					05	Rimanenze finali cancelleria e stampanti	-333706,68
					06	Rimanenze finali materiali per la manutenzione di immobili e loro pertinenze	0
					07	Rimanenze finali materiali per la manutenzione di mobili e macchine	-113,6
					08	Rimanenze finali materiali per la manutenzione di attrezzature tecnico scientifiche sanitarie	0
					09	Rimanenze finali materiali per la manutenzione di automezzi	0
					10	Rimanenze finali di materiale per la manutenzione di altro	-382,67
					11	Rimanenze finali altri beni e prodotti non sanitari	-135901,41
				07	01	Rivalutazione rimanenze non sanitarie	0
	07	14	02	01	01	Rimanenze iniziali prodotti alimentari	0
					02	Rimanenze iniziali materiali di guardaroba, di pulizia e di convivenza in genere	42447,95
					03	Rimanenze iniziali combustibili, carburanti e lubrificanti	0
					04	Rimanenze iniziali supporti informatici	6845,85
					05	Rimanenze iniziali cancelleria e stampanti	285013,62
					06	Rimanenze iniziali materiali per la manutenzione di immobili e loro pertinenze	0
					07	Rimanenze iniziali di materiale per la manutenzione di mobili e macchine	42,6
					08	Rimanenze iniziali materiali per la manutenzione di attrezzature tecnico scientifiche sanitarie	0
					09	Rimanenze iniziali materiali per la manutenzione di automezzi	0
					10	Rimanenze iniziali di materiale per la manutenzione di altro	382,68
					11	Rimanenze iniziali altri beni e prodotti non sanitari	207840,85
				02	01	Svalutazione rimanenze non sanitarie - prodotti alimentari	0
					02	Svalutazione rimanenze non sanitarie - materiali guardaroba	0
					03	Svalutazione rimanenze non sanitarie - combustibili	0
					04	Svalutazione rimanenze non sanitarie - supporti informatici	0
					05	Svalutazione rimanenze non sanitarie - materiali per manutenzione	0
					06	Svalutazione rimanenze non sanitarie - altri beni non sanitari	0
B.10.b Totale							22126,61
B.11.a	07	15	01	01	01	Accantonamenti per cause civili ed oneri processuali	168387,32
					02	Accantonamenti per contenzioso personale dipendente	769554,94
					03	Accantonamenti per rischi connessi all'acquisto di prestazioni sanitarie da privato al fondo debiti in contestazione	532591,15
					04	Accantonamenti per copertura diretta dei rischi (autoassicurazione)	2439891,78
					05	Altri accantonamenti per rischi al fondo svalutazione magazzino beni sanitari	0
					06	Altri accantonamenti per rischi al fondo svalutazione magazzino beni non sanitari	277927,77
					07	Accantonamenti per franchigia assicurativa	1801482
					08	Altri accantonamenti per interessi di mora	500000
B.11.a Totale							6487734,96
B.11.b	07	15	02	01	01	Accantonamenti per premio di operosità (SUMAI)	265000
B.11.b Totale							265000
B.11.c	07	15	03	01	01	Accantonamenti per quote inutilizzate contributi da Regione per quota rinnovo convenzioni L. 133/08	0
					02	Accantonamenti per quote inutilizzate contributi da Regione per quota emersione extracomunitari L. 102/09 art. 1 ter, comma 17 e D.Lgs. 109/2012 z	0
					03	Accantonamenti per quote inutilizzate contributi da Regione per quota medicina Penitenziaria Dlvo 230/99	0
					04	Accantonamenti per quote inutilizzate contributi da Regione per quota medicina Penitenziaria art. 2 comma 283 L. 244/07	0
					05	Accantonamenti per quote inutilizzate contributi da Regione per quota hanseniani L 31/86	0
					06	Accantonamenti per quote inutilizzate contributi da Regione per quota Fibrosi Cistica L 362/98	0
					07	Accantonamenti per quote inutilizzate contributi da Regione per quota Extracomunitari irregolari L 40/98	0
					08	Accantonamenti per quote inutilizzate contributi da Regione per quota Fondo esclusività L 488/99	0

Riproduzione cartacea del documento informatico sottoscritto digitalmente da

PIROLA FLAVIA SIMONETTA il 15/07/2024 15:22:14, GRIPPA GIAMPAOLO il 15/07/2024 15:18:55

DE BENEDICTIS CLAUDIA il 15/07/2024 13:07:45 ai sensi dell'art. 20 e 23 del D.lgs 82/2005

Delibera del Direttore Generale: 2024 / 1123 del 15/07/2024

B.2.g	07	02	01	07	03	Da pubblico per assistenza ospedaliera (altri soggetti pubblici della Regione)	0
					04	Da pubblico per assistenza ospedaliera (Extraregione)	39545770,07
					05	Da privato accreditato per assistenza ospedaliera per cittadini non residenti - extraregione (mobilità attiva in compensazione)	2051440,31
					06	Servizi sanitari per assistenza ospedaliera da IRCCS privati e Policlinici privati	0
					07	Servizi sanitari per assistenza ospedaliera da Ospedali Classificati privati	0
					08	Da privato accreditato per assistenza ospedaliera in sito nel territorio ASL v/ cittadini residenti in territorio ASL - rientranti nei contratti negoziati	5596965,78
					09	Da privato accreditato per assistenza ospedaliera in sito nel territorio ASL v/ cittadini residenti nella Regione in territorio extra ASL - rientranti nei cont	3498440,95
					10	Servizi sanitari da Case di Cura private accreditate per cittadini residenti acquistate in strutture fuori Regione (assistenza ospedaliera)	0
					11	Servizi sanitari da Case di Cura private accreditate per cittadini residenti acquistate fuori contratti negoziati in strutture entro Regione (assistenza osp	0
					12	Da altri soggetti privati per assistenza ospedaliera	0
B.2.g Totale							105994023,7
B.2.h	03	09	01	12	01	Compartecipazione alla spesa per prestazioni sanitarie - Ticket sulle prestazioni di psichiatria residenziale e semiresidenziale - da privato (intra-regionale)	0
					02	Compartecipazione alla spesa per prestazioni sanitarie - Ticket sulle prestazioni di psichiatria residenziale e semiresidenziale - da privato (extraregionale)	0
	07	02	01	08	01	Da pubblico Aziende sanitarie pubbliche della Regione per psichiatria residenziale e semiresidenziale	0
					02	Da privato accreditato in sito in Regione territorio extra ASL v/ cittadini residenti in territorio ASL - rientranti nei contratti negoziati (Strutture Psicoab	3115233,81
					03	Da pubblico altri soggetti pubblici della Regione per psichiatria residenziale e semiresidenziale	0
					04	Da pubblico per psichiatria residenziale e semiresidenziale (Extraregione) - non soggette a compensazione	0
					05	Da privato accreditato in sito nel territorio ASL v/cittadini residenti in territorio ASL - rientranti nei contratti negoziati (Strutture Psicoabilitative) (intra	3361565,13
					06	Da privato accreditato in sito nel territorio ASL v/cittadini residenti nella Regione in territorio extra ASL - rientranti nei contratti negoziati (Strutture psic	1787339,06
					07	Da privato accreditato per cittadini residenti acquistate fuori contratti negoziati in strutture entro Regione (Strutture Psicoabilitative) (intra-regionale)	2338663,09
					08	Da privato - altre prestazioni	0
					09	Da privato accreditato per cittadini residenti acquistate in strutture fuori Regione (Strutture Psicoabilitative) (extraregionale)	1914137,32
					10	Da privato - altre prestazioni	0
					11	Da privato accreditato in sito nel territorio ASL v/cittadini residenti in territorio ASL - rientranti nei contratti negoziati (Disturbi dello spettro autistico) (in	3997166,83
					12	Da privato accreditato in sito nel territorio ASL v/cittadini residenti nella Regione in territorio extra ASL - rientranti nei contratti negoziati (Disturbi dello	95654,54
					13	Da privato accreditato per cittadini residenti acquistate fuori contratti negoziati in strutture entro Regione (Disturbi dello spettro autistico) (intra-regionale)	1261535,63
B.2.h Totale							17871198,41
B.2.i	07	02	01	09	01	Da pubblico per prestazioni di distribuzione farmaci File F (Aziende sanitarie pubbliche della Regione) - Mobilità intra-regionale	10503648,73
					02	Da pubblico per prestazioni di distribuzione farmaci File F (altri soggetti pubblici della Regione)	0
					03	Da pubblico per prestazioni di distribuzione farmaci File F (Extraregione)	4089695,58
					04	Da privato per prestazioni di distribuzione farmaci File F (intra-regionale)	0
					05	Da privato (intra-regionale) - Servizio di distribuzione farmaci PHT (DPC)	3597943,79
					06	Da privato per prestazioni di distribuzione farmaci File F (extraregionale)	0
					07	Da privato per cittadini non residenti per prestazioni di distribuzione farmaci File F - Extraregione (mobilità attiva in compensazione)	0
B.2.i Totale							18191288,1
B.2.j	03	09	01	10	01	Compartecipazione alla spesa per prestazioni sanitarie - Ticket sulle prestazioni termali in convenzione - da privato	0
					02	Quota fissa di cui all'art. 17, comma 6, del D.L. 98/2011 per prestazioni termali in convenzione - da privato	0
					03	Compartecipazione alla spesa per prestazioni sanitarie - Ticket sulle prestazioni termali in convenzione - da privato per cittadini non residenti - Extrar	0
	07	02	01	10	01	Quota fissa di cui all'art. 17, comma 6, del D.L. 98/2011 per prestazioni termali in convenzione - da privato per cittadini non residenti - Extraregione	0
					02	Da pubblico per prestazioni termali in convenzione (Aziende sanitarie pubbliche della Regione) - Mobilità intra-regionale	0
					03	Da privato accreditato per prestazioni termali in convenzione in sito in Regione territorio extra ASL v/ cittadini residenti in territorio ASL - rientranti nei	260726,97
					04	Da pubblico per prestazioni termali in convenzione (altri soggetti pubblici della Regione)	0
					05	Da pubblico per prestazioni termali in convenzione (Extraregione)	198313,97
					06	Da privato accreditato per prestazioni termali in convenzione in sito nel territorio ASL v/ cittadini residenti in territorio ASL - rientranti nei contratti negoziati	0
					07	Da privato accreditato per prestazioni termali in convenzione in sito nel territorio ASL v/ cittadini residenti nella Regione in territorio extra ASL - rientra	0
					08	Da privato accreditato per prestazioni termali in convenzione per cittadini residenti acquistate in strutture fuori Regione	0
					09	Da privato accreditato per prestazioni termali in convenzione per cittadini residenti acquistate fuori contratti negoziati in strutture entro Regione	0
					10	Da privato per prestazioni termali in convenzione per cittadini non residenti - Extraregione (mobilità attiva in compensazione)	0
B.2.j Totale							459040,94
B.2.k	07	02	01	11	01	Da pubblico (Aziende sanitarie pubbliche della Regione) per trasporti sanitari per l'emergenza (Mobilità intra-regionale)	0
					02	Da pubblico (Aziende sanitarie pubbliche della Regione) per altri trasporti sanitari (Mobilità intra-regionale)	124215,52
					03	Da pubblico (altri soggetti pubblici della Regione) per trasporti sanitari per l'emergenza	0
					04	Da pubblico (altri soggetti pubblici della Regione) per altri trasporti sanitari	0
					05	Da pubblico per trasporti sanitari per l'emergenza (Extraregione)	213583,6
					06	Da pubblico per altri trasporti sanitari (Extraregione)	0
					07	Da privato per trasporti sanitari per l'emergenza	665587,51
					08	Da privato per altri tipi di trasporto sanitario	0
B.2.k Totale							6993386,63
B.2.l	03	09	01	13	01	Compartecipazione alla spesa per prestazioni sanitarie - Ticket sulle prestazioni socio-sanitarie a rilevanza sanitaria - da privato (intra-regionale)	0
					02	Compartecipazione alla spesa per prestazioni sanitarie - Ticket sulle prestazioni socio-sanitarie a rilevanza sanitaria - da privato (extraregionale)	0
	07	02	01	12	01	Da pubblico per assistenza geriatrica (Asi-AO, IRCCS, Policlinici della Regione) Mobilità intra-regionale	0
					02	Da pubblico (Asi-AO, IRCCS, Policlinici della Regione) per assistenza ai tossicodipendenti e alcolisti (Mobilità intra-regionale)	0
					03	Da pubblico (Asi-AO, IRCCS, Policlinici della Regione) per assistenza in Hospice - Mobilità intra-regionale	0
					04	Assistenza Domiciliare Integrata da Asl della Regione - Mobilità intra-regionale	0
					05	Da privato accreditato in sito in Regione territorio extra ASL v/ cittadini residenti in territorio ASL - rientranti nei contratti negoziati (Centri Residenziali)	4746,26
					06	Da privato accreditato in sito in Regione territorio extra ASL v/ cittadini residenti in territorio ASL - rientranti nei contratti negoziati (Residenze Sanitar	1446457,21
					07	Da pubblico (altri soggetti pubblici) per assistenza geriatrica	0
					08	Da pubblico (altri soggetti pubblici) per assistenza ai tossicodipendenti e alcolisti	0
					09	Da pubblico (altri soggetti pubblici) per assistenza in Hospice	0
					10	Assistenza Domiciliare Integrata da pubblico (altri soggetti pubbl.)	0
					11	Da pubblico per assistenza geriatrica (extraregione) non soggetta a compensazione	0
					12	Da pubblico (extra Regione) per assistenza ai tossicodipendenti e alcolisti - non soggetta a compensazione	0
					13	Da pubblico (extra Regione) per assistenza in Hospice non soggetta a compensazione	0
					14	Assistenza Domiciliare Integrata da pubblico (extra Regione) non soggetta a compensazione	0
					15	Da privato accreditato in sito nel territorio ASL v/ cittadini residenti in territorio ASL - rientranti nei contratti negoziati (Centri Residenziali)	5124198,65
					16	Da privato accreditato in sito nel territorio ASL v/ cittadini residenti nella Regione in territorio extra ASL - rientranti nei contratti negoziati (Centri Resid	1488880,98
					17	Da privato accreditato per cittadini residenti acquistate fuori contratti negoziati in strutture entro Regione (Centri Residenziali)	0
					18	Da in sito nel territorio ASL v/ cittadini residenti in territorio ASL - rientranti nei contratti negoziati (Residenze Sanitarie Assistite)	3385517,03
					19	Da privato accreditato in sito nel territorio ASL v/ cittadini residenti nella Regione in territorio extra ASL - rientranti nei contratti negoziati (Residenze S	513995,36
					20	Da privato accreditato per cittadini residenti acquistate fuori contratti negoziati in strutture entro Regione (Residenze Sanitarie Assistite)	0
					21	Da privato per assistenza ai tossicodipendenti e alcolisti (intra-regionale)	658011
					22	Da privato per assistenza in Hospice (intra-regionale)	0
					23	Trasporti e soggiorni estivi da privato intra-regionale	0
					24	Assistenza Domiciliare Integrata da privato (intra-regionale)	10776026,75
					25	Altre prestazioni socio sanitarie a rilevanza sanitaria da privato (intra-regionale e extraregionale)	0
					26	Da privato accreditato per assistenza geriatrica per cittadini residenti acquistate in strutture fuori Regione (Centri Residenziali)	286948,28
					27	Da privato accreditato per assistenza geriatrica per cittadini residenti acquistate in strutture fuori Regione (Residenze Sanitarie Assistite)	0
					28	Da privato per assistenza ai tossicodipendenti e alcolisti (extraregionale)	1902168,98
					29	Assistenza in Hospice da privato (extraregionale)	0
					30	Assistenza Domiciliare Integrata a privato (extraregionale)	0
					31	Da pubblico (extraregione) - acquisto di altre prestazioni sociosanitarie a rilevanza sanitaria erogata a soggetti pubblici extra regione	0
B.2.l Totale							25586944,5
B.2.m	07	02	01	13	01	Compartecipazione al personale per attività libero professionale intra-regionale - Area ospedaliera	2909697,67
					02	Fondo perequativo per attività libero professionale intra-regionale - Area ospedaliera	90880,78
					03	Convenzioni per attività libero professionale intra-regionale - Area ospedaliera	0
					04	Compartecipazione al personale per attività libero professionale intra-regionale - Area specialistica	0
					05	Fondo perequativo per attività libero professionale intra-regionale - Area specialistica	0
					06	Convenzioni per attività libero professionale intra-regionale - Area specialistica	0
					07	Compartecipazione al personale per attività libero professionale intra-regionale - Area sanità pubblica	0
					08	Fondo perequativo per attività libero professionale intra-regionale - Area sanità pubblica	0
					09	Convenzioni per attività libero professionale intra-regionale - Area sanità pubblica	0
					10	Compartecipazione al personale per attività libero professionale intra-regionale - Consulenze (ex art. 55 c. 1 lett. c), d) ed ex art. 57-58)	0
					11	Fondo perequativo per attività libero, professionale intra-regionale - Consulenze (ex art. 55 c. 1 lett. c), d) ed ex art. 57-58)	0
					12	Convenzioni per attività libero professionale intra-regionale - Consulenze (ex art. 55 c. 1 lett. c), d) ed ex art. 57-58)	0
					13	Compartecipazione al personale per attività libero professionale intra-regionale - Consulenze (ex art. 55 c. 1 lett. c), d) ed ex art. 57-58) (Aziende sanita	0
					14	Fondo perequativo per attività libero professionale intra-regionale - Consulenze (ex art. 55 c. 1 lett. c), d) ed ex art. 57-58) (Aziende sanitarie pubbliche	0
					15	Convenzioni per attività libero professionale intra-regionale - Consulenze (ex art. 55 c. 1 lett. c), d) ed ex art. 57-58) (Aziende sanitarie pubbliche della F	0
					16	Compartecipazione al personale per attività libero professionale intra-regionale - Altro	0
					17	Fondo perequativo per attività libero professionale intra-regionale - Altro	0
					18	Convenzioni per attività libero professionale intra-regionale - Altro	0
					19	Compartecipazione al personale per attività libero professionale intra-regionale - Altro (Aziende sanitarie pubbliche della Regione)	0
					20	Fondo perequativo per attività libero professionale intra-regionale - Altro (Aziende sanitarie pubbliche della Regione)	0
					21	Convenzioni per attività libero professionale intra-regionale - Altro (Aziende sanitarie pubbliche della Regione)	0
B.2.m Totale							3000571,45
B.2.n	07	02	01	14	01	Contributi ad associazioni di volontariato	60499,09
					02	Rimborsi per cure all'estero	10768,76
					03	Contributi per ARTA	0
					04	Contributi ad Agenzia Sanitaria Regionale ASR	0
					05	Contributi a società partecipate e/o enti dipendenti della Regione	0
					06	Contributo Legge 210/92	0
					07	Quota 3,5% a servizi veterinari della regione D.lgs 432/98	7529,37
					08	Quota 0,5% a laboratori nazionali D.lgs 432/98	2064,09
					09	Rimborsi ai trapiantati	68015,92
					10	Sussidi nefropatici	110416,31
					11	Contributi e sussidi per disabili psichici	67902,56
					12	Altri rimborsi, assegni e contributi	1394705,25
					13	Rimborsi, assegni e contributi v/Aziende sanitarie pubbliche della Regione	20790,52
					14	Rimborsi, assegni e contributi v/Regione-GSA	0
B.2.n Totale							1742692,77
B.2.o	07	02	01	15	01	Consulenze sanitarie e sociosanitarie da Aziende sanitarie pubbliche della Regione	187776,55
					02	Consulenze sanitarie e sociosanitarie da terzi - Altri soggetti pubblici	1375735,36
					03	Consulenze sanitarie da privato - articolo 55, comma 2, CCNL 8 giugno 2000	1770842,47
					04	Altre consulenze sanitarie e sociosanitarie da privato	0
					05	Consulenze sanitarie e sociosanitarie da privato	9570,24
					06	Consulenze a favore di terzi rimborsate ruolo sanitario - Dirigenza medica	0
					07	Consulenze a favore di terzi rimborsate ruolo sanitario - Dirigenza non medica	0
					08	Consulenze a favore di terzi rimborsate ruolo sanitario (Comparto)	0
					09	Collaborazioni coordinate e continuative sanitarie e sociosanitarie da privato	0
					10	Indennità a personale universitario - area sanitaria	2459755,29
					11	Lavoro interinale - area sanitaria	6691730,49
					12	Prestazioni libera professione infermieristica ex legge 1/2002	0
					13	Incentivi per il personale del comparto che collabora all'attività di consulenza sanitaria	0
					14	Collaborazioni relative all'utilizzo di commissioni	0
					15	Altre collaborazioni e prestazioni di lavoro - area sanitaria	554781,38
					16	Personale tirocinante compresi oneri riflessi	0

Riproduzione cartacea del documento informatico sottoscritto digitalmente da

PIROLA FLAVIA SIMONETTA il 15/07/2024 15:22:14, GRIPPA GIAMPAOLO il 15/07/2024 15:18:55

DE BENEDICTIS CLAUDIA il 15/07/2024 1

B.2.o	07	02	01	15	17	Borsisti compresi oneri riflessi	832993,96		
					18	Personale religioso adibito a mansioni sanitarie	0		
					19	Medicina penitenziaria	695586,77		
					20	Rimborso oneri stipendiali personale sanitario in comando da ASL-AO, IRCCS, Policlinici della regione	0		
					21	Rimborso oneri stipendiali personale sanitario in comando da Regioni, Enti Pubblici e da università	0		
					22	Rimborso oneri stipendiali personale sanitario in comando da aziende di altre Regioni (Extraregione)	0		
B.2.o Totale							14578772,51		
B.2.p	07	02	01	16	01	Altri servizi sanitari e sociosanitari a rilevanza sanitaria da pubblico - Aziende sanitarie pubbliche della Regione	77849,49		
					02	Altri servizi sanitari e sociosanitari a rilevanza sanitaria da pubblico - Altri soggetti pubblici della Regione	408559,46		
					03	Altri servizi sanitari e sociosanitari a rilevanza sanitaria da pubblico (Extraregione)	353396,17		
					04	Altri servizi sanitari da privato	1476159,71		
					05	Costi per servizi sanitari - Mobilità internazionale passiva	509813,88		
					06	Costi per servizi sanitari - Mobilità internazionale passiva rilevata dalle Asl	0		
					07	Costi per prestazioni sanitarie erogate da aziende sanitarie estere (fatturate direttamente)	0		
B.2.p Totale							2825778,01		
B.2.q	07	02	01	17	01	Costi per differenziale tariffe TUC	0		
B.2.q Totale							0		
B.3.a	07	02	02	01	01	Lavanderia	2803957,19		
					02	Pulizia	8221903,86		
					03	Mensa dipendenti	0		
					04	Riscaldamento	9692021,24		
					05	Servizi di assistenza informatica	20559371,75		
					06	Servizi trasporti (non sanitari)	14851,75		
					07	Smaltimento rifiuti sanitari assimilati e assimilabili agli urbani	0		
					08	Smaltimento rifiuti sanitari speciali	2245635,2		
					09	UtENZE telefoniche	687146,96		
					10	UtENZE elettricità	8946029,33		
					11	Altre utenze	340029,29		
					12	Premi di assicurazione - R.C. Professionale	5814000		
					13	Premi di assicurazione per rischi su immobili	0		
					14	Premi di assicurazione RC automezzi	0		
					15	Premi di assicurazione altri premi di assicurazione	542323,99		
					16	Altri servizi non sanitari da pubblico (Aziende sanitarie pubbliche della Regione)	0		
					17	Altri servizi non sanitari da altri soggetti pubblici	1920,55		
					18	Servizio di vigilanza e sicurezza	3034400,34		
					19	Altri servizi appaltati	11323546,27		
					20	Spese di rappresentanza	0		
					21	Spese postali	187751,59		
					22	Quote per spese condominiali	15479,44		
					23	Spese legali	36026,57		
					24	Bolli e marchi	2		
					25	Abbonamenti, riviste e libri	18466,56		
					26	Spese per liti, arbitrati e risarcimenti	144100,88		
					27	Altri servizi non sanitari da privato	537399,57		
					28	Rimborsi spese personale del ruolo sanitario dirigenza medica	36635,65		
					29	Rimborsi spese personale del ruolo sanitario dirigenza non medica	3149,61		
					30	Rimborsi spese personale del ruolo sanitario comparto	30398,17		
					31	Rimborsi spese personale del ruolo professionale dirigenza	86,28		
					32	Rimborsi spese personale del ruolo professionale comparto	0		
					33	Rimborsi spese personale del ruolo tecnico dirigenza	387,82		
					34	Rimborsi spese personale del ruolo tecnico comparto	20789,43		
					35	Rimborsi spese personale del ruolo amministrativo dirigenza	66,78		
					36	Rimborsi spese personale del ruolo amministrativo comparto	1838,4		
					37	Mensa degeniti	4871746,44		
					38	Mensa dipendenti	537932,59		
B.3.a Totale							62369365,03		
B.3.b	07	02	02	02	01	Consulenze non sanitarie da Aziende sanitarie pubbliche della Regione	0		
					02	Consulenze non sanitarie da Terzi - Altri soggetti pubblici	0		
					03	Consulenze amministrative e fiscali	33388,96		
					04	Consulenze tecniche	0		
					05	Consulenze legali	0		
					06	Altre consulenze non sanitarie	25383,01		
					07	Consulenze non sanitarie da privato	0		
					08	Consulenze a favore di terzi rimborsate ruolo professionale - dirigenza	0		
					09	Consulenze a favore di terzi rimborsate ruolo professionale - comparto	0		
					10	Consulenze a favore di terzi rimborsate ruolo tecnico - dirigenza	0		
					11	Consulenze a favore di terzi rimborsate ruolo tecnico - comparto	0		
					12	Consulenze a favore di terzi rimborsate ruolo amministrativo - dirigenza	0		
					13	Consulenze a favore di terzi rimborsate ruolo amministrativo - comparto	0		
					14	Collaborazioni coordinate e continuative non sanitarie da privato - ruolo tecnico	0		
					15	Collaborazioni coordinate e continuative non sanitarie da privato - ruolo amministrativo	2455,05		
					16	Collaborazioni coordinate e continuative non sanitarie da privato - ruolo professionale	0		
					17	Indennità a personale universitario - area non sanitaria	0		
					18	Lavoro interinale - area non sanitaria	1638481,57		
					19	Collaborazioni e prestazioni di lavoro per attività tecniche - Incentivi	0		
					20	Collaborazioni e prestazioni di lavoro per attività legale - Incentivi	0		
					21	Collaborazioni e prestazioni di lavoro per attività fiscale - Incentivi	0		
					22	Altre collaborazioni e prestazioni di lavoro - area non sanitaria	0		
					23	Personale religioso adibito a mansioni non sanitarie	206234,09		
					24	Competenze procuratori CPT aziendali	1139407,69		
					25	Rimborso oneri stipendiali personale non sanitario in comando da Aziende sanitarie pubbliche della Regione	0		
					26	Rimborso oneri stipendiali personale non sanitario in comando da Regione, soggetti pubblici e da Università	0		
					27	Rimborso oneri stipendiali personale non sanitario in comando da aziende di altre Regioni (Extraregione)	0		
					28	Altre consulenze non sanitarie da privato - in attuazione dell'art. 79, comma 1 sexies lettera c), del DPL 112/2008 convertito con legge 133/2008 e dt	0		
B.3.b Totale							3045350,37		
B.3.c	07	02	02	03	01	Formazione (esternalizzata e non) da pubblico	0		
					02	Formazione (esternalizzata e non) da privato	828039,22		
B.3.c Totale							828039,22		
B.4	07	03	01	01	01	Manutenzione e riparazione ai fabbricati e loro pertinenze immobili istituzionali o indisponibili	2223142,99		
					02	Manutenzione e riparazione ai fabbricati e loro pertinenze immobili da reddito o disponibili	0		
					02	01	01	Manutenzione e riparazione agli impianti e macchinari	1806013,42
					03	01	01	Manutenzione e riparazione alle attrezzature sanitarie e scientifiche	7385219,33
					04	01	01	Manutenzione e riparazione ai mobili e arredi	317,08
					05	01	01	Manutenzione e riparazione agli automezzi	157609,36
					06	01	01	Altre manutenzioni e riparazioni	5851645,49
					07	01	01	Manutenzioni e riparazioni da Aziende sanitarie pubbliche della Regione	0
B.4 Totale							17423947,67		
B.5	07	04	01	01	01	Fitti passivi	201326,49		
					02	01	01	Canoni di noleggio - area sanitaria - automezzi sanitari	0
					02	01	01	Canoni di noleggio - area sanitaria - attrezzature sanitarie	4811672,85
					03	01	01	Altri canoni di noleggio area sanitaria	853507,1
					02	01	01	Canoni di noleggio - area non sanitaria - automezzi non sanitari	307338,21
					02	01	01	Canoni di noleggio - area non sanitaria - attrezzature non sanitarie	0
					03	01	01	Altri canoni di noleggio area non sanitaria	316045,28
					03	01	01	Canoni di leasing finanziario per attrezzature sanitarie	0
					02	01	01	Canoni di leasing finanziario per altri beni sanitari	0
					03	01	01	Canoni di leasing operativo per attrezzature sanitarie	0
					04	01	01	Canoni di leasing operativo per altri beni sanitari	0
					02	01	01	Canoni di leasing finanziario per attrezzature non sanitarie	0
					02	01	01	Canoni di leasing finanziario per altri beni non sanitari	0
					03	01	01	Canoni di leasing operativo per macchine elettroniche non sanitarie	0
					04	01	01	Canoni di leasing operativo per altri beni non sanitari	0
					04	01	01	Canoni di Project Financing	0
					04	01	01	Locazioni e noleggi da Aziende sanitarie pubbliche della Regione - area sanitaria	0
					02	01	01	Locazioni e noleggi da Aziende sanitarie pubbliche della Regione - area non sanitaria	0
B.5 Totale							6489889,93		
B.6.a	07	05	01	01	01	Costo del personale dirigente medico - tempo indeterminato - Competenze fisse	6758897,53		
					02	Costo del personale dirigente medico - tempo indeterminato - Indennità variabili	3813245,74		
					03	Costo del personale dirigente medico - tempo indeterminato - Premi e Incentivazioni	1333853,06		
					04	Costo del personale dirigente medico - tempo indeterminato - Straordinario	907621,99		
					05	Costo del personale dirigente medico - tempo indeterminato - Oneri Sociali	21045707,43		
					06	Costo del personale dirigente medico - tempo indeterminato - Accantonamento TFR	12311,14		
					07	Costo del personale dirigente medico - tempo indeterminato - Altri costi del personale	116985,56		
					08	Costo del personale dirigente medico (non art. 15-septies D.Lgs. 502/92) - tempo determinato - Competenze fisse	4314405,09		
					09	Costo del personale dirigente medico (non art. 15-septies D.Lgs. 502/92) - tempo determinato - Indennità variabili	194252,8		
					10	Costo del personale dirigente medico (non art. 15-septies D.Lgs. 502/92) - tempo determinato - Premi e Incentivazioni	528,52		
					11	Costo del personale dirigente medico (non art. 15-septies D.Lgs. 502/92) - tempo determinato - Straordinario	56281,85		
					12	Costo del personale dirigente medico (non art. 15-septies D.Lgs. 502/92) - tempo determinato - Oneri Sociali	1457521,85		
					13	Costo del personale dirigente medico (non art. 15-septies D.Lgs. 502/92) - tempo determinato - Accantonamento TFR	0		
					14	Costo del personale dirigente medico (non art. 15-septies D.Lgs. 502/92) - tempo determinato - Altri costi del personale	0		
					15	Costo del personale dirigente medico - altro	0		
					16	Costo del personale dirigente medico art. 15-septies D.Lgs. 502/92 - tempo determinato - Competenze fisse	177986,49		
					17	Costo del personale dirigente medico art. 15-septies D.Lgs. 502/92 - tempo determinato - Indennità variabili	0		
					18	Costo del personale dirigente medico art. 15-septies D.Lgs. 502/92 - tempo determinato - Premi e Incentivazioni	0		
					19	Costo del personale dirigente medico art. 15-septies D.Lgs. 502/92 - tempo determinato - Straordinario	0		
					20	Costo del personale dirigente medico art. 15-septies D.Lgs. 502/92 - tempo determinato - Oneri Sociali	53424,17		
					21	Costo del personale dirigente medico art. 15-septies D.Lgs. 502/92 - tempo determinato - Accantonamento TFR	0		
					22	Costo del personale dirigente medico art. 15-septies D.Lgs. 502/92 - tempo determinato - Altri costi del personale	0		
B.6.a Totale							101073098		
B.6.b	07	05	01	02	01	Costo del personale dirigente non medico - tempo indeterminato - Competenze fisse	4767388,14		
					02	Costo del personale dirigente non medico - tempo indeterminato - Indennità variabili	16165,76		
					03	Costo del personale dirigente non medico - tempo indeterminato - Premi e Incentivazioni	164651,84		
					04	Costo del personale dirigente non medico - tempo indeterminato - Straordinario	6325,44		
					05	Costo del personale dirigente non medico - tempo indeterminato - Oneri Sociali	1449287,62		
					06	Costo del personale dirigente non medico - tempo indeterminato - Accantonamento TFR	0		

Riproduzione cartacea del documento informatico sottoscritto digitalmente da

PIROLA FLAVIA SIMONETTA il 15/07/2024 15:22:14, GRIPPA GIAMPAOLO il 15/07/2024 15:18:55

DE BENEDICTIS CLAUDIA il 15/07/2024 13:07:45 ai sensi dell'art. 20 e 23 del D.lgs 82/2005

Delibera del Direttore Generale: 2024 / 1123 del 15/07/2024

B.6.e Totale						23755517,3	
B.7	07	09	01	01	01	Imposta di registro	258992,77
					02	Imposta di bollo	0,228
					03	Tasse per concessioni governative	18383,75
					04	Imposte comunali	442797,18
					05	Tasse di circolazione automezzi	21548,34
					06	Altre imposte, tasse e tributi (escluse IRAP e IRES)	52609,22
			02	01	01	Perdite su crediti	0
			03	01	01	Indennità, rimborso spese e oneri sociali per il Direttore Generale	18594,46
					02	Indennità, rimborso spese e oneri sociali per il Direttore Amministrativo	113268,03
					03	Indennità, rimborso spese e oneri sociali per il Direttore Sanitario	37813,42
					04	Indennità, rimborso spese e oneri sociali per i membri del Collegio sindacale	52762,88
					05	Indennità, rimborso spese e oneri sociali per i membri delle Commissioni varie	161734,01
			02	01	01	Oneri diversi da decreti ingiuntivi, liti, arbitraggi e risarcimenti	18389,6
					02	Oneri diversi derivanti da transazioni	407,58
					03	Altri oneri diversi di gestione	26117,33
					04	Altri oneri diversi di gestione da aziende sanitarie pubbliche della regione	0
					05	Altri oneri diversi di gestione - per autoassicurazione	0
B.7 Totale						1626047,57	
B.8.a	07	10	01	01	01	Ammortamento dei costi di impianto e di ampliamento	0
					02	Ammortamento dei costi di ricerca e sviluppo	0
					03	Ammortamento dei diritti di brevetto	0
					04	Ammortamento per diritti di utilizzazione delle opere d'ingegno	0
					05	Ammortamento delle altre immobilizzazioni immateriali	147787,91
B.8.a Totale						147787,91	
B.8.b	07	11	02	01	01	Ammortamento fabbricati strumentali (indisponibili)	8705212,31
		11	01	01	01	Ammortamento fabbricati non strumentali (disponibili)	0
B.8.b Totale						8705212,31	
B.8.c	07	12	01	01	01	Ammortamento impianti e macchinari	1108109,69
					02	Ammortamento attrezzature sanitarie e scientifiche	4624237,75
					03	Ammortamento mobili e arredi	136443,16
					04	Ammortamento automezzi	236654,86
					05	Ammortamento altri beni materiali	470128,27
B.8.c Totale						6576573,73	
B.9	07	13	01	01	01	Svalutazione delle immobilizzazioni immateriali	0
					02	Svalutazione delle immobilizzazioni materiali	0
			02	01	01	Svalutazione dei crediti verso Regione	0
					02	Svalutazione dei crediti verso Comuni e Province	0
					03	Svalutazione dei crediti verso aziende sanitarie della Regione	0
					04	Svalutazione dei crediti verso aziende sanitarie extra-regione	0
					05	Svalutazione dei crediti verso aziende sanitarie extra-regione	0
					06	Svalutazione dei crediti verso ARTA	0
					07	Svalutazione dei crediti verso Erario	0
					08	Svalutazione dei crediti verso altri	0
					09	Svalutazione dei crediti verso amministrazioni pubbliche	0
					10	Svalutazione dei crediti verso privati	0
					11	Svalutazione dei crediti verso dipendenti	0
					12	Svalutazione dei crediti verso assicurazioni	0
					13	Svalutazione dei crediti verso soggetti diversi	0
B.9 Totale						0	
C.1	04	01	01	01	01	Interessi attivi su c/tesoreria unica	-9,09
					02	Interessi attivi su c/c postali	0
					02	Interessi attivi su c/c bancari	-50,02
			03	01	01	Altri interessi attivi	0
			02	01	01	Proventi da partecipazioni	0
			02	01	01	Proventi finanziari da crediti iscritti nelle immobilizzazioni	0
			03	01	01	Proventi finanziari da titoli iscritti nelle immobilizzazioni	0
			04	01	01	Altri proventi finanziari diversi dai precedenti	0
			05	01	01	Utili su cambi	0
C.1 Totale						-59,11	
C.2	06	01	01	01	01	Interessi passivi su anticipazioni ordinarie di cassa	0
					02	Interessi passivi su anticipazioni straordinarie di cassa	0
					01	Interessi passivi su mutui	0
			03	01	01	Interessi moratori	71822,46
			02	01	01	Altri interessi passivi	-1633,0
			02	01	01	Altri oneri finanziari	10828,4
			02	01	01	Perdite su cambi	0
C.2 Totale						82650,86	
D.1	05	01	01	01	01	Rivalutazioni	0
D.1 Totale						0	
D.2	09	01	01	01	01	Svalutazioni	0
D.2 Totale						0	
E.1.a	06	01	01	01	01	Plusvalenze	0
E.1.a Totale						0	
E.1.b	06	01	02	01	01	Proventi da donazioni e liberalità diverse	-50000
			02	01	01	Sopravvenienze attive v/Aziende sanitarie pubbliche della Regione relative alla mobilità intraregionale	-1881909,8
			02	01	01	Altre sopravvenienze attive v/Aziende sanitarie pubbliche della Regione	0
			03	01	01	Sopravvenienze attive v/terzi relative alla mobilità extraregionale	0
			04	01	01	Sopravvenienze attive v/terzi relative al personale	0
			05	01	01	Sopravvenienze attive v/terzi relative alle convenzioni con medici di base	0
			06	01	01	Sopravvenienze attive v/terzi relative alle convenzioni per la specialistica	0
			07	01	01	Sopravvenienze attive v/terzi relative all'acquisto prestazioni sanitarie da operatori accreditati	-699622,06
			08	01	01	Sopravvenienze attive v/terzi relative all'acquisto di beni e servizi	-1221612,92
			09	01	01	Sopravvenienze attive per attività libero professionale	-1633,0
			10	01	01	Altre sopravvenienze attive v/terzi	-2274465,53
			11	01	01	Sopravvenienze attive per quote F.S. vincolate	-1866395,4
			03	01	01	Insussistenze attive v/Aziende sanitarie pubbliche della Regione	0
			02	01	01	Insussistenze attive v/terzi relative alla mobilità extraregionale	0
			03	01	01	Insussistenze attive v/terzi relative al personale	0
			04	01	01	Insussistenze attive v/terzi relative alle convenzioni con medici di base	0
			05	01	01	Insussistenze attive v/terzi relative alle convenzioni per la specialistica	0
			06	01	01	Insussistenze attive v/terzi relative all'acquisto prestazioni sanitarie da operatori accreditati	-8000326,41
			07	01	01	Insussistenze attive v/terzi relative all'acquisto di beni e servizi	-3126068,14
			08	01	01	Altre insussistenze attive v/terzi	-174934,44
			04	01	01	Altri proventi straordinari	0
E.1.b Totale						-19310668,6	
E.2.a	10	01	01	01	01	Minusvalenze	0
E.2.a Totale						0	
E.2.b	10	01	02	01	01	Oneri tributari da esercizi precedenti	0
			02	01	01	Oneri da cause civili ed oneri processuali	0
			03	01	01	Sopravvenienze passive v/Aziende sanitarie pubbliche relative alla mobilità intraregionale	1338200,81
			02	01	01	Altre sopravvenienze passive v/Aziende sanitarie pubbliche della Regione	78117,2
			03	01	01	Sopravvenienze passive v/terzi relative alla mobilità extraregionale	0
			04	01	01	Sopravvenienze passive v/terzi relative al personale - dirigenza medica	0
			05	01	01	Sopravvenienze passive v/terzi relative al personale - dirigenza non medica	0
			06	01	01	Sopravvenienze passive v/terzi relative al personale - comparto	6657
			07	01	01	Sopravvenienze passive v/terzi relative alle convenzioni con medici di base	0
			08	01	01	Sopravvenienze passive v/terzi relative alle convenzioni per la specialistica	0
			09	01	01	Sopravvenienze passive v/terzi relative all'acquisto prestazioni sanitarie da operatori accreditati	2685744,02
			10	01	01	Sopravvenienze passive v/terzi relative all'acquisto di beni e servizi	6266129,85
			11	01	01	Sopravvenienze passive per attività libero professionale	0
			12	01	01	Altre sopravvenienze passive v/terzi	1405674,4
			13	01	01	Insussistenze passive per quota F.S. vincolato	11016,52
			04	01	01	Insussistenze passive v/Aziende sanitarie pubbliche della Regione	0
			02	01	01	Insussistenze passive v/terzi relative alla mobilità extraregionale	0
			03	01	01	Insussistenze passive v/terzi relative al personale	0
			04	01	01	Insussistenze passive v/terzi relative alle convenzioni con medici di base	0
			05	01	01	Insussistenze passive v/terzi relative alle convenzioni per la specialistica	0
			06	01	01	Insussistenze passive v/terzi relative all'acquisto prestazioni sanitarie da operatori accreditati	6893929,62
			07	01	01	Insussistenze passive v/terzi relative all'acquisto di beni e servizi	23446,96
			08	01	01	Altre insussistenze passive v/terzi	348886,85
			05	01	01	Altri oneri straordinari	0
E.2.b Totale						19055803,24	
Y.1.a	11	01	01	01	01	IRAP relativa al personale dipendente del ruolo sanitario	14244648,1
					02	IRAP relativa al personale dipendente del ruolo professionale	35597,29
					03	IRAP relativa al personale dipendente del ruolo tecnico	1845638,23
					04	IRAP relativa al personale dipendente del ruolo amministrativo	649893,31
Y.1.a Totale						1677772,93	
Y.1.b	11	01	02	01	01	IRAP relativa a collaboratori e personale assimilato a lavoro dipendente	55567,39
					02	IRAP relativa ai medici di guardia medica	220226,55
					03	IRAP relativa ai medici 118	192956,4
					04	IRAP relativa ad altro (medicina dei servizi, psicologi, ecc...)	347890,31
Y.1.b Totale						1316640,65	
Y.1.c	11	01	03	01	01	IRAP relativa ad attività intramoenia	286737,97
					02	IRAP libera professione relativa ad attività istituzionale (ex. art. 55 c. 2 CCNL)	0
Y.1.c Totale						286737,97	
Y.1.d	11	01	04	01	01	IRAP relativa ad attività commerciale	0
Y.1.d Totale						0	
Y.2	11	02	01	01	01	IRES su attività istituzionale	374030
			02	01	01	IRES su attività commerciale	0
Y.2 Totale						374030	
Y.3	11	03	01	01	01	Accantonamento a F.do Imposte (Accertamenti, condoni, ecc.)	0
Y.3 Totale						0	
(vuoto)	03	00	00	00	00	VALORE DELLA PRODUZIONE	0
		01	00	00	00	Contributi in c/esercizio	0

(vuoto)	03	01	01	00	00	Contributi da Regione per quota F.S. regionale	
				01	00	Contributi da Regione per quota F.S. regionale indistinto	
				02	00	Contributi da Regione per quota F.S. regionale vincolato	
				12	00	Quota per progetti di PSN L. 662/96	-5935133,56
						Utilizzo fondo obiettivi di piano di cui alla legge...	0
			02	00	00	Contributi c'esercizio (extra fondo)	
				01	00	Contributi da Regione (extra fondo)	
				02	00	Contributi da Aziende sanitarie pubbliche della Regione (extra fondo)	
				03	00	Contributi da altri soggetti pubblici (extra fondo)	
			03	00	00	Contributi c'esercizio per ricerca	
				01	00	Contributi da Ministero della Salute per ricerca corrente	
				02	00	Contributi da Ministero della Salute per ricerca finalizzata	
				03	00	Contributi da Regione ed altri soggetti pubblici per ricerca	
				04	00	Contributi da privati per ricerca	
				00	00	Contributi c'esercizio da privati	
				01	00	Contributi c'esercizio da privati	
			02	00	00	Utilizzo fondi per quote inutilizzate contributi vincolati di esercizi precedenti	
				01	00	Utilizzo fondi per quote inutilizzate contributi di esercizi precedenti da Regione per quota F.S. regionale vincolato	0
				01	00	Utilizzo fondi per quote inutilizzate contributi di esercizi precedenti da Regione per quota F.S. regionale vincolato	0
				02	00	Utilizzo fondi per quote inutilizzate contributi di esercizi precedenti da soggetti pubblici (extra fondo) vincolati	
				01	00	Utilizzo fondi per quote inutilizzate contributi di esercizi precedenti da soggetti pubblici (extra fondo) vincolati	
			03	01	00	Utilizzo fondi per quote inutilizzate contributi di esercizi precedenti per ricerca	
				01	00	Utilizzo fondi per quote inutilizzate contributi di esercizi precedenti per ricerca	
			04	00	00	Utilizzo fondi per quote inutilizzate contributi vincolati di esercizi precedenti da privati	
				01	00	Utilizzo fondi per quote inutilizzate contributi vincolati di esercizi precedenti da privati	
			05	00	00	Utilizzo fondi per quote inutilizzate contributi vincolati di esercizi precedenti da Regione o Provincia autonoma per quota FSR indistinto finalizzato	
				01	00	Utilizzo fondi per quote inutilizzate contributi vincolati di esercizi precedenti da Regione o Provincia autonoma per quota FSR indistinto finalizzato	
			03	00	00	Ricavi per prestazioni sanitarie e sociosanitarie a rilevanza sanitaria	
				01	00	Ricavi per prestazioni sanitarie e sociosanitarie a rilevanza sanitaria erogate a soggetti pubblici	
				01	00	Prestazioni sanitarie e sociosanitarie a rilevanza sanitaria erogate ad Aziende sanitarie pubbliche della Regione	
				02	00	Prestazioni sanitarie e sociosanitarie a rilevanza sanitaria erogate ad altri soggetti pubblici	
				03	00	Prestazioni sanitarie e sociosanitarie a rilevanza sanitaria erogate a soggetti pubblici Extraregione	
			02	00	00	Ricavi per prestazioni sanitarie e sociosanitarie a rilevanza sanitaria erogate da privati viresidenti Extraregione in compensazione (mobilità attiva)	
				01	00	Prestazioni di ricovero da privati Extraregione in compensazione (mobilità attiva)	
				02	00	Prestazioni ambulatoriali da privati Extraregione in compensazione (mobilità attiva)	
				03	00	Prestazioni di File F da privati Extraregione in compensazione (mobilità attiva)	
				04	00	Altre prestazioni sanitarie e sociosanitarie a rilevanza sanitaria erogate da privati viresidenti Extraregione in compensazione (mobilità attiva)	
			03	00	00	Ricavi per prestazioni sanitarie e sociosanitarie a rilevanza sanitaria erogate a privati	
				01	00	Prestazioni sanitarie e sociosanitarie a rilevanza sanitaria erogate a privati	
				14	00	Altri ricavi per prestazioni sanitarie erogate a soggetti privati	-602621,19
						Ricavi per quota residua DRG	0
						Ricavi per quota azienda 5%	0
						Ricavi per servizi trasfusionali a strutture private	0
						Ricavi distribuzione alimenti aproteici per nefropatici	-6722,2
						Ricavi per costi vari	0
			04	00	00	Ricavi per prestazioni sanitarie erogate in regime di intramoenia	
				01	00	Prestazioni sanitarie intramoenia - Area ospedaliera	
				02	00	Prestazioni sanitarie intramoenia - Area specialistica	
				03	00	Prestazioni sanitarie intramoenia - Area sanità pubblica	
				04	00	Prestazioni sanitarie intramoenia - Consulenze (ex art. 55 c. 1 lett. c), d) ed ex art. 57-58)	
				05	00	Prestazioni sanitarie intramoenia - Consulenze (ex art. 55 c. 1 lett. c), d) ed ex art. 57-58) (Aziende sanitarie pubbliche della Regione)	
				06	00	Prestazioni sanitarie intramoenia - Altro	
				01	01	Ricavi per prestazioni sanitarie intramoenia - Altro	0
						Ricavi per quota azienda 5%	0
				07	00	Prestazioni sanitarie intramoenia - Altro (Aziende sanitarie pubbliche della Regione)	-300473,03
			04	00	00	Concorsi, recuperi e rimborsi	
				01	00	Rimborsi assicurativi	
				01	00	Rimborsi assicurativi	
				02	00	Concorsi, recuperi e rimborsi da Regione	
				01	00	Rimborso degli oneri stipendiali del personale dell'azienda in posizione di comando presso la Regione	
				02	00	Altri concorsi, recuperi e rimborsi da parte della Regione	
			03	00	00	Concorsi, recuperi e rimborsi da Aziende sanitarie pubbliche della Regione	
				01	00	Rimborso degli oneri stipendiali del personale dipendente dell'azienda in posizione di comando presso Aziende sanitarie pubbliche della Regione	
				02	00	Rimborsi per acquisto beni da parte di Aziende sanitarie pubbliche della Regione	
				03	00	Altri concorsi, recuperi e rimborsi da parte di Aziende sanitarie pubbliche della Regione	
			04	00	00	Concorsi, recuperi e rimborsi da altri soggetti pubblici	
				01	00	Rimborso degli oneri stipendiali del personale dipendente dell'azienda in posizione di comando presso altri soggetti pubblici	
				02	00	Rimborsi per acquisto beni da parte di altri soggetti pubblici	
				03	00	Altri concorsi, recuperi e rimborsi da parte di altri soggetti pubblici	
			05	00	00	Concorsi, recuperi e rimborsi da privati	
				01	00	Rimborso da aziende farmaceutiche per Pay back	
				02	00	Altri concorsi, recuperi e rimborsi da privati	
				02	01	Altri concorsi, recuperi e rimborsi da privati	-1150230,45
						Rimborso ad Agenzia del farmaco per acquisto farmaci off label art. 48	0
						Recuperi per inappropriata prescrizione medici convenzionati	0
						Recuperi a personale dipendente	-243318,05
						Recuperi da privati per spese legali	-1551939,18
			05	00	00	Compartecipazione alla spesa per prestazioni sanitarie (Ticket)	
				01	00	Compartecipazione alla spesa per prestazioni sanitarie - Ticket sulle prestazioni di specialistica ambulatoriale	
				01	00	Compartecipazione alla spesa per prestazioni sanitarie - Ticket sulle prestazioni di specialistica ambulatoriale	
				02	00	Compartecipazione alla spesa per prestazioni sanitarie - Ticket sul pronto soccorso	
				01	00	Compartecipazione alla spesa per prestazioni sanitarie - Ticket sul pronto soccorso	
				03	00	Compartecipazione alla spesa per prestazioni sanitarie (Ticket) - Altro	
				01	00	Compartecipazione alla spesa per prestazioni sanitarie (Ticket) - Altro	
			06	00	00	Quota contributi c/capitale imputata all'esercizio	
				01	00	Quota imputata all'esercizio dei finanziamenti per investimenti dallo Stato	
				01	00	Quota imputata all'esercizio dei finanziamenti per investimenti dallo Stato	
				02	00	Quota imputata all'esercizio dei finanziamenti per investimenti da Regione	
				01	00	Quota imputata all'esercizio dei finanziamenti per investimenti da Regione	
				03	00	Quota imputata all'esercizio dei finanziamenti per beni di prima dotazione	
				01	00	Quota imputata all'esercizio dei finanziamenti per beni di prima dotazione	
				04	00	Quota imputata all'esercizio dei contributi in c'esercizio FSR destinati ad investimenti	
				01	00	Quota imputata all'esercizio dei contributi in c'esercizio FSR destinati ad investimenti	
				05	00	Quota imputata all'esercizio degli altri contributi in c'esercizio destinati ad investimenti	
				01	00	Quota imputata all'esercizio degli altri contributi in c'esercizio destinati ad investimenti	
				06	00	Quota imputata all'esercizio di altre poste del patrimonio netto	
				01	00	Quota imputata all'esercizio di altre poste del patrimonio netto	
			07	00	00	Incrementi delle immobilizzazioni per lavori interni	
				01	00	Incrementi delle immobilizzazioni per lavori interni	
				01	00	Incrementi delle immobilizzazioni per lavori interni	
			08	00	00	Altri ricavi e proventi	
				00	00	Ricavi per prestazioni non sanitarie	
				01	00	Ricavi per prestazioni non sanitarie	
				02	00	Fitti attivi ed altri proventi da attività immobiliari	
				01	00	Fitti attivi ed altri proventi da attività immobiliari	
				03	00	Altri proventi diversi	
				01	00	Altri proventi diversi	
				09	00	Altri proventi non sanitari	0
						Utilizzo fondi accantonati	-9925,92
						Arrottondamenti attivi	-15980,82
			09	00	00	Rettifiche	
				01	00	Rettifiche acquisti beni	
				01	00	Rettifiche acquisti beni sanitari	
				02	00	Rettifiche acquisti beni non sanitari	
				03	00	Rettifiche prestazioni assistenza specialistica ambulatoriale	
				04	00	Variazione rimanenze sanitarie finali	
				31	00	Rimanenze finali altri materiali per la profilassi	0
						Rimanenze finali vaccini con codice MINSAN	0
				05	00	Rivalutazioni rimanenze sanitarie	
				06	00	Variazione finale rimanenze non sanitarie	
				07	00	Rivalutazioni rimanenze non sanitarie	
				08	00	Rettifiche prestazioni assistenza specialistica ambulatoriale da privato per ticket	
				09	00	Rettifiche prestazioni assistenza ospedaliera da privato per ticket	
				10	00	Rettifiche prestazioni termali in convenzione da privato per ticket	
				11	00	Rettifiche prestazioni assistenza riabilitativa	
				12	00	Rettifiche prestazioni di psichiatria residenziale e semiresidenziale	
				13	00	Rettifiche prestazioni socio-sanitarie a rilevanza sanitaria	
			04	00	00	PROVENTI FINANZIARI	
				01	00	Interessi attivi	
				01	00	Interessi attivi su c/tesoreria unica	
				01	00	Interessi attivi su c/tesoreria unica	
				02	00	Interessi attivi su c/c postali e bancari	
				01	00	Interessi attivi su c/c postali e bancari	
				03	00	Altri interessi attivi	
				01	00	Altri interessi attivi	
			02	00	00	Altri proventi	
				01	00	Proventi da partecipazioni	
				01	00	Proventi da partecipazioni	
				02	00	Proventi finanziari da crediti iscritti nelle immobilizzazioni	
				01	00	Proventi finanziari da crediti iscritti nelle immobilizzazioni	
				03	00	Proventi finanziari da titoli iscritti nelle immobilizzazioni	
				01	00	Proventi finanziari da titoli iscritti nelle immobilizzazioni	
				04	00	Altri proventi finanziari diversi dai precedenti	
				01	00	Altri proventi finanziari diversi dai precedenti	
				05	00	Utli su cambi	

Riproduzione cartacea del documento informatico sottoscritto digitalmente da

PIROLA FLAVIA SIMONETTA il 15/07/2024 15:22:14, GRIPPA GIAMPAOLO il 15/07/2024 15:18:55

DE BENEDICTIS CLAUDIA il 15/07/2024 13:07:45 ai sensi dell'art. 20 e 23 del D.lgs 82/2005

Delibera del Direttore Generale: 2024 / 1123 del 15/07/2024

(vuoto)	04	02	05	01	00			
	05	00	00	00	00	Utili su cambi		
		01	00	00	00	RETTIFICHE POSITIVE DI VALORE DI ATTIVITÀ FINANZIARIE		
			00	00	00	Rivalutazioni		
			01	00	00	Rivalutazioni		
	06	00	00	00	00	Rivalutazioni		
		01	00	00	00	PROVENTI STRAORDINARI		
			01	00	00	PROVENTI STRAORDINARI		
				00	00	Plusvalenze		
				01	00	Plusvalenze		
		02	01	00	00	Altri proventi straordinari		
				01	00	Proventi da donazioni e liberalità diverse		
				02	00	Sopravvenienze attive		
				03	00	Insussistenze attive		
				04	00	Altri proventi straordinari		
	07	00	00	00	00	COSTI DELLA PRODUZIONE		
		01	00	00	00	Acquisti di beni		
			01	00	00	Acquisti di beni sanitari		
				01	00	Prodotti farmaceutici ed emoderivati		
				02	00	Sangue ed emocomponenti		
				03	00	Dispositivi medici		
				04	00	Prodotti dietetici		
				05	00	Materiali per la profilassi (vaccini)		
				06	00	Prodotti chimici		
				07	00	Materiali e prodotti per uso veterinario		
				08	00	Altri beni e prodotti sanitari		
				09	00	Beni e prodotti sanitari da Aziende sanitarie pubbliche della Regione		
				01	00	Beni e prodotti sanitari da Aziende sanitarie pubbliche della Regione		0
				03	00	Sangue ed emocomponenti		0
		02	00	00	00	Acquisti di beni non sanitari		
			01	00	00	Acquisti di beni non sanitari		
	02	00	00	00	00	Acquisti di servizi		
		01	00	00	00	Acquisti servizi sanitari		
			01	00	00	Acquisti servizi sanitari per medicina di base		
			02	00	00	Acquisti servizi sanitari per farmaceutica		
			03	00	00	Acquisti servizi sanitari per assistenza specialistica ambulatoriale		
				11		da case di cura private insite nel territorio ASL v/s cittadini residenti nella Regione in territorio Asl 201 AQ - rientranti nei contratti negoziali (assistenza	30328,18	
						da case di cura private insite nel territorio ASL v/s cittadini residenti nella Regione in territorio Asl 203 PE - rientranti nei contratti negoziali (assistenza	1300553,96	
						da case di cura private insite nel territorio ASL v/s cittadini residenti nella Regione in territorio Asl 204 TE - rientranti nei contratti negoziali (assistenza	57243,49	
				15		da privato accreditato insito nel territorio ASL v/s cittadini residenti nella Asl 201 AQ - rientranti nei contratti negoziali (branche a visita)	0	
						da privato accreditato insito nel territorio ASL v/s cittadini residenti nella Asl 203 PE - rientranti nei contratti negoziali (branche a visita)	207,86	
						da privato accreditato insito nel territorio ASL v/s cittadini residenti nella Asl 204 TE - rientranti nei contratti negoziali (branche a visita)	0	
				19		da altri soggetti privati insiti nel territorio ASL v/s cittadini residenti nella Asl 201 AQ - rientranti nei contratti negoziali (assistenza specialistica ambul	9234,31	
						da altri soggetti privati insiti nel territorio ASL v/s cittadini residenti nella Asl 203 PE - rientranti nei contratti negoziali (assistenza specialistica ambul	80549,3	
						da altri soggetti privati insiti nel territorio ASL v/s cittadini residenti nella Asl 204 TE - rientranti nei contratti negoziali (assistenza specialistica ambul	6085,92	
		04	00	00	00	Acquisti servizi sanitari per assistenza riabilitativa		
			06	00	00	da privato accreditato insito nel territorio ASL v/s cittadini residenti nella Asl 201 AQ - rientranti nei contratti negoziali (riabilitazione ex art. 26)	89146,21	
						da privato accreditato insito nel territorio ASL v/s cittadini residenti nella Asl 203 PE - rientranti nei contratti negoziali (riabilitazione ex art. 26)	2459917,22	
						da privato accreditato insito nel territorio ASL v/s cittadini residenti nella Asl 204 TE - rientranti nei contratti negoziali (riabilitazione ex art. 26)	781211,46	
			05	00	00	Acquisti servizi sanitari per assistenza integrativa		
			06	00	00	Acquisti servizi sanitari per assistenza protesica		
			07	00	00	Acquisti servizi sanitari per assistenza ospedaliera		
			09	00	00	da privato accreditato insito nel territorio ASL v/s cittadini residenti nella Regione in territorio Asl 201 AQ - rientranti nei contratti negoziali (assistenza	440794,62	
						da privato accreditato insito nel territorio ASL v/s cittadini residenti nella Regione in territorio ASL 203 PE - rientranti nei contratti negoziali (assistenza	2827461,86	
						da privato accreditato insito nel territorio ASL v/s cittadini residenti nella Regione in territorio Asl 204 TE - rientranti nei contratti negoziali (assistenza	230184,47	
			08	00	00	Acquisto prestazioni di psichiatria residenziale e semiresidenziale		
			06	00	00	da privato accreditato insito nel territorio ASL v/s cittadini residenti nella Regione in territorio ASL 201 AQ - rientranti nei contratti negoziali (Strutture	300855,28	
						da privato accreditato insito nel territorio ASL v/s cittadini residenti nella Regione in territorio ASL 203 PE - rientranti nei contratti negoziali (Strutture	1205093,33	
						da privato accreditato insito nel territorio ASL v/s cittadini residenti nella Regione in territorio ASL 204 TE - rientranti nei contratti negoziali (Strutture	281390,45	
			09	00	00	Acquisto prestazioni di distribuzione farmaci File F		
			10	00	00	Acquisto prestazioni termali in convenzione		
			11	00	00	Acquisto prestazioni di trasporto sanitario		
			12	00	00	Acquisto prestazioni Socio-Sanitarie a rilevanza sanitaria		
				16		da privato accreditato insito nel territorio ASL v/s cittadini residenti nella Regione in territorio ASL 201 AQ - rientranti nei contratti negoziali (Residenz	86176,3	
						da privato accreditato insito nel territorio ASL v/s cittadini residenti nella Regione in territorio ASL 203 PE - rientranti nei contratti negoziali (Residenz	1266979,08	
						da privato accreditato insito nel territorio ASL v/s cittadini residenti nella Regione in territorio ASL 204 TE - rientranti nei contratti negoziali (Residenz	135725,6	
				19		da privato accreditato insito nel territorio ASL v/s cittadini residenti nella Regione in territorio ASL 201 AQ - rientranti nei contratti negoziali (Residenz	45641,75	
						da privato accreditato insito nel territorio ASL v/s cittadini residenti nella Regione in territorio ASL 203 PE - rientranti nei contratti negoziali (Residenz	422749,34	
						da privato accreditato insito nel territorio ASL v/s cittadini residenti nella Regione in territorio ASL 204 TE - rientranti nei contratti negoziali (Residenz	45604,27	
			13	00	00	Compartecipazione al personale per attività libero-professionale (intramoenia)		
			14	00	00	Rimborsi, assegni e contributi sanitari		
			15	00	00	Consulenze, Collaborazioni, Interinale e altre prestazioni di lavoro sanitarie e sociosanitarie		
			16	00	00	Altri servizi sanitari e sociosanitari a rilevanza sanitaria		
			17	00	00	Costi per differenziale tariffe TUC		
		02	00	00	00	Acquisti di servizi non sanitari		
			01	00	00	Servizi non sanitari		
			02	00	00	Consulenze, Collaborazioni, Interinale e altre prestazioni di lavoro non sanitarie		
				06	00	Altre consulenze non sanitarie		0
						Costi attività NAV		25383,01
			03	00	00	Formazione (esternalizzata e non)		
		01	00	00	00	Manutenzione e riparazione (ordinaria esternalizzata)		
			01	00	00	Manutenzione e riparazione ai fabbricati e loro pertinenze		
				01	00	Manutenzione e riparazione ai fabbricati e loro pertinenze		
			02	00	00	Manutenzione e riparazione agli impianti e macchinari		
			01	00	00	Manutenzione e riparazione agli impianti e macchinari		
			03	00	00	Manutenzione e riparazione alle attrezzature sanitarie e scientifiche		
				01	00	Manutenzione e riparazione alle attrezzature sanitarie e scientifiche		
			04	00	00	Manutenzione e riparazione ai mobili e arredi		
				01	00	Manutenzione e riparazione ai mobili e arredi		
			05	00	00	Manutenzione e riparazione agli automezzi		
				01	00	Manutenzione e riparazione agli automezzi		
			06	00	00	Altre manutenzioni e riparazioni		
				01	00	Altre manutenzioni e riparazioni		
			07	00	00	Manutenzioni e riparazioni da Aziende sanitarie pubbliche della Regione		
				01	00	Manutenzioni e riparazioni da Aziende sanitarie pubbliche della Regione		
		04	00	00	00	Godimento di beni di terzi		
			01	00	00	Fitti passivi		
				01	00	Fitti passivi		
			02	00	00	Canoni di noleggio		
				01	00	Canoni di noleggio - area sanitaria		
				02	00	Canoni di noleggio - area non sanitaria		
			03	00	00	Canoni di leasing		
				01	00	Canoni di leasing - area sanitaria		
				02	00	Canoni di leasing - area non sanitaria		
				03	00	Canoni di Project Financing		
		04	00	00	00	Locazioni e noleggi da Aziende sanitarie pubbliche della Regione		
			01	00	00	Locazioni e noleggi da Aziende sanitarie pubbliche della Regione		
		05	00	00	00	Personale del ruolo sanitario		
			00	00	00	Costo del personale dirigente ruolo sanitario		
			01	00	00	Costo del personale dirigente medico		
				02	00	Costo del personale dirigente non medico		
			02	00	00	Costo del personale comparto ruolo sanitario		
				01	00	Costo del personale comparto ruolo sanitario - tempo indeterminato		
				02	00	Costo del personale comparto ruolo sanitario - tempo determinato		
				03	00	Costo del personale comparto ruolo sanitario - altro		
		06	00	00	00	Personale del ruolo professionale		
			01	00	00	Costo del personale dirigente ruolo professionale		
				01	00	Costo del personale dirigente ruolo professionale - tempo indeterminato		
				02	00	Costo del personale dirigente ruolo professionale - tempo determinato		
				03	00	Costo del personale dirigente ruolo professionale - altro		
			02	00	00	Costo del personale comparto ruolo professionale		
				01	00	Costo del personale comparto ruolo professionale - tempo indeterminato		
				02	00	Costo del personale comparto ruolo professionale - tempo determinato		
				03	00	Costo del personale comparto ruolo professionale - altro		
		07	00	00	00	Personale del ruolo tecnico		
			01	00	00	Costo del personale dirigente ruolo tecnico		
				01	00	Costo del personale dirigente ruolo tecnico - tempo indeterminato		
				02	00	Costo del personale dirigente ruolo tecnico - tempo determinato		
				03	00	Costo del personale dirigente ruolo tecnico - altro		
			02	00	00	Costo del personale comparto ruolo tecnico		
				01	00	Costo del personale comparto ruolo tecnico - tempo indeterminato		
				02	00	Costo del personale comparto ruolo tecnico - tempo determinato		
				03	00	Costo del personale comparto ruolo tecnico - altro		
		08	00	00	00	Personale del ruolo amministrativo		
			01	00	00	Costo del personale dirigente ruolo amministrativo		
				01	00	Costo del personale dirigente ruolo amministrativo - tempo indeterminato		
				02	00	Costo del personale dirigente ruolo amministrativo - tempo determinato		
				03	00	Costo del personale dirigente ruolo amministrativo - altro		
			02	00	00	Costo del personale comparto ruolo amministrativo		
				01	00	Costo del personale comparto ruolo amministrativo - tempo indeterminato		
				02	00	Costo del personale comparto ruolo amministrativo - tempo determinato		
				03	00	Costo del personale comparto ruolo amministrativo - altro		
		09	00	00	00	Oneri diversi di gestione		
			01	00	00	Imposte e tasse (escluso IRAP e IRES)		
				01	00	Imposte e tasse (escluso IRAP e IRES)		
			02	00	00	Perdite su crediti		

Riproduzione cartacea del documento informatico sottoscritto digitalmente da

PIROLA FLAVIA SIMONETTA il 15/07/2024 15:22:14, GRIPPA GIAMPAOLO il 15/07/2024 15:18:55

DE BENEDICTIS CLAUDIA il 15/07/2024 13:07:45 ai sensi dell'art. 20 e 23 del D.lgs 82/2005

Delibera del Direttore Generale: 2024 / 1123 del 15/07/2024

(vuoto)	07	09	02	01	00	Perdite su crediti	
			03	00	00	Altri oneri diversi di gestione	
				01	00	Indennità, rimborso spese e oneri sociali per gli Organi Direttivi e Collegio Sindacale	
				02	00	Altri oneri diversi di gestione	
		10	00	00	00	Ammortamento delle immobilizzazioni immateriali	
			01	00	00	Ammortamento delle immobilizzazioni immateriali	
				01	00	Ammortamento delle immobilizzazioni immateriali	
		11	02	00	00	Ammortamento fabbricati strumentali (indisponibili)	
				01	00	Ammortamento fabbricati strumentali (indisponibili)	
		'11	00	00	00	Ammortamento dei fabbricati	
			01	00	00	Ammortamento fabbricati non strumentali (disponibili)	
				01	00	Ammortamento fabbricati non strumentali (disponibili)	
		12	00	00	00	Ammortamento delle altre immobilizzazioni materiali	
			01	00	00	Ammortamento delle altre immobilizzazioni materiali	
				01	00	Ammortamento delle altre immobilizzazioni materiali	
		13	00	00	00	Svalutazione delle immobilizzazioni e dei crediti	
			01	00	00	Svalutazione delle immobilizzazioni immateriali e materiali	
				01	00	Svalutazione delle immobilizzazioni immateriali e materiali	
			02	00	00	Svalutazione dei crediti	
				01	00	Svalutazione dei crediti	
		14	00	00	00	Variazione delle rimanenze	
			01	00	00	Variazione rimanenze sanitarie	
				01	00	Variazione rimanenze sanitarie iniziali	
				31	00	Rimanenze iniziali altri materiali per la profilassi	
						Rimanenze iniziali vaccini con codice MINSAN	0
							0
			02	00	00	Svalutazioni rimanenze sanitarie	
				00	00	Variazione rimanenze non sanitarie	
				01	00	Variazione iniziale rimanenze non sanitarie	
				02	00	Svalutazioni rimanenze non sanitarie	
		15	00	00	00	Accantonamenti dell'esercizio	
			01	00	00	Accantonamenti per rischi	
				01	00	Accantonamenti per rischi	
				02	00	Accantonamenti per premio di operosità (SUMA)	
				01	00	Accantonamenti per premio di operosità (SUMA)	
			03	00	00	Accantonamenti per quote inutilizzate di contributi vincolati	
				01	00	Accantonamenti per quote inutilizzate contributi da Regione per quota F.S. vincolato	
				02	00	Accantonamenti per quote inutilizzate contributi da soggetti pubblici (extra fondo) vincolati	
				03	00	Accantonamenti per quote inutilizzate contributi da soggetti pubblici per ricerca	
				04	00	Accantonamenti per quote inutilizzate contributi vincolati da privati	
			04	00	00	Altri accantonamenti	
				01	00	Accantonamenti per interessi di mora	
				02	00	Accantonamenti rinnovi convenzioni MMG/PLS/MCA	
				03	00	Accantonamenti rinnovi convenzioni medici Sumai	
				04	00	Accantonamenti rinnovi contrattuali: dirigenza medica	
				05	00	Accantonamenti rinnovi contrattuali: dirigenza non medica	
				06	00	Accantonamenti rinnovi contrattuali: comparto	
				07	00	Altri accantonamenti	
				05	00	Altri accantonamenti	50000
						Accantonamenti per obiettivi di piano	0
		16	00	00	00	Rettifica contributi c/esercizio per destinazione ad investimenti	
			01	00	00	Rettifica contributi in c/esercizio per destinazione ad investimenti - da Regione per quota F.S. regionale	
				01	00	Rettifica contributi in c/esercizio per destinazione ad investimenti - da Regione per quota F.S. regionale	
				01	01	Rettifica contributi in c/esercizio per destinazione ad investimenti (anno 2012)- da Regione per quota F.S. regionale	0
						Rettifica contributi in c/esercizio per destinazione ad investimenti (anno 2013)- da Regione per quota F.S. regionale	0
						Rettifica contributi in c/esercizio per destinazione ad investimenti (anno 2014)- da Regione per quota F.S. regionale	0
						Rettifica contributi in c/esercizio per destinazione ad investimenti (anno 2015)- da Regione per quota F.S. regionale	0
						Rettifica contributi in c/esercizio per destinazione ad investimenti (anno 2016 e succ.)- da Regione per quota F.S. regionale	3215808,34
			02	00	00	Rettifica contributi in c/esercizio per destinazione ad investimenti - altri contributi	
				01	00	Rettifica contributi in c/esercizio per destinazione ad investimenti - altri contributi	
		08	00	00	00	ONERI FINANZIARI	
			01	00	00	Interessi passivi	
				01	00	Interessi passivi su anticipazioni di cassa	
				01	00	Interessi passivi su anticipazioni di cassa	
				02	00	Interessi passivi su mutui	
				01	00	Interessi passivi su mutui	
				03	00	Altri interessi passivi	
				01	00	Altri interessi passivi	
			02	00	00	Altri oneri	
				01	00	Altri oneri finanziari	
				01	00	Altri oneri finanziari	
				02	00	Perdite su cambi	
				01	00	Perdite su cambi	
		09	00	00	00	RETTIFICHE NEGATIVE DI VALORE DI ATTIVITÀ FINANZIARIE	
			01	00	00	Svalutazioni	
				01	00	Svalutazioni	
				01	00	Svalutazioni	
		10	00	00	00	ONERI STRAORDINARI	
			01	00	00	ONERI STRAORDINARI	
				01	00	Minusvalenze	
				01	00	Minusvalenze	
				02	00	Altri oneri straordinari	
				01	00	Oneri tributari da esercizi precedenti	
				02	00	Oneri da cause civili ed oneri processuali	
				03	00	Sopravvenienze passive	
				02	00	Altre sopravvenienze passive v/Aziende sanitarie pubbliche della Regione	78117,21
						Altre sopravvenienze passive v/Aziende sanitarie pubbliche EXTRA Regione	0
				04	00	Insussistenze passive	
				05	00	Altri oneri straordinari	
		11	00	00	00	IMPOSTE E TASSE	
			01	00	00	IRAP	
				01	00	IRAP relativa a personale dipendente	
				01	00	IRAP relativa a personale dipendente	
				02	00	IRAP relativa a collaboratori e personale assimilato a lavoro dipendente	
				01	00	IRAP relativa a collaboratori e personale assimilato a lavoro dipendente	
				03	00	IRAP relativa ad attività di libera professione (intraoemia)	
				01	00	IRAP relativa ad attività di libera professione (intraoemia)	
				04	00	IRAP relativa ad attività commerciale	
				01	00	IRAP relativa ad attività commerciale	
			02	00	00	IRES	
				01	00	IRES su attività istituzionale	
				01	00	IRES su attività istituzionale	
				02	00	IRES su attività commerciale	
				01	00	IRES su attività commerciale	
			03	00	00	Accantonamento a F.do Imposte (Accertamenti, condoni, ecc.)	
				01	00	Accantonamento a F.do Imposte (Accertamenti, condoni, ecc.)	
				01	00	Accantonamento a F.do Imposte (Accertamenti, condoni, ecc.)	
(vuoto)	(vuoto)	(vuoto)	(vuoto)	(vuoto)	(vuoto)	conto inserito o modificato dal DGR 130/2014	
						conto inserito o modificato dalla DPF012/10 del 14/03/2017	
						conto inserito o modificato dalla DPF012/10 del 6/04/2018	
						conto inserito o modificato dalla DPF012/15 del 08/04/2024	
						conto inserito o modificato dalla DPF012/16 del 30/11/2015	
						conto inserito o modificato dalla DPF012/17 dell'01/12/2015	
						conto inserito o modificato dalla DPF012/18 del 16/04/2024	
						conto inserito o modificato dalla DPF012/36 del 13/09/2023	
						conto inserito o modificato dalla DPF012/45 del 28/09/2023	
						nuovi sottoconti di 6° livello	
						(vuoto)	
(vuoto) Totale							821797212,7
Totale complessivo							828253311,1
							916964363,8

REGIONE ABRUZZO

AZIENDA SANITARIA LOCALE 02

LANCIANO VASTO CHIETI



PIANO ANNUALE DELLE DINAMICHE DEL PERSONALE ANNO 2023 - RIADOZIONE

**Dati sull'occupazione al
31.12.2023**

PERSONALE DIPENDENTE (*) (Conto Annuale)

Tipologia di personale	T1			
	Personale al 31/12/2022	di cui Personale Part Time	Personale al 31/12/2023	di cui Personale Part Time
RUOLO SANITARIO				
Dirigenza				
- Medico veterinaria	879	1	891	1
- Sanitaria	77	2	77	2
Comparto				
- Categoria Ds	24		21	
- Categoria D	2385	76	2549	77
- Categoria C	13		6	
- Categoria Bs				
RUOLO PROFESSIONALE				
Dirigenza				
Livello dirigenziale	6		6	
Comparto				
- Categoria D				
RUOLO TECNICO				
Dirigenza				
Livello dirigenziale	2		4	
Comparto				
- Categoria Ds	1		1	
- Categoria D	63	3	64	3
- Categoria C	60	1	80	1
- Categoria Bs	217		538	2
- Categoria B	110	3	95	3
- Categoria A	144	9	124	8
RUOLO AMMINISTRATIVO				
Dirigenza				
Livello dirigenziale	13		12	
Comparto				
- Categoria Ds	14		12	
- Categoria D	89	2	93	2
- Categoria C	86	1	80	1
- Categoria Bs	20		17	
- Categoria B	97	2	93	3
- Categoria A	23		21	
	4.323	100	4.784	103

**PERSONALE UNIVERSITARIO (Conto
Annuale T1B)**

Tipologia di personale	Personale al 31/12/2022	di cui Personale a tempo parziale al 31/12/2022	Personale al 31/12/2023	di cui Personale a tempo parziale al 31/12/2023
RUOLO SANITARIO				
Dirigenza	59		62	
Comparto				
RUOLO PROFESSIONALE				
Dirigenza				
Comparto				
RUOLO TECNICO				
Dirigenza				
Comparto				
RUOLO AMMINISTRATIVO				
Dirigenza				
Comparto				

PERSONALE DIPENDENTE (*) (Conto Annuale)

T1

Tipologia di personale	Personale in comando al 31/12/2022 ad altri Enti(*)	Personale in comando al 31/12/2022 da altri Enti	Personale in comando al 31/12/2023 ad altri Enti (*)	Personale in comando al 31/12/2023 da altri Enti
RUOLO SANITARIO				
Dirigenza				
- Medico veterinaria		1	1	
- Sanitaria		2		1
Comparto				
- Categoria Ds				
- Categoria D	3	19	3	7
- Categoria C				
- Categoria Bs				
RUOLO PROFESSIONALE				
Dirigenza				
Livello dirigenziale				
Comparto				
- Categoria D				
RUOLO TECNICO				
Dirigenza				
Livello dirigenziale				
Comparto				
- Categoria Ds				
- Categoria D			1	
- Categoria C				
- Categoria Bs		6		1
- Categoria B	1		1	
- Categoria A				
RUOLO AMMINISTRATIVO				
Dirigenza				
Livello dirigenziale				
Comparto				
- Categoria Ds				
- Categoria D				
- Categoria C			4	
- Categoria Bs				
- Categoria B				
- Categoria A				

(*) Il personale comandato ad altri enti è comunque rilevato anche nella tabella relativa al personale dipendente di cui sopra

PERSONALE CON ALTRO CONTRATTO - FORMAZIONE LAVORO (Conto annuale T2)		
Tipologia di PERSONALE	Uomini-anno 2022	Uomini-anno 2023
RUOLO SANITARIO		
Dirigenza		
- Medico veterinaria		
- Sanitaria		
Comparto		
RUOLO PROFESSIONALE		
Dirigenza		
Comparto		
RUOLO TECNICO		
Dirigenza		
Comparto		
RUOLO AMMINISTRATIVO		
Dirigenza		
Comparto		

PERSONALE CON ALTRO CONTRATTO - CONTRATTO DI SOMMINISTRAZIONE (Conto annuale T2)		
Tipologia di PERSONALE	Uomini-anno 2022	Uomini-anno 2023
RUOLO SANITARIO		
Dirigenza		
- Medico veterinaria		
- Sanitaria		
Comparto	90,39	75,11
RUOLO PROFESSIONALE		
Dirigenza		
Comparto		
RUOLO TECNICO		
Dirigenza		
Comparto	157,69	105,84
RUOLO AMMINISTRATIVO		
Dirigenza		
Comparto	1,61	1,87

PERSONALE CON ALTRO CONTRATTO - LSU (Conto annuale T2)		
<i>Tipologia di PERSONALE</i>	<i>Uomini-anno 2022</i>	<i>Uomini-anno 2023</i>
RUOLO SANITARIO		
<i>Dirigenza</i>		
- Medico veterinaria		
- Sanitaria		
<i>Comparto</i>		
RUOLO PROFESSIONALE		
<i>Dirigenza</i>		
<i>Comparto</i>		
RUOLO TECNICO		
<i>Dirigenza</i>		
<i>Comparto</i>		
RUOLO AMMINISTRATIVO		
<i>Dirigenza</i>		
<i>Comparto</i>		

REGIONE ABRUZZO

AZIENDA SANITARIA LOCALE 02

LANCIANO VASTO CHIETI



SITUAZIONE DELLE GESTIONI

LIQUIDATORIE ANNO 2023 - RIADOZIONE

Riproduzione cartacea del documento informatico sottoscritto digitalmente da
PIROLA FLAVIA SIMONETTA il 15/07/2024 15:22:14, GRIPPA GIAMPAOLO il 15/07/2024 15:18:55
DE BENEDICTIS CLAUDIA il 15/07/2024 13:07:45 ai sensi dell'art. 20 e 23 del D.lgs 82/2005
Delibera del Direttore Generale: 2024 / 1123 del 15/07/2024



REGIONE ABRUZZO
Azienda Sanitaria Locale n. 2 Lanciano-Vasto-Chieti

Via dei Vestini s.n.c - Palazzina N (ex palazzina Se.Bi) - 66100 CHIETI_

Cod. Fisc. Part. IVA 02307130696

DELIBERAZIONE DEL COMMISSARIO LIQUIDATORE

N. 17/2024

Del 07/06/2024

Oggetto: GESTIONI LIQUIDATORIE EX UU.LL.SS.SS. LANCIANO-VASTO E CHIETI-ORTONA: RETTIFICA E RIAPPROVAZIONE BILANCIO INTERMEDIO DI LIQUIDAZIONE AL 31/12/2023. SOSTITUZIONE DELIBERAZIONE DEL COMMISSARIO LIQUIDATORE N. 15 DEL 30/04/2023 E RELATIVI ALLEGATI

Il presente atto viene pubblicato all'Albo Pretorio informatico della Asl 2 Abruzzo – Lanciano Vasto Chieti per 15 gg. consecutivi a partire dal 07/06/2024

Allegati:

- nota integrativa (firmato: No, riservato: No)
- CE_new (firmato: No, riservato: No)
- SP_attivo (firmato: No, riservato: No)
- SP_passivo (firmato: No, riservato: No)
- All_A (firmato: No, riservato: Si)
- All_B1 (firmato: No, riservato: Si)
- All_B2 (firmato: No, riservato: Si)
- All_C (firmato: No, riservato: Si)
- All_Abis (firmato: No, riservato: No)
- All_B1bis (firmato: No, riservato: No)
- All_B2bis (firmato: No, riservato: No)
- All_Cbis (firmato: No, riservato: No)



REGIONE ABRUZZO
Azienda Sanitaria Locale n. 2 Lanciano-Vasto-Chieti

Via dei Vestini s.n.c - Palazzina N (ex palazzina Se.Bi) - 66100 CHIETI_

Cod. Fisc. Part. IVA 02307130696

Hash:

DEL_805082.odt

72413864FD61D8C668CE5243EA3D2E827186F9ACDE54EF804F649C552D7A6C36AF1249D88A7F16F8C78AD
 F9F46A8CC082634BCE46008174F317757BBEABEFE25

NOTA INTEGRATIVA BILANCIO GESTIONE LIQUIDATORIA ANNO 2023.pdf.p7m

718F8F68C4B1520E294658CC00BE681035C2B7D2C2A87334F9D41DF8F6466DDDF36E86BF68EEFF1A1D02F
 44DC970B4EC6722B0429AA1CCBD7CCDA976F5FFF2F6

01_CE new.pdf.p7m

184B8E29003227671582914AEBE3391CDC5BE767EE35CBDC36D1509CB8A720D8AE81E5C3CA90263AFFEAD
 5C8BF83EC3A7753502C12CD0A648ECEA659EA3DEFB4

03_SP Passivo.pdf.p7m

AE2F9063ABE76E54F7196709C26B5CA3FBC0E2CCE9BA5BAE4A47CDB0266509912E82C2377BC2AC2ED647E
 03436C71E177CC017BD4DA2A3884802D54BC6E9B37A

All_A.pdf

D003E17E5132C4E6105E5580545ECA5B4E0F2E3DC447CA8EDF55A5050E1C33C3B65A986AD00324D34C516
 BFADA235712EC77DBBEC589268A333B48258A1A3495

All_Cbis.pdf

AD88D954BCC43E3C6DFBFE7710DABA4C3D9632E261E23C513A5673F0695BE6FA7DD00CC4DAA14304E4F5
 BD21999CDB750C4CFF2F3890247053EE3BC25827FD60

All_C.pdf

C5DF2455B8A241116B9F09B8A011C07E91DA515DC27F379BFC7E5925E6FE09D00083F336F96CCA6340C4D
 5511AEC632367F35AE74E580F46885BF85B1227DB96

All_B1 bis.pdf

E377CA045ECC6FA50A107DBDF81F1677592E33E99F67A48ACF0706C3124048021FD9ADD4FB48B7538FCA4
 3FB10520A11E437DFBC16F49E550647920DE3C3E92B

All_B2bis_RETTIFICATO.pdf

424415BCCE2C6BCBFBAFCE952BA6EFE6110BB814DA430B2A2F329B91CBEF6EFA32C973F18C0C2B39AC0A8
 48951C14F03474EFF89A972324B305D33048A5C1CEB

02_SP Attivo.pdf.p7m

A4319C87C80BBC358B6C1CF8367DF32D8E1F9282AF9BD7C8470DC404878E6AD1723620A710D1C12155068
 F966071CA60926DB5696BB34E665D32F2904A0D1E27

All_B1.pdf

8638A91F822D076EA7698C6915FDD113ECAD71B1A29D44D3466A4F0C88F815EF5A14245BF4DB411EA609F
 2A01AB608A680A9DDC08CC670FA9976057E67023FD6

All_B2.pdf

ADD301D81206068CE4BDBC54F9C950AEC49ADD1BB56E757F4F8BD6E220101BE38AD97CD7DA9750BEB2A5
 665AC1E2F4A858329AFAC621695E7C699A08B354E503

All_A_bis.pdf

B0D4097A0F030A9A022CB9AB3E900D98D313024504F002EC81860AF58657FF636563509C69BC9CD6C4D9E

Riproduzione cartacea del documento informatico sottoscritto digitalmente da

PIROLA FLAVIA SIMONETTA il 15/07/2024 15:22:14, GRIPPA GIAMPAOLO il 15/07/2024 15:18:55

DE BENEDICTIS CLAUDIA il 15/07/2024 13:07:45 ai sensi dell'art. 20 e 23 del D.lgs 82/2005

Delibera del Direttore Generale: 2024 / 1123 del 15/07/2024



REGIONE ABRUZZO
Azienda Sanitaria Locale n. 2 Lanciano-Vasto-Chieti

Via dei Vestini s.n.c - Palazzina N (ex palazzina Se.Bi) - 66100 CHIETI_

Cod. Fisc. Part. IVA 02307130696

5315190FF75723342CAECE10CB1D0CAE5235552B0CF



REGIONE ABRUZZO
Azienda Sanitaria Locale n. 2 LANCIANO VASTO CHIETI
Via dei Vestini, snc – 66100 Chieti
C.F. e P. Iva 02307130696

DELIBERAZIONE DEL COMMISSARIO LIQUIDATORE

OGGETTO: GESTIONI LIQUIDATORIE EX UU.LL.SS.SS. LANCIANO-VASTO E CHIETI-ORTONA; RETTIFICA E RIAPPROVAZIONE BILANCIO INTERMEDIO DI LIQUIDAZIONE AL 31/12/2023. SOSTITUZIONE DELIBERAZIONE DEL COMMISSARIO LIQUIDATORE N. 15 DEL 30/04/2023 E RELATIVI ALLEGATI

IL COMMISSARIO LIQUIDATORE

delle disciolte ex UU.LL.SS. ricadenti nel territorio della provincia di Chieti, ai sensi dell'art. 6 – comma 1 – della Legge 23 dicembre 1994 n. 724, modificata ed integrata dall'art. 2 – comma 14 – della Legge 28 dicembre 1995 n. 549, nonché delle Leggi Regionali Abruzzo n. 146/1996, art. 41 – commi 1 e 2 -, e n. 123/1999, art. 1, Thomas Schael, nominato Direttore Generale della Asl 02 Lanciano Vasto Chieti con delibera della Giunta Regionale D'Abruzzo n. 571 dell'11 settembre 2023 ai sensi del vigente Decreto Legislativo n. 502 del 30 dicembre 1992 e successive modifiche e integrazioni

VISTA l'allegata proposta di deliberazione di pari oggetto del Direttore dell'U.O. CONTABILITA' E BILANCIO - DIREZIONE, datata 06/06/2024;

DATO ATTO delle risultanze dell'attività istruttoria svolta dal Responsabile del Procedimento, fatte proprie dal Direttore della predetta Unità Operativa, e dall'attestazione di legittimità e regolarità tecnica dell'atto annotata in calce alla proposta medesima;

DELIBERA

Di fare integralmente propria la menzionata proposta di deliberazione, che forma parte integrante e sostanziale del presente atto e di disporre in conformità alla stessa.

IL COMMISSARIO LIQUIDATORE DELLE EX UU.LL.SS.
THOMAS SCHAEI

(atto firmato digitalmente ai sensi delle vigenti disposizioni di legge)



Proposta di deliberazione per il Commissario Liquidatore

Oggetto: GESTIONI LIQUIDATORIE EX UU.LL.SS.SS. LANCIANO-VASTO E CHIETI-ORTONA: RETTIFICA E RIAPPROVAZIONE BILANCIO INTERMEDIO DI LIQUIDAZIONE AL 31/12/2023. SOSTITUZIONE DELIBERAZIONE DEL COMMISSARIO LIQUIDATORE N. 15 DEL 30/04/2023 E RELATIVI ALLEGATI

Il Direttore dell'unità operativa Contabilità e Bilancio, unitamente al Direttore dell'unità operativa Ufficio legale e al Direttore dell'Unità operativa Affari generali, gestione documentale e convenzioni nel fare proprie le risultanze dell'attività istruttoria ed attestata la legittimità e regolarità tecnica del provvedimento;

Visto l'art. 6, comma 1, della Legge 23 dicembre 1994 n. 724, modificato ed integrato dall'art. 2, comma 14, della Legge 28 dicembre 1995 n. 549;

Viste, altresì, le Leggi Regionali Abruzzo n. 146/1996, art. 41, commi 1 e 2, e n. 123/1999, art. 1;

Vista la L.R. 24 dicembre 1996 n. 146, così come modificata ed integrata dalla L.R. n. 15/2004, con la quale sono state emanate dalla Regione Abruzzo, in attuazione del D.lgs. n. 502/92 e successive modificazioni ed integrazioni, nuove norme in materia di programmazione, contabilità, gestione e controllo delle Aziende Sanitarie, introducendo per le stesse il sistema di contabilità economico-patrimoniale;

Rilevato che gli artt. 21 e 22 della L. R. n. 146 del 1996 stabiliscono che il Direttore Generale redige il Bilancio d'Esercizio, costituito dallo Stato Patrimoniale, dal Conto Economico, dalla Nota Integrativa e dalla Relazione sulla Gestione in conformità agli schemi adottati dalla Regione e che lo stesso deve essere adottato dal Direttore Generale entro il 30 aprile successivo alla chiusura dell'esercizio cui si riferisce;

Visto il D.lgs. del 23 giugno 2011, n. 118 avente ad oggetto *“Disposizioni in materia di armonizzazione dei sistemi contabili e degli schemi di bilancio delle Regioni, degli enti locali e dei loro organismi, a norma degli articoli 1 e 2 della legge 5 maggio 2009, n. 42”* con particolare riferimento ai commi 1 e 2 dell'art. 26, che così dispongono: *“1. Il bilancio d'esercizio è redatto con riferimento all'anno solare. Si compone dello stato patrimoniale, del conto economico, del rendiconto finanziario e della nota integrativa ed è corredato da una relazione sulla gestione sottoscritta dal Direttore Generale, per gli enti di cui alle lettere c) e d) del comma 2 dell'articolo 19, e dal Responsabile della gestione sanitaria accentrata presso la regione, per gli enti di cui all'articolo 19, comma 2, lettera b), punto i), ove ricorrano le condizioni ivi previste...omississ...”*

Riproduzione cartacea del documento informatico sottoscritto digitalmente da

PIROLA FLAVIA SIMONETTA il 15/07/2024 15:22:14, GRIPPA GIAMPAOLO il 15/07/2024 15:18:55

DE BENEDICTIS CLAUDIA il 15/07/2024 13:07:45 ai sensi dell'art. 20 e 23 del D.lgs 82/2005

Delibera del Direttore Generale: 2024 / 1123 del 15/07/2024

Visti, altresì:

- l'art. 13 *“Chiusura delle Gestioni Liquidatorie entro il 31 dicembre 2024”* della Legge Regionale 20/01/2021, n. 1: *“Disposizioni Finanziarie per la redazione del Bilancio di Previsione Finanziario 2021-2023 della Regione Abruzzo (Legge di Stabilità Regionale 2021)”*;
- la Deliberazione di Giunta Regionale n. 85 del 22/02/2021 di approvazione delle modalità e dei prospetti per l'analitica indicazione delle singole poste creditorie e debitorie delle Gestioni Liquidatorie delle ex UU.LL.SS., ai sensi dell'art. 13, comma 2 della L.R. n. 1/2021 del 20/01/2021;
- la Deliberazione di Giunta Regionale n. 326 del 03/06/2021 recante *“Oneri per Gestione Commissariale delle ex USL – Riparto delle somme assegnate nel Bilancio regionale, ai sensi dell'art. 13, commi 4 e 5, della L.R. 1/2021”* con cui è stato approvato il riparto del fondo di cui al comma 4 dell'art. 13, L.R. 1/2021;
- la Determinazione n. DPF012/21 del 10/06/2021 del Dipartimento Sanità della Regione Abruzzo, Servizio Programmazione Economico Finanziaria e Finanziamento del SSR, Ufficio Monitoraggio Gestione Liquidatoria - Contabilità Analitica, con cui è stato disposto il trasferimento delle somme alle Gestioni Liquidatorie delle Ex UU.LL.SS. confluite nelle A.U.S.L. Avezzano-Sulmona-L'Aquila- 201, Lanciano-Vasto-Chieti- 202 e Teramo- 204;

Considerato che in relazione alle modalità di chiusura delle Gestioni liquidatorie, con DGR n. 326/2021 è stato stabilito che *“l'Ufficio responsabile della contabilità delle Gestioni Liquidatorie, nell'ambito delle competenze attribuite ai Direttori Generali quali Commissari Liquidatori delle sopresse Unità sanitarie locali, ai sensi dell'art. 41 della L.R. 146/1996, è tenuto ad alimentare per le Gestioni Liquidatorie confluite in ciascuna Azienda, scritture contabili d'esercizio sistematiche utili ai fini della compilazione dello stato di liquidazione finale”*;

Rilevato che in ordine alle situazioni di contenzioso in essere di cui ai prospetti approvati, l'art. 13, commi 6 e 7, della succitata L.R. n. 1/2021 prevede che *“per le somme riportate nello Stato Patrimoniale di liquidazione tra i debiti ancora non definiti in quanto oggetto di contenzioso, transazione o altro, il Commissario Liquidatore procede con periodicità semestrale a fornire un aggiornamento delle singole posizioni”*;

Ritenuto, pertanto, di dover prendere atto dell'apposita ricognizione effettuata sul contenzioso ancora pendente ed accertato a carico delle Gestioni Liquidatorie delle ex UU.LL.SS. Chieti-Ortona e Lanciano-Vasto e di dover approvare il relativo Bilancio intermedio di liquidazione al 31/12/2023;

Richiamata la Deliberazione del Commissario Liquidatore n. 15 del 30/04/2024 recante *“Gestioni liquidatorie ex UU.LL.SS. Lanciano-Vasto e Chieti-Ortona: situazione debitoria, ricognizione del contenzioso e bilancio intermedio di liquidazione al 31/12/2023”*;

Considerato che, successivamente alla deliberazione di adozione del bilancio della ASL 02, con Prot. Nr. 0229876/24 del 04/06/2024 l'Ufficio programmazione economico finanziaria del Dipartimento Sanità della Regione Abruzzo ha trasmesso la Determinazione Dirigenziale n. DPF012/33 del 4/06/2024, recante: *“Deliberazione del Direttore Generale della ASL di Lanciano Vasto Chieti n. 667 del 30/04/2024. Richiesta modifiche e integrazioni”*;

Precisato che fa parte integrante e sostanziale della suddetta Determinazione Dirigenziale (l'Allegato 1), in cui vengono specificamente riepilogati i punti per i quali è

emersa la necessità di richiedere modifiche e integrazioni al Bilancio d'esercizio 2023 della ASL 02, al fine del rispetto delle linee guida regionali, della corretta predisposizione del bilancio d'esercizio 2023 consolidato del SSR, nonché dell'assolvimento del debito informativo nei confronti del Tavolo di Monitoraggio Ministeriale;

Preso atto che fa parte del suddetto Allegato 1) il Punto 6 avente ad oggetto "*Allegati al Bilancio – Gestioni Liquidatorie*" in cui si segnala che le poste rappresentate nello Stato patrimoniale non sono supportate da sufficienti dettagli in merito alla composizione dei saldi e alle movimentazioni intercorse durante l'esercizio 2023 e si chiede, pertanto, di provvedere ad effettuare approfondimenti e fornire ulteriori dettagli sul saldo di tutte le poste patrimoniali rappresentate;

Considerata l'ulteriore necessità di procedere alla riapertura del bilancio della Gestione Liquidatoria al 31/12/2023 al fine di correggere alcuni meri errori materiali riportati nella precedente versione, riferiti in particolare alla mancata indicazione degli importi relativi alla voce PAA220 dello stato patrimoniale passivo;

Ritenuto opportuno tener conto di ulteriori aggiornamenti che sono stati effettuati dopo una più accurata revisione, in collaborazione con la UOC Affari Generali delle singole posizioni debitorie descritte negli allegati B1 bis e B2 bis, che ha portato a distinguere le voci imputabili ad interessi, rispetto alle sopravvenienze passive, tra i maggiori costi rilevati nel 2023;

Preso atto che le suddette revisioni effettuate sulle posizioni debitorie risultano trasposte e riepilogate nell'allegato B1 bis redatto dalla UOC Affari Generali che viene riallegato ex novo al presente Bilancio intermedio di liquidazione per formarne parte integrante e sostanziale;

Ritenuto, pertanto, necessario, procedere a rettificare e riapprovare il Bilancio intermedio di liquidazione al 31/12/2023 già adottato con Deliberazione del Commissario Liquidatore n. 15 del 30/04/2024, tenendo conto anche delle specifiche osservazioni indicate nell'Allegato 1) di cui alla Determinazione Dirigenziale n. DPF012/33 del 4/06/2024, recante: "*Deliberazione del Direttore Generale della ASL di Lanciano Vasto Chieti n. 667 del 30/04/2024. Richiesta modifiche e integrazioni*" ed, in particolare, al relativo Punto 6;

Dato atto che il riepilogo della situazione debitoria accertata e chiusa al 31/12/2023, con le modifiche e integrazioni sopra segnalate, è riportato negli Allegati A, B1, B2 e C, che si allegano al presente atto quale parte integrante e sostanziale, i quali - in quanto contenenti dati sensibili e/o giudiziari di cui all'art. 4, comma 1, del D.lgs. n. 196/2003 - saranno sostituiti, in fase di pubblicazione della presente Deliberazione, con gli Allegati A bis) e B 1 bis e B 2 bis e C bis nei quali suddetti dati risultano oscurati;

PROPONGONO DI DELIBERARE QUANTO SEGUE:

per tutti i motivi esplicitati in narrativa e che debbono intendersi per integralmente riportati e trascritti nel presente dispositivo,

- di riapprovare il Bilancio intermedio di liquidazione delle Gestioni Liquidatorie al 31/12/2023, composto dallo stato patrimoniale, dal conto economico e dalla nota integrativa, come allegati al presente provvedimento e che ne formano parte integrante e sostanziale;
- di specificare che la riapprovazione del Bilancio intermedio di liquidazione delle gestioni liquidatorie al 31/12/2023 tiene conto anche delle osservazioni specificate

nell'Allegato 1) di cui alla Determinazione Dirigenziale n. DPF012/33 del 4/06/2024,³⁷⁵ recante: "Deliberazione del Direttore Generale della ASL di Lanciano Vasto Chieti n. 667 del 30/04/2024. Richiesta modifiche e integrazioni" ed, in particolare, al relativo Punto 6;

- di prendere atto della ricognizione effettuata sullo stato del contenzioso in essere al 31/12/2023 riferito alle Gestioni Liquidatorie delle ex UU.LL.SS. di Lanciano-Vasto e di Chieti-Ortona di cui all'Allegato A bis) e della situazione debitoria, come riportata negli Allegati B1 bis), B2 bis), e C bis) che formano parte integrante del presente atto;
- di stabilire, quindi, che i debiti relativi allo stato del contenzioso accertato alla data del 31/12/2023 ammontano, come evidenziato nei prospetti di cui sopra, a:
 - o € 361.250,92 da corrispondere a titolo di spese legali in favore di Procuratori/CTP Aziendali (All. B1 bis) "Prospetto spese legali amministrazione CTU-CTP al 31/12/2023);
 - o € 302,64 da corrispondere in esecuzione di sentenze esecutive, a titolo di sorte capitale e spese legali a Procuratori/CTP di controparte (All. B2 bis) "Prospetto sentenze esecutive Bilancio al 31/12/2023);
- di precisare, altresì, che la Deliberazione del Commissario Liquidatore n. 15 del 30/04/2024 ed i relativi allegati, sono da intendersi sostituiti dalla presente Deliberazione ed i documenti ivi allegati;
- di stabilire che il presente provvedimento sarà trasmesso alla Regione Abruzzo - Dipartimento Sanità - Servizio Programmazione Economico Finanziaria, con riserva di invio anche del prescritto parere del Collegio Sindacale, in corso di elaborazione, non appena sarà formalizzato;
- Di disporre che la presente deliberazione venga pubblicata sull'Albo Pretorio on-line di questa Asl, ai sensi dell'art. 32, comma 1, della Legge 18 giugno 2009, n. 69;
- di trasmettere copia del presente provvedimento alle UOC Contabilità e Bilancio, Affari Generali, Gestione Documentale e Convenzioni, Programmazione e Controllo di Gestione, alla UOSD Ufficio Legale e al Collegio Sindacale.

La presente proposta di deliberazione consta di n. 5 pagine e di n. 12 allegati

L'Estensore/Istruttore
(firmato elettronicamente)
DANIELA GIACOMUCCI

L'Estensore/Istruttore
(Firmato elettronicamente)
VALENTINA CARAMANICO

Il Direttore dell'Unità operativa

CLAUDIA DE BENEDICTIS

(Sottoscritto digitalmente ai sensi
dell'art. 21 D.L.gs n 82/2005 e s.m.i.)

Firmatario 2

(Sottoscritto digitalmente ai sensi dell'art. 21 D.L.gs n 82/2005 e s.m.i.)
ANTONIO IULIANO

Attestazione contabile

Si attesta che il presente atto non dispone costi / investimenti diretti

Il Direttore dell'Unità operativa proponente
(Firmato digitalmente)

NOTA INTEGRATIVA GESTIONE LIQUIDATORIA AL 31 DICEMBRE 2023

La riapertura del bilancio della Gestione Liquidatoria al 31/12/2023 si è resa necessaria a seguito della evidenza di meri errori materiali riportati nella precedente versione ed in particolare alla mancata indicazione degli importi relativi alla voce PAA220 dello stato patrimoniale passivo, e degli ulteriori aggiornamenti che sono stati effettuati dopo una più accurata revisione, in collaborazione con la UOC Affari Generali, delle singole posizioni debitorie descritte negli allegati B1bis e B2bis, che ha portato a distinguere le voci imputabili ad interessi rispetto alle sopravvenienze passive tra i maggiori costi rilevati nel 2023.

Le revisioni effettuate sulle posizioni debitorie sono state trasportate nell'allegato B1bis redatto dalla UOC Affari Generali che viene riallegato ex novo con le suddette modifiche al presente bilancio.

Nel corso della revisione è emersa ulteriore necessità di ricognire tutte le poste economiche e patrimoniali sin dal 2021 per una più corretta rappresentazione sia dei saldi di riapertura del bilancio e sia delle scritture proprie dell'anno 2023. Tali operazioni hanno consentito il riallineamento della disponibilità liquida con i prospetti della Tesoreria allegati al bilancio, oltre al riallineamento dei crediti verso la ASL per poste che saranno definite nell'anno successivo a causa del disallineamento temporale di fine anno.

STATO PATRIMONIALE

Lo Stato Patrimoniale relativo alla situazione della gestione liquidatoria della Asl 02 Lanciano-Vasto-Chieti al 31 dicembre 2023 presenta la situazione come di seguito riepilogata:

ATTIVO CIRCOLANTE

L'attivo dello Stato Patrimoniale è pari a € 5.438.182 e comprende le voci "Crediti" per € 3.460.881 e la voce "Disponibilità liquide" per € 1.977.301.

Crediti

La voce Crediti comprende "Crediti v/Aziende sanitarie pubbliche della Regione" per € 272.744 e la voce "crediti v/altri" per € 3.188.137.

Complessivamente il saldo dei crediti dell'anno precedente, pari a € 5.165.123, ha subito le seguenti variazioni nel corso del 2023:

Riproduzione cartacea del documento informatico sottoscritto digitalmente da
PIROLA FLAVIA SIMONETTA il 15/07/2024 15:22:14, GRIPPA GIAMPAOLO il 15/07/2024 15:18:55
DE BENEDICTIS CLAUDIA il 15/07/2024 13:07:45 ai sensi dell'art. 20 e 23 del D.lgs 82/2005
Delibera del Direttore Generale: 2024 / 1123 del 15/07/2024

1. Diminuzione dei crediti nei confronti della Regione per l'importo pari a € 1.976.985 a seguito del versamento effettuato dalla Regione nel corso del 2023 per:

- Anticipazione effettuata con Determina n. 323 della UOC Affari Generali e Legali a seguito della ordinanza del TAR Abruzzo n.198/18 a favore di Vincenzo Dino & C. S.p.a. per € 525.896,06;
- Anticipazione effettuata con Determina n. 324 della UOC Affari Generali e Legali a seguito della ordinanza del TAR Abruzzo n.197/18 a favore di Vincenzo Dino & C. S.p.a. per € 1.450.615,37;
- A questi due anticipi va aggiunta la somma di € 474 per la liquidazione del contributo unificato art.13 co.I quater. 16 e 248 a seguito sentenza della suprema corte di cassazione n. 22855/2014.

2. incremento di € 272.744 relativo alla voce “Crediti v/Aziende sanitarie pubbliche della Regione” a seguito delle attività di riallineamento della disponibilità liquida e dei crediti verso la ASL descritta in premessa e nello specifico derivanti dalle seguenti modifiche:

- a. incremento di € 271.086, in conseguenza del riallineamento del saldo di tesoreria al 31/12/2023 con quello presentato dal tesoriere; tale importo è stato calcolato come differenza tra la terza tranche assegnata dalla Regione nel 2023, pari a € 771.418, e l'importo complessivo dei pagamenti effettuati nel corso del 2023 rispetto a tale disponibilità, pari a € 500.332; ne deriva pertanto una nuova iscrizione tra i crediti verso la ASL 02 di tale importo come anticipazione per pagamenti da effettuare di debiti precedentemente iscritti;
- b. incremento di € 22.745 per effetto del riallineamento del saldo iniziale di tesoreria al 01/01/2023 quale differenza tra la seconda tranche assegnata dalla Regione nel 2022, pari a € 789.293 e il totale dei pagamenti effettuati nel 2022 pari a € 766.548;
- c. incremento di € 1.658 quale differenza tra la somma residua della seconda tranche e il pagamento dell'importo € 21.087 ricompreso nel punto b.;
- d. decremento di € 21.087 a seguito del pagamento effettuato nel 2023 del debito relativo alla cartella INPS n. 332-2022-0001487-61-000 del 24.03.2022 ricompreso nel punto b.

Il saldo al 31/12/2022 della voce “Crediti v/altri” non ha subito modifiche nel 2023 e comprende i crediti descritti nella tabella redatta a cura della UOC Affari Generali (Allegato C bis) composta dalla voce “Altri Crediti diversi” per un importo complessivo di € 3.188.137.

DISPONIBILITA'LIQUIDE

Le disponibilità liquide comprendono il residuo di cassa della gestione liquidatoria al 31 dicembre 2023. Questo risulta essere complessivamente pari a € 1.977.301 e composto dal saldo del conto della Gestione liquidatoria della Ex ASL Chieti per € 1.976.985 e dal saldo del conto della gestione Liquidatoria della Ex ASL di Lanciano-Vasto per € 315.

La voce in questione è risultata la più interessata dalle attività di ricognizione e riallineamento per gli anni 2021-2023. E' necessario evidenziare che i contributi erogati dalla Regione in ossequio alla DGR 326-2021, sono state interamente girocontati in favore della ASL nei rispettivi anni 2021, 2022 e 2023 a prescindere dal momento degli effettivi pagamenti. Pertanto le somme non utilizzate nell'anno di erogazione venivano contabilmente rappresentate nei saldi del tesoriere in maniera non coerente con l'effettivo saldo del conto di tesoreria speciale intestato alla Gestione liquidatoria della Ex ASL Chieti.

La voce "disponibilità liquide" presentava un saldo al 31/12/2022 pari a € 26.928. A tale somma nel corso dell'anno 2023 sono state effettuate le seguenti movimentazioni in considerazione anche dell'esito dell'attività di riconciliazione 2021-2023:

1. incremento di € 771.418 a seguito dell'erogazione da parte della Regione nel 2023 della terza tranche dei contributi DGR 326 -2021, e successivo decremento di pari importo a seguito del contestuale versamento sul conto della gestione ordinaria intestato alla ASL di Lanciano-Vasto-Chieti;
2. incremento di €1.976.985 a seguito della erogazione da parte della Regione con determina DPF012/51 del 19/10/2023 con conseguente chiusura del relativo credito. L'importo di fatto regolarizzato e versato in favore della ASL 02 solo nell'anno successivo è presente al 31/12/2023 tra i debiti;
3. incremento di € 1.256 a seguito di storno pagamento per insussistenze di debiti rilevati erroneamente nel 2021 come meglio descritto nella sezione del CE sopravvenienze attive;
4. decremento per complessivi € 521.419 (€ 500.332 + € 21.087) a seguito di pagamenti effettuati nel 2023 meglio descritti nella sezione crediti nei punti 2a e 2d;
5. decremento per € 271.086 a seguito del riallineamento della disponibilità liquida rispetto al saldo tesoriere al 31/12/23 con conseguente iscrizione del credito verso la ASL 02 per i successivi pagamenti da effettuare;
6. decremento di complessivi € 5.123 a seguito di rettifica mancati/errati pagamenti rilevati nel 2021 composto nello specifico da:

- a. € 4.873 per mancata rilevazione pagamento effettuato nel 2021 con determina n. 301 del 28.07.2021 e conseguente iscrizione tra le sopravvenienze nel 2023;
 - b. € 180 per errata imputazione nel 2021: dalla ricognizione è emerso che per mero errore nel 2021 è stato rilevato tra i pagamenti l'importo pari a € 98.462 anziché l'importo effettivamente pagato con determina della UOC Affari Generali n. 287 del 15/07/2021, pari a € 98.642; nel 2023 si è provveduto pertanto a rilevare tra i pagamenti la differenza per la maggior somma e ad iscrivere il maggior costo tra le sopravvenienze passive;
 - c. € 70 per errata imputazione nel 2021; in sede di ricognizione è stato possibile verificare che con determina della UOC Affari Generali n 270 del 02/07/2021 è stata pagata la somma di € 6.270 anziché di € 6.200; nel 2023 si è provveduto pertanto a rettificare la minore somma pagata e contestualmente ad iscrivere la relativa sopravvenienza passiva;
7. decremento di € 1.658 relativo all'effettivo saldo residuo del 2022 a seguito di pagamenti effettuati rispetto alla seconda tranche assegnata dalla Regione nel 2022 e pertanto l'importo è iscritto tra i crediti verso la ASL 02;

PASSIVO

Il passivo dello Stato Patrimoniale comprende:

- la voce **Debiti V/Aziende Sanitarie Pubbliche della Regione** (v/ASL 202) per € 1.976.985 riferiti all'importo rilevato nell'anno 2022 come sopravvenienza passiva di pari importo. Tale voce non ha subito variazioni nel corso del 2023.
- la voce **Debiti V/altri** per un importo complessivo pari a € 361.554 e deriva dalle sentenze di condanna esecutive per l'importo di € 303 come da Allegato B2bis redatto dalla UOC Affari Generali, e i debiti per spese legati CTU/CTP per € 361.252 come da Allegato B1bis redatto dalla UOC Affari Generali.

PATRIMONIO NETTO

La differenza tra i debiti e crediti indicati nel passivo e attivo dello Stato Patrimoniale relativo all'anno 2023 è stata iscritta, come convenuto nel Verbale della riunione 18/06/2021, giusta convocazione nota RA/245133/DPF12 del 11/06/2021, alla voce di Patrimonio Netto "**Utili portati a nuovo**" per un importo complessivo di € 2.383.329

Nel corso dell'anno 2023 l'insieme delle operazioni che hanno riguardato la gestione liquidatoria hanno generato un *utile d'esercizio* pari a € 716.314.

CONTO ECONOMICO

Il conto economico relativo alla situazione della gestione liquidatoria della Asl 02 Lanciano-Vasto-Chieti al 31 dicembre 2023 presenta la situazione come di seguito riepilogata:

RICAVI

Le voci di ricavo utilizzate per la rilevazione delle operazioni riguardanti la gestione liquidatorie sono state sostanzialmente due:

Contributi da Regione (extra fondo) – Altro

Nel corso dell'esercizio 2023 la Gestione liquidatoria ha incassato la terza tranche dei contributi di cui alla DGR 326 -2021 pari a € 771.418 (provvisorio di entrata n. 1 del 24/03/2023) a cui ha fatto seguito la regolarizzazione con reversale n. 1 del 17 aprile 2023.

Altre sopravvenienze attive v/terzi

Nel corso dell'esercizio sono state rilevate sopravvenienze attive per un importo complessivo di € 19.223 per effetto del minor debito iscritto precedentemente e nel dettaglio così costituito:

- € 501 per liquidazione e pagamento, effettuato nel 2023 con deliberazione n. 16 e n. 17 del 22.09.2023, dell'importo di € 23.257, inferiore rispetto a quello iscritto a debito al 31/12/2022, pari a € 23.759, e relativo alla posizione debitoria del legale (Sentenza Corte d'Appello L'Aquila n. 346/10 - Cassazione n. 4408/13) come si evince nell'allegato B1 bis;
- € 11.255 per rettifica doppia iscrizione a debito al 31/12/2022 della posizione debitoria del legale, riferita al procedimento tribunale di Chieti sentenza n. 251/08, riportata erroneamente due volte nel prospetto spese legali al 31/12/2022 fornito dalla UOC Affari Generale;
- € 969: per liquidazione e pagamento, effettuato nel 2023 con deliberazione del Commissario Liquidatore n.27 del 29.12.2023, dell'importo di € 49.076, inferiore rispetto a quello iscritto a debito al 31/12/2022, pari a € 50.046 relativo alla posizione debitoria del legale (Corte d'Appello Roma R.G. 7979/05) come si evince nel campo note dell'allegato B1 bis;

- € 3.782: per minor debito rispetto all'iscrizione al 31/12/2022, pari a € 9.409, relativo alla posizione debitoria del legale (Corte di Cassazione n. R.G. 26393/20. Ordinanza n. 2065/23) come evidenziato nel campo note dell'allegato B1 bis;
- € 1.459 per insussistenza del debito precedentemente iscritto nei confronti della Gestione Liquidatoria della ASL 02 relativo posizione debitoria del legale riferita alla sentenza n. 24/2020 Tribunale di Chieti - Sentenza T.A.R. Abruzzo n. 24 del 12.01.2023 il cui ricorso in ottemperanza è stato notificato nei confronti della Regione Abruzzo;
- € 1.256 per rettifica maggiore sopravvenienza passiva erroneamente iscritta al 31/12/2021, in riferimento al pagamento dei debiti di cui alle determinazioni dirigenziali n. 264 del 29/06/2021, per spese legali contenzioso, per € 5.084, e n. 270 del 02/07/2021, per spese legali Contenzioso, per € 6.270, sebbene, in riferimento a quest'ultimo importo, nel prospetto inviato nel 2021 dalla UOC Affari Generali risultava indicato l'importo errato di € 6.200; dalla ricognizione effettuata ne deriva quindi anche una sopravvenienza passiva per € 70;

COSTI

Nell'ambito della rilevazione delle operazioni effettuate nella gestione liquidatoria le sole voci di costo interessate riguardano le *altre sopravvenienze passive v/terzi* e gli *interessi passivi*.

Altre sopravvenienze passive

Questa voce comprende sopravvenute spese legali per un totale di € 13.680, ed è composta da:

- € 8.557 per ulteriori importi da iscrivere a seguito dei relativi pagamenti effettuati nel 2023 rispetto alle somme di cui alla DGR 327/2021 come meglio evidenziate nell'Allegato B1 bis redatto dalla UOC Affari Generali;
- € 5.124 complessivi per mancati/errati debiti precedentemente iscritti individuati solo a seguito della ricognizione e nel dettaglio costituito dalle somme:
 - € 4.873 relativa al debito estinto con il relativo pagamento effettuato con determinazione dirigenziale n. 301 del 28/07/2021 (Consiglio di Stato n. 1425/13) non iscritto tra i debiti al 31/12/2021 in quanto per mero errore non indicato nel prospetto inviato dalla UOC Affari Generali;
 - € 180, per l'errata somma imputata nel 2021 di € 98.462 a seguito del pagamento di € 98.642 di cui alla determinazione dirigenziale n. 287 del 15/07/2021;

- €70, per errata imputazione dell'importo pari a € 6.200 a fronte del pagamento di € 6.270 di cui alla determinazione dirigenziale n. 270 del 02/07/2021) a causa dell'errata indicazione dell'importo nel prospetto delle spese legali inviato dalla UOC Affari Generali nel 2021.

Interessi passivi

L'ammontare complessivo degli interessi passivi sui pagamenti effettuati risulta pari a € 60.647 come dettagliato nella documentazione allegata.

Totale proventi e oneri straordinari

Il totale proventi e oneri straordinari ammonta a € 5.543.

Si allegano alla presente nota integrativa i modelli CE e SP.

	VOCE MODELLO CE	Consuntivo 2023	Consuntivo 2022
	A) Valore della produzione		
AA0010	A.1) Contributi in c/esercizio	771.418	789.293
AA0020	A.1.A) Contributi da Regione o Prov. Aut. per quota F.S. regionale	0	0
AA0030	A.1.A.1) da Regione o Prov. Aut. per quota F.S. regionale indistinto	0	0
AA0031	A.1.A.1.1) Finanziamento indistinto	0	0
AA0032	A.1.A.1.2) Finanziamento indistinto finalizzato da Regione	0	0
AA0033	A.1.A.1.3) Funzioni	0	0
AA0034	A.1.A.1.3.A) Funzioni - Pronto Soccorso	0	0
AA0035	A.1.A.1.3.B) Funzioni - Altro	0	0
AA0036	A.1.A.1.4) Quota finalizzata per il Piano aziendale di cui all'art.1, comma 528, L.208/2015	0	0
AA0040	A.1.A.2) da Regione o Prov. Aut. per quota F.S. regionale vincolato	0	0
AA0050	A.1.B) Contributi c/esercizio (extra fondo)	771.418	789.293
AA0060	A.1.B.1) da Regione o Prov. Aut. (extra fondo)	771.418	789.293
AA0070	A.1.B.1.1) Contributi da Regione o Prov. Aut. (extra fondo) vincolati	0	0
AA0080	A.1.B.1.2) Contributi da Regione o Prov. Aut. (extra fondo) - Risorse aggiuntive da bilancio regionale a titolo di	0	0
AA0090	A.1.B.1.3) Contributi da Regione o Prov. Aut. (extra fondo) - Risorse aggiuntive da bilancio regionale a titolo di	0	0
AA0100	A.1.B.1.4) Contributi da Regione o Prov. Aut. (extra fondo) - Altro	771.418	789.293
AA0110	A.1.B.2) Contributi da Aziende sanitarie pubbliche della Regione o Prov. Aut. (extra fondo)	0	0
AA0120	A.1.B.2.1) Contributi da Aziende sanitarie pubbliche della Regione o Prov. Aut. (extra fondo) vincolati	0	0
AA0130	A.1.B.2.2) Contributi da Aziende sanitarie pubbliche della Regione o Prov. Aut. (extra fondo) altro	0	0
AA0140	A.1.B.3) Contributi da altri soggetti pubblici (extra fondo)	0	0
AA0141	A.1.B.3.1) Contributi da Ministero della salute (extra-fondo)	0	0
AA0150	A.1.B.3.2) Contributi da altri soggetti pubblici (extra fondo) vincolati	0	0
AA0160	A.1.B.3.3) Contributi da altri soggetti pubblici (extra fondo) L. 210/92	0	0
AA0170	A.1.B.3.4) Contributi da altri soggetti pubblici (extra fondo) altro	0	0
AA0171	A.1.B.3.5) Contributi da altri soggetti pubblici (extra fondo) - in attuazione dell'ast.79, comma 1 sexies lettera c), delD.L.	0	0
AA0180	A.1.C) Contributi c/esercizio per ricerca	0	0
AA0190	A.1.C.1) Contributi da Ministero della Salute per ricerca corrente	0	0
AA0200	A.1.C.2) Contributi da Ministero della Salute per ricerca finalizzata	0	0
AA0210	A.1.C.3) Contributi da Regione ed altri soggetti pubblici per ricerca	0	0
AA0220	A.1.C.4) Contributi da privati per ricerca	0	0
AA0230	A.1.D) Contributi c/esercizio da privati	0	0
AA0240	A.2) Rettifica contributi c/esercizio per destinazione ad investimenti	0	0
AA0250	A.2.A) Rettifica contributi in c/esercizio per destinazione ad investimenti - da Regione o Prov. Aut. per	0	0
AA0260	A.2.B) Rettifica contributi in c/esercizio per destinazione ad investimenti - altri contributi	0	0
AA0270	A.3) Utilizzo fondi per quote inutilizzate contributi vincolati di esercizi precedenti	0	0
AA0271	A.3.A) Utilizzo fondi per quote inutilizzate contributi di esercizi precedenti da Regione o Prov. Aut. per	0	0
AA0280	A.3.B) Utilizzo fondi per quote inutilizzate contributi di esercizi precedenti da Regione o Prov. Aut. per	0	0
AA0290	A.3.C) Utilizzo fondi per quote inutilizzate contributi di esercizi precedenti da soggetti pubblici (extra	0	0
AA0300	A.3.D) Utilizzo fondi per quote inutilizzate contributi di esercizi precedenti per ricerca	0	0
AA0310	A.3.E) Utilizzo fondi per quote inutilizzate contributi vincolati di esercizi precedenti da privati	0	0
AA0320	A.4) Ricavi per prestazioni sanitarie e sociosanitarie a rilevanza sanitaria	0	0
AA0330	A.4.A) Ricavi per prestazioni sanitarie e sociosanitarie a rilevanza sanitaria erogate a soggetti pubblici	0	0
AA0340	A.4.A.1) Ricavi per prestaz. sanitarie e sociosanitarie a rilevanza sanitaria erogate ad Aziende sanitarie pubbliche della	0	0
AA0350	A.4.A.1.1) Prestazioni di ricovero	0	0
AA0360	A.4.A.1.2) Prestazioni di specialistica ambulatoriale	0	0
AA0361	A.4.A.1.3) Prestazioni di pronto soccorso non seguito da ricovero	0	0
AA0370	A.4.A.1.4) Prestazioni di psichiatria residenziale e semiresidenziale	0	0
AA0380	A.4.A.1.5) Prestazioni di File F	0	0
AA0390	A.4.A.1.6) Prestazioni servizi MMG, PLS, Contin. assistenziale	0	0
AA0400	A.4.A.1.7) Prestazioni servizi farmaceutica convenzionata	0	0
AA0410	A.4.A.1.8) Prestazioni termali	0	0
AA0420	A.4.A.1.9) Prestazioni trasporto ambulanze ed elisoccorso	0	0
AA0421	A.4.A.1.10) Prestazioni assistenza integrativa	0	0
AA0422	A.4.A.1.11) Prestazioni assistenza protesica	0	0
AA0423	A.4.A.1.12) Prestazioni assistenza riabilitativa extraospedaliera	0	0
AA0424	A.4.A.1.13) Ricavi per cessione di emocomponenti e cellule staminali	0	0
AA0425	A.4.A.1.14) Prestazioni assistenza domiciliare integrata (ADI)	0	0
AA0430	A.4.A.1.15) Altre prestazioni sanitarie e socio-sanitarie a rilevanza sanitaria	0	0
AA0440	A.4.A.2) Ricavi per prestaz. sanitarie e sociosanitarie a rilevanza sanitaria erogate ad altri soggetti pubblici	0	0
AA0450	A.4.A.3) Ricavi per prestaz. sanitarie e sociosanitarie a rilevanza sanitaria erogate a soggetti pubblici Extraregione	0	0
AA0460	A.4.A.3.1) Prestazioni di ricovero	0	0
AA0470	A.4.A.3.2) Prestazioni ambulatoriali	0	0
AA0471	A.4.A.3.3) Prestazioni pronto soccorso non seguite da ricovero	0	0
AA0480	A.4.A.3.4) Prestazioni di psichiatria non soggetta a compensazione (resid. e semiresid.)	0	0
AA0490	A.4.A.3.5) Prestazioni di File F	0	0
AA0500	A.4.A.3.6) Prestazioni servizi MMG, PLS, Contin. assistenziale Extraregione	0	0
AA0510	A.4.A.3.7) Prestazioni servizi farmaceutica convenzionata Extraregione	0	0
AA0520	A.4.A.3.8) Prestazioni termali Extraregione	0	0
AA0530	A.4.A.3.9) Prestazioni trasporto ambulanze ed elisoccorso Extraregione	0	0
AA0541	A.4.A.3.10) Prestazioni assistenza integrativa da pubblico (extraregione)	0	0
AA0542	A.4.A.3.11) Prestazioni assistenza protesica da pubblico (extraregione)	0	0
AA0550	A.4.A.3.12) Ricavi per cessione di emocomponenti e cellule staminali Extraregione	0	0
AA0560	A.4.A.3.13) Ricavi GSA per differenziale saldo mobilità interregionale	0	0
AA0561	A.4.A.3.14) Altre prestazioni sanitarie e sociosanitarie a rilevanza sanitaria erogate a soggetti pubblici Extraregione	0	0
AA0570	A.4.A.3.15) Altre prestazioni sanitarie e sociosanitarie a rilevanza sanitaria non soggette a compensazione Extraregione	0	0
AA0580	A.4.A.3.15.A) Prestazioni di assistenza riabilitativa non soggette a compensazione Extraregione	0	0
AA0590	A.4.A.3.15.B) Altre prestazioni sanitarie e socio-sanitarie a rilevanza sanitaria non soggette a compensazione	0	0
AA0600	A.4.A.3.16) Altre prestazioni sanitarie a rilevanza sanitaria - Mobilità attiva Internazionale	0	0
AA0601	A.4.A.3.17) Altre prestazioni sanitarie a rilevanza sanitaria - Mobilità attiva Internazionale rilevata dalle AO, AOU, IRCCS	0	0
AA0602	A.4.A.3.18) Altre prestazioni sanitarie e socio sanitarie a rilevanza sanitaria ad Aziende sanitarie e casse mutua estera -	0	0
AA0610	A.4.B) Ricavi per prestazioni sanitarie e sociosanitarie a rilevanza sanitaria erogate da privati	0	0
AA0620	A.4.B.1) Prestazioni di ricovero da priv. Extraregione in compensazione (mobilità attiva)	0	0
AA0630	A.4.B.2) Prestazioni ambulatoriali da priv. Extraregione in compensazione (mobilità attiva)	0	0
AA0631	A.4.B.3) Prestazioni di pronto soccorso non seguite da ricovero da priv. Extraregione in compensazione (mobilità	0	0
AA0640	A.4.B.4) Prestazioni di File F da priv. Extraregione in compensazione (mobilità attiva)	0	0
AA0650	A.4.B.5) Altre prestazioni sanitarie e sociosanitarie a rilevanza sanitaria erogate da privati v/residenti Extraregione in	0	0
AA0660	A.4.C) Ricavi per prestazioni sanitarie e sociosanitarie a rilevanza sanitaria erogate a privati	0	0
AA0670	A.4.D) Ricavi per prestazioni sanitarie erogate in regime di intramoenia	0	0
AA0680	A.4.D.1) Ricavi per prestazioni sanitarie intramoenia - Area ospedaliera	0	0
AA0690	A.4.D.2) Ricavi per prestazioni sanitarie intramoenia - Area specialistica	0	0
AA0700	A.4.D.3) Ricavi per prestazioni sanitarie intramoenia - Area sanità pubblica	0	0
AA0710	A.4.D.4) Ricavi per prestazioni sanitarie intramoenia - Consulenze (ex art. 55 c.1 lett. c), d) ed ex art. 57-58)	0	0
AA0720	A.4.D.5) Ricavi per prestazioni sanitarie intramoenia - Consulenze (ex art. 55 c.1 lett. c), d) ed ex art. 57-58) (Aziende	0	0
AA0730	A.4.D.6) Ricavi per prestazioni sanitarie intramoenia - Altro	0	0

Reproduzione cartacea del documento informatico sottoscritto digitalmente da

PIROLA FLAVIA SIMONETTA il 15/07/2024 15:22:14, GRIPPA GIAMPAOLO il 15/07/2024 15:18:55

DE BENEDICTIS CLAUDIA il 15/07/2024 13:07:45 ai sensi dell'art. 20 e 23 del D.lgs 82/2005

Delibera del Direttore Generale: 2024 / 1123 del 15/07/2024

VOCE MODELLO CE		Consuntivo 2023	Consuntivo 2022
AA0740	A.4.D.7) Ricavi per prestazioni sanitarie intramoenia - Altro (Aziende sanitarie pubbliche della Regione)	0	0
AA0750	A.5) Concorsi, recuperi e rimborsi	0	0
AA0760	A.5.A) Rimborsi assicurativi	0	0
AA0770	A.5.B) Concorsi, recuperi e rimborsi da Regione	0	0
AA0780	A.5.B.1) Rimborsi degli oneri stipendiali del personale dell'azienda in posizione di comando presso la Regione	0	0
AA0790	A.5.B.2) Altri concorsi, recuperi e rimborsi da parte della Regione	0	0
AA0800	A.5.C) Concorsi, recuperi e rimborsi da Aziende sanitarie pubbliche della Regione	0	0
AA0810	A.5.C.1) Rimborsi degli oneri stipendiali del personale dipendente dell'azienda in posizione di comando presso Aziende	0	0
AA0820	A.5.C.2) Rimborsi per acquisto beni da parte di Aziende sanitarie pubbliche della Regione	0	0
AA0830	A.5.C.3) Altri concorsi, recuperi e rimborsi da parte di Aziende sanitarie pubbliche della Regione	0	0
AA0831	A.5.C.4) Altri concorsi, recuperi e rimborsi da parte della Regione - GSA	0	0
AA0840	A.5.D) Concorsi, recuperi e rimborsi da altri soggetti pubblici	0	0
AA0850	A.5.D.1) Rimborsi degli oneri stipendiali del personale dipendente dell'azienda in posizione di comando presso altri	0	0
AA0860	A.5.D.2) Rimborsi per acquisto beni da parte di altri soggetti pubblici	0	0
AA0870	A.5.D.3) Altri concorsi, recuperi e rimborsi da parte di altri soggetti pubblici	0	0
AA0880	A.5.E) Concorsi, recuperi e rimborsi da privati	0	0
AA0890	A.5.E.1) Rimborsi da aziende farmaceutiche per Pay back	0	0
AA0900	A.5.E.1.1) Pay-back per il superamento del tetto della spesa farmaceutica territoriale	0	0
AA0910	A.5.E.1.2) Pay-back per superamento del tetto della spesa farmaceutica ospedaliera	0	0
AA0920	A.5.E.1.3) Ulteriore Pay-back	0	0
AA0921	A.5.E.2) Rimborsi per Pay-back su dispositivi medici	0	0
AA0930	A.5.E.3) Altri concorsi, recuperi e rimborsi da privati	0	0
AA0940	A.6) Compartecipazione alla spesa per prestazioni sanitarie (Ticket)	0	0
AA0950	A.6.A) Compartecipazione alla spesa per prestazioni sanitarie - Ticket sulle prestazioni di specialistica	0	0
AA0960	A.6.B) Compartecipazione alla spesa per prestazioni sanitarie - Ticket sul pronto soccorso	0	0
AA0970	A.6.C) Compartecipazione alla spesa per prestazioni sanitarie (Ticket) - Altro	0	0
AA0980	A.7) Quota contributi c/capitale imputata all'esercizio	0	0
AA0990	A.7.A) Quota imputata all'esercizio dei finanziamenti per investimenti dallo Stato	0	0
AA1000	A.7.B) Quota imputata all'esercizio dei finanziamenti per investimenti da Regione	0	0
AA1010	A.7.C) Quota imputata all'esercizio dei finanziamenti per beni di prima dotazione	0	0
AA1020	A.7.D) Quota imputata all'esercizio dei contributi in c/ esercizio FSR destinati ad investimenti	0	0
AA1030	A.7.E) Quota imputata all'esercizio degli altri contributi in c/ esercizio destinati ad investimenti	0	0
AA1040	A.7.F) Quota imputata all'esercizio di altre poste del patrimonio netto	0	0
AA1050	A.8) Incrementi delle immobilizzazioni per lavori interni	0	0
AA1060	A.9) Altri ricavi e proventi	0	0
AA1070	A.9.A) Ricavi per prestazioni non sanitarie	0	0
AA1080	A.9.B) Fitti attivi ed altri proventi da attività immobiliari	0	0
AA1090	A.9.C) Altri proventi diversi	0	0
AZ9999	Totale valore della produzione (A)	771.418	789.293
	B) Costi della produzione		
BA0010	B.1) Acquisti di beni	0	0
BA0020	B.1.A) Acquisti di beni sanitari	0	0
BA0030	B.1.A.1) Prodotti farmaceutici ed emoderivati	0	0
BA0040	B.1.A.1.1) Medicinali con AIC, ad eccezione di vaccini ed emoderivati di produzione regionale	0	0
BA0050	B.1.A.1.2) Medicinali senza AIC	0	0
BA0051	B.1.A.1.3) Ossigeno e altri gas medicali	0	0
BA0060	B.1.A.1.4) Emoderivati di produzione regionale	0	0
BA0061	B.1.A.1.4.1) Emoderivati di produzione regionale da pubblico (Aziende sanitarie pubbliche della Regione) - Mobilità	0	0
BA0062	B.1.A.1.4.2) Emoderivati di produzione regionale da pubblico (Aziende sanitarie pubbliche della Regione) - Mobilità	0	0
BA0063	B.1.A.1.4.3) Emoderivati di produzione regionale da altri soggetti	0	0
BA0070	B.1.A.2) Sangue ed emocomponenti	0	0
BA0080	B.1.A.2.1) da pubblico (Aziende sanitarie pubbliche della Regione) – Mobilità intraregionale	0	0
BA0090	B.1.A.2.2) da pubblico (Aziende sanitarie pubbliche extra Regione) – Mobilità extraregionale	0	0
BA0100	B.1.A.2.3) da altri soggetti	0	0
BA0210	B.1.A.3) Dispositivi medici	0	0
BA0220	B.1.A.3.1) Dispositivi medici	0	0
BA0230	B.1.A.3.2) Dispositivi medici impiantabili attivi	0	0
BA0240	B.1.A.3.3) Dispositivi medico diagnostici in vitro (IVD)	0	0
BA0250	B.1.A.4) Prodotti dietetici	0	0
BA0260	B.1.A.5) Materiali per la profilassi (vaccini)	0	0
BA0270	B.1.A.6) Prodotti chimici	0	0
BA0280	B.1.A.7) Materiali e prodotti per uso veterinario	0	0
BA0290	B.1.A.8) Altri beni e prodotti sanitari	0	0
BA0300	B.1.A.9) Beni e prodotti sanitari da Aziende sanitarie pubbliche della Regione	0	0
BA0301	B.1a.9.1) Prodotti farmaceutici ed emoderivati	0	0
BA0302	B.1a.9.2) Sangue ed emocomponenti	0	0
BA0303	B.1a.9.3) Dispositivi medici	0	0
BA0304	B.1a.9.4) Prodotti dietetici	0	0
BA0305	B.1a.9.5) Materiali per la profilassi (vaccini)	0	0
BA0306	B.1a.9.6) Prodotti chimici	0	0
BA0307	B.1a.9.7) Materiali e prodotti per uso veterinario	0	0
BA0308	B.1a.9.8) Altri beni e prodotti sanitari	0	0
BA0310	B.1.B) Acquisti di beni non sanitari	0	0
BA0320	B.1.B.1) Prodotti alimentari	0	0
BA0330	B.1.B.2) Materiali di guardaroba, di pulizia e di convivenza in genere	0	0
BA0340	B.1.B.3) Combustibili, carburanti e lubrificanti	0	0
BA0350	B.1.B.4) Supporti informatici e cancelleria	0	0
BA0360	B.1.B.5) Materiale per la manutenzione	0	0
BA0370	B.1.B.6) Altri beni e prodotti non sanitari	0	0
BA0380	B.1.B.7) Beni e prodotti non sanitari da Aziende sanitarie pubbliche della Regione	0	0
BA0390	B.2) Acquisti di servizi	0	0
BA0400	B.2.A) Acquisti servizi sanitari	0	0
BA0410	B.2.A.1) Acquisti servizi sanitari per medicina di base	0	0
BA0420	B.2.A.1.1) - da convenzione	0	0
BA0430	B.2.A.1.1.A) Costi per assistenza MMG	0	0
BA0440	B.2.A.1.1.B) Costi per assistenza PLS	0	0
BA0450	B.2.A.1.1.C) Costi per assistenza Continuità assistenziale	0	0
BA0460	B.2.A.1.1.D) Altro (medicina dei servizi, psicologi, medici 118, ecc)	0	0
BA0470	B.2.A.1.2) - da pubblico (Aziende sanitarie pubbliche della Regione) - Mobilità intraregionale	0	0
BA0480	B.2.A.1.3) - da pubblico (Aziende sanitarie pubbliche Extraregione) - Mobilità extraregionale	0	0
BA0490	B.2.A.2) Acquisti servizi sanitari per farmaceutica	0	0
BA0500	B.2.A.2.1) - da convenzione	0	0
BA0510	B.2.A.2.2) - da pubblico (Aziende sanitarie pubbliche della Regione)- Mobilità intraregionale	0	0
BA0520	B.2.A.2.3) - da pubblico (Extraregione)	0	0
BA0530	B.2.A.3) Acquisti servizi sanitari per assistenza specialistica ambulatoriale	0	0

PIROLA FLAVIA SIMONETTA il 15/07/2024 15:22:14, GRIPPA GIAMPAOLO il 15/07/2024 15:18:55
DE BENEDICTIS CLAUDIA il 15/07/2024 13:07:45 ai sensi dell'art. 20 e 23 del D.lgs 82/2005

Delibera del Direttore Generale: 2024 / 1123 del 15/07/2024

	VOCE MODELLO CE	Consuntivo 2023	Consuntivo 2022
BA0540	B.2.A.3.1) - da pubblico (Aziende sanitarie pubbliche della Regione)	0	0
BA0541	B.2.A.3.2) Prstazioni di pronto soccorso non seguite da ricovero - da pubblico (Aziende sanitarie pubbliche della Regione)	0	0
BA0550	B.2.A.3.3) - da pubblico (altri soggetti pubbl. della Regione)	0	0
BA0551	B.2.A.3.4) Prstazioni di pronto soccorso non seguite da ricovero - da pubblico (altri soggetti pubblici della Regione)	0	0
BA0560	B.2.A.3.5) - da pubblico (Extraregione)	0	0
BA0561	B.2.A.3.6) Prstazioni di pronto soccorso non seguite da ricovero - da pubblico (extraregione)	0	0
BA0570	B.2.A.3.7) - da privato - Medici SUMAI	0	0
BA0580	B.2.A.3.8) - da privato	0	0
BA0590	B.2.A.3.8.A) Servizi sanitari per assistenza specialistica da IRCCS privati e Policlinici privati	0	0
BA0591	B.2.A.3.8.B) Servizi sanitari per prestazioni di pronto soccorso non seguite da ricovero - da IRCCS privati e policlinici	0	0
BA0600	B.2.A.3.5.C) Servizi sanitari per assistenza specialistica da Ospedali Classificati privati	0	0
BA0601	B.2.A.3.8.D) Servizi sanitari per prestazioni di pronto soccorso non seguite da ricovero - da ospedali classificati privati	0	0
BA0610	B.2.A.3.5.E) Servizi sanitari per assistenza specialistica da Case di Cura private	0	0
BA0611	B.2.A.3.8.F) Servizi sanitari per prestazioni di pronto soccorso non seguite da ricovero - da case di cura private	0	0
BA0620	B.2.A.3.5.G) Servizi sanitari per assistenza specialistica da altri privati	0	0
BA0621	B.2.A.3.8.H) Servizi sanitari per prestazioni di pronto soccorso non seguite da ricovero - da altri privati	0	0
BA0630	B.2.A.3.9) - da privato per cittadini non residenti - Extraregione (mobilità attiva in compensazione)	0	0
BA0631	B.2.A.3.10) Servizi sanitari per prestazioni di pronto soccorso non seguite da ricovero - da privati per cittadini non	0	0
BA0640	B.2.A.4) Acquisti servizi sanitari per assistenza riabilitativa	0	0
BA0650	B.2.A.4.1) - da pubblico (Aziende sanitarie pubbliche della Regione)	0	0
BA0660	B.2.A.4.2) - da pubblico (altri soggetti pubbl. della Regione)	0	0
BA0670	B.2.A.4.3) - da pubblico (Extraregione) non soggetti a compensazione	0	0
BA0680	B.2.A.4.4) - da privato (intra-regionale)	0	0
BA0690	B.2.A.4.5) - da privato (extraregionale)	0	0
BA0700	B.2.A.5) Acquisti servizi sanitari per assistenza integrativa	0	0
BA0710	B.2.A.5.1) - da pubblico (Aziende sanitarie pubbliche della Regione)	0	0
BA0720	B.2.A.5.2) - da pubblico (altri soggetti pubbl. della Regione)	0	0
BA0730	B.2.A.5.3) - da pubblico (Extraregione)	0	0
BA0740	B.2.A.5.4) - da privato	0	0
BA0750	B.2.A.6) Acquisti servizi sanitari per assistenza protesica	0	0
BA0760	B.2.A.6.1) - da pubblico (Aziende sanitarie pubbliche della Regione)	0	0
BA0770	B.2.A.6.2) - da pubblico (altri soggetti pubbl. della Regione)	0	0
BA0780	B.2.A.6.3) - da pubblico (Extraregione)	0	0
BA0790	B.2.A.6.4) - da privato	0	0
BA0800	B.2.A.7) Acquisti servizi sanitari per assistenza ospedaliera	0	0
BA0810	B.2.A.7.1) - da pubblico (Aziende sanitarie pubbliche della Regione)	0	0
BA0820	B.2.A.7.2) - da pubblico (altri soggetti pubbl. della Regione)	0	0
BA0830	B.2.A.7.3) - da pubblico (Extraregione)	0	0
BA0840	B.2.A.7.4) - da privato	0	0
BA0850	B.2.A.7.4.A) Servizi sanitari per assistenza ospedaliera da IRCCS privati e Policlinici privati	0	0
BA0860	B.2.A.7.4.B) Servizi sanitari per assistenza ospedaliera da Ospedali Classificati privati	0	0
BA0870	B.2.A.7.4.C) Servizi sanitari per assistenza ospedaliera da Case di Cura private	0	0
BA0880	B.2.A.7.4.D) Servizi sanitari per assistenza ospedaliera da altri privati	0	0
BA0890	B.2.A.7.5) - da privato per cittadini non residenti - Extraregione (mobilità attiva in compensazione)	0	0
BA0900	B.2.A.8) Acquisto prestazioni di psichiatria residenziale e semiresidenziale	0	0
BA0910	B.2.A.8.1) - da pubblico (Aziende sanitarie pubbliche della Regione)	0	0
BA0920	B.2.A.8.2) - da pubblico (altri soggetti pubbl. della Regione)	0	0
BA0930	B.2.A.8.3) - da pubblico (Extraregione) - non soggette a compensazione	0	0
BA0940	B.2.A.8.4) - da privato (intra-regionale)	0	0
BA0950	B.2.A.8.5) - da privato (extraregionale)	0	0
BA0960	B.2.A.9) Acquisto prestazioni di distribuzione farmaci File F	0	0
BA0970	B.2.A.9.1) - da pubblico (Aziende sanitarie pubbliche della Regione) - Mobilità intra-regionale	0	0
BA0980	B.2.A.9.2) - da pubblico (altri soggetti pubbl. della Regione)	0	0
BA0990	B.2.A.9.3) - da pubblico (Extraregione)	0	0
BA1000	B.2.A.9.4) - da privato (intra-regionale)	0	0
BA1010	B.2.A.9.5) - da privato (extraregionale)	0	0
BA1020	B.2.A.9.6) - da privato per cittadini non residenti - Extraregione (mobilità attiva in compensazione)	0	0
BA1030	B.2.A.10) Acquisto prestazioni termali in convezione	0	0
BA1040	B.2.A.10.1) - da pubblico (Aziende sanitarie pubbliche della Regione) - Mobilità intra-regionale	0	0
BA1050	B.2.A.10.2) - da pubblico (altri soggetti pubbl. della Regione)	0	0
BA1060	B.2.A.10.3) - da pubblico (Extraregione)	0	0
BA1070	B.2.A.10.4) - da privato	0	0
BA1080	B.2.A.10.5) - da privato per cittadini non residenti - Extraregione (mobilità attiva in compensazione)	0	0
BA1090	B.2.A.11) Acquisto prestazioni di trasporto sanitario	0	0
BA1100	B.2.A.11.1) - da pubblico (Aziende sanitarie pubbliche della Regione) - Mobilità intra-regionale	0	0
BA1110	B.2.A.11.2) - da pubblico (altri soggetti pubbl. della Regione)	0	0
BA1120	B.2.A.11.3) - da pubblico (Extraregione)	0	0
BA1130	B.2.A.11.4) - da privato	0	0
BA1140	B.2.A.12) Acquisto prestazioni Socio-Sanitarie a rilevanza sanitaria	0	0
BA1150	B.2.A.12.1) - da pubblico (Aziende sanitarie pubbliche della Regione) - Mobilità intra-regionale	0	0
BA1151	B.2.A.12.1.A) Assistenza domiciliare integrata (ADI)	0	0
BA1152	B.2.A.12.1.B) Altre prestazioni socio-sanitarie a rilevanza sanitaria	0	0
BA1160	B.2.A.12.2) - da pubblico (altri soggetti pubblici della Regione)	0	0
BA1161	B.2.A.12.3) - da pubblico (Extraregione) - Acquisto di altre prestazioni sociosanitarie a rilevanza sanitaria erogate a	0	0
BA1170	B.2.A.12.3) - da pubblico (Extraregione) non soggette a compensazione	0	0
BA1180	B.2.A.12.4) - da privato (intra-regionale)	0	0
BA1190	B.2.A.12.5) - da privato (extraregionale)	0	0
BA1200	B.2.A.13) Compartecipazione al personale per att. libero-prof. (intramoenia)	0	0
BA1210	B.2.A.13.1) Compartecipazione al personale per att. libero professionale intramoenia - Area ospedaliera	0	0
BA1220	B.2.A.13.2) Compartecipazione al personale per att. libero professionale intramoenia - Area specialistica	0	0
BA1230	B.2.A.13.3) Compartecipazione al personale per att. libero professionale intramoenia - Area sanità pubblica	0	0
BA1240	B.2.A.13.4) Compartecipazione al personale per att. libero professionale intramoenia - Consulenze (ex art. 55 c.1 lett.	0	0
BA1250	B.2.A.13.5) Compartecipazione al personale per att. libero professionale intramoenia - Consulenze (ex art. 55 c.1 lett.	0	0
BA1260	B.2.A.13.6) Compartecipazione al personale per att. libero professionale intramoenia - Altro	0	0
BA1270	B.2.A.13.7) Compartecipazione al personale per att. libero professionale intramoenia - Altro (Aziende sanitarie	0	0
BA1280	B.2.A.14) Rimborsi, assegni e contributi sanitari	0	0
BA1290	B.2.A.14.1) Contributi ad associazioni di volontariato	0	0
BA1300	B.2.A.14.2) Rimborsi per cure all'estero	0	0
BA1310	B.2.A.14.3) Contributi a società partecipate e/o enti dipendenti della Regione	0	0
BA1320	B.2.A.14.4) Contributo Legge 210/92	0	0
BA1330	B.2.A.14.5) Altri rimborsi, assegni e contributi	0	0
BA1340	B.2.A.14.6) Rimborsi, assegni e contributi v/Aziende sanitarie pubbliche della Regione	0	0
BA1341	B.2.A.14.7) Rimborsi, assegni e contributi v/Regione - GSA	0	0
BA1350	B.2.A.15) Consulenze, Collaborazioni, Interne e altre prestazioni di lavoro sanitarie e sociosanitarie	0	0
BA1360	B.2.A.15.1) Consulenze sanitarie e sociosan. da Aziende sanitarie pubbliche della Regione	0	0

PIROLA FLAVIA SIMONETTA il 15/07/2024 15:22:14, GRIPPA GIAMPAOLO il 15/07/2024 15:18:55

DE BENEDICTIS CLAUDIA il 15/07/2024 13:07:45 ai sensi dell'art. 20 e 23 del D.lgs 82/2005

Delibera del Direttore Generale: 2024 / 1123 del 15/07/2024

	VOCE MODELLO CE	Consuntivo 2023	Consuntivo 2022
BA1370	B.2.A.15.2) Consulenze sanitarie e sociosanit. da terzi - Altri soggetti pubblici	0	0
BA1380	B.2.A.15.3) Consulenze, Collaborazioni, Interinale e altre prestazioni di lavoro sanitarie e socios. da privato	0	0
BA1390	B.2.A.15.3.A) Consulenze sanitarie da privato - articolo 55, comma 2, CCNL 8 giugno 2000	0	0
BA1400	B.2.A.15.3.B) Altre consulenze sanitarie e sociosanitarie da privato	0	0
BA1410	B.2.A.15.3.C) Collaborazioni coordinate e continuative sanitarie e socios. da privato	0	0
BA1420	B.2.A.15.3.D) Indennità a personale universitario - area sanitaria	0	0
BA1430	B.2.A.15.3.E) Lavoro interinale - area sanitaria	0	0
BA1440	B.2.A.15.3.F) Altre collaborazioni e prestazioni di lavoro - area sanitaria	0	0
BA1450	B.2.A.15.4) Rimborso oneri stipendiali del personale sanitario in comando	0	0
BA1460	B.2.A.15.4.A) Rimborso oneri stipendiali personale sanitario in comando da Aziende sanitarie pubbliche della Regione	0	0
BA1470	B.2.A.15.4.B) Rimborso oneri stipendiali personale sanitario in comando da Regioni, soggetti pubblici e da Università	0	0
BA1480	B.2.A.15.4.C) Rimborso oneri stipendiali personale sanitario in comando da aziende di altre Regioni (Extraregione)	0	0
BA1490	B.2.A.16) Altri servizi sanitari e sociosanitari a rilevanza sanitaria	0	0
BA1500	B.2.A.16.1) Altri servizi sanitari e sociosanitari a rilevanza sanitaria da pubblico - Aziende sanitarie pubbliche della	0	0
BA1510	B.2.A.16.2) Altri servizi sanitari e sociosanitari a rilevanza sanitaria da pubblico - Altri soggetti pubblici della Regione	0	0
BA1520	B.2.A.16.3) Altri servizi sanitari e sociosanitari a rilevanza sanitaria da pubblico (Extraregione)	0	0
BA1530	B.2.A.16.4) Altri servizi sanitari da privato	0	0
BA1540	B.2.A.16.5) Costi per servizi sanitari - Mobilità internazionale passiva	0	0
BA1541	B.2.A.16.6) Costi per servizi sanitari - Mobilità internazionale passiva RILEVATA DALLE asi	0	0
BA1542	B.2.A.16.5) Costi per prestazioni sanitarie erogate da aziende sanitarie estere (fatturate direttamente)	0	0
BA1550	B.2.A.17) Costi GSA per differenziale saldo mobilità interregionale	0	0
BA1560	B.2.B) Acquisti di servizi non sanitari	0	0
BA1570	B.2.B.1) Servizi non sanitari	0	0
BA1580	B.2.B.1.1) Lavanderia	0	0
BA1590	B.2.B.1.2) Pulizia	0	0
BA1600	B.2.B.1.3) Mensa	0	0
BA1601	B.2.B.1.3.A) Mensa dipendenti	0	0
BA1602	B.2.B.1.3.B) Mensa degenti	0	0
BA1610	B.2.B.1.4) Riscaldamento	0	0
BA1620	B.2.B.1.5) Servizi di assistenza informatica	0	0
BA1630	B.2.B.1.6) Servizi trasporti (non sanitari)	0	0
BA1640	B.2.B.1.7) Smaltimento rifiuti	0	0
BA1650	B.2.B.1.8) Utenze telefoniche	0	0
BA1660	B.2.B.1.9) Utenze elettricità	0	0
BA1670	B.2.B.1.10) Altre utenze	0	0
BA1680	B.2.B.1.11) Premi di assicurazione	0	0
BA1690	B.2.B.1.11.A) Premi di assicurazione - R.C. Professionale	0	0
BA1700	B.2.B.1.11.B) Premi di assicurazione - Altri premi assicurativi	0	0
BA1710	B.2.B.1.12) Altri servizi non sanitari	0	0
BA1720	B.2.B.1.12.A) Altri servizi non sanitari da pubblico (Aziende sanitarie pubbliche della Regione)	0	0
BA1730	B.2.B.1.12.B) Altri servizi non sanitari da altri soggetti pubblici	0	0
BA1740	B.2.B.1.12.C) Altri servizi non sanitari da privato	0	0
BA1750	B.2.B.2) Consulenze, Collaborazioni, Interinale e altre prestazioni di lavoro non sanitarie	0	0
BA1760	B.2.B.2.1) Consulenze non sanitarie da Aziende sanitarie pubbliche della Regione	0	0
BA1770	B.2.B.2.2) Consulenze non sanitarie da Terzi - Altri soggetti pubblici	0	0
BA1780	B.2.B.2.3) Consulenze, Collaborazioni, Interinale e altre prestazioni di lavoro non sanitarie da privato	0	0
BA1790	B.2.B.2.3.A) Consulenze non sanitarie da privato	0	0
BA1800	B.2.B.2.3.B) Collaborazioni coordinate e continuative non sanitarie da privato	0	0
BA1810	B.2.B.2.3.C) Indennità a personale universitario - area non sanitaria	0	0
BA1820	B.2.B.2.3.D) Lavoro interinale - area non sanitaria	0	0
BA1830	B.2.B.2.3.E) Altre collaborazioni e prestazioni di lavoro - area non sanitaria	0	0
BA1831	B.2.B.2.3.F) Altre consulenze non sanitarie da privato - in attuazione dell'art.79, comma 1 sexies lettera c), del	0	0
BA1840	B.2.B.2.4) Rimborso oneri stipendiali del personale non sanitario in comando	0	0
BA1850	B.2.B.2.4.A) Rimborso oneri stipendiali personale non sanitario in comando da Aziende sanitarie pubbliche della Regione	0	0
BA1860	B.2.B.2.4.B) Rimborso oneri stipendiali personale non sanitario in comando da Regione, soggetti pubblici e da Università	0	0
BA1870	B.2.B.2.4.C) Rimborso oneri stipendiali personale non sanitario in comando da aziende di altre Regioni (Extraregione)	0	0
BA1880	B.2.B.3) Formazione (esternalizzata e non)	0	0
BA1890	B.2.B.3.1) Formazione (esternalizzata e non) da pubblico	0	0
BA1900	B.2.B.3.2) Formazione (esternalizzata e non) da privato	0	0
BA1910	B.3) Manutenzione e riparazione (ordinaria esternalizzata)	0	0
BA1920	B.3.A) Manutenzione e riparazione ai fabbricati e loro pertinenze	0	0
BA1930	B.3.B) Manutenzione e riparazione agli impianti e macchinari	0	0
BA1940	B.3.C) Manutenzione e riparazione alle attrezzature sanitarie e scientifiche	0	0
BA1950	B.3.D) Manutenzione e riparazione ai mobili e arredi	0	0
BA1960	B.3.E) Manutenzione e riparazione agli automezzi	0	0
BA1970	B.3.F) Altre manutenzioni e riparazioni	0	0
BA1980	B.3.G) Manutenzioni e riparazioni da Aziende sanitarie pubbliche della Regione	0	0
BA1990	B.4) Godimento di beni di terzi	0	0
BA2000	B.4.A) Fitti passivi	0	0
BA2010	B.4.B) Canoni di noleggio	0	0
BA2020	B.4.B.1) Canoni di noleggio - area sanitaria	0	0
BA2030	B.4.B.2) Canoni di noleggio - area non sanitaria	0	0
BA2040	B.4.C) Canoni di leasing	0	0
BA2050	B.4.C.1) Canoni di leasing - area sanitaria	0	0
BA2060	B.4.C.2) Canoni di leasing - area non sanitaria	0	0
BA2061	B.4.D) Canoni di project financing	0	0
BA2070	B.4.D) Locazioni e noleggi da Aziende sanitarie pubbliche della Regione	0	0
BA2080	Totale Costo del personale	0	0
BA2090	B.5) Personale del ruolo sanitario	0	0
BA2100	B.5.A) Costo del personale dirigente ruolo sanitario	0	0
BA2110	B.5.A.1) Costo del personale dirigente medico	0	0
BA2120	B.5.A.1.1) Costo del personale dirigente medico - tempo indeterminato	0	0
BA2130	B.5.A.1.2) Costo del personale dirigente medico - tempo determinato	0	0
BA2140	B.5.A.1.3) Costo del personale dirigente medico - altro	0	0
BA2150	B.5.A.2) Costo del personale dirigente non medico	0	0
BA2160	B.5.A.2.1) Costo del personale dirigente non medico - tempo indeterminato	0	0
BA2170	B.5.A.2.2) Costo del personale dirigente non medico - tempo determinato	0	0
BA2180	B.5.A.2.3) Costo del personale dirigente non medico - altro	0	0
BA2190	B.5.B) Costo del personale comparto ruolo sanitario	0	0
BA2200	B.5.B.1) Costo del personale comparto ruolo sanitario - tempo indeterminato	0	0
BA2210	B.5.B.2) Costo del personale comparto ruolo sanitario - tempo determinato	0	0
BA2220	B.5.B.3) Costo del personale comparto ruolo sanitario - altro	0	0
BA2230	B.6) Personale del ruolo professionale	0	0
BA2240	B.6.A) Costo del personale dirigente ruolo professionale	0	0
BA2250	B.6.A.1) Costo del personale dirigente ruolo professionale - tempo indeterminato	0	0

PIROLA FLAVIA SIMONETTA il 15/07/2024 15:22:14, GRIPPA GIAMPAOLO il 15/07/2024 15:18:55

DE BENEDICTIS CLAUDIA il 15/07/2024 13:07:45 ai sensi dell'art. 20 e 23 del D.lgs 82/2005

Delibera del Direttore Generale: 2024 / 1123 del 15/07/2024

	VOCE MODELLO CE	Consuntivo 2023	Consuntivo 2022
BA2260	B.6.A.2) Costo del personale dirigente ruolo professionale - tempo determinato	0	0
BA2270	B.6.A.3) Costo del personale dirigente ruolo professionale - altro	0	0
BA2280	B.6.B) Costo del personale comparto ruolo professionale	0	0
BA2290	B.6.B.1) Costo del personale comparto ruolo professionale - tempo indeterminato	0	0
BA2300	B.6.B.2) Costo del personale comparto ruolo professionale - tempo determinato	0	0
BA2310	B.6.B.3) Costo del personale comparto ruolo professionale - altro	0	0
BA2320	B.7) Personale del ruolo tecnico	0	0
BA2330	B.7.A) Costo del personale dirigente ruolo tecnico	0	0
BA2340	B.7.A.1) Costo del personale dirigente ruolo tecnico - tempo indeterminato	0	0
BA2350	B.7.A.2) Costo del personale dirigente ruolo tecnico - tempo determinato	0	0
BA2360	B.7.A.3) Costo del personale dirigente ruolo tecnico - altro	0	0
BA2370	B.7.B) Costo del personale comparto ruolo tecnico	0	0
BA2380	B.7.B.1) Costo del personale comparto ruolo tecnico - tempo indeterminato	0	0
BA2390	B.7.B.2) Costo del personale comparto ruolo tecnico - tempo determinato	0	0
BA2400	B.7.B.3) Costo del personale comparto ruolo tecnico - altro	0	0
BA2410	B.8) Personale del ruolo amministrativo	0	0
BA2420	B.8.A) Costo del personale dirigente ruolo amministrativo	0	0
BA2430	B.8.A.1) Costo del personale dirigente ruolo amministrativo - tempo indeterminato	0	0
BA2440	B.8.A.2) Costo del personale dirigente ruolo amministrativo - tempo determinato	0	0
BA2450	B.8.A.3) Costo del personale dirigente ruolo amministrativo - altro	0	0
BA2460	B.8.B) Costo del personale comparto ruolo amministrativo	0	0
BA2470	B.8.B.1) Costo del personale comparto ruolo amministrativo - tempo indeterminato	0	0
BA2480	B.8.B.2) Costo del personale comparto ruolo amministrativo - tempo determinato	0	0
BA2490	B.8.B.3) Costo del personale comparto ruolo amministrativo - altro	0	0
BA2500	B.9) Oneri diversi di gestione	0	0
BA2510	B.9.A) Imposte e tasse (escluso IRAP e IRES)	0	0
BA2520	B.9.B) Perdite su crediti	0	0
BA2530	B.9.C) Altri oneri diversi di gestione	0	0
BA2540	B.9.C.1) Indennità, rimborso spese e oneri sociali per gli Organi Direttivi e Collegio Sindacale	0	0
BA2550	B.9.C.2) Altri oneri diversi di gestione	0	0
BA2551	B.9.C.3) Altri oneri diversi di gestione da Aziende sanitarie pubbliche della Regione	0	0
BA2552	B.9.C.4) Altri oneri diversi di gestione - per autoassicurazione	0	0
BA2560	Totale Ammortamenti	0	0
BA2570	B.10) Ammortamenti delle immobilizzazioni immateriali	0	0
BA2580	B.11) Ammortamenti delle immobilizzazioni materiali	0	0
BA2590	B.11.A) Ammortamento dei fabbricati	0	0
BA2600	B.11.A.1) Ammortamenti fabbricati non strumentali (disponibili)	0	0
BA2610	B.11.A.2) Ammortamenti fabbricati strumentali (indisponibili)	0	0
BA2620	B.11.B) Ammortamenti delle altre immobilizzazioni materiali	0	0
BA2630	B.12) Svalutazione delle immobilizzazioni e dei crediti	0	0
BA2640	B.12.A) Svalutazione delle immobilizzazioni immateriali e materiali	0	0
BA2650	B.12.B) Svalutazione dei crediti	0	0
BA2660	B.13) Variazione delle rimanenze	0	0
BA2670	B.13.A) Variazione rimanenze sanitarie	0	0
BA2671	B.13.A.1) Prodotti farmaceutici ed emoderivati	0	0
BA2672	B.13.A.2) Sangue ed emocomponenti	0	0
BA2673	B.13.A.3) Dispositivi medici	0	0
BA2674	B.13.A.4) Prodotti dietetici	0	0
BA2675	B.13.A.5) Materiali per la profilassi	0	0
BA2676	B.13.A.6) Prodotti chimici	0	0
BA2677	B.13.A.7) Materiali e prodotti per uso veterinario	0	0
BA2678	B.13.A.8) Altri beni e prodotti sanitari	0	0
BA2680	B.13.B) Variazione rimanenze non sanitarie	0	0
BA2681	B.13.B.1) Prodotti alimentari	0	0
BA2682	B.13.B.2) Materiali di guardaroba, di pulizia, e di convivenza in genere	0	0
BA2683	B.13.B.3) Combustibili, carburanti e lubrificanti	0	0
BA2684	B.13.B.4) Supporti informatici e cancelleria	0	0
BA2685	B.13.B.5) Materiale per la manutenzione	0	0
BA2686	B.13.B.6) Altri beni e prodotti non sanitari	0	0
BA2690	B.14) Accantonamenti dell'esercizio	0	0
BA2700	B.14.A) Accantonamenti per rischi	0	0
BA2710	B.14.A.1) Accantonamenti per cause civili ed oneri processuali	0	0
BA2720	B.14.A.2) Accantonamenti per contenzioso personale dipendente	0	0
BA2730	B.14.A.3) Accantonamenti per rischi connessi all'acquisto di prestazioni sanitarie da privato	0	0
BA2740	B.14.A.4) Accantonamenti per copertura diretta dei rischi (autoassicurazione)	0	0
BA2741	B.14.A.5) Accantonamenti per franchigia assicurativa	0	0
BA2750	B.14.A.6) Altri accantonamenti per rischi	0	0
BA2751	B.14.A.7) Altri accantonamenti per interessi di mora	0	0
BA2760	B.14.B) Accantonamenti per premio di operosità (SUMAI)	0	0
BA2770	B.14.C) Accantonamenti per quote inutilizzate di contributi vincolati	0	0
BA2771	B.14.C.1) Accantonamenti per quote inutilizzate contributi da Regione e Prov. Aut. per quota F.S. indistinto finalizzato	0	0
BA2780	B.14.C.2) Accantonamenti per quote inutilizzate contributi da Regione e Prov. Aut. per quota F.S. vincolato	0	0
BA2790	B.14.C.3) Accantonamenti per quote inutilizzate contributi da soggetti pubblici (extra fondo) vincolati	0	0
BA2800	B.14.C.4) Accantonamenti per quote inutilizzate contributi da soggetti pubblici per ricerca	0	0
BA2810	B.14.C.5) Accantonamenti per quote inutilizzate contributi vincolati da privati	0	0
BA2811	B.14.C.6) Accantonamenti per quote inutilizzate contributi da soggetti privati per ricerca	0	0
BA2820	B.14.D) Altri accantonamenti	0	0
BA2840	B.14.D.1) Acc. Rinnovi convenzioni MMG/PLS/MCA	0	0
BA2850	B.14.D.2) Acc. Rinnovi convenzioni Medici Sumai	0	0
BA2860	B.14.D.3) Acc. Rinnovi contratt.: dirigenza medica	0	0
BA2870	B.14.D.4) Acc. Rinnovi contratt.: dirigenza non medica	0	0
BA2880	B.14.D.5) Acc. Rinnovi contratt.: comparto	0	0
BA2881	B.14.D.6) Acc. per trattamento di fine rapporto	0	0
BA2882	B.14.D.7) Acc. Per trattamento di quiescenza e simili	0	0
BA2883	B.14.D.8) Acc. Per fondi integrativi pensione	0	0
BA2884	B.14.D.9) Acc. Incentivi funzioni tecniche art.113 D.lgs 50/2016	0	0
BA2890	B.14.D.10) Altri accantonamenti	0	0
BZ9999	Totale costi della produzione (B)	0	0
	C) Proventi e oneri finanziari	0	0
CA0010	C.1) Interessi attivi	0	0
CA0020	C.1.A) Interessi attivi su c/tesoreria unica	0	0
CA0030	C.1.B) Interessi attivi su c/c postali e bancari	0	0
CA0040	C.1.C) Altri interessi attivi	0	0
CA0050	C.2) Altri proventi	0	0

Riproduzione cartacea del documento informatico sottoscritto digitalmente da

PIROLA FLAVIA SIMONETTA il 15/07/2024 15:22:14, GRIPPA GIAMPAOLO il 15/07/2024 15:18:55

DE BENEDICTIS CLAUDIA il 15/07/2024 13:07:45 ai sensi dell'art. 20 e 23 del D.lgs 82/2005

Delibera del Direttore Generale: 2024 / 1123 del 15/07/2024

	VOCE MODELLO CE	Consuntivo 2023	Consuntivo 2022
CA0060	C.2.A) Proventi da partecipazioni	0	0
CA0070	C.2.B) Proventi finanziari da crediti iscritti nelle immobilizzazioni	0	0
CA0080	C.2.C) Proventi finanziari da titoli iscritti nelle immobilizzazioni	0	0
CA0090	C.2.D) Altri proventi finanziari diversi dai precedenti	0	0
CA0100	C.2.E) Utili su cambi	0	0
CA0110	C.3) Interessi passivi	60.647	119.913
CA0120	C.3.A) Interessi passivi su anticipazioni di cassa	0	0
CA0130	C.3.B) Interessi passivi su mutui	0	0
CA0140	C.3.C) Altri interessi passivi	60.647	119.913
CA0150	C.4) Altri oneri	0	0
CA0160	C.4.A) Altri oneri finanziari	0	0
CA0170	C.4.B) Perdite su cambi	0	0
CZ9999	Totale proventi e oneri finanziari (C)	-60.647	-119.913
	D) Rettifiche di valore di attività finanziarie	0	0
DA0010	D.1) Rivalutazioni	0	0
DA0020	D.2) Svalutazioni	0	0
DZ9999	Totale rettifiche di valore di attività finanziarie (D)	0	0
	E) Proventi e oneri straordinari	0	0
EA0010	E.1) Proventi straordinari	19.223	303.281
EA0020	E.1.A) Plusvalenze	0	0
EA0030	E.1.B) Altri proventi straordinari	19.223	303.281
EA0040	E.1.B.1) Proventi da donazioni e liberalità diverse	0	0
EA0050	E.1.B.2) Sopravvenienze attive	19.223	303.281
EA0051	E.1.B.2.1) Sopravvenienze attive per quote F.S. vincolato	0	0
EA0060	E.1.B.2.1) Sopravvenienze attive v/Aziende sanitarie pubbliche della Regione	0	0
EA0070	E.1.B.2.2) Sopravvenienze attive v/terzi	19.223	303.281
EA0080	E.1.B.2.2.A) Sopravvenienze attive v/terzi relative alla mobilità extraregionale	0	0
EA0090	E.1.B.2.2.B) Sopravvenienze attive v/terzi relative al personale	0	0
EA0100	E.1.B.2.2.C) Sopravvenienze attive v/terzi relative alle convenzioni con medici di base	0	0
EA0110	E.1.B.2.2.D) Sopravvenienze attive v/terzi relative alle convenzioni per la specialistica	0	0
EA0120	E.1.B.2.2.E) Sopravvenienze attive v/terzi relative all'acquisto prestaz. sanitarie da operatori accreditati	0	0
EA0130	E.1.B.2.2.F) Sopravvenienze attive v/terzi relative all'acquisto di beni e servizi	0	0
EA0140	E.1.B.2.2.G) Altre sopravvenienze attive v/terzi	19.223	303.281
EA0150	E.1.B.3) Insussistenze attive	0	0
EA0160	E.1.B.3.1) Insussistenze attive v/Aziende sanitarie pubbliche della Regione	0	0
EA0170	E.1.B.3.2) Insussistenze attive v/terzi	0	0
EA0180	E.1.B.3.2.A) Insussistenze attive v/terzi relative alla mobilità extraregionale	0	0
EA0190	E.1.B.3.2.B) Insussistenze attive v/terzi relative al personale	0	0
EA0200	E.1.B.3.2.C) Insussistenze attive v/terzi relative alle convenzioni con medici di base	0	0
EA0210	E.1.B.3.2.D) Insussistenze attive v/terzi relative alle convenzioni per la specialistica	0	0
EA0220	E.1.B.3.2.E) Insussistenze attive v/terzi relative all'acquisto prestaz. sanitarie da operatori accreditati	0	0
EA0230	E.1.B.3.2.F) Insussistenze attive v/terzi relative all'acquisto di beni e servizi	0	0
EA0240	E.1.B.3.2.G) Altre insussistenze attive v/terzi	0	0
EA0250	E.1.B.4) Altri proventi straordinari	0	0
EA0260	E.2) Oneri straordinari	13.680	2.130.433
EA0270	E.2.A) Minusvalenze	0	0
EA0280	E.2.B) Altri oneri straordinari	13.680	2.130.433
EA0290	E.2.B.1) Oneri tributari da esercizi precedenti	0	0
EA0300	E.2.B.2) Oneri da cause civili ed oneri processuali	0	0
EA0310	E.2.B.3) Sopravvenienze passive	13.680	2.130.433
EA0320	E.2.B.3.1) Sopravvenienze passive v/Aziende sanitarie pubbliche della Regione	0	0
EA0330	E.2.B.3.1.A) Sopravvenienze passive v/Aziende sanitarie pubbliche relative alla mobilità intraregionale	0	0
EA0340	E.2.B.3.1.B) Altre sopravvenienze passive v/Aziende sanitarie pubbliche della Regione	0	0
EA0350	E.2.B.3.2) Sopravvenienze passive v/terzi	13.680	2.130.433
EA0360	E.2.B.3.2.A) Sopravvenienze passive v/terzi relative alla mobilità extraregionale	0	0
EA0370	E.2.B.3.2.B) Sopravvenienze passive v/terzi relative al personale	0	0
EA0380	E.2.B.3.2.B.1) Soprav. passive v/terzi relative al personale - dirigenza medica	0	0
EA0390	E.2.B.3.2.B.2) Soprav. passive v/terzi relative al personale - dirigenza non medica	0	0
EA0400	E.2.B.3.2.B.3) Soprav. passive v/terzi relative al personale - comparto	0	0
EA0410	E.2.B.3.2.C) Sopravvenienze passive v/terzi relative alle convenzioni con medici di base	0	0
EA0420	E.2.B.3.2.D) Sopravvenienze passive v/terzi relative alle convenzioni per la specialistica	0	0
EA0430	E.2.B.3.2.E) Sopravvenienze passive v/terzi relative all'acquisto prestaz. sanitarie da operatori accreditati	0	0
EA0440	E.2.B.3.2.F) Sopravvenienze passive v/terzi relative all'acquisto di beni e servizi	0	0
EA0450	E.2.B.3.2.G) Altre sopravvenienze passive v/terzi	13.680	2.130.433
EA0460	E.2.B.4) Insussistenze passive	0	0
EA0461	E.2.B.4.1) Insussistenze passive per quote F.S. vincolato	0	0
EA0470	E.2.B.4.1) Insussistenze passive v/Aziende sanitarie pubbliche della Regione	0	0
EA0480	E.2.B.4.2) Insussistenze passive v/terzi	0	0
EA0490	E.2.B.4.2.A) Insussistenze passive v/terzi relative alla mobilità extraregionale	0	0
EA0500	E.2.B.4.2.B) Insussistenze passive v/terzi relative al personale	0	0
EA0510	E.2.B.4.2.C) Insussistenze passive v/terzi relative alle convenzioni con medici di base	0	0
EA0520	E.2.B.4.2.D) Insussistenze passive v/terzi relative alle convenzioni per la specialistica	0	0
EA0530	E.2.B.4.2.E) Insussistenze passive v/terzi relative all'acquisto prestaz. sanitarie da operatori accreditati	0	0
EA0540	E.2.B.4.2.F) Insussistenze passive v/terzi relative all'acquisto di beni e servizi	0	0
EA0550	E.2.B.4.2.G) Altre insussistenze passive v/terzi	0	0
EA0560	E.2.B.5) Altri oneri straordinari	0	0
EZ9999	Totale proventi e oneri straordinari (E)	5.543	-1.827.152
XA0000	Risultato prima delle imposte (A - B +/- C +/- D +/- E)	716.314	-1.157.771
	Imposte e tasse	0	0
YA0010	Y.1) IRAP	0	0
YA0020	Y.1.A) IRAP relativa a personale dipendente	0	0
YA0030	Y.1.B) IRAP relativa a collaboratori e personale assimilato a lavoro dipendente	0	0
YA0040	Y.1.C) IRAP relativa ad attività di libera professione (intramoenia)	0	0
YA0050	Y.1.D) IRAP relativa ad attività commerciale	0	0
YA0060	Y.2) IRES	0	0
YA0070	Y.2.A) IRES su attività istituzionale	0	0
YA0080	Y.2.B) IRES su attività commerciale	0	0
YA0090	Y.3) Accantonamento a F.do Imposte (Accertamenti, condoni, ecc.)	0	0
YZ9999	Totale imposte e tasse	0	0
ZZ9999	RISULTATO DI ESERCIZIO	716.314	-1.157.771

ATTIVITA'

CODICE	DESCRIZIONE	CONSUNTIVO 2023 - € -	CONSUNTIVO 2022 - € -
AAZ999	A) IMMOBILIZZAZIONI	0	0
AAA000	A.I) IMMOBILIZZAZIONI IMMATERIALI	0	0
AAA010	A.I.1) Costi di impianto e di ampliamento	0	0
AAA020	A.I.1.a) Costi di impianto e di ampliamento	0	0
AAA030	A.I.1.b) F.do Amm.to costi di impianto e di ampliamento	0	0
AAA040	A.I.2) Costi di ricerca e sviluppo	0	0
AAA050	A.I.2.a) Costi di ricerca e sviluppo	0	0
AAA060	A.I.2.b) F.do Amm.to costi di ricerca e sviluppo	0	0
AAA070	A.I.3) Diritti di brevetto e diritti di utilizzazione delle opere d'ingegno	0	0
AAA080	A.I.3.a) Diritti di brevetto e diritti di utilizzazione delle opere d'ingegno - derivanti dall'attività di ricerca	0	0
AAA090	A.I.3.b) F.do Amm.to diritti di brevetto e diritti di utilizzazione delle opere d'ingegno - derivanti dall'attività di ricerca	0	0
AAA100	A.I.3.c) Diritti di brevetto e diritti di utilizzazione delle opere d'ingegno - altri	0	0
AAA110	A.I.3.d) F.do Amm.to diritti di brevetto e diritti di utilizzazione delle opere d'ingegno - altri	0	0
AAA120	A.I.4) Immobilizzazioni immateriali in corso e acconti	0	0
AAA130	A.I.5) Altre immobilizzazioni immateriali	0	0
AAA140	A.I.5.a) Concessioni, licenze, marchi e diritti simili	0	0
AAA150	A.I.5.b) F.do Amm.to concessioni, licenze, marchi e diritti simili	0	0
AAA160	A.I.5.c) Migliorie su beni di terzi	0	0
AAA170	A.I.5.d) F.do Amm.to migliorie su beni di terzi	0	0
AAA180	A.I.5.e) Pubblicità	0	0
AAA190	A.I.5.f) F.do Amm.to pubblicità	0	0
AAA200	A.I.5.g) Altre immobilizzazioni immateriali	0	0
AAA210	A.I.5.h) F.do Amm.to altre immobilizzazioni immateriali	0	0
AAA220	A.I.6) Fondo Svalutazione immobilizzazioni immateriali	0	0
AAA230	A.I.6.a) F.do Svalut. Costi di impianto e di ampliamento	0	0
AAA240	A.I.6.b) F.do Svalut. Costi di ricerca e sviluppo	0	0
AAA250	A.I.6.c) F.do Svalut. Diritti di brevetto e diritti di utilizzazione delle opere d'ingegno	0	0
AAA260	A.I.6.d) F.do Svalut. Altre immobilizzazioni immateriali	0	0
AAA270	A.II) IMMOBILIZZAZIONI MATERIALI	0	0
AAA280	A.II.1) Terreni	0	0
AAA290	A.II.1.a) Terreni disponibili	0	0
AAA300	A.II.1.b) Terreni indisponibili	0	0
AAA310	A.II.2) Fabbricati	0	0
AAA320	A.II.2.a) Fabbricati non strumentali (disponibili)	0	0
AAA330	A.II.2.a.1) Fabbricati non strumentali (disponibili)	0	0
AAA340	A.II.2.a.2) F.do Amm.to Fabbricati non strumentali (disponibili)	0	0
AAA350	A.II.2.b) Fabbricati strumentali (indisponibili)	0	0
AAA360	A.II.2.b.1) Fabbricati strumentali (indisponibili)	0	0
AAA370	A.II.2.b.2) F.do Amm.to Fabbricati strumentali (indisponibili)	0	0
AAA380	A.II.3) Impianti e macchinari	0	0
AAA390	A.II.3.a) Impianti e macchinari	0	0
AAA400	A.II.3.b) F.do Amm.to Impianti e macchinari	0	0
AAA410	A.II.4) Attrezzature sanitarie e scientifiche	0	0
AAA420	A.II.4.a) Attrezzature sanitarie e scientifiche	0	0
AAA430	A.II.4.b) F.do Amm.to Attrezzature sanitarie e scientifiche	0	0
AAA440	A.II.5) Mobili e arredi	0	0
AAA450	A.II.5.a) Mobili e arredi	0	0
AAA460	A.II.5.b) F.do Amm.to Mobili e arredi	0	0
AAA470	A.II.6) Automezzi	0	0
AAA480	A.II.6.a) Automezzi	0	0
AAA490	A.II.6.b) F.do Amm.to Automezzi	0	0
AAA500	A.II.7) Oggetti d'arte	0	0
AAA510	A.II.8) Altre immobilizzazioni materiali	0	0
AAA520	A.II.8.a) Altre immobilizzazioni materiali	0	0
AAA530	A.II.8.b) F.do Amm.to Altre immobilizzazioni materiali	0	0
AAA540	A.II.9) Immobilizzazioni materiali in corso e acconti	0	0
AAA550	A.II.10) Fondo Svalutazione immobilizzazioni materiali	0	0
AAA560	A.II.10.a) F.do Svalut. Terreni	0	0
AAA570	A.II.10.b) F.do Svalut. Fabbricati	0	0
AAA580	A.II.10.c) F.do Svalut. Impianti e macchinari	0	0
AAA590	A.II.10.d) F.do Svalut. Attrezzature sanitarie e scientifiche	0	0
AAA600	A.II.10.e) F.do Svalut. Mobili e arredi	0	0
AAA610	A.II.10.f) F.do Svalut. Automezzi	0	0
AAA620	A.II.10.g) F.do Svalut. Oggetti d'arte	0	0
AAA630	A.II.10.h) F.do Svalut. Altre immobilizzazioni materiali	0	0
AAA640	A.III) IMMOBILIZZAZIONI FINANZIARIE	0	0
AAA650	A.III.1) Crediti finanziari	0	0
AAA660	A.III.1.a) Crediti finanziari v/Stato	0	0
AAA670	A.III.1.b) Crediti finanziari v/Regione	0	0
AAA680	A.III.1.c) Crediti finanziari v/partecipate	0	0
AAA690	A.III.1.d) Crediti finanziari v/altri	0	0
AAA700	A.III.2) Titoli	0	0
AAA710	A.III.2.a) Partecipazioni	0	0
AAA720	A.III.2.b) Altri titoli	0	0
AAA730	A.III.2.b.1) Titoli di Stato	0	0
AAA740	A.III.2.b.2) Altre Obbligazioni	0	0
AAA750	A.III.2.b.3) Titoli azionari quotati in Borsa	0	0
AAA760	A.III.2.b.4) Titoli diversi	0	0
ABZ999	B) ATTIVO CIRCOLANTE	5.438.182	5.192.051

ATTIVITA'

CODICE	DESCRIZIONE	CONSUNTIVO 2023 - € -	CONSUNTIVO 2022 - € -
ABA000	B.I) RIMANENZE	0	0
ABA010	B.I.1) Rimanenze beni sanitari	0	0
ABA020	B.I.1.a) Prodotti farmaceutici ed emoderivati	0	0
ABA030	B.I.1.b) Sangue ed emocomponenti	0	0
ABA040	B.I.1.c) Dispositivi medici	0	0
ABA050	B.I.1.d) Prodotti dietetici	0	0
ABA060	B.I.1.e) Materiali per la profilassi (vaccini)	0	0
ABA070	B.I.1.f) Prodotti chimici	0	0
ABA080	B.I.1.g) Materiali e prodotti per uso veterinario	0	0
ABA090	B.I.1.h) Altri beni e prodotti sanitari	0	0
ABA100	B.I.1.i) Acconti per acquisto di beni e prodotti sanitari	0	0
ABA110	B.I.2) Rimanenze beni non sanitari	0	0
ABA120	B.I.2.a) Prodotti alimentari	0	0
ABA130	B.I.2.b) Materiali di guardaroba, di pulizia, e di convivenza in genere	0	0
ABA140	B.I.2.c) Combustibili, carburanti e lubrificanti	0	0
ABA150	B.I.2.d) Supporti informatici e cancelleria	0	0
ABA160	B.I.2.e) Materiale per la manutenzione	0	0
ABA170	B.I.2.f) Altri beni e prodotti non sanitari	0	0
ABA180	B.I.2.g) Acconti per acquisto di beni e prodotti non sanitari	0	0
ABA190	B.II) CREDITI	3.460.881	5.165.123
ABA200	B.II.1) Crediti v/Stato	0	0
ABA201	B.II.1.a) Crediti v/Stato per spesa corrente - FSN vincolato	0	0
ABA220	B.II.1.b) Crediti v/Stato per spesa corrente - FSN	0	0
ABA230	B.II.1.c) Crediti v/Stato per mobilità attiva extraregionale	0	0
ABA240	B.II.1.d) Crediti v/Stato per mobilità attiva internazionale	0	0
ABA250	B.II.1.e) Crediti v/Stato per acconto quota fabbisogno sanitario regionale standard	0	0
ABA260	B.II.1.f) Crediti v/Stato per finanziamento sanitario aggiuntivo corrente	0	0
ABA270	B.II.1.g) Crediti v/Stato per spesa corrente - altro	0	0
ABA271	B.II.1.h) Crediti v/Stato per spesa corrente per STP (ex D.lgs. 286/98)	0	0
ABA280	B.II.1.i) Crediti v/Stato per finanziamenti per investimenti	0	0
ABA290	B.II.1.j) Crediti v/Stato per ricerca	0	0
ABA300	B.II.1.j.1) Crediti v/Stato per ricerca corrente - Ministero della Salute	0	0
ABA310	B.II.1.j.2) Crediti v/Stato per ricerca finalizzata - Ministero della Salute	0	0
ABA320	B.II.1.j.3) Crediti v/Stato per ricerca - altre Amministrazioni centrali	0	0
ABA330	B.II.1.j.4) Crediti v/Stato per ricerca - finanziamenti per investimenti	0	0
ABA340	B.II.1.k) Crediti v/prefetture	0	0
ABA350	B.II.2) Crediti v/Regione o Provincia Autonoma	0	1.976.985
ABA360	B.II.2.a) Crediti v/Regione o Provincia Autonoma per spesa corrente	0	1.976.985
ABA390	B.II.2.a.1) Crediti v/Regione o Provincia Autonoma per quota FSR	0	0
ABA400	B.II.2.a.2) Crediti v/Regione o Provincia Autonoma per mobilità attiva intraregionale	0	0
ABA410	B.II.2.a.3) Crediti v/Regione o Provincia Autonoma per mobilità attiva extraregionale	0	0
ABA420	B.II.2.a.4) Crediti v/Regione o Provincia Autonoma per acconto quota FSR	0	0
ABA430	B.II.2.a.5) Crediti v/Regione o Provincia Autonoma per finanziamento sanitario aggiuntivo corrente LEA	0	0
ABA440	B.II.2.a.6) Crediti v/Regione o Provincia Autonoma per finanziamento sanitario aggiuntivo corrente extra LEA	0	0
ABA450	B.II.2.a.7) Crediti v/Regione o Provincia Autonoma per spesa corrente - altro	0	1.976.985
ABA451	B.II.2.a.8) Crediti v/Regione o Provincia Autonoma per spesa corrente STP (ex D.lgs 286/98)	0	0
ABA460	B.II.2.a.9) Crediti v/Regione o Provincia Autonoma per ricerca	0	0
ABA461	B.II.2.a.10) Crediti v/Regione o Provincia Autonoma per mobilità attiva internazionale	0	0
ABA470	B.II.2.b) Crediti v/Regione o Provincia Autonoma per versamenti a patrimonio netto	0	0
ABA480	B.II.2.b.1) Crediti v/Regione o Provincia Autonoma per finanziamenti per investimenti	0	0
ABA490	B.II.2.b.2) Crediti v/Regione o Provincia Autonoma per incremento fondo dotazione	0	0
ABA500	B.II.2.b.3) Crediti v/Regione o Provincia Autonoma per ripiano perdite	0	0
ABA501	B.II.2.b.4) Crediti v/Regione o Provincia Autonoma per anticipazione ripiano disavanzo programmato dei Piani aziendali	0	0
ABA510	B.II.2.b.5) Crediti v/Regione per copertura debiti al 31/12/2005	0	0
ABA520	B.II.2.b.6) Crediti v/Regione o Provincia Autonoma per ricostituzione risorse da investimenti esercizi precedenti	0	0
ABA521	B.II.2.c) Crediti v/Regione o Provincia Autonoma per contributi L.210/92	0	0
ABA522	B.II.2.d) Crediti v/Regione o Provincia Autonoma per contributi L.210/92 - aziende sanitarie esercizi precedenti	0	0
ABA530	B.II.3) Crediti v/Comuni	0	0
ABA540	B.II.4) Crediti v/Aziende sanitarie pubbliche	272.744	0
ABA550	B.II.4.a) Crediti v/Aziende sanitarie pubbliche della Regione	272.744	0
ABA560	B.II.4.a.1) Crediti v/Aziende sanitarie pubbliche della Regione - per mobilità in compensazione	0	0
ABA570	B.II.4.a.2) Crediti v/Aziende sanitarie pubbliche della Regione - per mobilità non in compensazione	0	0
ABA580	B.II.4.a.3) Crediti v/Aziende sanitarie pubbliche della Regione - per altre prestazioni	272.744	0
ABA590	B.II.4.b) Acconto quota FSR da distribuire	0	0
ABA591	B.II.4.c) Crediti v/Aziende sanitarie pubbliche della Regione per anticipazione ripiano disavanzo programmato dai Piani aziendali di cui all'art. 1, comma 528, L.208/2015	0	0
ABA600	B.II.4.d) Crediti v/Aziende sanitarie pubbliche Extraregione	0	0
ABA601	B.II.4.e) Crediti v/Aziende sanitarie pubbliche della Regione per contributi da Aziende sanitarie pubbliche della Regione o Prov. Aut. (extra fondo)	0	0
ABA610	B.II.5) Crediti v/società partecipate e/o enti dipendenti della Regione	0	0
ABA620	B.II.5.a) Crediti v/enti regionali	0	0
ABA630	B.II.5.b) Crediti v/sperimentazioni gestionali	0	0
ABA640	B.II.5.c) Crediti v/altre partecipate	0	0
ABA650	B.II.6) Crediti v/Erario	0	0
ABA660	B.II.7) Crediti v/altri	3.188.137	3.188.137

ATTIVITA'

CODICE	DESCRIZIONE	CONSUNTIVO 2023 - € -	CONSUNTIVO 2022 - € -
ABA670	B.II.7.a) Crediti v/clienti privati	0	0
ABA680	B.II.7.b) Crediti v/gestioni liquidatorie	0	0
ABA690	B.II.7.c) Crediti v/altri soggetti pubblici	0	0
ABA700	B.II.7.d) Crediti v/altri soggetti pubblici per ricerca	0	0
ABA710	B.II.7.e) Altri crediti diversi	0	0
ABA711	B.II.7.e.1) Altri crediti diversi	3.188.137	3.188.137
ABA712	B.II.7.e.2) Note di credito da emettere (diversi)	0	0
ABA713	B.II.7.f) Altri crediti verso erogatori (privati accreditati e convenzionati) di prestazioni sanitarie	0	0
ABA714	B.II.7.f.1) Altri crediti verso erogatori (privati accreditati e convenzionati) di prestazioni sanitarie	0	0
ABA715	B.II.7.f.2) Note di credito da emettere (privati accreditati e convenzionati)	0	0
ABA720	B.III) ATTIVITA' FINANZIARIE CHE NON COSTITUISCONO IMMOBILIZZAZIONI	0	0
ABA730	B.III.1) Partecipazioni che non costituiscono immobilizzazioni	0	0
ABA740	B.III.2) Altri titoli che non costituiscono immobilizzazioni	0	0
ABA750	B.IV) DISPONIBILITA' LIQUIDE	1.977.301	26.928
ABA760	B.IV.1) Cassa	0	0
ABA770	B.IV.2) Istituto Tesoriere	1.977.301	26.928
ABA780	B.IV.3) Tesoreria Unica	0	0
ABA790	B.IV.4) Conto corrente postale	0	0
ACZ999	C) RATEI E RISCOINTI ATTIVI	0	0
ACA000	C.I) RATEI ATTIVI	0	0
ACA010	C.I.1) Ratei attivi	0	0
ACA020	C.I.2) Ratei attivi v/Aziende sanitarie pubbliche della Regione	0	0
ACA030	C.II) RISCOINTI ATTIVI	0	0
ACA040	C.II.1) Risconti attivi	0	0
ACA050	C.II.2) Risconti attivi v/Aziende sanitarie pubbliche della Regione	0	0
AZZ999	D) TOTALE ATTIVO	5.438.182	5.192.051
ADZ999	E) CONTI D'ORDINE	0	0
ADA000	E.I) CANONI DI LEASING ANCORA DA PAGARE	0	0
ADA010	E.II) DEPOSITI CAUZIONALI	0	0
ADA020	E.III) BENI IN COMODATO	0	0
ADA021	E.IV) CANONI DI PROJECT FINANCING ANCORA DA PAGARE	0	0
ADA030	E.V) ALTRI CONTI D'ORDINE	0	0

PASSIVITA'

CODICE	DESCRIZIONE	CONSUNTIVO 2023 - € -	CONSUNTIVO 2022 - € -
PAZ999	A) PATRIMONIO NETTO	3.099.643	2.383.329
PAA000	A.I) FONDO DI DOTAZIONE	-	-
PAA010	A.II) FINANZIAMENTI PER INVESTIMENTI	-	-
PAA020	<i>A.II.1) Finanziamenti per beni di prima dotazione</i>	-	-
PAA030	<i>A.II.2) Finanziamenti da Stato per investimenti</i>	-	-
PAA040	A.II.2.a) Finanziamenti da Stato per investimenti - ex art. 20 legge 67/88	-	-
PAA050	A.II.2.b) Finanziamenti da Stato per investimenti - ricerca	-	-
PAA060	A.II.2.c) Finanziamenti da Stato per investimenti - altro	-	-
PAA070	<i>A.II.3) Finanziamenti da Regione per investimenti</i>	-	-
PAA080	<i>A.II.4) Finanziamenti da altri soggetti pubblici per investimenti</i>	-	-
PAA090	<i>A.II.5) Finanziamenti per investimenti da rettifica contributi in conto esercizio</i>	-	-
PAA100	A.III) RISERVE DA DONAZIONI E LASCITI VINCOLATI AD INVESTIMENTI	-	-
PAA110	A.IV) ALTRE RISERVE	-	-
PAA120	<i>A.IV.1) Riserve da rivalutazioni</i>	-	-
PAA130	<i>A.IV.2) Riserve da plusvalenze da reinvestire</i>	-	-
PAA140	<i>A.IV.3) Contributi da reinvestire</i>	-	-
PAA150	<i>A.IV.4) Riserve da utili di esercizio destinati ad investimenti</i>	-	-
PAA160	<i>A.IV.5) Riserve diverse</i>	-	-
PAA170	A.V) CONTRIBUTI PER RIPIANO PERDITE	-	-
PAA180	<i>A.V.1) Contributi per copertura debiti al 31/12/2005</i>	-	-
PAA190	<i>A.V.2) Contributi per ricostituzione risorse da investimenti esercizi precedenti</i>	-	-
PAA200	<i>A.V.3) Altro</i>	-	-
PAA210	A.VI) UTILI (PERDITE) PORTATI A NUOVO	2.383.329	3.541.100
PAA220	A.VII) UTILE (PERDITA) D'ESERCIZIO	716.314	-1.157.771
PBZ999	B) FONDI PER RISCHI E ONERI	-	-
PBA000	B.I) FONDI PER IMPOSTE, ANCHE DIFFERITE	-	-
PBA010	B.II) FONDI PER RISCHI	-	-
PBA020	<i>B.II.1) Fondo rischi per cause civili ed oneri processuali</i>	-	-
PBA030	<i>B.II.2) Fondo rischi per contenzioso personale dipendente</i>	-	-
PBA040	<i>B.II.3) Fondo rischi connessi all'acquisto di prestazioni sanitarie da privato</i>	-	-
PBA050	<i>B.II.4) Fondo rischi per copertura diretta dei rischi (autoassicurazione)</i>	-	-
PBA051	<i>B.II.5) Fondo rischi per franchigia assicurativa</i>	-	-
PBA052	<i>B.II.6) Fondo rischi per interessi di mora</i>	-	-
PBA060	<i>B.II.7) Altri fondi rischi</i>	-	-
PBA070	B.III) FONDI DA DISTRIBUIRE	-	-
PBA080	<i>B.III.1) FSR indistinto da distribuire</i>	-	-
PBA090	<i>B.III.2) FSR vincolato da distribuire</i>	-	-
PBA100	<i>B.III.3) Fondo per ripiano disavanzi progressi</i>	-	-
PBA110	<i>B.III.4) Fondo finanziamento sanitario aggiuntivo corrente LEA</i>	-	-
PBA120	<i>B.III.5) Fondo finanziamento sanitario aggiuntivo corrente extra LEA</i>	-	-
PBA130	<i>B.III.6) Fondo finanziamento per ricerca</i>	-	-
PBA140	<i>B.III.7) Fondo finanziamento per investimenti</i>	-	-
PBA141	<i>B.III.8) Fondo finanziamento sanitario aggiuntivo corrente (extra fondo) - Risorse aggiuntive da bilancio regionale a titolo di copertura extra LEA</i>	-	-
PBA150	B.IV) QUOTE INUTILIZZATE CONTRIBUTI	-	-
PBA151	<i>B.IV.1) Quote inutilizzate contributi da Regione o Prov. Aut. Per quote F.S. indistinto finalizzato</i>	-	-
PBA160	<i>B.IV.2) Quote inutilizzate contributi da Regione o Prov. Aut. per quota F.S.</i>	-	-
PBA170	<i>B.IV.3) Quote inutilizzate contributi vincolati da soggetti pubblici (extra fondo)</i>	-	-
PBA180	<i>B.IV.4) Quote inutilizzate contributi per ricerca</i>	-	-
PBA190	<i>B.IV.5) Quote inutilizzate contributi vincolati da privati</i>	-	-
PBA200	B.V) ALTRI FONDI PER ONERI E SPESE	-	-
PBA210	<i>B.V.1) Fondi integrativi pensione</i>	-	-
PBA220	<i>B.V.2) Fondi rinnovi contrattuali</i>	-	-
PBA230	B.V.2.a) Fondo rinnovi contrattuali personale dipendente	-	-
PBA240	B.V.2.b) Fondo rinnovi convenzioni MMG/PLS/MCA	-	-
PBA250	B.V.2.c) Fondo rinnovi convenzioni medici Sumai	-	-
PBA260	<i>B.V.3) Altri fondi per oneri e spese</i>	-	-
PBA270	<i>B.V.4) Altri Fondi incentivati funzioni tecniche Art. 113 D.Lgs 50/2016</i>	-	-
PCZ999	C) TRATTAMENTO FINE RAPPORTO	-	-
PCA000	C.I) FONDO PER PREMI OPEROSITA' MEDICI SUMAI	-	-
PCA010	C.II) FONDO PER TRATTAMENTO DI FINE RAPPORTO DIPENDENTI	-	-
PCA020	C.III) FONDO PER TRATTAMENTI DI QUIESCENZA E SIMILI	-	-
PDZ999	D) DEBITI	2.338.539	2.808.722
PDA000	D.I) DEBITI PER MUTUI PASSIVI	-	-
PDA010	D.II) DEBITI V/STATO	-	-
PDA020	<i>D.II.1) Debiti v/Stato per mobilità passiva extraregionale</i>	-	-
PDA030	<i>D.II.2) Debiti v/Stato per mobilità passiva internazionale</i>	-	-
PDA040	<i>D.II.3) Acconto quota FSR v/Stato</i>	-	-
PDA050	<i>D.II.4) Debiti v/Stato per restituzione finanziamenti - per ricerca</i>	-	-
PDA060	<i>D.II.5) Altri debiti v/Stato</i>	-	-
PDA070	D.III) DEBITI V/REGIONE O PROVINCIA AUTONOMA	-	-
PDA080	<i>D.III.1) Debiti v/Regione o Provincia Autonoma per finanziamenti - GSA</i>	-	-
PDA081	<i>D.III.2) Debiti v/Regione o Provincia Autonoma per finanziamenti</i>	-	-

Riproduzione cartacea del documento informatico sottoscritto digitalmente da

PIROLA FLAVIA SIMONETTA il 15/07/2024 15:22:14, GRIPPA GIAMPAOLO il 15/07/2024 15:18:55

DE BENEDICTIS CLAUDIA il 15/07/2024 13:07:45 ai sensi dell'art. 20 e 23 del D.lgs 82/2005

Delibera del Direttore Generale: 2024 / 1123 del 15/07/2024

PASSIVITA'

CODICE	DESCRIZIONE	CONSUNTIVO 2023 - € -	CONSUNTIVO 2022 - € -
PDA090	D.III.3) Debiti v/Regione o Provincia Autonoma per mobilità passiva	-	-
PDA100	D.III.4) Debiti v/Regione o Provincia Autonoma per mobilità passiva	-	-
PDA101	D.III.5) Debiti v/Regione o Provincia Autonoma per mobilità passiva	-	-
PDA110	D.III.6) Acconto quota FSR da Regione o Provincia Autonoma	-	-
PDA111	D.III.7) Acconto da Regione o Provincia Autonoma per anticipazione ripiano disavanzo programmato dai Piani aziendali di cui all'art.1, comma 528, L. 208/2015	-	-
PDA112	D.III.8) Debito v/Regione o Provincia Autonoma per contributi L.210/92	-	-
PDA120	D.III.9) Altri debiti v/Regione o Provincia Autonoma - GSA	-	-
PDA130	D.IV) DEBITI V/COMUNI	-	-
PDA140	D.V) DEBITI V/AZIENDE SANITARIE PUBBLICHE	1.976.985	1.976.985
PDA150	D.V.1) Debiti v/Aziende sanitarie pubbliche della Regione	1.976.985	1.976.985
PDA160	D.V.1.a) Debiti v/Aziende sanitarie pubbliche della Regione - per quota FSR	-	-
PDA170	sanitario D.V.1.b) Debiti v/Aziende sanitarie pubbliche della Regione - per finanziamento aggiuntivo corrente LEA	-	-
PDA180	sanitario D.V.1.c) Debiti v/Aziende sanitarie pubbliche della Regione - per finanziamento aggiuntivo corrente extra LEA	-	-
PDA190	compensazione D.V.1.d) Debiti v/Aziende sanitarie pubbliche della Regione - per mobilità in compensazione	-	-
PDA200	compensazione D.V.1.e) Debiti v/Aziende sanitarie pubbliche della Regione - per mobilità non in compensazione	-	-
PDA210	D.V.1.f) Debiti v/Aziende sanitarie pubbliche della Regione - per altre prestazioni	1.976.985	1.976.985
PDA211	per STP D.V.1.g) Debiti v/Aziende sanitarie pubbliche della Regione - per altre prestazioni	-	-
PDA212	aziende sanitarie pubbliche della Regione o Prov. Aut. (extra fondo) D.V.1.h) Debiti v/Aziende sanitarie pubbliche della Regione - per contributi da	-	-
PDA213	aziende sanitarie pubbliche della Regione o Prov. Aut. (extra fondo) L. 210/92 D.V.1.i) Debiti v/Aziende sanitarie pubbliche della Regione - per contributi da	-	-
PDA220	D.V.2) Debiti v/Aziende sanitarie pubbliche Extraregione	-	-
PDA230	D.V.3) Debiti v/Aziende sanitarie pubbliche della Regione per versamenti	-	-
PDA231	D.V.3.a) Debiti v/Aziende Sanitarie pubbliche della Regione per versamenti c/patrimonio netto - finanziamenti per investimenti	-	-
PDA232	D.V.3.b) Debiti v/Aziende sanitarie pubbliche della Regione per versamenti c/patrimonio netto - rimborsi crediti	-	-
PDA233	D.V.3.c) Debiti v/Aziende sanitarie pubbliche della Regione per versamenti c/patrimonio netto - rimborsi crediti	-	-
PDA234	D.V.3.d) Debiti v/Aziende sanitarie pubbliche della Regione per anticipazione ripiano disavanzo programmato dai Piani aziendali di cui all'art.1, comma 528, L. 208/2015	-	-
PDA235	D.V.3.e) Debiti v/Aziende Sanitarie pubbliche della Regione per versamenti c/patrimonio netto - altro	-	-
PDA240	D.VI) DEBITI V/ SOCIETA' PARTECIPATE E/O ENTI DIPENDENTI DELLA	-	-
PDA250	D.VI.1) Debiti v/enti regionali	-	-
PDA260	D.VI.2) Debiti v/sperimentazioni gestionali	-	-
PDA270	D.VI.3) Debiti v/altre partecipate	-	-
PDA280	D.VII) DEBITI V/FORNITORI	-	-
PDA290	D.VII.1) Debiti verso erogatori (privati accreditati e convenzionati) di prestazioni sanitarie	-	-
PDA291	D.VII.1.a) Debiti verso erogatori (privati accreditati e convenzionati) di prestazioni sanitarie	-	-
PDA292	D.VII.1.b) Note di credito da ricevere(privati accreditati e convenzionati)	-	-
PDA300	D.VII.2) Debiti verso altri fornitori	-	-
PDA301	D.VII.2.a) Debiti verso altri fornitori	-	-
PDA302	D.VII.2.b) Note di credito da ricevere (altri fornitori)	-	-
PDA310	D.VIII) DEBITI V/ISTITUTO TESORIERE	-	-
PDA320	D.IX) DEBITI TRIBUTARI	-	-
PDA330	D.X) DEBITI V/ISTITUTI PREVIDENZIALI, ASSISTENZIALI E SICUREZZA SOCIALE	-	-
PDA340	D.XI) DEBITI V/ALTRI	361.554	831.736
PDA350	D.XI.1) Debiti v/altri finanziatori	-	-
PDA360	D.XI.2) Debiti v/dipendenti	-	-
PDA370	D.XI.3) Debiti v/gestioni liquidatorie	-	-
PDA380	D.XI.4) Altri debiti diversi	361.554	831.736
PEZ999	E) RATEI E RISCONTI PASSIVI	-	-
PEA000	E.I) RATEI PASSIVI	-	-
PEA010	E.I.1) Ratei passivi	-	-
PEA020	E.I.2) Ratei passivi v/Aziende sanitarie pubbliche della Regione	-	-
PEA030	E.II) RISCONTI PASSIVI	-	-
PEA040	E.II.1) Risconti passivi	-	-
PEA050	E.II.2) Risconti passivi v/Aziende sanitarie pubbliche della Regione	-	-
PEA060	E.II.3) Risconti passivi - in attuazione dell'art.79, comma1 sexies lettera c), del D.L. 112/2008, convertito in legge 133/2008 e della legge 23 dicembre 2009 n. 191	-	-
PZZ999	F) TOTALE PASSIVO E PATRIMONIO NETTO	5.438.182	5.192.051
PFZ999	G) CONTI D'ORDINE	-	-
PFA000	G.I) CANONI DI LEASING ANCORA DA PAGARE	-	-
PFA010	G.II) DEPOSITI CAUZIONALI	-	-
PFA020	G.III) BENI IN COMODATO	-	-
PFA021	G.IV) CANONI DI PROJECT FINANCING ANCORA DA PAGARE	-	-
PFA030	G.V) ALTRI CONTI D'ORDINE	-	-

SITUAZIONI GESTIONI LIQUIDATORIE AL 31/12/2023 CONFLUITE NELLA ASL 02 LANCIANO VASTO CHIETI _____											
PROSPETTO SPESE LEGALI AMMINISTRAZIONE/ CTU/CTP											
AVVOCATO	GESTIONE LIQUIDATORIA	SITUAZIONE GESTIONE LIQUIDATORIA AFFIDATA AL LEGALE (attore, estremi pronuncia)	(A) IMPORTO SPESE LEGALI DA CORRISPONDERE	EVENTUALI DECRETI INGIUNTIVI NON OPPOSTI, SENTENZE ESECUTIVE, DECRETI DI LIQUIDAZIONE IN FAVORE DEL LEGALE, CTU, CTP <u>specificare estremi</u>	(B) EVENTUALI SOMME GIA' PAGATE	ASSEVERAMENTO SI/NO	IMPORTO EX DGR 326/2021 (A-B)	PAGAMENTI EFFETTUATI AL 31.12.2023	EVENTUALI IMPORTI +/- RISPETTO ALLA SOMMA EX DGR 326/2021	TOTALE DA PAGARE AL 31.12.2023	NOTE (Per es. Eventuali condanne in solido)
XXXX	ex ULSS CHIETI/ORTONA	XXXX Sentenza TAR Abruzzo n. 525/08	€ 6.174,10			SI	€ 6.174,10	€ 6.400,08	€ 225,98	€ 0,00	PAGATO CON DELIBERA C.L. N. 15 DEL 25.08.2023
XXXX	ex ULSS CHIETI/ORTONA	XXXX Sentenza Tribunale di Chieti n. 188/10	€ 4.774,62			SI	€ 4.774,62	€ 4.814,08	€ 39,46	€ 0,00	PAGATO CON DELIBERA C.L. N. 13 DEL 24.08.2023
XXXX	ex ULSS CHIETI/ORTONA	INPS Sentenza Trib. di Chieti n. 711/07	€ 24.620,89			SI	€ 24.620,89	€ 25.522,05	€ 901,16	€ 0,00	PAGATO CON DELIBERA N. 18 DEL 22.09.2023
XXXX	ex ULSS CHIETI/ORTONA	INPS Sentenza Corte d'Appello L'Aquila n. 346/10 - Cassazione n. 4408/13	€ 23.758,82			SI	€ 23.758,82	€ 23.257,50	-€ 501,32	€ 0,00	PAGATO CON DELIBERE 16 E 17 DEL 22.09.2023 (€ 15.166,92 + € 8.090,58)
XXXX	ex ULSS CHIETI/ORTONA	XXXX Sentenza Consiglio di Stato n. 5070/11	€ 8.721,57			SI	€ 8.721,57			€ 8.721,57	
XXXX	ex ULSS CHIETI/ORTONA	XXXX Sentenza TAR Pescara n. 207/99 - Sentenza Consiglio di Stato n. 3945/12	€ 9.615,79			SI	€ 9.615,79	€ 9.615,79	€ 0,00	€ 0,00	PAGATO CON DELIBERA DI LIQUIDAZIONE N. 13 DEL 27.06.2022 CON SOMME ASSEGNATE GIUSTA DPF012/04 DEL 17.01.2022
XXXX	ex ULSS CHIETI/ORTONA	XXXX Sentenza Tribunale di Chieti n. 822/04	€ 3.193,97			SI	€ 3.193,97	€ 3.218,91	€ 24,94	€ 0,00	PAGATO CON DELIBERA C.L. N. 11 DEL 24.08.2023
XXXX	ex ULSS CHIETI/ORTONA	XXXX Sentenza TAR Pescara n. 499/02	€ 3.436,31			SI	€ 3.436,31	€ 3.464,63	€ 28,32	€ 0,00	PAGATO € 3.464,63 CON DELIBERAZIONE N. 4 DEL 23.06.2023
XXXX	ex ULSS CHIETI/ORTONA	XXXX Sentenza Tribunale di Chieti n. 14/02 - Corte d'Appello AQ n. 540/04	€ 63.887,05			SI	€ 63.887,05	€ 64.359,12	€ 472,07	€ 0,00	PAGATO € 39.496,83 CON DELIBERA C.L. 12 DEL 24.08.2023 PROCEDIMENTO TRIBUNALE DI CHIETI 855/96 R.G. SENTENZA N. 14/2002 ED € 24.862,29 CON DELIBERA C.L. N. 14 DEL 24.08.2023
XXXX	ex ULSS CHIETI/ORTONA	XXXX Sentenza Tribunale Chieti n. 742/02	€ 27.850,47			SI	€ 27.850,47	€ 28.079,24	€ 228,77	€ 0,00	PAGATO € 28.079,24 CON DELIBERAZIONE N. 6 DEL 05.07.2023
XXXX	ex ULSS CHIETI/ORTONA	XXXX Sentenza TAR Pescara n. 208/99 - Consiglio di Stato n. 2531/11	€ 4.381,26			SI	€ 4.381,26	€ 1.458,00		€ 2.923,26	PAGATO € 1.458,00 CON DELIBERAZIONE N. 25 DEL 01/12/2023
XXXX	ex ULSS CHIETI/ORTONA	XXXX Tribunale di L'Aquila R.G. n. 1190/11 (Contributo unificato)	€ 1.056,00			SI	€ 1.056,00	€ 1.056,00	€ 0,00	€ 0,00	PAGATO CON DELIBERA N. 19 DEL 22.09.2023

SITUAZIONI GESTIONI LIQUIDATORIE AL 31/12/2023 CONFLUITE NELLA ASL 02 LANCIANO VASTO CHIETI _____											
PROSPETTO SPESE LEGALI AMMINISTRAZIONE/ CTU/CTP											
AVVOCATO	GESTIONE LIQUIDATORIA	SITUAZIONE GESTIONE LIQUIDATORIA AFFIDATA AL LEGALE (attore, estremi pronuncia)	(A) IMPORTO SPESE LEGALI DA CORRISPONDERE	EVENTUALI DECRETI INGIUNTIVI NON OPPOSTI, SENTENZE ESECUTIVE, DECRETI DI LIQUIDAZIONE IN FAVORE DEL LEGALE, CTU, CTP <u>specificare estremi</u>	(B) EVENTUALI SOMME GIA' PAGATE	ASSEVERAMENTO SI/NO	IMPORTO EX DGR 326/2021 (A-B)	PAGAMENTI EFFETTUATI AL 31.12.2023	EVENTUALI IMPORTI +/- RISPETTO ALLA SOMMA EX DGR 326/2021	TOTALE DA PAGARE AL 31.12.2023	NOTE (Per es. Eventuali condanne in solido)
XXXX	ex ULSS CHIETI/ORTONA	XXXX + altri Sentenza Corte di Cassazione n. 26697/11	€ 36.987,22			SI	€ 36.987,22	€ 37.292,38	€ 305,16	€ 0,00	PAGATO CON DELIBERAZIONE N. 6 DEL 05.07.2023 € 19.960,18 (CORTE DI APPELLO DE L'AQUILA N. 1043/03 R.G.C.) + € 17.332,20 (CORTE DI CASSAZIONE N. 6210/09 R.G)
XXXX	ex ULSS CHIETI/ORTONA	ImpresaXXXX	€ 68.436,02			SI	€ 68.436,02			€ 68.436,02	R.G. n. 728/97 Trib. L'Aquila - Ordinanza di sospensione in data 20/07/00, R.G. n. 8058 TAR Lazio - Decreto di Perenzione n. 6179/058, R.G. 1148/95 Ordinanza di cancellazione, R.G. n. 493/97 Tribunale di Chieti - Ordinanza di cancellazione dal ruolo
XXXX	ex ULSS CHIETI/ORTONA	Impresa XXXX	€ 13.000,76			SI	€ 13.000,76			€ 13.000,76	
XXXX		XXXX								€ 0,00	Pagato dalla Regione
XXXX	ex ULSS CHIETI/ORTONA	XXXX Sentenza Tribunale di Chieti n. 251/08	€ 11.255,43			SI	€ 11.255,43	€ 11.521,61	€ 266,18	€ 0,00	PAGATO € 11.521,61 CON DELIBERAZIONE N. 8 DEL 05.07.2023. POSIZIONE INDICATA ERRONEAMENTE DUE VOLTE NEL BILANCIO 2022
XXXX	ex ULSS CHIETI/ORTONA	Sentenza Suprema Corte di Cassazione n. 10432/2019 (R.G. 11916/2017) XXXX	€ 7.084,66			SI	€ 7.084,66	€ 7.084,66	€ 0,00	€ 0,00	
XXXX	ex ULSS CHIETI/ORTONA	XXXX R.G.Es. 18/2014 SENTENZA SUPREMA CORTE DI CASSAZIONE N. 3898/14	€ 10.348,30			SI	€ 10.348,30	€ 10.348,30	€ 0,00	€ 0,00	

SITUAZIONI GESTIONI LIQUIDATORIE AL 31/12/2023 CONFLUITE NELLA ASL 02 LANCIANO VASTO CHIETI _____ PROSPETTO SPESE LEGALI AMMINISTRAZIONE/ CTU/CTP												
AVVOCATO	GESTIONE LIQUIDATORIA	SITUAZIONE GESTIONE LIQUIDATORIA AFFIDATA AL LEGALE (attore, estremi pronuncia)	(A) IMPORTO SPESE LEGALI DA CORRISPONDERE	EVENTUALI DECRETI INGIUNTIVI NON OPPOSTI, SENTENZE ESECUTIVE, DECRETI DI LIQUIDAZIONE IN FAVORE DEL LEGALE, CTU, CTP <u>specificare estremi</u>	(B) EVENTUALI SOMME GIA' PAGATE	ASSEVERAMENTO SI/NO	IMPORTO EX DGR 326/2021 (A-B)	PAGAMENTI EFFETTUATI AL 31.12.2023	EVENTUALI IMPORTI +/- RISPETTO ALLA SOMMA EX DGR 326/2021	TOTALE DA PAGARE AL 31.12.2023	NOTE (Per es. Eventuali condanne in solido)	
XXXX	ex ULSS CHIETI/ORTONA	XXXX/ex ULSS Chieti - R.G.C. n.721/2018 - SENTENZA TRIBUNALE DI L'AQUILA N. 602/2020	€ 36.343,76			SI	€ 36.343,76	€ 36.343,76	€ 0,00	€ 0,00	PAGATO CON DELIBERA DI LIQUIDAZIONE N. 9 DEL 05.05.2022 CON SOMME ASSEGNATE GIUSTA DPF012/04 DEL 17.01.2022	
XXXX	ex ULSS CHIETI/ORTONA	XXXX /ex ULSS Chieti - R.G.C. n. 755/2018- SENTENZA CORTE D'APPELLO DI L'AQUILA N. 968/2020	€ 25.161,06			SI	€ 25.161,06	€ 25.161,06	€ 0,00	€ 0,00		
XXXX	ex ULSS CHIETI/ORTONA	XXXX Sentenza Tribunale di Chieti n. 635/07	€ 5.724,18			SI	€ 5.724,18	€ 14.258,98	€ 8.534,80	€ 0,00	PAGATO CON DELIBERA N. 3 DEL 07.04.2022 CON SOMME ASSEGNATE GIUSTA DPF012/04 DEL 17.01.2022	
XXXX	ex ULSS CHIETI/ORTONA	XXXX Sentenza Tribunale di Chieti n. 1113/03 - Spese Atto di precetto	€ 397,71			NO	€ 397,71			€ 397,71		
XXXX	ex ULSS CHIETI/ORTONA	XXXX Sentenza Tribunale di Chieti n. 1302/03	€ 3.184,28			SI	€ 3.184,28	€ 3.184,28	€ 0,00	€ 0,00	PAGATO CON DELIBERA DI LIQUIDAZIONE N. 12 DEL 27.06.2022 CON SOMME ASSEGNATE GIUSTA DPF012/04 DEL 17.01.2022	
XXXX	ex ULSS CHIETI/ORTONA	XXXX Sentenza Tribunale di Chieti n. 1303/03				SI						
XXXX	ex ULSS CHIETI/ORTONA	XXXX Sentenza Tribunale di Chieti del 14/02/2004	€ 17.536,27			SI	€ 17.536,27	€ 24.781,90	€ 7.245,63	€ 0,00	PAGATO CON DELIBERA DI LIQUIDAZIONE N. 8 DEL 05.05.2022 CON SOMME ASSEGNATE GIUSTA DPF012/04 DEL 17.01.2022	
XXXX	ex ULSS CHIETI/ORTONA	XXXX Sentenza Tribunale di Chieti n. 491/2005	€ 3.677,57			SI	€ 3.677,57	€ 3.756,78	€ 79,21	€ 0,00	PAGATO CON DELIBERA DI LIQUIDAZIONE N. 11 DEL 24,05,2022 CON SOMME ASSEGNATE GIUSTA DPF012/04 DEL 17.01.2022	
XXXX	ex ULSS CHIETI/ORTONA	XXXX + 1	€ 46.652,63			NO	€ 46.652,63			€ 46.652,63		
XXXX	ex ULSS CHIETI/ORTONA	XXXX Sentenza Tribunale di Chieti n. 429/06	€ 5.269,20			SI	€ 5.269,20			€ 5.269,20		
XXXX	ex ULSS CHIETI/ORTONA	XXXX Sentenza Consiglio di tato n. 3861/07	€ 9.390,46			SI	€ 9.390,46	€ 14.040,78	€ 4.650,32	€ 0,00	PAGATO CON DELIBERA N. 07 DEL 07.04.2022	

SITUAZIONI GESTIONI LIQUIDATORIE AL 31/12/2023 CONFLUITE NELLA ASL 02 LANCIANO VASTO CHIETI _____											
PROSPETTO SPESE LEGALI AMMINISTRAZIONE/ CTU/CTP											
AVVOCATO	GESTIONE LIQUIDATORIA	SITUAZIONE GESTIONE LIQUIDATORIA AFFIDATA AL LEGALE (attore, estremi pronuncia)	(A) IMPORTO SPESE LEGALI DA CORRISPONDERE	EVENTUALI DECRETI INGIUNTIVI NON OPPOSTI, SENTENZE ESECUTIVE, DECRETI DI LIQUIDAZIONE IN FAVORE DEL LEGALE, CTU, CTP <u>specificare estremi</u>	(B) EVENTUALI SOMME GIA' PAGATE	ASSEVERAMENTO SI/NO	IMPORTO EX DGR 326/2021 (A-B)	PAGAMENTI EFFETTUATI AL 31.12.2023	EVENTUALI IMPORTI +/- RISPETTO ALLA SOMMA EX DGR 326/2021	TOTALE DA PAGARE AL 31.12.2023	NOTE (Per es. Eventuali condanne in solido)
XXXX	ex ULSS CHIETI/ORTONA	XXXX Sentenza TAR Abruzzo n. 388/08	€ 12.325,99			SI	€ 12.325,99	€ 12.777,13	€ 451,14	€ 0,00	PAGATO € 12.777,13 CON DELIBERAZIONE N. 7 DEL 05.07.2023
XXXX	ex ULSS LANCIANO/VASTO	XXXX Sentenza Tribunale L'Aquila n. 624/11	€ 12.272,70			SI	€ 12.272,70	€ 12.374,12	€ 101,42	€ 0,00	PAGATO CON DELIBERA DI LIQUIDAZIONE N. 10 DEL 24.05.2022 CON SOMME ASSEGNATE GIUSTA DPF012/04 DEL 17.01.2022
XXXX	ex ULSS LANCIANO/VASTO	XXXX Sentenza Corte d'Appello L'Aquila n. 711/2018	€ 8.025,16			SI	€ 8.025,16	€ 8.025,16	€ 0,00	€ 0,00	PAGATO € 8.025,16 CON DELIBERA N. 5 DEL 03.07.2023.
XXXX	ex ULSS CHIETI/ORTONA	XXXX Sentenza Tribunale di L'Aquila n. 25/13	€ 11.043,20	Atto di pignoramento presso terzi		SI	€ 11.043,20	€ 11.043,40	€ 0,20	€ 0,00	PAGATO CON DELIBERA DI LIQUIDAZIONE N. 17 DEL 27.06.2022 COM SOMME ASSEGNATE GIUSTA DPF012/04 DEL 17.01.2022
XXXX	ex ULSS CHIETI/ORTONA	XXXX Sentenza Tribunale di L'Aquila n. 25/13	€ 919,58	spese procedura di pignoramento p.t.		NO	€ 919,58			€ 919,58	IN CORSO DELIBERA DI LIQUIDAZIONE CON SOMME ASSEGNATE GIUSTA DPF012/04 DEL 17.01.2022
XXXX	ex ULSS CHIETI/ORTONA	Impresa XXXX	€ 17.945,90	CTP nel procedimentl R.G. n.194/96 Ee n. 195/96 - Sentenza Trib. L'Aquila n. n.78/2013 e n. 82/2013		SI	€ 17.945,90			€ 17.945,90	LIQUIDATO CON DELIBERAZIONE C.L. N. 28 DEL 29/12/2023. PAGATO E CONTABILIZZATO A GENNAIO 2024.
XXXX	ex ULSS CHIETI/ORTONA	Impresa XXXX	€ 23.102,23	CTU nel procedimento n. 195/99 Decreti di Liquidazione Tribunale di L'Aquila in data 08/02/2013 e 11/07/2013		SI	€ 23.102,23			€ 23.102,23	
XXXX	ex ULSS CHIETI/ORTONA	Impresa Ing. XXXX D.I. n. 843/94 - Sentenza Tribunale di Chieti n. 191/08	€ 4.338,31			SI	€ 4.338,31	€ 4.890,71	€ 552,40	€ 0,00	PAGATO CON DELIBERA DI LIQUIDAZIONE N.14 DEL 27.06.2022 CON SOMME ASSEGNATE GIUSTA DPF012/04 DEL 17.01.2022
XXXX	ex ULSS CHIETI/ORTONA	Impresa XXXX	€ 26.710,33			NO	€ 26.710,33			€ 26.710,33	
			€ 141.870,65			SI	€ 141.870,65	€ 202.517,87	€ 60.647,22	€ 0,00	PAGATO € 20.539,33 CON DETERMINAZIONE DIRIGENZIALE N. 280 DEL 22.06.2015. PAGATO €

SITUAZIONI GESTIONI LIQUIDATORIE AL 31/12/2023 CONFLUITE NELLA ASL 02 LANCIANO VASTO CHIETI _____ PROSPETTO SPESE LEGALI AMMINISTRAZIONE/ CTU/CTP											
AVVOCATO	GESTIONE LIQUIDATORIA	SITUAZIONE GESTIONE LIQUIDATORIA AFFIDATA AL LEGALE (attore, estremi pronuncia)	(A) IMPORTO SPESE LEGALI DA CORRISPONDERE	EVENTUALI DECRETI INGIUNTIVI NON OPPOSTI, SENTENZE ESECUTIVE, DECRETI DI LIQUIDAZIONE IN FAVORE DEL LEGALE, CTU, CTP <u>specificare estremi</u>	(B) EVENTUALI SOMME GIA' PAGATE	ASSEVERAMENTO SI/NO	IMPORTO EX DGR 326/2021 (A-B)	PAGAMENTI EFFETTUATI AL 31.12.2023	EVENTUALI IMPORTI +/- RISPETTO ALLA SOMMA EX DGR 326/2021	TOTALE DA PAGARE AL 31.12.2023	NOTE (Per es. Eventuali condanne in solido)
XXXX	ex ULSS CHIETI/ORTONA	Impresa Ing.XXXX III° lotto Corte d'Appello AQ R.G. 402/96 - I° lotto Tribunale Chieti R.G. 518/90, II° lotto Tribunale Chieti, R.G. 207/90, II° lotto Corte d'Appello AQ RG 247/07, III°lotto Cassazione R.G. 396/06, III° lotto Cassazione R.G. 17399/07, III° lotto Corte Appello Roma R.G. 4127/07	€ 76.245,70			SI	€ 76.245,70	€ 76.245,70	€ 0,00	€ 0,00	380 DEL 23.08.2015. PAGATO € 62.787,76 CON DELIBERAZIONE N. 22 DEL 23.09.2022. PAGATO € 37.442,85 CON DELIBERA C.L. N.20 DEL 31.10.2023. PAGATO €115.024,90 CON DELIBERAZIONE C.L. 21 DEL 31.10.2023. PAGATO € 33438,65 CON DELIBERA N. 22 DEL 31.10.2023 ED € 9.530,07 CON DELIBERA N.23 DEL 31.10.2023. <u>L'IMPORTO IN + RISPETTO ALLA DGR 326/2021 PARI AD € 60.647,22 RIGUARDA SOLO GLI INTERESSI</u>
XXXX	ex ULSS CHIETI/ORTONA	Corte di Appello Roma R.G. 7979/05					€ 33.109,86	€ 49.076,38	€ 15.966,52	€ 0,00	DEBITO ACCERTATO GIUSTA DELIBERAZIONE N. 4/2015 ED ASSEVERATO CON VERBALE COLLEGIO SINDACALE n.10 del 13.11.2023.PAGATO CON DELIBERAZIONE C.L. N. 27 DEL 29/12/2023. <u>NEL BILANCIO 2022 NELLA COLONNA EX DGR 326/2021 E' STATO ERRONEAMENTE INDICATO L'IMPORTO DI € 50.045,60 ANZICHE' QUELLO CORRETTO DI € 33.109,86. L'IMPORTO IN + RISPETTO ALLA DGR 326/2021 PARI AD € 15.966,52 RIGUARDA GLI INTERESSI PER € 14.796,75 E LA DIFFERENZA A TITOLO DI ONORARI RISPETTO ALLA SOMMA INDICATA NELLA DGR 326/2021 PER € 1.169,77.</u>
XXXX	ex ULSS CHIETI/ORTONA	Impresa XXXX CTU - Perizia di Stima R.G. Es.18/14	€ 2.983,81			SI	€ 2.983,81			€ 2.983,81	
XXXX	ex ULSS CHIETI/ORTONA	Impresa XXXX CTP - Perizia del 06/11/2004 - R.G. 207/90	€ 2.453,33			SI	€ 2.453,33			€ 2.453,33	
XXXX	ex ULSS CHIETI/ORTONA	Impresa XXXX CTP - R.G.773/05 Tribunale L'Aquila, R.G. 402/96 Corte Appello L'Aquila	€ 12.403,79			SI	€ 12.403,79	€ 12.403,79		€ 0,00	PAGATO CON DELIBERAZIONE C.L. N. 26 DEL 06/12/2023

SITUAZIONI GESTIONI LIQUIDATORIE AL 31/12/2023 CONFLUITE NELLA ASL 02 LANCIANO VASTO CHIETI _____											
PROSPETTO SPESE LEGALI AMMINISTRAZIONE/ CTU/CTP											
AVVOCATO	GESTIONE LIQUIDATORIA	SITUAZIONE GESTIONE LIQUIDATORIA AFFIDATA AL LEGALE (attore, estremi pronuncia)	(A) IMPORTO SPESE LEGALI DA CORRISPONDERE	EVENTUALI DECRETI INGIUNTIVI NON OPPOSTI, SENTENZE ESECUTIVE, DECRETI DI LIQUIDAZIONE IN FAVORE DEL LEGALE, CTU, CTP <u>specificare estremi</u>	(B) EVENTUALI SOMME GIA' PAGATE	ASSEVERAMENTO SI/NO	IMPORTO EX DGR 326/2021 (A-B)	PAGAMENTI EFFETTUATI AL 31.12.2023	EVENTUALI IMPORTI +/- RISPETTO ALLA SOMMA EX DGR 326/2021	TOTALE DA PAGARE AL 31.12.2023	NOTE (Per es. Eventuali condanne in solido)
XXXX	ex ULSS CHIETI/ORTONA	Impresa XXXX CTU - R.G.773/05 Tribunale L'Aquila - Ordinanza del 24/01/2015	€ 7.612,80			SI	€ 7.612,80			€ 7.612,80	
XXXX	ex ULSS CHIETI/ORTONA	XXXX Sentenza Corte Appello L'Aquila 232/12	€ 2.657,55			SI	€ 2.657,55	€ 3.527,56	€ 870,01	€ 0,00	PAGATO CON DELIBERE DI LIQUIDAZIONE N.6 E N. 7 DEL 07.04.2022 CON SOMME ASSEGNATE GIUSTA DPF012/04 DEL 17.01.2022. RIF. D.I. 324/2020 € 18.688,01; D.I. 325/2020 € 340.165,61. IMPORTI COMPRESIVI DI SPESE LEGALI AVV. XXXX+ INTERESSI
XXXX	ex ULSS CHIETI/ORTONA	XXXX Sentenza Tribunale Chieti 683/10	€ 3.775,80			SI	€ 3.775,80	€ 5.011,63	€ 1.235,83	€ 0,00	
XXXX	ex ULSS CHIETI/ORTONA	XXXX Sentenza Tribunale Chieti 610/06	€ 22.054,40			SI	€ 22.054,40	€ 30.650,37	€ 8.595,97	€ 0,00	
XXXX	ex ULSS CHIETI/ORTONA	XXXX Sentenza Corte Appello L'Aquila 1467/07	€ 7.104,15			SI	€ 7.104,15	€ 9.896,58	€ 2.792,43	€ 0,00	
XXXX	ex ULSS CHIETI/ORTONA	Impresa XXXX IV Lotto - Sentenza Tribunale L'Aquila 78/2013	€ 72.237,00			SI	€ 72.237,00	€ 95.911,85	€ 23.674,85	€ 0,00	
XXXX	ex ULSS CHIETI/ORTONA	Impresa XXXX VI Lotto - Sentenza Tribunale L'Aquila 83/2013	€ 84.777,62			SI	€ 84.777,62	€ 112.555,12	€ 27.777,50	€ 0,00	
XXXX	ex ULSS CHIETI/ORTONA	Impresa XXXX VI Lotto - Sentenza Tribunale Chieti R.G.543/97	€ 27.436,23			SI	€ 27.436,23	€ 40.344,53	€ 12.908,30	€ 0,00	
XXXX	ex ULSS CHIETI/ORTONA	Impresa XXXX IV Lotto - Sentenza Tribunale Chieti R.G.542/97	€ 22.982,22			SI	€ 22.982,22	€ 33.775,42	€ 10.793,20	€ 0,00	
XXXX	ex ULSS CHIETI/ORTONA	XXXX Sentenza Tribunale di Chieti n. 417/12	€ 6.914,96			SI	€ 6.914,96	€ 9.330,32	€ 2.415,36	€ 0,00	
XXXX	ex ULSS CHIETI/ORTONA	XXXX c/Gestione Liquidatoria ex ULSS Chieti. Decreto ingiuntivo n. 325/2020 Tribunale di Chieti					€ 0,00	€ 2.990,96	€ 2.990,96	€ 0,00	
XXXX	ex ULSS CHIETI/ORTONA	XXXX c/Gestione Liquidatoria ex ULSS Chieti. Decreto ingiuntivo n. 324/2020 Tribunale di Chieti					€ 0,00	€ 818,50	€ 818,50	€ 0,00	
XXXX	ex ULSS CHIETI/ORTONA	CTU Perizia XXXX	€ 1.400,00			NO	€ 1.400,00			€ 1.400,00	

SITUAZIONI GESTIONI LIQUIDATORIE AL 31/12/2023 CONFLUITE NELLA ASL 02 LANCIANO VASTO CHIETI _____ PROSPETTO SPESE LEGALI AMMINISTRAZIONE/ CTU/CTP											
AVVOCATO	GESTIONE LIQUIDATORIA	SITUAZIONE GESTIONE LIQUIDATORIA AFFIDATA AL LEGALE (attore, estremi pronuncia)	(A) IMPORTO SPESE LEGALI DA CORRISPONDERE	EVENTUALI DECRETI INGIUNTIVI NON OPPOSTI, SENTENZE ESECUTIVE, DECRETI DI LIQUIDAZIONE IN FAVORE DEL LEGALE, CTU, CTP specificare estremi	(B) EVENTUALI SOMME GIA' PAGATE	ASSEVERAMENTO SI/NO	IMPORTO EX DGR 326/2021 (A-B)	PAGAMENTI EFFETTUATI AL 31.12.2023	EVENTUALI IMPORTI +/- RISPETTO ALLA SOMMA EX DGR 326/2021	TOTALE DA PAGARE AL 31.12.2023	NOTE (Per es. Eventuali condanne in solido)
XXXX	ex ULSS CHIETI/ORTONA	XXXX /ex ULSS Chieti - R.G.C. n. 3270/96 - SENTENZA TRIBUNALE DI CHIETI N. 160/2008	€ 14.172,63			SI	€ 14.172,63	€ 14.172,63	€ 0,00	€ 0,00	PAGATO CON DELIBERA N. 5 DEL 07.04.2022 CON SOMME ASSEGNATE GIUSTA DPF012/04 DEL 17.01.2022
XXXX	ex ULSS CHIETI/ORTONA	XXXX/ex ULSS Chieti - R.G.C. n. 351/2015 - SENTENZA TRIBUNALE DI L'AQUILA N. 226/2020			La somma delle tre sentenze nel 2020 era € 12974,61	SI					PAGATO CON DELIBERA N. 5 DEL 07.04.2022 CON SOMME ASSEGNATE GIUSTA DPF012/04 DEL 17.01.2022
XXXX	ex ULSS CHIETI/ORTONA	XXXX/ex ULSS Chieti - R.G.C. n. 2462/97 - SENTENZA TRIBUNALE DI CHIETI N. 1142/2006-				SI					PAGATO CON DELIBERA N. 5 DEL 07.04.2022 CON SOMME ASSEGNATE GIUSTA DPF012/04 DEL 17.01.2022
XXXX	ex ULSS LANCIANO-VASTO	Sentenza Tribunale Ddi L'Aquila n. 587/2014 - R.G.12232008 - XXXX D.I. R.G. 28/2021	€ 0,00			SI	€ 0,00			€ 0,00	PAGATO REGIONE ABRUZZO - ATTO DI PIGNORAMENTO PRESSO TERZI IN DATA 12.10.10 NOTIFICATO ALLA REGIONE ABRUZZO E PERVENUTA CON NOTA PROT. 310021/06.11.19
XXXX	ex ULSS LANCIANO-VASTO	Tribunale di Bari ErediXXXX/EX ULSS LANCIANO Sentenza del 23/07/2020 RG n.4143/2008	€ 36.488,12		€ 34.577,16	SI	€ 1.910,96	€ 1.910,96	€ 0,00	€ 0,00	PAGATO CON DELIBERA N. 4 DEL 07.04.2022 A TITOLO DI SALDO SPESE DET. N. 311 DEL 03.08.2021, CON SOMME ASSEGNATE GIUSTA DPF012/04 DEL 17.01.2022
XXXX	ex ULSS LANCIANO-VASTO	Ricorso per ATP XXXX/ex ULSS Vasto R.G. 1889/2019 - C.T.I. del 15.09.2020	€ 4.873,70			SI	€ 4.873,70	€ 4.873,70	€ 0,00	€ 0,00	PAGATO € 4.873.70 CON DELIBERA N. 10 DEL 24.08.2023
XXXX	ex ULSS CHIETI/ORTONA	XXXX/ex ULSS Chieti - R.G. N. 480/2017 - SENTENZA TRIBUNALE DI CHIETI N. 24/2020	€ 7.295,60			SI	€ 7.295,60	€ 7.295,60	€ 0,00	€ 0,00	PAGATO € 7.295,60 CON DELIBERAZIONE N. 9 DEL 06.07.2023
XXXX	ex ULSS CHIETI/ORTONA	XXXX/ex ULSS Ortona TAR PESCARA R.G. 393/1990 - XXXX/ex ULSS Ortona Tribunale di GDL Chieti R.G. 7/1993	€ 6.193,36			SI	€ 6.193,00	€ 6.139,00	€ 0,00	€ 0,00	PAGATO CON DELIBERA DI LIQUIDAZIONE N. 20 DEL 28.07.2022 CON SOMME ASSEGNATE GIUSTA DPF012/04 DEL 17.01.2022
XXXX	ex ULSS CHIETI/ORTONA	XXXX ex ULSS Ortona - Tribunale di Chieti R.G. 150/1988	€ 11.655,16			SI	€ 11.655,16	€ 11.665,16	€ 0,00	€ 0,00	PAGATO CON DELIBERA DI LIQUIDAZIONE N. 19 DEL 28.07.2022 CON SOMME ASSEGNATE GIUSTA DPF012/04 DEL 17.01.2022

SITUAZIONI GESTIONI LIQUIDATORIE AL 31/12/2023 CONFLUITE NELLA ASL 02 LANCIANO VASTO CHIETI _____											
PROSPETTO SPESE LEGALI AMMINISTRAZIONE/ CTU/CTP											
AVVOCATO	GESTIONE LIQUIDATORIA	SITUAZIONE GESTIONE LIQUIDATORIA AFFIDATA AL LEGALE (attore, estremi pronuncia)	(A) IMPORTO SPESE LEGALI DA CORRISPONDERE	EVENTUALI DECRETI INGIUNTIVI NON OPPOSTI, SENTENZE ESECUTIVE, DECRETI DI LIQUIDAZIONE IN FAVORE DEL LEGALE, CTU, CTP specificare estremi	(B) EVENTUALI SOMME GIA' PAGATE	ASSEVERAMENTO SI/NO	IMPORTO EX DGR 326/2021 (A-B)	PAGAMENTI EFFETTUATI AL 31.12.2023	EVENTUALI IMPORTI +/- RISPETTO ALLA SOMMA EX DGR 326/2021	TOTALE DA PAGARE AL 31.12.2023	NOTE (Per es. Eventuali condanne in solido)
		TOTALE	€ 1.174.192,34		€ 34.577,16		€ 1.172.724,68	€ 1.139.244,04	€ 195.092,49	€ 228.529,13	

POSIZIONI DEBITORIE FUORI DALL'ELENCO EX DGR 326/21											
XXXX	ex ULSS CHIETI/ORTONA	XXXX Tribunale Civile di Chieti, sez. lavoro (905/2020 r.g.c.)				SI	- €	- €	€ 1.532,08	€ 1.532,08	nota pec Avv. XXXX in data 09.05.2022. DELIBERA DI ACCERTAMENTO N. 8 DEL 21/02/2024. ASSEVERAMENTO VERBALE N. 04 DEL 05/03/2024
XXXX	ex ULSS CHIETI/ORTONA	XXXX- Tribunale Civile di L'Aquila (1461/2008 r.g.c.)				SI	- €	- €	€ 8.900,63	€ 8.900,63	nota pec Avv. XXXX in data 09.05.2022. DELIBERA DI ACCERTAMENTO N. 24 DEL 01/12/2023. ASSEVERAMENTO VERBALE COLLEGIO SINDACALE N. 02 DEL 12/02/2024
XXXX	ex ULSS CHIETI/ORTONA	XXXX opposizione all'esecuzione. Titolo esecutivo sent. 228/2010 Tribunale di Chieti. Pignoramento presso terzi 251/2013 R.G. Es. Mob.				SI	- €	- €	€ 1.777,69	€ 1.777,69	nota email Avv. XXXX in data 23.05.2022. DELIBERA ACCERTAMENTO N. 01 DEL 25/01/2024. ASSEVERAMENTO VERBALE COLLEGIO SINDACALE N. 02 DEL 12/02/2024
XXXX	ex ULSS CHIETI/ORTONA	XXXX. Corte di Cassazione n. R.G. 26393/20. Ordinanza n. 2065/23 di estinzione del giudizio per rinuncia				NO	- €	- €	€ 5.626,74	€ 5.626,74	note email Avv. XXXX in data 09/11/2022, 21/12/2022, 10/02/2023, prot. 24811 del 06/03/2024, prot n. 40152 del 15/04/2024. Delibera di accertamento in corso di adozione. SI RILEVA MINOR DEBITO RISPETTO AL BILANCIO 2022 PER € 3.782,17
XXXX	ex ULSS CHIETI/ORTONA	XXXX + altri. Corte di Cassazione n. R.G. 19851/2020				NO	- €	- €	€ 5.318,49	€ 5.318,49	nota email Avv. XXXX del 09/05/2023, prot. 24811 del 06/03/2024. prot. n. 42639 del 22/04/2024. Delibera di accertamento in corso di adozione

SITUAZIONI GESTIONI LIQUIDATORIE AL 31/12/2023 CONFLUITE NELLA ASL 02 LANCIANO VASTO CHIETI _____											
PROSPETTO SPESE LEGALI AMMINISTRAZIONE/ CTU/CTP											
AVVOCATO	GESTIONE LIQUIDATORIA	SITUAZIONE GESTIONE LIQUIDATORIA AFFIDATA AL LEGALE (attore, estremi pronuncia)	(A) IMPORTO SPESE LEGALI DA CORRISPONDERE	EVENTUALI DECRETI INGIUNTIVI NON OPPOSTI, SENTENZE ESECUTIVE, DECRETI DI LIQUIDAZIONE IN FAVORE DEL LEGALE, CTU, CTP <u>specificare estremi</u>	(B) EVENTUALI SOMME GIA' PAGATE	ASSEVERAMENTO SI/NO	IMPORTO EX DGR 326/2021 (A-B)	PAGAMENTI EFFETTUATI AL 31.12.2023	EVENTUALI IMPORTI +/- RISPETTO ALLA SOMMA EX DGR 326/2021	TOTALE DA PAGARE AL 31.12.2023	NOTE (Per es. Eventuali condanne in solido)
XXXX	ex ULSS CHIETI/ORTONA	Impresa XXXX Sentenza Tribunale de L'Aquila R.G. 773/2005				SI	€ 0,00	€ 0,00	€ 72.397,56	€ 72.397,56	DEBITO ACCERTATO GIUSTA DELIBERAZIONE N. 4/2015 ED ASSEVERATO CON VERBALE COLLEGIO SINDACALE n.10 del 13.11.2023.
XXXX	ex ULSS CHIETI/ORTONA	Corte di Cassazione R.G. 2404/2008				SI	€ 0,00	€ 0,00	€ 37.168,60	€ 37.168,60	DEBITO ACCERTATO GIUSTA DELIBERAZIONE N. 4/2015 ED ASSEVERATO CON VERBALE COLLEGIO SINDACALE n.10 del 13.11.2023.
		TOTALE GENERALE					€ 1.184.379,84	€ 1.150.909,20	€ 327.814,28	€ 361.250,92	

SITUAZIONI GESTIONI LIQUIDATORIE SENTENZE DI CONDANNA ESECUTIVE																										
Attore	GESTIONE LIQUIDATORIA	REGIONE CONVENUTA (1)		CAUSALE (2)	ESTREMI PRONUNCIA GIUDICIALE				RICHIESTA RESPIRATIVA DALL'ENTE		SENTENZA DI CONDANNA APPELLATA DALL'ENTE		PASSAGGIO IN GIUDICATO		(A)	(B)	(C)	Eventuali procedure esecutive SINO (4)	(D)	ASSEVERAMENTO SINO	SOMMA DA PAGARE AL 31.12.2020	SOMMA DA PAGARE AL 31.12.2021	Pagamenti e eventuali riserve sentenze sopravvenute	SOMMA DA PAGARE AL 31.12.2022	SOMMA DA PAGARE AL 31.12.2023	NOTE per es. Aggiornamento sull'eventuale esposto proposto avverso la sentenza di condanna, Atto di precetto, Pignoramento, Ricorso per ottemperanza, Condanna in solido con... (Somma corrisposta da Assicurazioni)
		SI	NO		TIPO	numero	data	Organo giudicante e sede (3)	SI specificare data udienza	NO	SI (in attesa del giudizio)	NO	SI	NO	SORTE CAPITALE	IMPORTO SPESE LEGALI DI CONTROPARTE	INTERESSI a rivalutazione alla data del xxxxxx									
IMPRESA XXXX	EX ULSS CHIETI - ORTONA	x		MAGGIORI SPESE PER ESECUZIONE LAVORI	SENTENZA	84/2015	24/01/2015	TRIBUNALE ORDINARIO L'AQUILA		NO			SI		€ 61.099,84			NO		NO	61.099,84 €	61.099,84 €		0,00 €	0,00 €	Il debito è stato dichiarato estinto per compensazione decreto del G.E. del 09.02.2021 comunicato dal Curatore Fallimentare in data 12.02.2021
IMPRESA XXXX	EX ULSS CHIETI - ORTONA		x	CREDITI PER ESECUZIONE LAVORI	SENTENZA	181/2008	14/02/2008	TRIBUNALE ORDINARIO CHIETI		NO			SI		€ 42.127,00			NO		NO	42.127,00 €	42.127,00 €		0,00 €	0,00 €	Il debito è stato dichiarato estinto per compensazione decreto del G.E. del 09.02.2021 comunicato dal Curatore Fallimentare in data 12.02.2021
IMPRESA XXXX	EX ULSS CHIETI - ORTONA		x	CREDITI PER ESECUZIONE LAVORI	SENTENZA	1058/2012	17/07/2012	CORTE D'APPELLO DI L'AQUILA		NO	si (in attesa del giudizio)		SI		€ 200.000,00			NO		NO	200.000,00 €	200.000,00 €		0,00 €	0,00 €	Il debito è stato dichiarato estinto per compensazione decreto del G.E. del 09.02.2021 comunicato dal Curatore Fallimentare in data 12.02.2021
XXXX	EX ULSS LANCIANO VASTO	x		RESIDUO COMPENSO PER ESECUZIONE LAVORI	SENTENZA	624/2011	13/09/2011	TRIBUNALE DI L'AQUILA		NO	SI (in attesa del giudizio)	SENTENZA APPELLATA DA CONTROPARTE	SI		€ 302,64			NO		NO	302,64 €	€ 302,64		€ 302,64	€ 302,64	
XXXX	EX ULSS CHIETI			LAVORO Avviso di addebito INPS n. 332-2022-0001487-61-000 del 24.03.2022. Regularizzazione posizione contributiva Sig. XXXX	AVVISO ADEBITO INPS										21.087,49 €				SI		- €			21.087,49 €	0,00 €	Avviso di addebito INPS n. 332-2022-0001487-61-000 del 24.03.2022. PAGATO CON DELIBERA N. 01 DEL 24.01.2023
TOTALE															€ 2.560.669,80	€ 41.659,05	€ 46.706,45		€ 2.944.110,68		548.798,57 €	303.529,48 €	0,00 €	21.390,13 €	302,64 €	

(1) indicare se è convenuta la Regione Abruzzo e specificare nelle note se si tratta di eventuale condanna in solido con xxxx
(2) indicare sommariamente l'oggetto ex risarcimento danni alla persona, crediti da lavoro, crediti per esecuzione lavori, ecc.
(3) indicare grado di giudizio: Tribunale, Corte d'appello, Cassazione, TAR, Consiglio di Stato, Sentenza Giudice dell'Ottemperanza
(4) indicare se sono già state interprese procedure esecutive, specificando la tipologia e l'eventuale esito nella colonna "NOTE", nonché gli importi eventualmente già pagati nella specifica colonna (1)
(5) somma da pagare, al netto di eventuali somme già corrisposte a seguito di procedure esecutive

SITUAZIONI GESTIONI LIQUIDATORIE CONFLUITE NELLA ASL LANCIANO VASTO CHIETI										
CREDITI DERIVANTI DA AZIONI DI RIVALSA (nelle condanne in solido) E/O RECUPERATORIE (per condanna della controparte), eventuali ALTRI CREDITI										
Attore	GESTIONE LIQUIDATORIA	REGIONE CONVENUTA (1)		CAUSALE (2)	ESTREMI PRONUNCIA GIUDIZIALE				CREDITO DELLA GESTIONE LIQUIDATORIA DERIVANTE AZIONE DI RIVALSA E/O RECUPERATORIA, ALTRI CREDITI	NOTE
		SI	NO		TIPO	numero	data	Organo giudicante e sede (3)		
XXXX	ex ULSS di Chieti	si		crediti per esecuzione lavori	sentenza (R.G. n. 02404/2008)	n. 3898/2014	10/01/2014	Suprema Corte di Cassazione	€ 11.726,00 per spese legali+ € 474,00 per esborsi, oltre oneri di legge	
XXXX	ex ULSS di Chieti	si		crediti per esecuzione lavori	sentenza (R.G. n.1437/2015)	n. 1159/2020	15/09/2020	Corte d'Appello L'Aquila	€ 22.917,00 per spese di giudizio, oltre oneri, rimborsi e contributo unificato	
XXXX	ex ULSS di Chieti	si		crediti per esecuzione lavori	sentenza (R.G. n. 7979/2005)	n. 4127/2007	11/07/2007	Corte d'Appello Roma	€ 1.199.299,84 oltre interessi dal 22.12.98 al saldoa titolo di risarcimento, € 5.500,00 per onorari oltre accessori, €1.100 per spese, € 2.500,00 per diritti ed € 9.500,00 per onorari, oltre accessori per il giudizio di rinvio	
XXXX	ex ULSS di Chieti	si		crediti per interessi attivi	sentenza (R.G. n. 7979/2005)	n. 4127/2008	12/07/2007	Corte d'Appello Roma	€ 1.935.594,37	
XXXX	ex ULSS di Chieti		no	crediti per esecuzione lavori	sentenza (R.G. n. 195/1999)	n. 78/2013	22/01/2013	Tribunale L'Aquila	€ 525.896,06	Ordinanza Commissario ad acta in data 06.11.2018. Credito nei confronti della Regione Abruzzo estinto giusta DPF012/51 del 19/10/2023 (provvisorio di entrata nr. 2 del 06/11/2023 di complessivi € 1.976.985,43)
XXXX	ex ULSS di Chieti		no	crediti per esecuzione lavori	sentenza (R.G. n. 194/1999)	n.80/2013	22/01/2013	Tribunale L'Aquila	€ 1.450.615,37	Ordinanza Commissario ad acta in data 06.11.2019. Credito nei confronti della Regione Abruzzo estinto giusta DPF012/51 del 19/10/2023 (provvisorio di entrata nr. 2 del 06/11/2023 di complessivi € 1.976.985,43)
					sentenza	n.22855/2014		Suprema Corte di Cassazione	€ 474,00	Credito nei confronti della Regione Abruzzo estinto giusta DPF012/51 del 19/10/2023 (provvisorio di entrata nr. 2 del 06/11/2023 di complessivi € 1.976.985,43)

(1) indicare se è convenuta la Regione Abruzzo

(2) indicare sommariamente l'oggetto: es. risarcimento danni alla persona, crediti da lavoro , crediti per esecuzione lavori, ecc.

(3) indicare grado di giudizio: Tribunale, Corte d'appello, Cassazione, TAR, Consiglio di Stato, Sentenza Giudice dell'Ottemperanza

05387-0521/0000/00 20240110 T2TBED
05387 BPER BANCA S.P.A.
TESORERIA 00521 AVEZZANO SEDE
0 ENTE 8130303 ASL CHIETI G.LIQ.A95

PROCEDURA TESORERIA 2000
VERIFICA DI CASSA DEL 31.12.2023

PAGINA

1

408

ESERCIZIO 2023

E N T R A T E		CONTO DI DIRITTO	CONTO DI FATTO
0 FONDO DI CASSA DELL'ESERCIZIO 2022			
0 REVERSALI EMESSE	771.418,00		
		771.418,00	771.418,00
0 RISCOSSIONI DA REGOLARIZZARE CON REVERSALI		1.976.985,43	1.976.985,43
0		-----	-----
0 TOTALE DELLE ENTRATE		2.748.403,43	2.748.403,43
-			
U S C I T E		CONTO DI DIRITTO	CONTO DI FATTO
0 DEFICIT DI CASSA DELL'ESERCIZIO 2022			
0 MANDATI EMESSI	771.418,00		
		771.418,00	771.418,00
0 PAGAMENTI DA REGOLARIZZARE CON MANDATI			
0		-----	-----
0 TOTALE DELLE USCITE		771.418,00	771.418,00
-			
0 SALDO RISULTANTE DAL CONTO DI DIRITTO		1.976.985,43	
0 SALDO RISULTANTE DAL CONTO DI FATTO			1.976.985,43
-			
FIDO CONCESSO			
-			
0 -----	IL SEGRETARIO	IL DIRETTORE / IL PRESIDE	IL TESORIERE / IL CASSIERE
	-----	-----	-----

TESORERIA 0521 AVEZZANO SEDE

ENTE 8250304 - ASL 03 LANCIANO-VASTO EX 95 LANCIANO

OSITUAZIONE AL 31/12/2023

OSALDO BANCA D'ITALIA SUL CONTO DI CONTABILITA' SPECIALE N. 0076998

TOTALI DI CUI TOTALE
SOMME VINCOLATE

315,20

OPERAZIONI DEL TESORIERE DA REGOLARIZZARE IN B.I.:

SBILANCIO DEL GIORNO (MOD. 62 S.C.)

GIROFONDI DEL GIORNO

ALTRE OPERAZIONI DELLA BANCA D'ITALIA NON REGistrate DAL TESORIERE:

ACCREDITI DEL GIORNO

ADDEBITI DEL GIORNO

SALDO BANCA D'ITALIA AGGIORNATO (1)

315,20

ALTRE OPERAZIONI REGOLATE IN B.I. ANNO SUCCESSIVO:

PAGAMENTI

ANNULLO PAGAMENTI

INCASSI

ANNULLO INCASSI

ALTRE OPERAZIONI

SALDO BANCA D'ITALIA RICONCILIATO ALLA FINE ESERCIZIO (2)

315,20

SALDO COMPLESSIVO CONTI CORRENTI C/O TESORIERE AL 31/12

0,00

SISTEMAZIONI ESEGUITE NELL'ANNO SUCCESSIVO

ADDEBITI DA CONTABILIZZARE NEI CONTI DI TESORERIA

ACCREDITI DA CONTABILIZZARE NEI CONTI DI TESORERIA

ALTRE OPERAZIONI

SALDO COMPLESSIVO CONTI TESORERIA RICONCILIATO (5)

315,20

TOTALE VERIFICA DI CASSA (SALDO DI FATTO) = (1) + (5)

SOMME INDISPONIBILI PER PIGNORAMENTI E ALTRI IMPEGNI

VINCOLI UTILIZZATI

ANTICIPAZIONE UTILIZZATA

ANTICIPAZIONE ACCORDATA/FIDO ACCORDATO

IL TESORIERE 05387 - BPER BANCA S.P.A.

REGIONE ABRUZZO

AZIENDA SANITARIA LOCALE 02

LANCIANO VASTO CHIETI



RENDICONTO FINANZIARIO 2023 - RIADOZIONE

Riproduzione cartacea del documento informatico sottoscritto digitalmente da
PIROLA FLAVIA SIMONETTA il 15/07/2024 15:22:14, GRIPPA GIAMPAOLO il 15/07/2024 15:18:55
DE BENEDICTIS CLAUDIA il 15/07/2024 13:07:45 ai sensi dell'art. 20 e 23 del D.lgs 82/2005
Delibera del Direttore Generale: 2024 / 1123 del 15/07/2024

RENDICONTO FINANZIARIO 2023		Anno 2023 Importi in €/unità	Anno 2022 Importi in €/unità
OPERAZIONI DI GESTIONE REDDITUALE			
(+)	Risultato di esercizio	-41.127.477	-23.920.825
	- Voci che non hanno effetto sulla liquidità: costi e ricavi non monetari		
(+)	ammortamenti fabbricati	8.705.212	8.691.992
(+)	ammortamenti altre immobilizzazioni materiali	6.576.574	6.831.393
(+)	ammortamenti immobilizzazioni immateriali	147.788	213.198
	Ammortamenti	15.429.574	15.736.583
(-)	Utilizzo finanziamenti per investimenti	-15.275.278	-15.588.156
(-)	Utilizzo fondi riserva: investimenti, incentivi al personale, successioni e donazioni, plusvalenze da reinvestire	0	0
	utilizzo contributi in c/capitale e fondi riserva	-15.275.278	-15.588.156
(+)	accantonamenti SUMAI	265.000	255.000
(-)	pagamenti SUMAI	-624.855	-537.400
(+)	accantonamenti TFR	0	0
(-)	pagamenti TFR	0	0
	- Premio operosità medici SUMAI + TFR	-359.855	-282.400
(+/-)	Rivalutazioni/svalutazioni di attività finanziarie	0	0
(+)	accantonamenti a fondi svalutazioni	0	0
(-)	utilizzo fondi svalutazioni	0	0
	- Fondi svalutazione di attività	0	0
(+)	accantonamenti a fondi per rischi e oneri	13.307.805	15.865.468
(-)	utilizzo fondi per rischi e oneri	-8.586.655	-17.360.372
	- Fondo per rischi ed oneri futuri	4.721.151	-1.494.904
	TOTALE Flusso di CCN della gestione corrente	-36.611.886	-1.628.877
(+)/(-)	aumento/diminuzione debiti verso regione e provincia autonoma, esclusa la variazione relativa a debiti per acquisto di beni strumentali	-241.414.585	-137.911.655
(+)/(-)	aumento/diminuzione debiti verso comune	42.699	720.000
(+)/(-)	aumento/diminuzione debiti verso aziende sanitarie pubbliche	64.261	2.523.875
(+)/(-)	aumento/diminuzione debiti verso arpa	-103	-3.304
(+)/(-)	aumento/diminuzione debiti verso fornitori	-10.258.870	-88.306.930
(+)/(-)	aumento/diminuzione debiti tributari	-3.452.639	7.866.210
(+)/(-)	aumento/diminuzione debiti verso istituti di previdenza	-114.190	-14.012.572
(+)/(-)	aumento/diminuzione altri debiti	1.585.287	-364.418
(+)/(-)	aumento/diminuzione debiti (escl forn di immob e C/C bancari e istituto tesoriere)	-253.548.140	-229.488.794
(+)/(-)	aumento/diminuzione ratei e risconti passivi	9.596	0
(+)/(-)	diminuzione/aumento crediti parte corrente v/stato quote indistinte	-326	0
(+)/(-)	diminuzione/aumento crediti parte corrente v/stato quote vincolate	0	0
(+)/(-)	diminuzione/aumento crediti parte corrente v/Regione per gettito addizionali Irpef e Irap	0	0
(+)/(-)	diminuzione/aumento crediti parte corrente v/Regione per partecipazioni regioni a statuto speciale	0	0
(+)/(-)	diminuzione/aumento crediti parte corrente v/Regione - vincolate per partecipazioni regioni a statuto speciale	0	0
(+)/(-)	diminuzione/aumento crediti parte corrente v/Regione - gettito fiscalità regionale	0	0
(+)/(-)	diminuzione/aumento crediti parte corrente v/Regione - altri contributi extrafondo	0	0
(+)/(-)	diminuzione/aumento crediti parte corrente v/Regione	233.392.217	177.624.021
(+)/(-)	diminuzione/aumento crediti parte corrente v/Comune	-177.701	-1.455.176
(+)/(-)	diminuzione/aumento crediti parte corrente v/Asl-Ao	89	1.661.734
(+)/(-)	diminuzione/aumento crediti parte corrente v/ARPA	0	0
(+)/(-)	diminuzione/aumento crediti parte corrente v/Erario	-68.271	-168.105
(+)/(-)	diminuzione/aumento crediti parte corrente v/Altri	7.859.209	-28.176.675
	diminuzione/aumento di crediti	241.005.217	149.485.799
(+)/(-)	diminuzione/aumento di attività finanziarie che non costituiscono immobilizzazioni	0	0
(+)/(-)	diminuzione/aumento del magazzino	562.749	-181.730
(+)/(-)	diminuzione/aumento di acconti a fornitori per magazzino	0	0
(+)/(-)	diminuzione/aumento rimanenze	562.749	-181.730
(+)/(-)	diminuzione/aumento ratei e risconti attivi	0	0
	A - Totale operazioni di gestione reddituale	-48.582.463	-81.813.603
ATTIVITÀ DI INVESTIMENTO			
(-)	Acquisto costi di impianto e di ampliamento	0	0
(-)	Acquisto costi di ricerca e sviluppo	0	0
(-)	Acquisto diritti di brevetto e diritti di utilizzazione delle opere d'ingegno	0	-77.049
(-)	Acquisto immobilizzazioni immateriali in corso	0	0
(-)	Acquisto altre immobilizzazioni immateriali	-89.106	0
(-)	Acquisto Immobilizzazioni Immateriali	-89.106	-77.049
(+)	Valore netto contabile costi di impianto e di ampliamento dismessi	0	0
(+)	Valore netto contabile costi di ricerca e sviluppo dismessi	0	0

Riproduzione cartacea del documento informatico sottoscritto digitalmente da
PIROLA FLAVIA SIMONETTA il 15/07/2024 15:22:14, GRIPPA GIAMPAOLO il 15/07/2024 15:18:55
DE BENEDICTIS CLAUDIA il 15/07/2024 13:07:45 ai sensi dell'art. 20 e 23 del D.lgs 82/2005
Delibera del Direttore Generale: 2024 / 1123 del 15/07/2024

RENDICONTO FINANZIARIO 2023		Anno 2023 Importi in €/unità	Anno 2022 Importi in €/unità
(+)	Valore netto contabile Diritti di brevetto e diritti di utilizzazione delle opere d'ingegno dismessi	0	0
(+)	Valore netto contabile immobilizzazioni immateriali in corso dismesse	0	0
(+)	Valore netto contabile altre immobilizzazioni immateriali dismesse	0	0
(+)	Valore netto contabile Immobilizzazioni Immateriali dismesse	0	0
(-)	Acquisto terreni	0	0
(-)	Acquisto fabbricati	-21.320	-860.028
(-)	Acquisto impianti e macchinari	0	-866.234
(-)	Acquisto attrezzature sanitarie e scientifiche	-4.423.372	-4.259.451
(-)	Acquisto mobili e arredi	-93.598	-65.281
(-)	Acquisto automezzi	-113.881	0
(-)	Acquisto altri beni materiali	-7.415.208	-439.997
(-)	Acquisto Immobilizzazioni Materiali	-12.067.379	-6.490.991
(+)	Valore netto contabile terreni dismessi	0	0
(+)	Valore netto contabile fabbricati dismessi	0	0
(+)	Valore netto contabile impianti e macchinari dismessi	0	0
(+)	Valore netto contabile attrezzature sanitarie e scientifiche dismesse	0	0
(+)	Valore netto contabile mobili e arredi dismessi	0	0
(+)	Valore netto contabile automezzi dismessi	0	0
(+)	Valore netto contabile altri beni materiali dismessi	0	0
(+)	Valore netto contabile Immobilizzazioni Materiali dismesse	0	0
(-)	Acquisto crediti finanziari	0	0
(-)	Acquisto titoli	0	0
(-)	Acquisto Immobilizzazioni Finanziarie	0	0
(+)	Valore netto contabile crediti finanziari dismessi	0	0
(+)	Valore netto contabile titoli dismessi	0	0
(+)	Valore netto contabile Immobilizzazioni Finanziarie dismesse	0	0
(+/-)	Aumento/Diminuzione debiti v/fornitori di immobilizzazioni	0	0
B - Totale attività di investimento		-12.156.485	-6.568.040
ATTIVITÀ DI FINANZIAMENTO			
(+)/(-)	diminuzione/aumento crediti vs Stato (finanziamenti per investimenti)	0	-1.564.876
(+)/(-)	diminuzione/aumento crediti vs Regione (finanziamenti per investimenti)	-133.715	-70.648.284
(+)/(-)	diminuzione/aumento crediti vs Regione (aumento fondo di dotazione)	0	0
(+)/(-)	diminuzione/aumento crediti vs Regione (ripiamo perdite)	-1.523.551	73.279.862
(+)/(-)	diminuzione/aumento crediti vs Regione (copertura debiti al 31.12.2005)	0	0
(+)	aumento fondo di dotazione	-1.657.266	1.066.702
(+)	aumento contributi in c/capitale da regione e da altri	8.244.646	44.000.000
(+)/(-)	altri aumenti/diminuzioni al patrimonio netto*	23.970.405	9.962.556
(+)/(-)	aumenti/diminuzioni nette contabili al patrimonio netto	32.215.051	53.962.556
(+)/(-)	aumento/diminuzione debiti C/C bancari e istituto tesoriere*	0	0
(+)	assunzione nuovi mutui*	0	0
(-)	mutui quota capitale rimborsata	0	0
C - Totale attività di finanziamento		30.557.786	55.029.259
FLUSSO DI CASSA COMPLESSIVO (A+B+C)		-30.181.162	-33.352.384
Delta liquidità tra inizio e fine esercizio (al netto dei conti bancari passivi)		-30.181.162	-33.352.384
Squadratura tra il valore delle disponibilità liquide nello SP e il valore del flusso di cassa complessivo		0	0

REGIONE ABRUZZO

AZIENDA SANITARIA LOCALE 02

LANCIANO VASTO CHIETI



CONFRONTO DATI

CONSUNTIVO-PREVISIONALI ANNO 2023 - RIADOZIONE

VOCE MODELLO CE		Consuntivo 2023	Preventivo 2023
	A) Valore della produzione		
AA0010	A.1) Contributi in c/esercizio	800.081.838	770.669.193
AA0020	A.1.A) Contributi da Regione o Prov. Aut. per quota F.S. regionale	792.857.128	770.379.418
AA0030	A.1.A.1) da Regione o Prov. Aut. per quota F.S. regionale indistinto	776.176.587	760.140.000
AA0031	A.1.A.1.1) Finanziamento indistinto	723.831.332	760.140.000
AA0032	A.1.A.1.2) Finanziamento indistinto finalizzato da Regione	30.406.950	0
AA0033	A.1.A.1.3) Funzioni	21.938.305	0
AA0034	A.1.A.1.3.A) Funzioni - Pronto Soccorso	21.938.305	0
AA0035	A.1.A.1.3.B) Funzioni - Altro	0	0
AA0036	A.1.A.1.4) Quota finalizzata per il Piano aziendale di cui all'art.1, comma 528, L.208/2015	0	0
AA0040	A.1.A.2) da Regione o Prov. Aut. per quota F.S. regionale vincolato	16.680.541	10.239.418
AA0050	A.1.B) Contributi c/esercizio (extra fondo)	7.224.711	289.775
AA0060	A.1.B.1) da Regione o Prov. Aut. (extra fondo)	102.546	163.477
AA0070	A.1.B.1.1) Contributi da Regione o Prov. Aut. (extra fondo) vincolati	102.546	163.477
AA0080	A.1.B.1.2) Contributi da Regione o Prov. Aut. (extra fondo) - Risorse aggiuntive da bilancio regionale a titolo di	0	0
AA0090	A.1.B.1.3) Contributi da Regione o Prov. Aut. (extra fondo) - Risorse aggiuntive da bilancio regionale a titolo di	0	0
AA0100	A.1.B.1.4) Contributi da Regione o Prov. Aut. (extra fondo) - Altrc	0	0
AA0110	A.1.B.2) Contributi da Aziende sanitarie pubbliche della Regione o Prov. Aut. (extra fondo)	0	0
AA0120	A.1.B.2.1) Contributi da Aziende sanitarie pubbliche della Regione o Prov. Aut. (extra fondo) vincolati	0	0
AA0130	A.1.B.2.2) Contributi da Aziende sanitarie pubbliche della Regione o Prov. Aut. (extra fondo) altrc	0	0
AA0140	A.1.B.3) Contributi da altri soggetti pubblici (extra fondo)	7.122.164	126.298
AA0141	A.1.B.3.1) Contributi da Ministero della salute (extra-fondo)	5.596.066	100.000
AA0150	A.1.B.3.2) Contributi da altri soggetti pubblici (extra fondo) vincolati	1.232.906	26.298
AA0160	A.1.B.3.3) Contributi da altri soggetti pubblici (extra fondo) L. 210/92	0	0
AA0170	A.1.B.3.4) Contributi da altri soggetti pubblici (extra fondo) altrc	293.192	0
AA0171	A.1.B.3.5) Contributi da altri soggetti pubblici (extra fondo) - in attuazione dell'ast.79, comma 1 sexies lettera c),	0	0
AA0180	A.1.C) Contributi c/esercizio per ricerca	0	0
AA0190	A.1.C.1) Contributi da Ministero della Salute per ricerca corrente	0	0
AA0200	A.1.C.2) Contributi da Ministero della Salute per ricerca finalizzata	0	0
AA0210	A.1.C.3) Contributi da Regione ed altri soggetti pubblici per ricerca	0	0
AA0220	A.1.C.4) Contributi da privati per ricerca	0	0
AA0230	A.1.D) Contributi c/esercizio da privati	0	0
AA0240	A.2) Rettifica contributi c/esercizio per destinazione ad investimenti	-3.470.281	-4.955.900
AA0250	A.2.A) Rettifica contributi in c/esercizio per destinazione ad investimenti - da Regione o Prov. Aut.	-3.215.808	-4.955.900
AA0260	A.2.B) Rettifica contributi in c/esercizio per destinazione ad investimenti - altri contributi	-254.472	0
AA0270	A.3) Utilizzo fondi per quote inutilizzate contributi vincolati di esercizi precedenti	1.836.300	2.443.745
AA0271	A.3.A) Utilizzo fondi per quote inutilizzate contributi di esercizi precedenti da Regione o Prov. Aut. per	0	0
AA0280	A.3.B) Utilizzo fondi per quote inutilizzate contributi di esercizi precedenti da Regione o Prov. Aut. per	0	2.443.745
AA0290	A.3.C) Utilizzo fondi per quote inutilizzate contributi di esercizi precedenti da soggetti pubblici (extra	1.836.300	0
AA0300	A.3.D) Utilizzo fondi per quote inutilizzate contributi di esercizi precedenti per ricerca	0	0
AA0310	A.3.E) Utilizzo fondi per quote inutilizzate contributi vincolati di esercizi precedenti da privati	0	0
AA0320	A.4) Ricavi per prestazioni sanitarie e sociosanitarie a rilevanza sanitaria	70.674.511	68.963.535
AA0330	A.4.A) Ricavi per prestazioni sanitarie e sociosanitarie a rilevanza sanitaria erogate a soggetti pubblici	63.719.581	63.128.364
AA0340	A.4.A.1) Ricavi per prestaz. sanitarie e sociosanitarie a rilevanza sanitaria erogate ad Aziende sanitarie pubbliche	48.969.435	50.232.751
AA0350	A.4.A.1.1) Prestazioni di ricovero	24.353.090	24.399.397
AA0360	A.4.A.1.2) Prestazioni di specialistica ambulatoriale	9.686.539	9.334.415
AA0361	A.4.A.1.3) Prestazioni di pronto soccorso non seguito da ricovero	0	0
AA0370	A.4.A.1.4) Prestazioni di psichiatria residenziale e semiresidenziale	1.882.994	1.596.069
AA0380	A.4.A.1.5) Prestazioni di File F	6.426.037	7.848.233
AA0390	A.4.A.1.6) Prestazioni servizi MMG, PLS, Contin. assistenziale	57.016	47.471
AA0400	A.4.A.1.7) Prestazioni servizi farmaceutica convenzionata	265.540	916.656
AA0410	A.4.A.1.8) Prestazioni termali	0	0
AA0420	A.4.A.1.9) Prestazioni trasporto ambulanze ed elisoccorso	165.069	31.690
AA0421	A.4.A.1.10) Prestazioni assistenza integrativa	0	0
AA0422	A.4.A.1.11) Prestazioni assistenza protesica	0	0
AA0423	A.4.A.1.12) Prestazioni assistenza riabilitativa extraospedaliera	0	0
AA0424	A.4.A.1.13) Ricavi per cessione di emocomponenti e cellule staminali	0	0
AA0425	A.4.A.1.14) Prestazioni assistenza domiciliare integrata (ADI)	0	0
AA0430	A.4.A.1.15) Altre prestazioni sanitarie e socio-sanitarie a rilevanza sanitaria	6.133.151	6.058.820
AA0440	A.4.A.2) Ricavi per prestaz. sanitarie e sociosanitarie a rilevanza sanitaria erogate ad altri soggetti pubblici	407.357	424.532
AA0450	A.4.A.3) Ricavi per prestaz. sanitarie e sociosanitarie a rilevanza sanitaria erogate a soggetti pubblici Extraregione	14.342.788	12.471.081
AA0460	A.4.A.3.1) Prestazioni di ricovero	8.546.125	8.330.616
AA0470	A.4.A.3.2) Prestazioni ambulatoriali	2.314.164	2.335.187
AA0471	A.4.A.3.3) Prestazioni pronto soccorso non seguite da ricovero	0	0
AA0480	A.4.A.3.4) Prestazioni di psichiatria non soggetta a compensazione (resid. e semiresid.)	0	0
AA0490	A.4.A.3.5) Prestazioni di File F	1.525.774	609.397
AA0500	A.4.A.3.6) Prestazioni servizi MMG, PLS, Contin. assistenziale Extraregione	126.173	109.668
AA0510	A.4.A.3.7) Prestazioni servizi farmaceutica convenzionata Extraregione	283.157	284.527
AA0520	A.4.A.3.8) Prestazioni termali Extraregione	0	0
AA0530	A.4.A.3.9) Prestazioni trasporto ambulanze ed elisoccorso Extraregione	652.582	0
AA0541	A.4.A.3.10) Prestazioni assistenza integrativa da pubblico (extraregione)	0	0
AA0542	A.4.A.3.11) Prestazioni assistenza protesica da pubblico (extraregione)	0	0
AA0550	A.4.A.3.12) Ricavi per cessione di emocomponenti e cellule staminali Extraregione	0	0
AA0560	A.4.A.3.13) Ricavi GSA per differenziale saldo mobilità interregionale	0	0
AA0561	A.4.A.3.14) Altre prestazioni sanitarie e sociosanitarie a rilevanza sanitaria erogate a soggetti pubblici Extraregione	0	0
AA0570	A.4.A.3.15) Altre prestazioni sanitarie e sociosanitarie a rilevanza sanitaria non soggette a compensazione	0	0
AA0580	A.4.A.3.15.A) Prestazioni di assistenza riabilitativa non soggette a compensazione Extraregione	0	0
AA0590	A.4.A.3.15.B) Altre prestazioni sanitarie e socio-sanitarie a rilevanza sanitaria non soggette a compensazione	0	0
AA0600	A.4.A.3.16) Altre prestazioni sanitarie a rilevanza sanitaria - Mobilità attiva Internazionale	894.814	801.686
AA0601	A.4.A.3.17) Altre prestazioni sanitarie a rilevanza sanitaria - Mobilità attiva Internazionale rilevata dalle AO, AOU,	0	0
AA0602	A.4.A.3.18) Altre prestazioni sanitarie e socio sanitarie a rilevanza sanitaria ad Aziende sanitarie e casse mutua estera	0	0
AA0610	A.4.B) Ricavi per prestazioni sanitarie e sociosanitarie a rilevanza sanitaria erogate da privati	2.321.183	1.254.252
AA0620	A.4.B.1) Prestazioni di ricovero da priv. Extraregione in compensazione (mobilità attiva),	2.051.548	1.107.207
AA0630	A.4.B.2) Prestazioni ambulatoriali da priv. Extraregione in compensazione (mobilità attiva),	269.634	147.044
AA0631	A.4.B.3) Prestazioni di pronto soccorso non seguite da ricovero da priv. Extraregione in compensazione (mobilità	0	0
AA0640	A.4.B.4) Prestazioni di File F da priv. Extraregione in compensazione (mobilità attiva),	0	0
AA0650	A.4.B.5) Altre prestazioni sanitarie e sociosanitarie a rilevanza sanitaria erogate da privati v/residenti Extraregione in	0	0
AA0660	A.4.C) Ricavi per prestazioni sanitarie e sociosanitarie a rilevanza sanitaria erogate a privati	1.203.163	1.618.282
AA0670	A.4.D) Ricavi per prestazioni sanitarie erogate in regime di intramoenia	3.430.586	2.962.637
AA0680	A.4.D.1) Ricavi per prestazioni sanitarie intramoenia - Area ospedaliera	3.053.307	2.577.000
AA0690	A.4.D.2) Ricavi per prestazioni sanitarie intramoenia - Area specialistica	76.805	96.839

	VOCE MODELLO CE	Consuntivo 2023	Preventivo 2023
AA0700	A.4.D.3) Ricavi per prestazioni sanitarie intramoenia - Area sanità pubblica	0	0
AA0710	A.4.D.4) Ricavi per prestazioni sanitarie intramoenia - Consulenze (ex art. 55 c.1 lett. c), d) ed ex art. 57-58,	0	0
AA0720	A.4.D.5) Ricavi per prestazioni sanitarie intramoenia - Consulenze (ex art. 55 c.1 lett. c), d) ed ex art. 57-58)	0	0
AA0730	A.4.D.6) Ricavi per prestazioni sanitarie intramoenia - Altro	300.473	288.798
AA0740	A.4.D.7) Ricavi per prestazioni sanitarie intramoenia - Altro (Aziende sanitarie pubbliche della Regione,	0	0
AA0750	A.5) Concorsi, recuperi e rimborsi	10.888.523	9.851.104
AA0760	A.5.A) Rimborsi assicurativi	388.548	1.177.911
AA0770	A.5.B) Concorsi, recuperi e rimborsi da Regione	120	82
AA0780	A.5.B.1) Rimborso degli oneri stipendiali del personale dell'azienda in posizione di comando presso la Regione	120	0
AA0790	A.5.B.2) Altri concorsi, recuperi e rimborsi da parte della Regione	0	82
AA0800	A.5.C) Concorsi, recuperi e rimborsi da Aziende sanitarie pubbliche della Regione	18.253	42.234
AA0810	A.5.C.1) Rimborso degli oneri stipendiali del personale dipendente dell'azienda in posizione di comando presso	0	0
AA0820	A.5.C.2) Rimborsi per acquisto beni da parte di Aziende sanitarie pubbliche della Regione	0	0
AA0830	A.5.C.3) Altri concorsi, recuperi e rimborsi da parte di Aziende sanitarie pubbliche della Regione	18.253	42.234
AA0831	A.5.C.4) Altri concorsi, recuperi e rimborsi da parte della Regione - GS4	0	0
AA0840	A.5.D) Concorsi, recuperi e rimborsi da altri soggetti pubblici	76.781	854.074
AA0850	A.5.D.1) Rimborso degli oneri stipendiali del personale dipendente dell'azienda in posizione di comando presso altri	75.994	64.442
AA0860	A.5.D.2) Rimborsi per acquisto beni da parte di altri soggetti pubblici	0	0
AA0870	A.5.D.3) Altri concorsi, recuperi e rimborsi da parte di altri soggetti pubblici	787	789.632
AA0880	A.5.E) Concorsi, recuperi e rimborsi da privati	10.404.821	7.776.803
AA0890	A.5.E.1) Rimborso da aziende farmaceutiche per Pay back	7.459.333	2.748.000
AA0900	A.5.E.1.1) Pay-back per il superamento del tetto della spesa farmaceutica territoriale	0	0
AA0910	A.5.E.1.2) Pay-back per superamento del tetto della spesa farmaceutica ospedaliera	4.471.013	0
AA0920	A.5.E.1.3) Ulteriore Pay-back	2.988.320	2.748.000
AA0921	A.5.E.2) Rimborso per Pay-back su dispositivi medici	0	0
AA0930	A.5.E.3) Altri concorsi, recuperi e rimborsi da privati	2.945.488	5.028.803
AA0940	A.6) Compartecipazione alla spesa per prestazioni sanitarie (Ticket)	8.432.505	8.320.863
AA0950	A.6.A) Compartecipazione alla spesa per prestazioni sanitarie - Ticket sulle prestazioni di specialistica	8.289.739	8.201.717
AA0960	A.6.B) Compartecipazione alla spesa per prestazioni sanitarie - Ticket sul pronto soccorso	142.766	119.146
AA0970	A.6.C) Compartecipazione alla spesa per prestazioni sanitarie (Ticket) - Altro	0	0
AA0980	A.7) Quota contributi c/capitale imputata all'esercizio	15.275.278	16.405.133
AA0990	A.7.A) Quota imputata all'esercizio dei finanziamenti per investimenti dallo Stato	174.007	0
AA1000	A.7.B) Quota imputata all'esercizio dei finanziamenti per investimenti da Regione	4.262.592	4.262.592
AA1010	A.7.C) Quota imputata all'esercizio dei finanziamenti per beni di prima dotazione	4.960.666	4.960.666
AA1020	A.7.D) Quota imputata all'esercizio dei contributi in c/ esercizio FSR destinati ad investimenti	5.838.485	7.181.875
AA1030	A.7.E) Quota imputata all'esercizio degli altri contributi in c/ esercizio destinati ad investimenti	0	0
AA1040	A.7.F) Quota imputata all'esercizio di altre poste del patrimonio netto	39.528	0
AA1050	A.8) Incrementi delle immobilizzazioni per lavori interni	0	0
AA1060	A.9) Altri ricavi e proventi	825.286	1.796.623
AA1070	A.9.A) Ricavi per prestazioni non sanitarie	0	0
AA1080	A.9.B) Fitti attivi ed altri proventi da attività immobiliari	14.785	17.780
AA1090	A.9.C) Altri proventi diversi	810.501	1.778.843
AZ9999	Totale valore della produzione (A)	904.543.961	873.494.295
	B) Costi della produzione		
BA0010	B.1) Acquisti di beni	169.458.869	140.971.865
BA0020	B.1.A) Acquisti di beni sanitari	168.521.915	139.880.108
BA0030	B.1.A.1) Prodotti farmaceutici ed emoderivati	104.465.020	84.038.943
BA0040	B.1.A.1.1) Medicinali con AIC, ad eccezione di vaccini ed emoderivati di produzione regionale	101.438.242	81.334.585
BA0050	B.1.A.1.2) Medicinali senza AIC	770.080	466.472
BA0051	B.1.A.1.3) Ossigeno e altri gas medicali	2.256.698	2.057.360
BA0060	B.1.A.1.4) Emoderivati di produzione regionale	0	180.526
BA0061	B.1.A.1.4.1) Emoderivati di produzione regionale da pubblico (Aziende sanitarie pubbliche della Regione) - Mobilità	0	0
BA0062	B.1.A.1.4.2) Emoderivati di produzione regionale da pubblico (Aziende sanitarie pubbliche della Regione) - Mobilità	0	0
BA0063	B.1.A.1.4.3) Emoderivati di produzione regionale da altri soggetti	0	180.526
BA0070	B.1.A.2) Sangue ed emocomponenti	973.267	52.918
BA0080	B.1.A.2.1) da pubblico (Aziende sanitarie pubbliche della Regione) - Mobilità intraregionale	0	0
BA0090	B.1.A.2.2) da pubblico (Aziende sanitarie pubbliche extra Regione) - Mobilità extraregionale	973.267	52.918
BA0100	B.1.A.2.3) da altri soggetti	0	0
BA0210	B.1.A.3) Dispositivi medici	55.990.262	49.976.321
BA0220	B.1.A.3.1) Dispositivi medici	40.048.899	35.064.619
BA0230	B.1.A.3.2) Dispositivi medici impiantabili attivi	3.637.710	2.601.303
BA0240	B.1.A.3.3) Dispositivi medico diagnostici in vitro (IVD)	12.303.653	12.310.400
BA0250	B.1.A.4) Prodotti dietetici	901.594	1.091.371
BA0260	B.1.A.5) Materiali per la profilassi (vaccini)	4.004.753	2.271.455
BA0270	B.1.A.6) Prodotti chimici	70.755	48.435
BA0280	B.1.A.7) Materiali e prodotti per uso veterinario	28.792	24.529
BA0290	B.1.A.8) Altri beni e prodotti sanitari	2.087.394	2.376.135
BA0300	B.1.A.9) Beni e prodotti sanitari da Aziende sanitarie pubbliche della Regione	78	0
BA0301	B.1.a.9.1) Prodotti farmaceutici ed emoderivati	0	0
BA0302	B.1.a.9.2) Sangue ed emocomponenti	0	0
BA0303	B.1.a.9.3) Dispositivi medici	0	0
BA0304	B.1.a.9.4) Prodotti dietetici	0	0
BA0305	B.1.a.9.5) Materiali per la profilassi (vaccini)	0	0
BA0306	B.1.a.9.6) Prodotti chimici	0	0
BA0307	B.1.a.9.7) Materiali e prodotti per uso veterinario	0	0
BA0308	B.1.a.9.8) Altri beni e prodotti sanitari	78	0
BA0310	B.1.B) Acquisti di beni non sanitari	936.954	1.091.758
BA0320	B.1.B.1) Prodotti alimentari	0	0
BA0330	B.1.B.2) Materiali di guardaroba, di pulizia e di convivenza in genere	101.218	139.934
BA0340	B.1.B.3) Combustibili, carburanti e lubrificanti	242.355	271.671
BA0350	B.1.B.4) Supporti informatici e cancelleria	515.734	499.127
BA0360	B.1.B.5) Materiale per la manutenzione	15.846	3.765
BA0370	B.1.B.6) Altri beni e prodotti non sanitari	61.801	177.261
BA0380	B.1.B.7) Beni e prodotti non sanitari da Aziende sanitarie pubbliche della Regione	0	0
BA0390	B.2) Acquisti di servizi	438.066.664	403.863.230
BA0400	B.2.A) Acquisti servizi sanitari	371.823.909	343.476.545
BA0410	B.2.A.1) Acquisti servizi sanitari per medicina di base	42.965.565	42.553.471
BA0420	B.2.A.1.1) - da convenzione	42.416.760	42.114.353
BA0430	B.2.A.1.1.A) Costi per assistenza MMG	27.996.152	29.360.232
BA0440	B.2.A.1.1.B) Costi per assistenza PLS	6.325.016	6.777.640
BA0450	B.2.A.1.1.C) Costi per assistenza Continuità assistenziale	4.995.279	2.954.444

	VOCE MODELLO CE	Consuntivo 2023	Preventivo 2023
BA0460	B.2.A.1.1.D) Altro (medicina dei servizi, psicologi, medici 118, ecc)	3.100.313	3.022.037
BA0470	B.2.A.1.2) - da pubblico (Aziende sanitarie pubbliche della Regione) - Mobilità intraregionale	161.571	145.659
BA0480	B.2.A.1.3) - da pubblico (Aziende sanitarie pubbliche Extraregione) - Mobilità extraregionale	387.234	293.459
BA0490	B.2.A.2) Acquisti servizi sanitari per farmaceutica	57.970.501	57.775.497
BA0500	B.2.A.2.1) - da convenzione	57.140.168	56.300.503
BA0510	B.2.A.2.2) - da pubblico (Aziende sanitarie pubbliche della Regione)- Mobilità intraregionale	125.183	950.855
BA0520	B.2.A.2.3) - da pubblico (Extraregione)	705.151	524.139
BA0530	B.2.A.3) Acquisti servizi sanitari per assistenza specialistica ambulatoriale	30.109.434	26.250.448
BA0540	B.2.A.3.1) - da pubblico (Aziende sanitarie pubbliche della Regione)	8.452.600	7.713.045
BA0541	B.2.A.3.2) Prstazioni di pronto soccorso non seguite da ricovero - da pubblico (Aziende sanitarie pubbliche della	0	0
BA0550	B.2.A.3.3) - da pubblico (altri soggetti pubbl. della Regione)	0	0
BA0551	B.2.A.3.4) Prstazioni di pronto soccorso non seguite da ricovero - da pubblico (altri soggetti pubblici della Regione,	0	0
BA0560	B.2.A.3.5) - da pubblico (Extraregione)	8.192.268	6.484.777
BA0561	B.2.A.3.6) Prstazioni di pronto soccorso non seguite da ricovero - da pubblico (extraregione,	0	0
BA0570	B.2.A.3.7) - da privato - Medici SUMAI	5.016.949	4.467.855
BA0580	B.2.A.3.8) - da privato	8.227.206	7.438.883
BA0590	B.2.A.3.8.A) Servizi sanitari per assistenza specialistica da IRCCS privati e Policlinici privat	0	0
BA0591	B.2.A.3.8.B) Servizi sanitari per prestazioni di pronto soccorso non seguite da ricovero - da IRCCS privati e policlinici	0	0
BA0600	B.2.A.3.5.C) Servizi sanitari per assistenza specialistica da Ospedali Classificati privat	0	0
BA0601	B.2.A.3.8.D) Servizi sanitari per prestazioni di pronto soccorso non seguite da ricovero - da ospedali classificati privat	0	0
BA0610	B.2.A.3.5.E) Servizi sanitari per assistenza specialistica da Case di Cura private	4.682.784	4.258.881
BA0611	B.2.A.3.8.F) Servizi sanitari per prestazioni di pronto soccorso non seguite da ricovero - da case di cura private	0	0
BA0620	B.2.A.3.5.G) Servizi sanitari per assistenza specialistica da altri privati	3.544.422	3.180.002
BA0621	B.2.A.3.8.H) Servizi sanitari per prestazioni di pronto soccorso non seguite da ricovero - da altri privat	0	0
BA0630	B.2.A.3.9) - da privato per cittadini non residenti - Extraregione (mobilità attiva in compensazione,	220.411	145.888
BA0631	B.2.A.3.10) Servizi sanitari per prestazioni di pronto soccorso non seguite da ricovero - da privati per cittadini non	0	0
BA0640	B.2.A.4) Acquisti servizi sanitari per assistenza riabilitativa	25.118.725	29.108.562
BA0650	B.2.A.4.1) - da pubblico (Aziende sanitarie pubbliche della Regione)	2.980.167	3.764.976
BA0660	B.2.A.4.2) - da pubblico (altri soggetti pubbl. della Regione)	0	0
BA0670	B.2.A.4.3) - da pubblico (Extraregione) non soggetti a compensazione	0	0
BA0680	B.2.A.4.4) - da privato (intraregionale)	20.366.214	24.291.474
BA0690	B.2.A.4.5) - da privato (extraregionale)	1.772.344	1.052.112
BA0700	B.2.A.5) Acquisti servizi sanitari per assistenza integrativa	936.189	0
BA0710	B.2.A.5.1) - da pubblico (Aziende sanitarie pubbliche della Regione)	0	0
BA0720	B.2.A.5.2) - da pubblico (altri soggetti pubbl. della Regione)	0	0
BA0730	B.2.A.5.3) - da pubblico (Extraregione)	0	0
BA0740	B.2.A.5.4) - da privato	936.189	0
BA0750	B.2.A.6) Acquisti servizi sanitari per assistenza protesica	17.479.792	13.905.292
BA0760	B.2.A.6.1) - da pubblico (Aziende sanitarie pubbliche della Regione)	0	0
BA0770	B.2.A.6.2) - da pubblico (altri soggetti pubbl. della Regione)	0	0
BA0780	B.2.A.6.3) - da pubblico (Extraregione)	0	0
BA0790	B.2.A.6.4) - da privato	17.479.792	13.905.292
BA0800	B.2.A.7) Acquisti servizi sanitari per assistenza ospedaliera	105.994.024	94.168.745
BA0810	B.2.A.7.1) - da pubblico (Aziende sanitarie pubbliche della Regione)	55.304.552	49.343.009
BA0820	B.2.A.7.2) - da pubblico (altri soggetti pubbl. della Regione)	0	0
BA0830	B.2.A.7.3) - da pubblico (Extraregione)	39.545.770	36.862.384
BA0840	B.2.A.7.4) - da privato	9.092.370	6.864.856
BA0850	B.2.A.7.4.A) Servizi sanitari per assistenza ospedaliera da IRCCS privati e Policlinici privat	0	0
BA0860	B.2.A.7.4.B) Servizi sanitari per assistenza ospedaliera da Ospedali Classificati privat	0	0
BA0870	B.2.A.7.4.C) Servizi sanitari per assistenza ospedaliera da Case di Cura private	9.092.370	4.873.151
BA0880	B.2.A.7.4.D) Servizi sanitari per assistenza ospedaliera da altri privati	0	1.991.705
BA0890	B.2.A.7.5) - da privato per cittadini non residenti - Extraregione (mobilità attiva in compensazione,	2.051.332	1.098.498
BA0900	B.2.A.8) Acquisto prestazioni di psichiatria residenziale e semiresidenziale	17.871.195	12.279.096
BA0910	B.2.A.8.1) - da pubblico (Aziende sanitarie pubbliche della Regione)	3.115.234	3.169.193
BA0920	B.2.A.8.2) - da pubblico (altri soggetti pubbl. della Regione)	0	0
BA0930	B.2.A.8.3) - da pubblico (Extraregione) - non soggette a compensazione	0	56.568
BA0940	B.2.A.8.4) - da privato (intraregionale)	12.841.824	7.318.700
BA0950	B.2.A.8.5) - da privato (extraregionale)	1.914.137	1.734.635
BA0960	B.2.A.9) Acquisto prestazioni di distribuzione farmaci File F	18.191.288	18.397.483
BA0970	B.2.A.9.1) - da pubblico (Aziende sanitarie pubbliche della Regione) - Mobilità intraregionale	10.503.649	12.308.129
BA0980	B.2.A.9.2) - da pubblico (altri soggetti pubbl. della Regione)	0	0
BA0990	B.2.A.9.3) - da pubblico (Extraregione)	4.089.696	3.339.775
BA1000	B.2.A.9.4) - da privato (intraregionale)	3.597.944	2.749.579
BA1010	B.2.A.9.5) - da privato (extraregionale)	0	0
BA1020	B.2.A.9.6) - da privato per cittadini non residenti - Extraregione (mobilità attiva in compensazione,	0	0
BA1030	B.2.A.10) Acquisto prestazioni termali in convenzione	459.041	334.504
BA1040	B.2.A.10.1) - da pubblico (Aziende sanitarie pubbliche della Regione) - Mobilità intraregionale	260.727	56.825
BA1050	B.2.A.10.2) - da pubblico (altri soggetti pubbl. della Regione)	0	0
BA1060	B.2.A.10.3) - da pubblico (Extraregione)	198.314	277.679
BA1070	B.2.A.10.4) - da privato	0	0
BA1080	B.2.A.10.5) - da privato per cittadini non residenti - Extraregione (mobilità attiva in compensazione,	0	0
BA1090	B.2.A.11) Acquisto prestazioni di trasporto sanitario	6.993.387	5.202.964
BA1100	B.2.A.11.1) - da pubblico (Aziende sanitarie pubbliche della Regione) - Mobilità intraregionale	124.216	126.506
BA1110	B.2.A.11.2) - da pubblico (altri soggetti pubbl. della Regione)	0	0
BA1120	B.2.A.11.3) - da pubblico (Extraregione)	213.584	142.179
BA1130	B.2.A.11.4) - da privato	6.655.588	4.934.279
BA1140	B.2.A.12) Acquisto prestazioni Socio-Sanitarie a rilevanza sanitaria	25.586.945	23.455.148
BA1150	B.2.A.12.1) - da pubblico (Aziende sanitarie pubbliche della Regione) - Mobilità intraregionale	1.451.197	1.167.127
BA1151	B.2.A.12.1.A) Assistenza domiciliare integrata (ADI)	0	0
BA1152	B.2.A.12.1.B) Altre prestazioni socio-sanitarie a rilevanza sanitaria	1.451.197	1.167.127
BA1160	B.2.A.12.2) - da pubblico (altri soggetti pubblici della Regione)	0	0
BA1161	B.2.A.12.3) - da pubblico (Extraregione) - Acquisto di altre prestazioni sociosanitarie a rilevanza sanitaria erogate a	0	0
BA1170	B.2.A.12.3) - da pubblico (Extraregione) non soggette a compensazione	0	0
BA1180	B.2.A.12.4) - da privato (intraregionale)	21.946.630	20.624.450
BA1190	B.2.A.12.5) - da privato (extraregionale)	2.189.117	1.663.571
BA1200	B.2.A.13) Compartecipazione al personale per att. libero-prof. (intramoenia)	3.000.578	2.555.202
BA1210	B.2.A.13.1) Compartecipazione al personale per att. libero professionale intramoenia - Area ospedaliera	3.000.578	2.555.202
BA1220	B.2.A.13.2) Compartecipazione al personale per att. libero professionale intramoenia- Area specialistica	0	0
BA1230	B.2.A.13.3) Compartecipazione al personale per att. libero professionale intramoenia - Area sanità pubblica	0	0
BA1240	B.2.A.13.4) Compartecipazione al personale per att. libero professionale intramoenia - Consulenze (ex art. 55 c.1	0	0
BA1250	B.2.A.13.5) Compartecipazione al personale per att. libero professionale intramoenia - Consulenze (ex art. 55 c.1	0	0

	VOCE MODELLO CE	Consuntivo 2023	Preventivo 2023
BA1260	B.2.A.13.6) Compartecipazione al personale per att. libero professionale intramoenia - Altrc	0	0
BA1270	B.2.A.13.7) Compartecipazione al personale per att. libero professionale intramoenia - Altro (Aziende sanitarie)	0	0
BA1280	B.2.A.14) Rimborsi, assegni e contributi sanitari	1.742.693	412.203
BA1290	B.2.A.14.1) Contributi ad associazioni di volontariato	60.500	0
BA1300	B.2.A.14.2) Rimborsi per cure all'estero	10.769	0
BA1310	B.2.A.14.3) Contributi a società partecipate e/o enti dipendenti della Regione	0	0
BA1320	B.2.A.14.4) Contributo Legge 210/92	0	0
BA1330	B.2.A.14.5) Altri rimborsi, assegni e contributi	1.650.634	412.203
BA1340	B.2.A.14.6) Rimborsi, assegni e contributi v/Aziende sanitarie pubbliche della Regione	20.791	0
BA1341	B.2.A.14.7) Rimborsi, assegni e contributi v/Regione - GSA	0	0
BA1350	B.2.A.15) Consulenze, Collaborazioni, Interinale e altre prestazioni di lavoro sanitarie e sociosanitarie	14.578.773	15.010.951
BA1360	B.2.A.15.1) Consulenze sanitarie e sociosan. da Aziende sanitarie pubbliche della Regione	187.777	62.813
BA1370	B.2.A.15.2) Consulenze sanitarie e sociosanit. da terzi - Altri soggetti pubblica	1.375.735	589.196
BA1380	B.2.A.15.3) Consulenze, Collaborazioni, Interinale e altre prestazioni di lavoro sanitarie e socios. da privatc	13.015.261	14.358.942
BA1390	B.2.A.15.3.A) Consulenze sanitarie da privato - articolo 55, comma 2, CCNL 8 giugno 2000	1.770.842	0
BA1400	B.2.A.15.3.B) Altre consulenze sanitarie e sociosanitarie da privatc	9.570	30.486
BA1410	B.2.A.15.3.C) Collaborazioni coordinate e continuative sanitarie e socios. da privatc	0	812.895
BA1420	B.2.A.15.3.D) Indennità a personale universitario - area sanitaria	2.459.755	2.309.484
BA1430	B.2.A.15.3.E) Lavoro interinale - area sanitaria	6.691.730	8.433.842
BA1440	B.2.A.15.3.F) Altre collaborazioni e prestazioni di lavoro - area sanitaria	2.083.362	2.772.235
BA1450	B.2.A.15.4) Rimborso oneri stipendiali del personale sanitario in comandc	0	0
BA1460	B.2.A.15.4.A) Rimborso oneri stipendiali personale sanitario in comando da Aziende sanitarie pubbliche della Regione	0	0
BA1470	B.2.A.15.4.B) Rimborso oneri stipendiali personale sanitario in comando da Regioni, soggetti pubblici e da Università	0	0
BA1480	B.2.A.15.4.C) Rimborso oneri stipendiali personale sanitario in comando da aziende di altre Regioni (Extraregione)	0	0
BA1490	B.2.A.16) Altri servizi sanitari e sociosanitari a rilevanza sanitaria	2.825.778	2.066.977
BA1500	B.2.A.16.1) Altri servizi sanitari e sociosanitari a rilevanza sanitaria da pubblico - Aziende sanitarie pubbliche della	77.849	30.888
BA1510	B.2.A.16.2) Altri servizi sanitari e sociosanitari a rilevanza sanitaria da pubblico - Altri soggetti pubblici della Regione	408.559	413.027
BA1520	B.2.A.16.3) Altri servizi sanitari e sociosanitari a rilevanza sanitaria da pubblico (Extraregione,	353.395	128.257
BA1530	B.2.A.16.4) Altri servizi sanitari da privato	1.476.160	850.873
BA1540	B.2.A.16.5) Costi per servizi sanitari - Mobilità internazionale passiva	509.814	643.932
BA1541	B.2.A.16.6) Costi per servizi sanitari - Mobilità internazionale passiva RILEVATA DALLE asi	0	0
BA1542	B.2.A.16.5) Costi per prestazioni sanitarie erogate da aziende sanitarie estere (fatturate direttamente,	0	0
BA1550	B.2.A.17) Costi GSA per differenziale saldo mobilità interregionale	0	0
BA1560	B.2.B) Acquisti di servizi non sanitari	66.242.755	60.386.685
BA1570	B.2.B.1) Servizi non sanitari	62.369.365	54.758.090
BA1580	B.2.B.1.1) Lavanderia	2.803.957	2.619.466
BA1590	B.2.B.1.2) Pulizia	8.221.904	7.459.664
BA1600	B.2.B.1.3) Mensa	5.409.679	4.474.499
BA1601	B.2.B.1.3.A) Mensa dipendenti	537.933	423.514
BA1602	B.2.B.1.3.B) Mensa degenti	4.871.746	4.050.985
BA1610	B.2.B.1.4) Riscaldamento	9.892.021	6.765.255
BA1620	B.2.B.1.5) Servizi di assistenza informatica	2.059.372	1.376.026
BA1630	B.2.B.1.6) Servizi trasporti (non sanitari)	14.852	11.206
BA1640	B.2.B.1.7) Smaltimento rifiuti	2.245.635	1.766.032
BA1650	B.2.B.1.8) Utenze telefoniche	687.147	917.404
BA1660	B.2.B.1.9) Utenze elettricità	8.946.029	7.536.390
BA1670	B.2.B.1.10) Altre utenze	340.028	552.445
BA1680	B.2.B.1.11) Premi di assicurazione	6.356.324	6.688.539
BA1690	B.2.B.1.11.A) Premi di assicurazione - R.C. Professionale	5.814.000	5.966.327
BA1700	B.2.B.1.11.B) Premi di assicurazione - Altri premi assicurativi	542.324	722.212
BA1710	B.2.B.1.12) Altri servizi non sanitari	15.392.416	14.591.164
BA1720	B.2.B.1.12.A) Altri servizi non sanitari da pubblico (Aziende sanitarie pubbliche della Regione)	0	0
BA1730	B.2.B.1.12.B) Altri servizi non sanitari da altri soggetti pubblici	1.921	0
BA1740	B.2.B.1.12.C) Altri servizi non sanitari da privato	15.390.496	14.591.164
BA1750	B.2.B.2) Consulenze, Collaborazioni, Interinale e altre prestazioni di lavoro non sanitarie	3.045.350	5.017.948
BA1760	B.2.B.2.1) Consulenze non sanitarie da Aziende sanitarie pubbliche della Regione	0	0
BA1770	B.2.B.2.2) Consulenze non sanitarie da Terzi - Altri soggetti pubblica	0	0
BA1780	B.2.B.2.3) Consulenze, Collaborazioni, Interinale e altre prestazioni di lavoro non sanitarie da privatc	3.045.350	5.017.948
BA1790	B.2.B.2.3.A) Consulenze non sanitarie da privato	58.772	309.701
BA1800	B.2.B.2.3.B) Collaborazioni coordinate e continuative non sanitarie da privatc	2.455	1.064.643
BA1810	B.2.B.2.3.C) Indennità a personale universitario - area non sanitaria	0	0
BA1820	B.2.B.2.3.D) Lavoro interinale - area non sanitaria	1.638.482	2.604.097
BA1830	B.2.B.2.3.E) Altre collaborazioni e prestazioni di lavoro - area non sanitaria	1.345.642	1.039.507
BA1831	B.2.B.2.3.F) Altre cosulenze non sanitarie da privato - in attuazione dell'art.79, comma 1 sexies lettera c), del	0	0
BA1840	B.2.B.2.4) Rimborso oneri stipendiali del personale non sanitario in comandc	0	0
BA1850	B.2.B.2.4.A) Rimborso oneri stipendiali personale non sanitario in comando da Aziende sanitarie pubbliche della	0	0
BA1860	B.2.B.2.4.B) Rimborso oneri stipendiali personale non sanitario in comando da Regione, soggetti pubblici e da	0	0
BA1870	B.2.B.2.4.C) Rimborso oneri stipendiali personale non sanitario in comando da aziende di altre Regioni (Extraregione)	0	0
BA1880	B.2.B.3) Formazione (esternalizzata e non)	828.039	610.648
BA1890	B.2.B.3.1) Formazione (esternalizzata e non) da pubblico	0	0
BA1900	B.2.B.3.2) Formazione (esternalizzata e non) da privato	828.039	610.648
BA1910	B.3) Manutenzione e riparazione (ordinaria esternalizzata)	17.423.948	30.643.372
BA1920	B.3.A) Manutenzione e riparazione ai fabbricati e loro pertinenze	2.223.143	803.182
BA1930	B.3.B) Manutenzione e riparazione agli impianti e macchinari	1.806.013	6.627.873
BA1940	B.3.C) Manutenzione e riparazione alle attrezzature sanitarie e scientifiche	7.385.219	6.378.104
BA1950	B.3.D) Manutenzione e riparazione ai mobili e arredi	317	0
BA1960	B.3.E) Manutenzione e riparazione agli automezzi	157.609	755
BA1970	B.3.F) Altre manutenzioni e riparazioni	5.851.645	16.833.457
BA1980	B.3.G) Manutenzioni e riparazioni da Aziende sanitarie pubbliche della Regione	0	0
BA1990	B.4) Godimento di beni di terzi	6.489.890	5.354.837
BA2000	B.4.A) Fitti passivi	201.326	238.630
BA2010	B.4.B) Canoni di noleggio	6.288.563	5.116.207
BA2020	B.4.B.1) Canoni di noleggio - area sanitaria	5.665.180	4.405.682
BA2030	B.4.B.2) Canoni di noleggio - area non sanitaria	623.383	710.525
BA2040	B.4.C) Canoni di leasing	0	0
BA2050	B.4.C.1) Canoni di leasing - area sanitaria	0	0
BA2060	B.4.C.2) Canoni di leasing - area non sanitaria	0	0
BA2061	B.4.D) Canoni di project financing	0	0
BA2070	B.4.D) Locazioni e noleggi da Aziende sanitarie pubbliche della Regione	0	0
BA2080	Totale Costo del personale	264.459.984	243.807.373
BA2090	B.5) Personale del ruolo sanitario	238.402.960	207.281.701

	VOCE MODELLO CE	Consuntivo 2023	Preventivo 2023
BA2100	B.5.A) Costo del personale dirigente ruolo sanitario	107.804.805	105.298.640
BA2110	B.5.A.1) Costo del personale dirigente medico	101.073.009	98.588.087
BA2120	B.5.A.1.1) Costo del personale dirigente medico - tempo indeterminato	94.818.622	91.694.769
BA2130	B.5.A.1.2) Costo del personale dirigente medico - tempo determinato	6.254.387	6.893.318
BA2140	B.5.A.1.3) Costo del personale dirigente medico - altro	0	0
BA2150	B.5.A.2) Costo del personale dirigente non medico	6.731.796	6.710.553
BA2160	B.5.A.2.1) Costo del personale dirigente non medico - tempo indeterminato	6.449.311	6.070.085
BA2170	B.5.A.2.2) Costo del personale dirigente non medico - tempo determinato	282.486	640.468
BA2180	B.5.A.2.3) Costo del personale dirigente non medico - altro	0	0
BA2190	B.5.B) Costo del personale comparto ruolo sanitario	130.598.154	101.983.061
BA2200	B.5.B.1) Costo del personale comparto ruolo sanitario - tempo indeterminato	123.013.449	89.442.952
BA2210	B.5.B.2) Costo del personale comparto ruolo sanitario - tempo determinato	7.529.652	12.502.089
BA2220	B.5.B.3) Costo del personale comparto ruolo sanitario - altro	55.054	38.020
BA2230	B.6) Personale del ruolo professionale	520.283	543.918
BA2240	B.6.A) Costo del personale dirigente ruolo professionale	520.283	543.918
BA2250	B.6.A.1) Costo del personale dirigente ruolo professionale - tempo indeterminato	424.576	457.717
BA2260	B.6.A.2) Costo del personale dirigente ruolo professionale - tempo determinato	95.706	86.201
BA2270	B.6.A.3) Costo del personale dirigente ruolo professionale - altro	0	0
BA2280	B.6.B) Costo del personale comparto ruolo professionale	0	0
BA2290	B.6.B.1) Costo del personale comparto ruolo professionale - tempo indeterminato	0	0
BA2300	B.6.B.2) Costo del personale comparto ruolo professionale - tempo determinato	0	0
BA2310	B.6.B.3) Costo del personale comparto ruolo professionale - altro	0	0
BA2320	B.7) Personale del ruolo tecnico	12.992.530	23.506.102
BA2330	B.7.A) Costo del personale dirigente ruolo tecnico	519.182	197.523
BA2340	B.7.A.1) Costo del personale dirigente ruolo tecnico - tempo indeterminato	405.768	119.730
BA2350	B.7.A.2) Costo del personale dirigente ruolo tecnico - tempo determinato	113.414	77.793
BA2360	B.7.A.3) Costo del personale dirigente ruolo tecnico - altro	0	0
BA2370	B.7.B) Costo del personale comparto ruolo tecnico	12.473.349	23.308.579
BA2380	B.7.B.1) Costo del personale comparto ruolo tecnico - tempo indeterminato	12.229.406	15.500.001
BA2390	B.7.B.2) Costo del personale comparto ruolo tecnico - tempo determinato	243.943	7.808.578
BA2400	B.7.B.3) Costo del personale comparto ruolo tecnico - altro	0	0
BA2410	B.8) Personale del ruolo amministrativo	12.544.212	12.475.652
BA2420	B.8.A) Costo del personale dirigente ruolo amministrativo	1.262.043	1.291.048
BA2430	B.8.A.1) Costo del personale dirigente ruolo amministrativo - tempo indeterminato	1.260.949	1.193.523
BA2440	B.8.A.2) Costo del personale dirigente ruolo amministrativo - tempo determinato	1.094	97.525
BA2450	B.8.A.3) Costo del personale dirigente ruolo amministrativo - altro	0	0
BA2460	B.8.B) Costo del personale comparto ruolo amministrativo	11.282.168	11.184.604
BA2470	B.8.B.1) Costo del personale comparto ruolo amministrativo - tempo indeterminato	11.268.607	11.107.580
BA2480	B.8.B.2) Costo del personale comparto ruolo amministrativo - tempo determinato	13.562	70.495
BA2490	B.8.B.3) Costo del personale comparto ruolo amministrativo - altro	0	6.529
BA2500	B.9) Oneri diversi di gestione	1.626.048	2.112.444
BA2510	B.9.A) Imposte e tasse (escluso IRAP e IRES)	794.559	1.075.591
BA2520	B.9.B) Perdite su crediti	0	0
BA2530	B.9.C) Altri oneri diversi di gestione	831.488	1.036.853
BA2540	B.9.C.1) Indennità, rimborso spese e oneri sociali per gli Organi Direttivi e Collegio Sindacale	551.520	705.772
BA2550	B.9.C.2) Altri oneri diversi di gestione	279.969	331.081
BA2551	B.9.C.3) Altri oneri diversi di gestione da Aziende sanitarie pubbliche della Regione	0	0
BA2552	B.9.C.4) Altri oneri diversi di gestione - per autoassicurazione	0	0
BA2560	Totale Ammortamenti	15.429.574	16.612.381
BA2570	B.10) Ammortamenti delle immobilizzazioni immateriali	147.788	190.407
BA2580	B.11) Ammortamenti delle immobilizzazioni materiali	15.281.786	16.421.974
BA2590	B.11.A) Ammortamento dei fabbricati	8.705.212	8.656.696
BA2600	B.11.A.1) Ammortamenti fabbricati non strumentali (disponibili)	0	0
BA2610	B.11.A.2) Ammortamenti fabbricati strumentali (indisponibili)	8.705.212	8.656.696
BA2620	B.11.B) Ammortamenti delle altre immobilizzazioni materiali	6.576.574	7.765.278
BA2630	B.12) Svalutazione delle immobilizzazioni e dei crediti	0	0
BA2640	B.12.A) Svalutazione delle immobilizzazioni immateriali e materiali	0	0
BA2650	B.12.B) Svalutazione dei crediti	0	0
BA2660	B.13) Variazione delle rimanenze	562.749	0
BA2670	B.13.A) Variazione rimanenze sanitarie	540.622	0
BA2671	B.13.A.1) Prodotti farmaceutici ed emoderivati	-315.617	0
BA2672	B.13.A.2) Sangue ed emocomponenti	0	0
BA2673	B.13.A.3) Dispositivi medici	621.873	0
BA2674	B.13.A.4) Prodotti dietetici	40.525	0
BA2675	B.13.A.5) Materiali per la profilassi	146.896	0
BA2676	B.13.A.6) Prodotti chimici	3.907	0
BA2677	B.13.A.7) Materiali e prodotti per uso veterinario	-13.089	0
BA2678	B.13.A.8) Altri beni e prodotti sanitari	56.127	0
BA2680	B.13.B) Variazione rimanenze non sanitarie	22.127	0
BA2681	B.13.B.1) Prodotti alimentari	0	0
BA2682	B.13.B.2) Materiali di guardaroba, di pulizia, e di convivenza in genere	-3.587	0
BA2683	B.13.B.3) Combustibili, carburanti e lubrificanti	0	0
BA2684	B.13.B.4) Supporti informatici e cancelleria	-46.155	0
BA2685	B.13.B.5) Materiale per la manutenzione	-71	0
BA2686	B.13.B.6) Altri beni e prodotti non sanitari	71.939	0
BA2690	B.14) Accantonamenti dell'esercizio	13.572.805	18.000.205
BA2700	B.14.A) Accantonamenti per rischi	6.487.735	6.014.622
BA2710	B.14.A.1) Accantonamenti per cause civili ed oneri processuali	166.287	783.152
BA2720	B.14.A.2) Accantonamenti per contenzioso personale dipendente	769.555	1.808.200
BA2730	B.14.A.3) Accantonamenti per rischi connessi all'acquisto di prestazioni sanitarie da privati	532.591	0
BA2740	B.14.A.4) Accantonamenti per copertura diretta dei rischi (autoassicurazione)	2.439.892	1.068.912
BA2741	B.14.A.5) Accantonamenti per franchigia assicurativa	1.801.482	1.697.754
BA2750	B.14.A.6) Altri accantonamenti per rischi	277.928	656.604
BA2751	B.14.A.7) Altri accantonamenti per interessi di mora	500.000	0
BA2760	B.14.B) Accantonamenti per premio di operosità (SUMAI)	265.000	100.000
BA2770	B.14.C) Accantonamenti per quote inutilizzate di contributi vincolati	1.235.644	0
BA2771	B.14.C.1) Accantonamenti per quote inutilizzate contributi da Regione e Prov. Aut. per quota F.S. indistinto	0	0
BA2780	B.14.C.2) Accantonamenti per quote inutilizzate contributi da Regione e Prov. Aut. per quota F.S. vincolato	0	0
BA2790	B.14.C.3) Accantonamenti per quote inutilizzate contributi da soggetti pubblici (extra fondo) vincolato	1.235.644	0
BA2800	B.14.C.4) Accantonamenti per quote inutilizzate contributi da soggetti pubblici per ricerca	0	0
BA2810	B.14.C.5) Accantonamenti per quote inutilizzate contributi vincolati da privati	0	0

	VOCE MODELLO CE	Consuntivo 2023	Preventivo 2023
BA2811	B.14.C.6) Accantonamenti per quote inutilizzate contributi da soggetti privati per ricerca	0	0
BA2820	B.14.D) Altri accantonamenti	5.584.426	11.885.583
BA2840	B.14.D.1) Acc. Rinnovi convenzioni MMG/PLS/MCA	2.052.673	1.806.867
BA2850	B.14.D.2) Acc. Rinnovi convenzioni Medici Sumai	222.989	199.947
BA2860	B.14.D.3) Acc. Rinnovi contratt.: dirigenza medica	2.993.138	2.993.138
BA2870	B.14.D.4) Acc. Rinnovi contratt.: dirigenza non medica	265.626	265.626
BA2880	B.14.D.5) Acc. Rinnovi contratt.: comparto	0	6.620.004
BA2881	B.14.D.6) Acc. per trattamento di fine rapporto	0	0
BA2882	B.14.D.7) Acc. Per trattamento di quiescenza e simili	0	0
BA2883	B.14.D.8) Acc. Per fondi integrativi pensione	0	0
BA2884	B.14.D.9) Acc. Incentivi funzioni tecniche art.113 D.lgs 50/2016	0	0
BA2890	B.14.D.10) Altri accantonamenti	50.000	0
BZ9999	Totale costi della produzione (B)	927.090.530	861.365.707
	C) Proventi e oneri finanziari		
CA0010	C.1) Interessi attivi	59	0
CA0020	C.1.A) Interessi attivi su c/tesoreria unica	9	0
CA0030	C.1.B) Interessi attivi su c/c postali e bancari	50	0
CA0040	C.1.C) Altri interessi attivi	0	0
CA0050	C.2) Altri proventi	0	0
CA0060	C.2.A) Proventi da partecipazioni	0	0
CA0070	C.2.B) Proventi finanziari da crediti iscritti nelle immobilizzazioni	0	0
CA0080	C.2.C) Proventi finanziari da titoli iscritti nelle immobilizzazioni	0	0
CA0090	C.2.D) Altri proventi finanziari diversi dai precedenti	0	0
CA0100	C.2.E) Utili su cambi	0	0
CA0110	C.3) Interessi passivi	71.822	97.513
CA0120	C.3.A) Interessi passivi su anticipazioni di cassa	0	0
CA0130	C.3.B) Interessi passivi su mutui	0	0
CA0140	C.3.C) Altri interessi passivi	71.822	97.513
CA0150	C.4) Altri oneri	10.828	9.003
CA0160	C.4.A) Altri oneri finanziari	10.828	9.003
CA0170	C.4.B) Perdite su cambi	0	0
CZ9999	Totale proventi e oneri finanziari (C)	-82.592	-106.516
	D) Rettifiche di valore di attività finanziarie		
DA0010	D.1) Rivalutazioni	0	0
DA0020	D.2) Svalutazioni	0	0
DZ9999	Totale rettifiche di valore di attività finanziarie (D)	0	0
	E) Proventi e oneri straordinari		
EA0010	E.1) Proventi straordinari	19.310.669	4.399.999
EA0020	E.1.A) Plusvalenze	0	0
EA0030	E.1.B) Altri proventi straordinari	19.310.669	4.399.999
EA0040	E.1.B.1) Proventi da donazioni e liberalità diverse	50.000	0
EA0050	E.1.B.2) Sopravvenienze attive	7.959.340	4.399.999
EA0051	E.1.B.2.1) Sopravvenienze attive per quote F.S. vincolate	1.866.395	0
EA0060	E.1.B.2.1) Sopravvenienze attive v/Aziende sanitarie pubbliche della Regione	1.881.910	0
EA0070	E.1.B.2.2) Sopravvenienze attive v/terzi	4.211.034	4.399.999
EA0080	E.1.B.2.2.A) Sopravvenienze attive v/terzi relative alla mobilità extraregionale	0	0
EA0090	E.1.B.2.2.B) Sopravvenienze attive v/terzi relative al personale	0	0
EA0100	E.1.B.2.2.C) Sopravvenienze attive v/terzi relative alle convenzioni con medici di base	0	0
EA0110	E.1.B.2.2.D) Sopravvenienze attive v/terzi relative alle convenzioni per la specialistica	0	0
EA0120	E.1.B.2.2.E) Sopravvenienze attive v/terzi relative all'acquisto prestaz. sanitarie da operatori accreditat	698.622	4.400.000
EA0130	E.1.B.2.2.F) Sopravvenienze attive v/terzi relative all'acquisto di beni e servizi	1.221.613	0
EA0140	E.1.B.2.2.G) Altre sopravvenienze attive v/terzi	2.290.799	-1
EA0150	E.1.B.3) Insussistenze attive	11.301.329	0
EA0160	E.1.B.3.1) Insussistenze attive v/Aziende sanitarie pubbliche della Regione	0	0
EA0170	E.1.B.3.2) Insussistenze attive v/terzi	11.301.329	0
EA0180	E.1.B.3.2.A) Insussistenze attive v/terzi relative alla mobilità extraregionale	0	0
EA0190	E.1.B.3.2.B) Insussistenze attive v/terzi relative al personale	0	0
EA0200	E.1.B.3.2.C) Insussistenze attive v/terzi relative alle convenzioni con medici di base	0	0
EA0210	E.1.B.3.2.D) Insussistenze attive v/terzi relative alle convenzioni per la specialistica	0	0
EA0220	E.1.B.3.2.E) Insussistenze attive v/terzi relative all'acquisto prestaz. sanitarie da operatori accreditat	8.000.326	0
EA0230	E.1.B.3.2.F) Insussistenze attive v/terzi relative all'acquisto di beni e servizi	3.126.068	0
EA0240	E.1.B.3.2.G) Altre insussistenze attive v/terzi	174.934	0
EA0250	E.1.B.4) Altri proventi straordinari	0	0
EA0260	E.2) Oneri straordinari	19.055.803	225.955
EA0270	E.2.A) Minusvalenze	0	0
EA0280	E.2.B) Altri oneri straordinari	19.055.803	225.955
EA0290	E.2.B.1) Oneri tributari da esercizi precedenti	0	0
EA0300	E.2.B.2) Oneri da cause civili ed oneri processuali	0	0
EA0310	E.2.B.3) Sopravvenienze passive	11.780.523	225.955
EA0320	E.2.B.3.1) Sopravvenienze passive v/Aziende sanitarie pubbliche della Regione	1.416.318	225.955
EA0330	E.2.B.3.1.A) Sopravvenienze passive v/Aziende sanitarie pubbliche relative alla mobilità intraregionale	1.338.201	0
EA0340	E.2.B.3.1.B) Altre sopravvenienze passive v/Aziende sanitarie pubbliche della Regione	78.117	225.955
EA0350	E.2.B.3.2) Sopravvenienze passive v/terzi	10.364.205	0
EA0360	E.2.B.3.2.A) Sopravvenienze passive v/terzi relative alla mobilità extraregionale	0	0
EA0370	E.2.B.3.2.B) Sopravvenienze passive v/terzi relative al personale	6.657	0
EA0380	E.2.B.3.2.B.1) Soprav. passive v/terzi relative al personale - dirigenza medica	0	0
EA0390	E.2.B.3.2.B.2) Soprav. passive v/terzi relative al personale - dirigenza non medica	0	0
EA0400	E.2.B.3.2.B.3) Soprav. passive v/terzi relative al personale - comparto	6.657	0
EA0410	E.2.B.3.2.C) Sopravvenienze passive v/terzi relative alle convenzioni con medici di base	0	0
EA0420	E.2.B.3.2.D) Sopravvenienze passive v/terzi relative alle convenzioni per la specialistica	0	0
EA0430	E.2.B.3.2.E) Sopravvenienze passive v/terzi relative all'acquisto prestaz. sanitarie da operatori accreditat	2.685.744	0
EA0440	E.2.B.3.2.F) Sopravvenienze passive v/terzi relative all'acquisto di beni e servizi	6.266.130	0
EA0450	E.2.B.3.2.G) Altre sopravvenienze passive v/terzi	1.405.674	0
EA0460	E.2.B.4) Insussistenze passive	7.275.280	0
EA0461	E.2.B.4.1) Insussistenze passive per quote F.S. vincolate	11.017	0
EA0470	E.2.B.4.1) Insussistenze passive v/Aziende sanitarie pubbliche della Regione	0	0
EA0480	E.2.B.4.2) Insussistenze passive v/terzi	7.264.263	0
EA0490	E.2.B.4.2.A) Insussistenze passive v/terzi relative alla mobilità extraregionale	0	0
EA0500	E.2.B.4.2.B) Insussistenze passive v/terzi relative al personale	0	0
EA0510	E.2.B.4.2.C) Insussistenze passive v/terzi relative alle convenzioni con medici di base	0	0

	VOCE MODELLO CE	Consuntivo 2023	Preventivo 2023
EA0520	E.2.B.4.2.D) Insussistenze passive v/terzi relative alle convenzioni per la specialistica	0	0
EA0530	E.2.B.4.2.E) Insussistenze passive v/terzi relative all'acquisto prestaz. sanitarie da operatori accreditat	6.893.930	0
EA0540	E.2.B.4.2.F) Insussistenze passive v/terzi relative all'acquisto di beni e servizi	23.447	0
EA0550	E.2.B.4.2.G) Altre insussistenze passive v/terzi	346.887	0
EA0560	E.2.B.5) Altri oneri straordinari	0	0
EZ9999	Totale proventi e oneri straordinari (E)	254.865	4.174.044
XA0000	Risultato prima delle imposte (A - B +/- C +/- D +/- E)	-22.374.296	16.196.117
	Imposte e tasse		
YA0010	Y.1) IRAP	18.379.152	15.660.643
YA0020	<i>Y.1.A) IRAP relativa a personale dipendente</i>	16.775.773	14.263.386
YA0030	<i>Y.1.B) IRAP relativa a collaboratori e personale assimilato a lavoro dipendente</i>	1.316.641	964.705
YA0040	<i>Y.1.C) IRAP relativa ad attività di libera professione (intramoenia)</i>	286.738	432.552
YA0050	<i>Y.1.D) IRAP relativa ad attività commerciale</i>	0	0
YA0060	Y.2) IRES	374.030	535.474
YA0070	<i>Y.2.A) IRES su attività istituzionale</i>	374.030	535.474
YA0080	<i>Y.2.B) IRES su attività commerciale</i>	0	0
YA0090	Y.3) Accantonamento a F.do Imposte (Accertamenti, condoni, ecc.)	0	0
YZ9999	Totale imposte e tasse	18.753.182	16.196.117
ZZ9999	RISULTATO DI ESERCIZIO	-41.127.477	0

REGIONE ABRUZZO

**AZIENDA SANITARIA LOCALE 02
LANCIANO VASTO CHIETI**



PROGRAMMA OPERATIVO ANNO 2023 - RIADOZIONE

Schema Aggregato Programma Operativo

ASL 02 LANCIANO-VASTO-CHIETI					
CONTO ECONOMICO		€/000	Consuntivo 2023	Consuntivo 2022	Programmatico 2023
A1.1	Contributi F.S.R. indistinto		776.176.587	758.193.743	760.140.000
A1.2	Contributi F.S.R. vincolato		16.680.541	30.806.787	10.239.418
A1	Contributi F.S.R.		792.857.128	789.000.530	770.379.418
A2.1a	Ricavi mobilità in compensazione infra		40.953.290	41.736.686	42.577.862
A2.1b	Costi mobilità in compensazione infra		74.932.497	72.969.958	70.644.028
A2.1	Saldo mobilità in compensazione infra		-33.979.206	-31.233.272	-28.066.166
A2.2a	Ricavi mobilità non in compensazione infra		8.016.145	7.887.914	7.654.889
A2.2b	Costi mobilità non in compensazione infra		7.624.448	7.701.595	8.132.184
A2.2	Saldo mobilità non in compensazione infra		391.697	186.319	-477.295
	Saldo Mobilità Infra		-33.587.509	-31.046.953	-28.543.461
A2.3a	Ricavi mobilità in compensazione extra		15.769.157	14.053.135	12.923.647
A2.3b	Costi mobilità in compensazione extra		54.305.283	46.334.925	47.977.310
A2.3	Saldo mobilità in compensazione extra		-38.536.126	-32.281.790	-35.053.664
A2.4a	Ricavi mobilità non in compensazione extra		894.814	892.640	801.686
A2.4b	Costi mobilità non in compensazione extra		863.209	774.832	828.757
A2.4	Saldo mobilità non in compensazione extra		31.604	117.808	-27.071
	Saldo Mobilità Extra		-38.504.522	-32.163.982	-35.080.734
A2.5a	Ricavi infragrupo regionali		3.766.558	3.179.863	42.234
A2.5b	Costi infragrupo regionali		1.635.980	5.641.355	288.768
A2.5	Saldo Infragrupo Regionale		2.130.579	-2.461.492	-246.534
A2	Saldo Mobilità		-69.961.452	-65.672.428	-63.870.729
A3.1a	Ulteriori Trasferimenti Pubblici - Ministero		0	67.000	0
A3.1b	Ulteriori Trasferimenti Pubblici - Regione o Provincia Autonoma		102.546	1.051.919	163.477
A3.1c	Ulteriori Trasferimenti Pubblici - Altro		7.122.164	2.037.963	126.298
A3.1	Ulteriori Trasferimenti Pubblici		7.224.711	3.156.882	289.775
A3.2	Ticket		8.432.505	7.366.707	8.320.863
A3.3	Altre Entrate Proprie		13.306.076	16.461.195	13.648.307
A3	Entrate Proprie		28.963.291	26.984.784	22.258.945
A4.1	Ricavi Intramoenia		3.430.586	3.035.712	2.962.637
A4.2	Costi Intramoenia		3.000.578	2.573.871	2.555.202
A4	Saldo Intramoenia		430.007	461.841	407.435
A5.1	Rettifica contributi F.S.R. per destinazione ad investimenti		-3.215.808	-6.014.146	-4.955.900
A5.2	Rettifica ulteriori Trasferimenti Pubblici per destinazione ad investimenti		-254.472	0	0
A5	Rettifica contributi c/esercizio per destinazione ad investimenti		-3.470.281	-6.014.146	-4.955.900
A6.1	Utilizzo fondi per quote inutilizzate contributi vincolati di esercizio		1.836.300	4.791.223	2.443.745
A6.2	Accantonamenti per quote inutilizzate contributi vincolati di esercizio		1.235.644	2.105.431	0
A6	Saldo per quote inutilizzate contributi vincolati		600.656	2.685.792	2.443.745
A	Totale Ricavi Netti		749.419.348	747.446.373	726.662.913
B1.1a.1	Personale Sanitario - Dipendente - Tempo indeterminato		224.281.382	195.896.578	187.207.806
B1.1a.2	Personale Sanitario - Dipendente - Tempo determinato		14.066.524	17.145.275	20.035.875
B1.1a.3	Personale Sanitario - Dipendente - Altro		55.054	42.451	38.020
B1.1a	Personale Sanitario - Dipendente		238.402.960	213.084.304	207.281.701
B1.1b	Personale Sanitario - Non Dipendente		9.151.486	10.806.551	11.556.221
B1.1	Personale Sanitario		247.554.445	223.890.855	218.837.922
B1.2a.1	Personale Non Sanitario - Dipendente - Tempo indeterminato		25.589.305	30.076.626	28.378.551
B1.2a.2	Personale Non Sanitario - Dipendente - Tempo determinato		467.720	10.094.818	8.140.592
B1.2a.3	Personale Non Sanitario - Dipendente - Altro		0	3.013	6.529
B1.2a	Personale Non Sanitario - Dipendente		26.057.025	40.174.457	36.525.672
B1.2b	Personale Non Sanitario - Non Dipendente		1.640.937	2.538.136	3.668.740
B1.2	Personale Non Sanitario		27.697.961	42.712.593	40.194.411
B1	Personale		275.252.407	266.603.448	259.032.333
B2.1	Prodotti Farmaceutici con AIC		103.694.940	92.523.472	83.391.945
B2.2	Prodotti Farmaceutici senza AIC		770.080	673.652	466.472
B2.3	Emoderivati		0	92.865	180.526
B2	Prodotti Farmaceutici ed Emoderivati		104.465.020	93.289.989	84.038.943
B3.1a	Sangue ed emocomponenti		0	0	0
B3.1b	Dispositivi medici		40.048.899	35.830.007	35.064.619
B3.1c	Dispositivi medici impiantabili attivi		3.637.710	2.813.230	2.601.303
B3.1d	Dispositivi medici diagnostici in vitro (IVD)		12.303.653	12.570.821	12.310.400
B3.1e	Altri beni sanitari		7.093.288	7.182.626	5.811.926
B3.1	Altri Beni Sanitari		63.083.550	58.396.685	55.788.247
B3.2	Beni Non Sanitari		936.954	1.027.724	1.091.758
B3.3a.1	Pulizia, Riscaldamento e Smaltimento Rifiuti		20.359.560	26.688.310	15.990.951
B3.3a.2	Manutenzioni e riparazioni		17.423.948	17.124.296	30.643.372
B3.3a.3	Altri servizi appaltati		10.287.860	9.122.679	8.481.197
B3.3a	Servizi appaltati		48.071.368	52.935.285	55.115.520
B3.3b	Servizi Utenze		9.973.205	16.641.423	9.006.239
B3.3c.1	Consulenze - Personale Non Dipendente Sanitario		5.239.510	5.237.980	3.391.917
B3.3c.2	Consulenze - Personale Non Dipendente Non Sanitario		1.404.414	1.465.471	1.349.208
B3.3c	Consulenze		6.643.924	6.703.451	4.741.125
B3.3d	Rimborsi, Assegni e Contributi		1.721.902	1.601.433	412.203
B3.3e	Premi di Assicurazione		6.356.324	6.419.370	6.688.539
B3.3f	Altri Servizi Sanitari e Non		18.936.663	22.556.276	17.502.565
B3.3g	Godimento Beni Di Terzi		6.489.890	5.340.574	5.354.837
B3.3	Servizi		98.193.276	112.197.811	98.821.028
B3	Altri Beni E Servizi		162.213.780	171.622.220	155.701.033

Schema Aggregato Programma Operativo

ASL 02 LANCIANO-VASTO-CHIETI				
CONTO ECONOMICO	€/000	Consuntivo 2023	Consuntivo 2022	Programmatico 2023
B4.1	Ammortamenti E Sterilizzazioni	154.296	148.426	207.249
B4.2	Costi Sostenuti in Economia	0	0	0
B4	Ammortamenti e Costi Capitalizzati	154.296	148.426	207.249
B5.1a	Accantonamenti per cause civili e oneri processuali	166.287	369.054	783.152
B5.1b	Accantonamenti per contenzioso personale dipendente	769.555	1.430.199	1.808.200
B5.1c	Accantonamenti per rischi connessi all'acquisto di prestazioni s	532.591	294.257	0
B5.1d	Accantonamenti per copertura diretta dei rischi (Autoassicuraz	4.241.374	3.577.774	2.766.666
B5.1e	Altri accantonamenti per rischi	277.928	370.649	656.604
B5.1f	Accantonamenti Per Interessi di Mora	500.000	549.407	0
B5.1	Accantonamenti Rischi	6.487.735	6.591.340	6.014.622
B5.2	Accantonamenti Sumai (+TFR)	265.000	255.000	100.000
B5.3a	Accantonamenti Rinnovi convenzioni MMG/PLS/MCA	2.052.673	1.969.390	1.806.867
B5.3b	Accantonamenti Rinnovi convenzioni Medici Sumai	222.989	217.932	199.947
B5.3c	Accantonamenti Rinnovi contrattuali: dirigenza medica	2.993.138	3.365.168	2.993.138
B5.3d	Accantonamenti Rinnovi contrattuali: dirigenza non medica	265.626	284.599	265.626
B5.3e	Accantonamenti Rinnovi contrattuali: comparto	0	1.076.608	6.620.004
B5.3	Accantonamenti per Rinnovi contrattuali	5.534.426	6.913.697	11.885.583
B5.4	Accantonamenti per Interessi di Mora	0	0	0
B5.5	Altri Accantonamenti	50.000	0	0
B5	Accantonamenti	12.337.161	13.760.037	18.000.205
B6.1	Variazione Rimanenze Sanitarie	540.622	-141.643	0
B6.2	Variazione Rimanenze Non Sanitarie	22.127	-40.087	0
B6	Variazione Rimanenze	-562.749	-181.730	0
B	Totale Costi Interni	554.985.411	545.242.391	516.979.761
C1	Medicina Di Base	42.416.760	44.437.864	42.114.353
C2	Farmaceutica Convenzionata	57.140.168	57.540.566	56.300.503
C3.1	Prestazioni da Privato - Ospedaliera	11.143.702	9.809.134	7.963.353
C3.2a	Prestazioni da Privato - Ambulatoriale	8.447.617	8.041.656	7.584.771
C3.2b	Prestazioni da Sumaisti	5.016.949	4.486.361	4.467.855
C3.2	Prestazioni da Privato - Ambulatoriale	13.464.566	12.528.017	12.052.626
C3.3	Prestazioni da Privato - Riabilitazione Extra Ospedaliera	22.138.558	25.716.468	25.343.586
C3.4a	Trasporti Sanitari Da Privato	6.655.588	6.251.383	4.934.279
C3.4b.1	Assistenza Integrativa da Privato	936.189	0	0
C3.4b.2	Assistenza Protesica da Privato	17.479.792	15.531.442	13.905.292
C3.4b	Assistenza Integrativa e Protesica da Privato	18.415.982	15.531.442	13.905.292
C3.4c.1	Assistenza Psichiatrica Residenziale e Semiresidenziale da Priv	14.755.962	9.242.133	9.053.335
C3.4c.2	Distribuzione di Farmaci e File F da Privato	3.597.944	3.001.826	2.749.579
C3.4c.3	Assistenza Termale da Privato	0	0	0
C3.4c.4	Prestazioni Socio-Sanitarie da Privato	24.135.747	21.701.853	22.288.021
C3.4c	Prestazioni da Privato - Altro	42.489.652	33.945.811	34.090.935
C3.4	Altre Prestazioni da Privato	67.561.222	55.728.636	52.930.505
C3	Prestazioni da Privato	114.308.048	103.782.256	98.290.071
C	Totale Costi Esterni	213.864.976	205.760.686	196.704.927
D	Totale Costi Operativi (B+C)	768.850.388	751.003.077	713.684.689
E	Margine Operativo (A-D)	-19.431.039	-3.556.704	12.978.225
F1	Svalutazione Immobilizzazioni, Crediti, Rivalutazioni e Sva	0	0	0
F2	Saldo Gestione Finanziaria	82.592	221.014	106.516
F3.1	IRAP	18.379.152	17.829.962	15.660.643
F3.2	IRES	374.030	441.476	535.474
F3.3	Altri Oneri Fiscali	794.559	1.007.447	1.075.591
F3	Oneri Fiscali	19.547.741	19.278.885	17.271.708
F4.1a	Proventi Straordinari	11.351.329	1.604.087	0
F4.1b	Sopravvenienze Attive	4.211.034	3.745.890	4.399.999
F4.1	Componenti Straordinarie Attive	15.562.363	5.349.977	4.399.999
F4.2a	Oneri Straordinari	7.264.263	195.987	0
F4.2b	Sopravvenienze Passive	10.364.205	6.018.212	0
F4.2	Componenti Straordinarie Passive	17.628.469	6.214.199	0
F4	Saldo Gestione Straordinaria	2.066.105	864.222	-4.399.999
F	Totale Componenti Finanziarie e Straordinarie	21.696.438	20.364.121	12.978.225
G	Risultato Economico (E-F)	-41.127.477	-23.920.825	0
H	Risorse Aggiuntive da bilancio regionale a titolo d	0	0	0
I	Risultato Economico complessivo di fiscalità aggi	-41.127.477	-23.920.825	0



REGIONE ABRUZZO
Azienda Sanitaria Locale n. 2 LANCIANO-VASTO-CHIETI
Via dei Vestini snc – 66100 Chieti
C.F. e P. Iva 02307130696

CERTIFICAZIONE
SUL RISPETTO
DELLA NORMATIVA
SULLA PRIVACY

Ai sensi dell'art. 7 bis, comma 4, del D.Lgs 33/2013 il quale prevede che: *“Nei casi in cui norme di legge o di regolamento prevedano la pubblicazione di atti o documenti, le pubbliche amministrazioni provvedono a rendere non intellegibili i dati personali non pertinenti o, se sensibili o giudiziari, non indispensabili rispetto alle specifiche finalità di trasparenza della pubblicazione”*;

con la presente

si certifica che

il Bilancio di esercizio riadottato relativo all'anno 2023, rispetta la normativa vigente in materia di privacy, non recando dati personali non pertinenti, sensibili o giudiziari non indispensabili rispetto alle specifiche finalità di trasparenza della pubblicazione

Il Direttore UOC Contabilità e Bilancio

(Claudia DE BENEDICTIS)

**f.to digitalmente*

Il Direttore Amministrativo Aziendale

(Giampaolo GRIPPA)

**f.to digitalmente*

Il Direttore Sanitario Aziendale

(Flavia Simonetta PIROLA)

**f.to digitalmente*

IL DIRETTORE GENERALE

(Thomas SCHAEEL)

Il Delegato

(Giampaolo GRIPPA)

**f.to digitalmente*